Sistema Socio Sanitario
Regione Lombardia
ATS Milano
Città Metropolitana

ATS MetroMilano
AOO_ATSMI
REGISTRO UFFICIALE
USCITA
Prot. N. 122574
Data 12/06/2025

REGIONE LOMBARDIA
PRESIDENZA
DIREZIONE CENTRALE BILANCIO E FINANZA
U.O. RISORSE ECONOMICO FINANZIARIE DEL SISTEMA SOCIO SANITARIO
Piazza Città di Lombardia 1
20124 Milano

OGGETTO: NOTA TRASMISSIONE BILANCIO DI ESERCIZIO 2024 – seconda versione

Con la presente si trasmette l'atto n° 534 del 12/06/2025 di approvazione del bilancio di esercizio 2024 – seconda versione, composto da:

1. ATTO DI APPROVAZIONE DEL BILANCIO DI ESERCIZIO;
2. DELIBERA AGGIORNAMENTO INVENTARIO DI COSTITUZIONE;
3. RELAZIONE SULLA GESTIONE;
4. NOTA INTEGRATIVA DESCRITTIVA;
5. NOTA INTEGRATIVA DESCRITTIVA GESTIONE SOCIALE;
6. BILANCIO DI ESERCIZIO CE;
7. SCHEMA DI DETTAGLIO CONTRIBUTI VINCOLATI;
8. SCHEMA DI DETTAGLIO CONTRIBUTI VINCOLATI NI-SOC;
9. TABELLA DETTAGLIO ALTRE PRESTAZIONI;
10. TABELLA DI DETTAGLIO ACCANTONAMENTI;
11. TABELLA DETTAGLIO ONERI E PROVENTI STRAORDINARI;
12. BILANCIO DI ESERCIZIO SP;
13. CREDITI E DEBITI VERSO RL E INTERCOMPANY;
14. CONTI D'ORDINE E DEBITI VERSO FORNITORI;
15. DEBITI VERSO PERSONALE;
16. CREDITI E DEBITI VERSO STATO;
17. FONDI QUOTE INUTILIZZATE CONTRIBUTI;
18. OGGETTI D'ARTE;
19. MODELLO A: DETTAGLIO COSTI DEL PERSONALE;
20. TABELLA DI DETTAGLIO PERSONALE;
21. MODELLO LA;
22. ALLEGATI ALLA RELAZIONE SULLA GESTIONE;
23. RENDICONTAZIONE INDENNIZZI EX LEGGE 210/92;
24. DETTAGLIO SOPRAVVENIENZE E INSUSSISTENZE PER B&S;

R.I.S.C.R.I.B.A.

VERBALE DEL COLLEGIO SINDACALE: allegato ____ non allegato _**X**___

CONTRODEDUZIONI ALLE OSSERVAZIONI: allegato ____ non allegato __**X**__

Il sottoscritto Matteo Tosi che invia la presente nota di trasmissione per il deposito del bilancio aziendale, ai fini del controllo della Giunta Regionale di cui all'art.18, comma 6, L.R. 33/2009, dichiara ai sensi degli artt. 38, comma 3 bis e 47 del DPR 445/2000 e art. 22 comma 3 D.Lgs n°82/2005, che gli atti e i documenti sopra elencati inclusi nel documento elettronico in formato PDF, composto da n° 734 pagine numerate da 1 a 734, inviato in via informatica attraverso la Piattaforma BILANCI WEB- SCRIBA, sono conformi ai corrispondenti documenti originali e autografati in originale depositati presso la sede legale dell'Azienda.

Firmato digitalmente ex art. 24 D.Lgs 82/2005
Il Dirigente SC Programmazione, Bilanci,
Monitoraggio e Rendicontazioni
Matteo Tosi

RL S.C.R.I.B.A.

CL 01.01.02

DELIBERAZIONE DEL DIRETTORE GENERALE N. 534 DEL 12/06/2025

OGGETTO: ADOZIONE DEL BILANCIO D'ESERCIZIO 2024 – SECONDA VERSIONE

IL DIRETTORE SC PROGRAMMAZIONE, BILANCIO, MONITORAGGIO E RENDICONTAZIONE

VISTA la seguente normativa a livello nazionale:

- il D.Lgs. n. 502 del 30/12/1992 e s.m.i., recante "Norme per la razionalizzazione del Servizio Sanitario Nazionale, a norma dell'articolo 1 della legge 30 novembre 1998, n. 419";
- il D.Lgs. n. 118 del 23/06/2011, recante "Disposizione in materia di armonizzazione dei sistemi contabili e degli schemi di bilancio delle Regioni, degli Enti Locali e dei loro organismi, a norma degli articolo 1 e 2 della Legge 05/05/2009, n. 42" - Titolo II – Principi contabili generali applicati per il settore sanitario;
- il Decreto Ministero della Salute del 17/09/2012 in materia di certificabilità dei bilanci degli enti del SSN;
- il Decreto Ministero della Salute del 24/05/2019 recante "Nuovi modelli di rilevazione economica «Conti Economico» (CE) e «Stato Patrimoniale» (SP) delle aziende del Servizio Sanitario Nazionale";
- il Codice Civile dall'art. 2423 all'art. 2428;

VISTO il Piano Nazionale di Ripresa e Resilienza (PNRR) approvato con decisione del Consiglio ECOFIN del 13/07/2021, notificata all'Italia dal segretario generale del Consiglio con nota LT161/21, del 14/07/2021 e in particolare, la Missione 6 "Salute", che si articola in:

- Componente 1 "Reti di prossimità, strutture e telemedicina per l'assistenza sanitaria territoriale" Investimento 1.1: "Case delle comunità e presa in carico della persona" – Investimento 1.2: "Casa come primo luogo di cura e Telemedicina"; Investimento 1.3 "Rafforzamento dell'assistenza sanitaria intermedia e delle strutture – ospedali di Comunità";
- Componente 2 "Innovazione, Ricerca e Digitalizzazione del Servizio Sanitario Nazionale" – Investimento 1.1 "Ammodernamento del parco tecnologico e digitale ospedaliero"; Investimento 1.3 "Rafforzamento dell'infrastruttura tecnologica e degli strumenti per la raccolta, l'elaborazione, l'analisi dei dati e la simulazione"; Investimento 2.2 "Sviluppo delle competenze tecniche professionali, digitali e manageriali del personale del sistema sanitario";

RICHIAMATA la normativa nazionale in materia di attuazione del Piano Nazionale di Ripresa e Resilienza:

- il decreto legge 6 maggio 2021, n. 59, convertito, con modificazioni, dalla legge 1° luglio 2021, n. 101, recante: "Misure urgenti relative al Fondo complementare al Piano Nazionale di Ripresa e Resilienza e altre misure urgenti per gli investimenti" ed in particolare l'art. 1 che approva il Piano Nazionale per gli Investimenti Complementari (PNC) al Piano Nazionale di Ripresa e Resilienza (PNRR), al comma 2 individua l'elenco degli interventi finanziati con le risorse del Piano, tra cui alla lettera e) punto 2 è previsto "Verso un ospedale sicuro e sostenibile", al comma 6 prevede che "Agli interventi

BOZZA

ricompresi nel Piano si applicano, in quanto compatibili, le procedure di semplificazione e accelerazione, le misure di trasparenza e conoscibilità dello stato di avanzamento stabilite per il Piano Nazionale di Ripresa e Resilienza" e al comma 7 stabilisce che, per i Programmi e gli interventi cofinanziati dal Piano Nazionale di Ripresa e Resilienza, per la rilevazione delle informazioni necessarie per l'attuazione degli investimenti, è utilizzata la piattaforma di cui all'articolo 1, comma 1043, della legge n.178/2020;

- il decreto legge 31 maggio 2021, n. 77, convertito, con modificazioni, dalla legge 29 luglio 2021, n. 108, recante "Governance del Piano nazionale di ripresa e resilienza e prime misure di rafforzamento delle strutture amministrative e di accelerazione e snellimento delle procedure";
- il decreto legge 6 novembre 2021, n. 152 "Disposizioni urgenti per l'attuazione del Piano nazionale di ripresa e resilienza (PNRR) e per la prevenzione delle infiltrazioni mafiose" convertito in legge, con modificazioni, dall'art. 1, comma 1, L. 29 dicembre 2021, n. 233.";
- il decreto legge 30 dicembre 2021, n. 228 "Disposizioni urgenti in materia di termini legislativi." convertito in legge, con modificazioni, dall'art. 1, comma 1, L. 25 febbraio 2022, n. 15;
- il decreto legge 30 aprile 2022, n. 36 "Ulteriori misure urgenti per l'attuazione del Piano nazionale di ripresa e resilienza (PNRR)";
- il decreto 23 maggio 2022, n. 77 "Regolamento recante la definizione di modelli e standard per lo sviluppo dell'assistenza territoriale nel servizio sanitario nazionale";
- il decreto di approvazione n. 48 - 1 / 2023 – PNRR ad oggetto "*ELENCO ISTANZE AMMESSE A VALERE SULL' AVVISO PUBBLICO "Avviso multimisura 1.1 e 1.2 "Infrastrutture digitali e abilitazione al cloud" - ASL/AO (marzo 2023)*";
- il decreto legge 2 marzo 2024, n. 19 "Ulteriori disposizioni urgenti per l'attuazione del Piano nazionale di ripresa e resilienza (PNRR);

VISTA la Legge Regionale 30 dicembre 2009, n. 33 recante "Testo unico delle leggi regionali in materia di Sanità" come modificata in particolare con leggi 23/15 e n. 22/2021, di riforma dell'assetto istituzionale del SSR e di evoluzione della sanità territoriale;

RICHIAMATE le seguenti delibere della Giunta Regionale:

- DGR X/4464 del 10/12/2015 che, in attuazione della L.R. n. 23/2015, ha costituito l'Agenzia di Tutela della Salute (ATS) della Città Metropolitana di Milano, nella quale sono confluite le AA.SS.LL. di Lodi, Milano, Milano 1 e Milano 2;
- le delibere di seguito richiamate, recanti gli indirizzi e le indicazioni alle Aziende del Sistema Sanitario Regionale al fine di programmare l'assistenza sociosanitaria 2024 nel rispetto dell'equilibrio di bilancio:
  - DGR XII/1511 del 13/12/2023 "Determinazioni in ordine alla gestione del Servizio Sanitario e Socio Sanitario per l'esercizio 2024 – Quadro economico programmatorio";
  - DGR XII/1827 del 31/01/2024 "Determinazioni in ordine agli indirizzi di programmazione del SSR per l'anno 2024";
  - DGR XII/2508 del 10/06/2024 "Ulteriori determinazioni in ordine agli indirizzi di programmazione del SSR in ambito sociosanitario per l'anno 2024 - Secondo provvedimento";
  - DGR XII/2966 del 05/08/2024 "Ulteriori determinazioni in ordine agli indirizzi di programmazione del SSR per l'anno 2024 - Terzo provvedimento";

RI.S.O.R.B.A.

- DGR XII/2851 del 29/07/2024 "Determinazioni in ordine agli obiettivi delle Agenzie di Tutela della Salute (A.T.S.), delle Aziende Socio Sanitarie Territoriali (A.S.S.T.) e dell'Agenzia Regionale Emergenza Urgenza (A.R.E.U.) – anno 2024";
- DGR XII/3730 del 30/12/2024 "Determinazioni in merito all'ambito Sociosanitario di cui alla DGR XII/2966/2024";
- DGR XII/4266 del 30/04/2025 "Determinazioni in merito alla remunerazione di alcune funzioni non coperte da tariffe predefinite svolte dalle aziende ed enti sanitari pubblici e privati accreditati per l'anno 2024";

- le delibere di seguito richiamate, recanti i principali provvedimenti in merito all'attuazione del Piano Nazionale di Ripresa e Resilienza in particolare la Missione 6:
  - DGR XI/6426 del 23/05/2022 "Piano Nazionale di Ripresa e Resilienza (PNRR) - Missione 6 COMPONENT 1 E COMPONENT 2 E PNC approvazione Piano operativo Regionale (POR) e contestuale individuazione degli interventi, con ripartizione delle corrispondenti quote di finanziamento PNRR/PNC – Individuazione dei soggetti attuatori esterni";
  - DGR XI/7832 del 31/01/2023 "Stipula delle convenzioni con le ASST enti attuatori di progetti di ricerca finanziati dal PNRR Missione 6 Componente C2 Investimento 2.1 – valorizzazione e potenziamento della ricerca biomedica del SSN" – PNRR-MAD-2022-12376033 - codice CUP di progetto D63C22000970006;
  - DGR XI/7845 del 31/01/2023 Approvazione schema accordo operativo ex art.15 della L. 214/1990 con l'istituto Superiore di Sanità per la realizzazione dei subinvestimenti del programma "Salute, Ambiente, Biodiversità e Clima" art. 1, comma 2 lettera e), punto 1), del D.L. 59/2021 SNPS-SNPA e approvazione schema accordo operativo ex art. 15 della L. 241/1990 con le ATS, ASST, IRCCS, ARPA soggetti esecutori dei subinvestimenti del medesimo programma;
  - DGR XII/212 del 03/05/2023 "Piano Nazionale per gli investimenti complementari (PNC) – Investimento 1.4 Accordo di collaborazione con il Ministero della Salute per la realizzazione del progetto "monitoraggio abbattimento rischi sanitari inquinamento INDOOR (Mission)" e approvazione dello schema di convenzione con il soggetto attuatore ATS Città metropolitana di Milano - codice CUP di progetto E55I22000320001;
  - DGR XII/430 del 12/06/2023 "Piano Nazionale di Ripresa e Resilienza (PNRR) Missione 6 salute componente 1 – Investimento 1.2: Casa come primo luogo di cura e telemedicina sub. investimento 1,2.1 – Assistenza domiciliare – approvazione Piano Operativo regionale";
  - DGR XII/715 del 24/07/2023 "Determinazioni in ordine all'attuazione della DGR XII/430 del 12/06/2023 recante " PNRR Piano Nazionale di Ripresa e Resilienza – missione 6 salute componente 1 – investimentov1.2: casa come primo luogo di cura e telemedicina sub-investimento 1.2.1 – assistenza domiciliare – relativamente all'incremento del numero di prese in carico in cure domiciliari di persone over 65 anni secondo i target definiti dal DM 23/01/2023 (G.U. 55 del 6/03/2023) attraverso la stipula di contratti di scopo a valere sulle risorse di PNRR ripartite dal medesimo decreto nel quadro della cornice regolatoria del DM 77/2022 – codice CUP di progetto E89G21000020006;
  - DGR XII/717 del 24/07/2023 "Determinazioni in ordine alla regolamentazione delle azioni definite a livello regionale per il concorso all'attuazione dell'obiettivo di investimento previsto dal PNRR alla Missione 6 componente 1 - sub-investimento m6 c1 1.2.1: "Casa come primo luogo di cura (ADI)" attraverso l'erogazione diretta di cure domiciliari nell'ambito delle CDC delle ASST e attraverso il progetto di sorveglianza domiciliare attivato nell'ambito del modello organizzativo individuato in allineamento al DM 77 e fondato sul raccordo tra CDC, attraverso IFEC e UCA e

R.S.C.I.B.A.

gli ambulatori dei MMG operanti, anche attraverso il proprio personale di studio" - Codice CUP di progetto E89G21000020006;

- DGR XII/ 2562 del 17/06/2024 "Piano Nazionale di Ripresa e Resilienza PNRR - Missione 6 Component 1 e Component 2 e PNC – Presa d'atto degli esiti del tavolo istituzionale del contratto istituzionale di sviluppo sulle rimodulazioni al piano operativo regionale II rimodulazione – approvazione dell'aggiornamento del piano operativo regionale";
- DGR XII/2856 del 29/07/2024 "Determinazioni in ordine all'attuazione della DGR XII/430 del 12/06/2023 recante "PNRR piano nazionale di ripresa e resilienza – Missione 6 Salute componente 1 - investimento 1.2: Casa come primo luogo di cura e telemedicina sub-investimento 1.2.1 – Assistenza domiciliare - attraverso la stipula di contratti di scopo a valere sulle risorse di PNRR ripartite dal dm 23 gennaio 2023 (GU. 55 del 6 marzo 2023). Anno 2024" – Codice CUP di progetto E89G21000020006;

RICHIAMATI i seguenti decreti della Presidenza – Direzione Centrale - Bilancio e Finanza di Regione Lombardia:

- Decreto n. 20355 del 19/12/2023 ad oggetto "*Assegnazione, a favore delle ATS, ASST, Fondazioni IRCCS, INRCA di Casatenovo, AREU e Agenzia di Controllo del Sistema Sociosanitario Lombardo delle risorse destinate al finanziamento del Sistema Sanitario per l'esercizio 2024*" con il quale sono state assegnate le risorse per la redazione del Bilancio Preventivo Economico 2024;
- Decreto n. 15492 del 16/10/2024 ad oggetto "*Modifica e/o integrazione dell'assegnazione, a favore delle ATS, ASST, Fondazioni IRCCS, INRCA di Casatenovo, AREU e Agenzia di Controllo del Sistema Sociosanitario Lombardo delle risorse destinate al finanziamento di parte corrente del F.S.R. per l'esercizio 2024 a seguito di procedure di assestamento*" con il quale sono state integrate e/o rimodulate le assegnazioni per l'anno 2024;

RICHIAMATA la deliberazione ATS n. 1161 del 20/12/2023 ad oggetto "*Bilancio Economico Preventivo 2024*" con cui l'ATS della Città Metropolitana di Milano ha adottato il Bilancio Preventivo Economico 2024;

VISTA la DGR XII/1834 del 05/02/2024 ad oggetto "*Approvazione dei Bilanci Preventivi Economici 2024 delle Agenzie di Tutela della Salute (ATS)* con cui il Bilancio Preventivo Economico 2024 dell'ATS Città Metropolitana di Milano è stato approvato;

RICHIAMATE le regole già introdotte con particolare riferimento:

- alla "Gestione dei Flussi Finanziari", con specifica scheda di raccordo per la riconciliazione delle assegnazioni economiche e finanziarie oltre che consentire una chiara programmazione delle risorse finanziarie;
- alla "Contabilizzazione in capo alle ATS della mobilità attiva extraregione da erogatori sanitari privati e della mobilità internazionale";
- alla "Gestione delle Partite Intercompany", attraverso lo strumento informatico messo a disposizione tramite la Piattaforma SCRIBA;
- alle modalità di contabilizzazione degli "Utilizzi contributi es. precedenti";

RICHIAMATE le note regionali**:**

- protocollo n. A1.2024.0670568 del 18/11/2024 ad oggetto: "*Calendario prossime attività relative alla chiusura dell'Esercizio 2024" con la quale Regione definiva la data di invio e protocollazione del Bilancio di Esercizio 2024 al 29/04/2025*;

RI.S.C.R.I.B.A.

- protocollo n. A1.2024.0116940 del 14/02/2025 ad oggetto: *"Trasmissione indicazioni relative alla rilevazione dei dati per il Bilancio Consuntivo 2024"* con la quale si forniscono le indicazioni e si riepilogano le scadenze relative alle attività necessarie per l'approvazione dei Bilanci Consuntivi 2024;
- prot. n. A1.2025.0260052 del 11/04/2025 ad oggetto "Bilancio d'esercizio 2024" con la quale viene rideterminata la scadenza per l'invio e la protocollazione del Bilancio di Esercizio 2024 nel periodo che va dal 8 al 15 maggio 2024;
- protocollo n. A1.2025.0490844 del 07/05/2025 ad oggetto: "*Bilancio di Esercizio 2024*" con la quale è ulteriormente rideterminata la scadenza per l'invio e la protocollazione del Bilancio di Esercizio 2024 al giorno 15/05/2025 e con la quale si comunica la data di scadenza per il deposito del verbale del Collegio Sindacale al 29/05/2025;
- prot. n. G1.2025.0018719 del 12/05/2025 ad oggetto: "*Bilancio Consuntivo 2024. Linee guida di compilazione in merito al costo del personale*";
- prot. n. A1.2025.0306726 del 18/04/2025 ad oggetto "*Linee guida contabili e tecniche per la redazione del Bilancio d'Esercizio 2024 delle Aziende Sociosanitarie Regionali*";

RICHIAMATI:

- il Decreto della Presidenza – Direzione Centrale Bilancio e Finanza n. 6245 del 7 Maggio 2019 ad oggetto "*Percorso di riallineamento contabile delle posizioni creditorie e debitorie pregresse*";
- le DGR XII/493/2023, 589/2023 e 1363/2023 *di approvazione dei consuntivi 2022 con le quali sono state disposte le regolarizzazioni contabili relative alle prescrizioni 2022 da effettuare sul Bilancio Consuntivo 2023;*
- il Decreto della Presidenza – Direzione Centrale Bilancio e Finanza n. 19091 del 23/12/2022 ad oggetto "*Determinazioni in ordine alla gestione centralizzata delle posizioni creditorie e debitorie degli esercizi 2015 e precedenti delle Aziende Sanitarie Pubbliche della Lombardia verso la Regione ed Intercompany*" con il quale sono state date indicazioni in merito alla chiusura delle partite creditorie di ATS delle annualità 2011 e precedenti, di cui alla DGR X/5844 del 18.11.2016, e Linee Guida contabili per la verifica delle posizioni pregresse ex note prot. A1.2018.0266564 del 10/12/2018 e prot. A1.2019.0050050 del 11/03/2019;
- il Decreto della Presidenza – Direzione Centrale Bilancio e Finanza n. 6618 del 13/05/205 ad oggetto "*Assegnazione definitiva alle Agenzie di Tutela della Salute, alle Aziende Socio Sanitarie Territoriali, all'AREU, all'Agenzia di Controllo del Sistema Socio Sanitario Lombardo e alle Fondazioni IRCCS del finanziamento di parte corrente del F.S.R. per l'esercizio 2024*";
- le DGR XII/2742/2024 e XII/2908/2024 *di approvazione dei consuntivi 2023* con le quali sono state disposte le regolarizzazioni contabili relative alle prescrizioni 2023 da effettuare sul Bilancio Consuntivo 2024;
- il Decreto della Direzione Generale Welfare n. 4189 del 27/03/2025 recante "*Indicazioni per il trasferimento dei fondi residui destinati al personale sanitario a rapporto convenzionale delle cure Primarie dalle ATS alle ASST lombarde*";

RILEVATO che ATS Città Metropolitana di Milano con propria delibera n. 450 del 15/05/2025 ha proceduto all'approvazione del Bilancio d'esercizio 2024 e trasmissione a Regione Lombardia tramite il portale S.C.R.I.B.A., come da ricevuta di protocollazione n. A1.2025.0513568 del 15/05/2025 e che con nota prot. A1.2025.0558357 del 09/06/2025 la Struttura Risorse Economiche Finanziarie del Sistema Socio Sanitario - Direzione Centrale Bilancio e Finanza di Regione Lombardia ha trasmesso gli esiti dell'istruttoria sul Bilancio di esercizio 2024 che evidenzia le voci per le quali occorre fornire alcune integrazioni e/o precisazioni pur in presenza di rispetto ed allineamento per quanto riguarda il decreto di assegnazione, allegando i pareri degli Uffici delle Direzioni Generali competenti;

R.S.C.R.I.B.A.

STABILITO pertanto di dare atto degli esiti dell'istruttoria in ordine alla deliberazione ATS n. 450 del 15/05/2025 ad oggetto "Adozione del bilancio d'esercizio 2024" dell'ATS Milano" resi con nota prot. n. A1.2025.0558357 del 09/06/2025 dalla Struttura regionale Risorse Economiche Finanziarie del Sistema Socio Sanitario - Direzione centrale Bilancio e Finanza di Regione Lombardia, che evidenzia le voci patrimoniali per le quali occorre fornire alcune integrazioni e/o precisazioni pur in presenza di rispetto ed allineamento per quanto riguarda il decreto di assegnazione, allegando i pareri degli Uffici delle Direzioni Generali competenti;

RITENUTO pertanto di procedere all'aggiornamento delle voci riguardanti i "Crediti/v/Regione – Finanziamenti per investimenti" e il "Fondo investimenti PNRR" per cui ATS Milano ha provveduto ad allineare le partite contabili effettuando le scritture richieste da Regione con i seguenti atti:

- decreto n. 15674/2024 che ha assegnato le risorse per il piano urbano – Evoluzione AIRTEM ex DGR 509/2023 per € 258.000,00;
- decreti n. 10750/2024 e n. 20979/2024 che hanno assegnato i contributi PNC "Salute, Ambiente, Biodiversità e Clima" SNPS-SNPA (P2, P3 e P4) per complessivi € 2.186.568,67 - SUB INVEST. P2, P3, P4 e contemporaneamente hanno ridotto il contributo P1 di € 171.336,29;

DATO ATTO che la precedente deliberazione n. 450 del 15/05/2025 relativa all'adozione del Bilancio di Esercizio 2024 dell'ATS della Città Metropolitana di Milano, deve intendersi integralmente sostituita dal presente provvedimento;

DATO ATTO che il Bilancio d'Esercizio seconda versione viene trasmesso sul portale S.C.R.I.B.A. ed è redatto secondo gli appositi schemi e tabelle di nota integrativa previste dal modello regionale, coerente con i modelli ministeriali CE MIN e SP MIN in conformità con l'attuale modello organizzativo del Servizio Sanitario Regionale previsto dalla L.R. 23/2015, dalla L.R. 22/2021 e s.m.i e dal D.M. Salute 24 maggio 2019;

DATO ATTO che le risultanze economiche del Bilancio d'Esercizio 2024 dell'AST Città Metropolitana di Milano suddivise per Gestione di Bilancio sono le seguenti:

- <u>Gestione Sanitaria/Sociosanitaria</u>
  Risultato economico d'esercizio – PAREGGIO
  Costi/Ricavi complessivi pari a € 5.783.165.006

  Si rimanda alle note integrative dell'Area Sanitaria/Sociosanitaria per i dati economici/patrimoniali dell'esercizio 2024 e ai prospetti sintetici riepilogativi del CE/SP MIN sotto riportati;
- <u>Gestione Socio-assistenziale</u>
  Risultato economico d'esercizio – PAREGGIO
  Costi/Ricavi complessivi pari a € 130.237.834

  Si rimanda alle note integrative dell'Area Socio-assistenziale per i dati economici/patrimoniali dell'esercizio 2024;

DATO ATTO che in base all'art. 2423 del Codice civile e al principio OIC 12 il Bilancio di Esercizio 2024 è stato redatto con chiarezza e rappresenta in modo veritiero e corretto la situazione patrimoniale e finanziaria dell'Agenzia e del risultato economico d'esercizio, secondo quanto sancito dalla richiamata normativa e per quanto riguarda i dati di diretta gestione di ATS Milano;

R.L. S.C.R.I.B.A.

RITENUTO di adottare il Bilancio di Esercizio 2024 seconda versione dell'ATS Città Metropolitana di Milano predisposto dalla SC Programmazione, Bilancio, Monitoraggio e Rendicontazione, sulla base degli atti regionali intervenuti, con le risultanze a pareggio riportate nei seguenti prospetti sintetici riepilogativi del SP/CE MIN:

FONTE: SP MIN

ATTIVITA'		PASSIVITA'	
VOCE MODELLO SP	**IMPORTO AL 31/12/2024**	**VOCE MODELLO SP**	**IMPORTO AL 31/12/2024**
A) IMMOBILIZZAZIONI	**33.091.543**	**A) PATRIMONIO NETTO**	**61.426.765**
A.I) IMMOBILIZZAZIONI IMMATERIALI	538.439	A.I) FONDO DI DOTAZIONE	-
A.II) IMMOBILIZZAZIONI MATERIALI	32.553.104	A.II) FINANZIAMENTI PER INVESTIMENTI	31.566.877
A.III) IMMOBILIZZAZIONI FINANZIARIE	-	A.III) RISERVE DA DONAZIONI E LASCITI VINCOLATI AD INVESTIMENTI	552.200
B) ATTIVO CIRCOLANTE	**987.100.434**	A.IV) ALTRE RISERVE	29.054.142
B.I) RIMANENZE	**213.612**	A.V) CONTRIBUTI PER RIPIANO PERDITE	-
B.I.1) Rimanenze beni sanitari	75.528	A.VI) UTILI (PERDITE) PORTATI A NUOVO	253.546
B.I.2) Rimanenze beni non sanitari	138.084	A.VII) UTILE (PERDITA) D'ESERCIZIO	-
B.II) CREDITI	**717.818.372**	**B) FONDI PER RISCHI E ONERI**	**112.677.157**
B.II.1) Crediti v/Stato	611.996	B.I) FONDI PER IMPOSTE, ANCHE DIFFERITE	-
B.II.2) Crediti v/Regione o Provincia Autonoma	626.489.655	B.II) FONDI PER RISCHI	5.691.732
B.II.3) Crediti v/Comuni	869.358	B.III) FONDI DA DISTRIBUIRE	-
B.II.4) Crediti v/Aziende sanitarie pubbliche	65.855.238	B.IV) QUOTE INUTILIZZATE CONTRIBUTI	87.534.641
B.II.5) Crediti v/società partecipate e/o enti dipendenti della Regione	96	B.V) ALTRI FONDI PER ONERI E SPESE	19.450.784
B.II.6) Crediti v/Erario	9.566	**C) TRATTAMENTO FINE RAPPORTO**	**3.436.802**
B.II.7) Crediti v/altri	23.982.463	C.I) FONDO PER PREMI OPEROSITA' MEDICI SUMAI	3.436.802
B.III) ATTIVITA' FINANZIARIE CHE NON COSTITUISCONO IMMOBILIZZAZIONI	-	C.II) FONDO PER TRATTAMENTO DI FINE RAPPORTO DIPENDENTI	-
B.III.1) Partecipazioni che non costituiscono immobilizzazioni	-	C.III) FONDO PER TRATTAMENTI DI QUIESCENZA E SIMILI	-
B.III.2) Altri titoli che non costituiscono immobilizzazioni	-	**D) DEBITI**	**842.651.253**
B.IV) DISPONIBILITA' LIQUIDE	**269.068.450**	D.I) DEBITI PER MUTUI PASSIVI	-
B.IV.1) Cassa		D.II) DEBITI V/STATO	-
B.IV.2) Istituto Tesoriere	269.068.450	D.III) DEBITI V/REGIONE O PROVINCIA AUTONOMA	11.933.285
B.IV.3) Tesoreria Unica	-	D.IV) DEBITI V/COMUNI	984.565
B.IV.4) Conto corrente postale	-	D.V) DEBITI V/AZIENDE SANITARIE PUBBLICHE	361.994.785
C) RATEI E RISCONTI ATTIVI	-	D.VI) DEBITI V/ SOCIETA' PARTECIPATE E/O ENTI DIPENDENTI DELLA REGIONE	-
C.I) RATEI ATTIVI	-	D.VII) DEBITI V/FORNITORI	326.804.151
C.I.1) Ratei attivi	-	D.VIII) DEBITI V/ISTITUTO TESORIERE	8.217
C.I.2) Ratei attivi v/Aziende sanitarie pubbliche della Regione	-	D.IX) DEBITI TRIBUTARI	9.066.198
C.II) RISCONTI ATTIVI	-	D.X) DEBITI V/ISTITUTI PREVIDENZIALI, ASSISTENZIALI E SICUREZZA SOCIALE	13.536.950
C.II.1) Risconti attivi	-	D.XI) DEBITI V/ALTRI	118.323.102
C.II.2) Risconti attivi v/Aziende sanitarie pubbliche della Regione	-	**E) RATEI E RISCONTI PASSIVI**	-
		E.I) RATEI PASSIVI	-
		E.II) RISCONTI PASSIVI	-
D) TOTALE ATTIVO	**1.020.191.977**	**F) TOTALE PASSIVO E PATRIMONIO NETTO**	**1.020.191.977**
E) CONTI D'ORDINE	**8.386.337**	**G) CONTI D'ORDINE**	**8.386.337**
E.I) CANONI DI LEASING ANCORA DA PAGARE	-	G.I) CANONI DI LEASING ANCORA DA PAGARE	-
E.II) DEPOSITI CAUZIONALI	166.090	G.II) DEPOSITI CAUZIONALI	166.090
E.III) BENI IN COMODATO	-	G.III) BENI IN COMODATO	-
E.IV) CANONI DI PROJECT FINANCING ANCORA DA PAGARE	-	G.IV) CANONI DI PROJECT FINANCING ANCORA DA PAGARE	-
E.V) ALTRI CONTI D'ORDINE	8.220.247	G.V) ALTRI CONTI D'ORDINE	8.220.247

RLS.CRIBA.

FONTE: CE MIN (non comprende gestione socio assistenziale)

VOCE MODELLO CE	IMPORTO AL 31/12/2024
A) Valore della produzione	
A.1) Contributi in c/esercizio	5.248.400.560
A.2) Rettifica contributi c/esercizio per destinazione ad investimenti	36.487
A.3) Utilizzo fondi per quote inutilizzate contributi finalizzati e vincolati di esercizi precedenti	19.130.292
A.4) Ricavi per prestazioni sanitarie e sociosanitarie a rilevanza sanitaria	462.861.422
A.5) Concorsi, recuperi e rimborsi	5.199.851
A.6) Compartecipazione alla spesa per prestazioni sanitarie (Ticket)	-
A.7) Quota contributi c/capitale imputata all'esercizio	4.318.266
A.8) Incrementi delle immobilizzazioni per lavori interni	-
A.9) Altri ricavi e proventi	399.311
Totale valore della produzione (A)	**5.740.273.215**
B.1) Acquisti di beni	154.746.380
B.2) Acquisti di servizi	5.439.777.487
B.3) Manutenzione e riparazione (ordinaria esternalizzata)	4.279.229
B.4) Godimento di beni di terzi	2.510.259
B.5) Personale del ruolo sanitario	69.468.283
B.6) Personale del ruolo professionale	2.241.171
B.7) Personale del ruolo tecnico	8.617.429
B.8) Personale del ruolo amministrativo	24.990.077
B.9) Oneri diversi di gestione	5.990.546
B.10) Ammortamenti delle immobilizzazioni immateriali	281.922
B.11) Ammortamenti delle immobilizzazioni materiali	4.176.818
B.12) Svalutazione delle immobilizzazioni e dei crediti	-
B.13) Variazione delle rimanenze	211.627
B.14) Accantonamenti dell'esercizio	43.181.977
Totale costi della produzione (B)	**5.760.473.205**
C) Proventi e oneri finanziari	
C.1) Interessi attivi	42.084
C.2) Altri proventi	-
C.3) Interessi passivi	-
C.4) Altri oneri	-
Totale proventi e oneri finanziari (C)	**42.084**
D) Rettifiche di valore di attività finanziarie	
Totale rettifiche di valore di attività finanziarie (D)	**-**
E) Proventi e oneri straordinari	-
E.1) Proventi straordinari	42.849.707
E.2) Oneri straordinari	15.059.518
Totale proventi e oneri straordinari (E)	**27.790.189**
Risultato prima delle imposte (A - B +/- C +/- D +/- E)	**7.632.283**
Y) Imposte e tasse	
Y.1) IRAP	7.439.924
Y.2) IRES	192.359
Y.3) Accantonamento a F.do Imposte (Accertamenti, condoni, ecc.)	-
Totale imposte e tasse (Y)	**7.632.283**
RISULTATO DI ESERCIZIO	**-**

RL S.C.R.I.B.A.

RITENUTO di prendere atto che il risultato economico a pareggio del Bilancio di Esercizio 2024, costi/ricavi risulta così suddiviso:

- Gestione Sanitaria e Sociosanitaria: costi/ricavi pari ad € 5.783.165.006;
- Gestione Socio-assistenziale: costi/ricavi pari ad € 130.237.834;

STABILITO di approvare i seguenti documenti che formano Bilancio di Esercizio 2024 seconda versione i quali, allegati al presente provvedimento, ne costituiscono parte integrante e sostanziale:

- NOTA DI AGGIORNAMENTO INVENTARIO DI COSTITUZIONE;
- RELAZIONE SULLA GESTIONE;
- NOTA INTEGRATIVA DESCRITTIVA GESTIONE SANITARIA E SOCIO SANITARIA;
- NOTA INTEGRATIVA DESCRITTIVA GESTIONE SOCIALE;
- BILANCIO DI ESERCIZIO CE;
- SCHEMA DI DETTAGLIO CONTRIBUTI VINCOLATI;
- SCHEMA DI DETTAGLIO CONTRIBUTI VINCOLATI NI-SOC;
- TABELLA DETTAGLIO ALTRE PRESTAZIONI;
- TABELLA DI DETTAGLIO ACCANTONAMENTI;
- TABELLA DETTAGLIO ONERI E PROVENTI STRAORDINARI;
- BILANCIO DI ESERCIZIO SP;
- CREDITI E DEBITI VERSO RL E INTERCOMPANY;
- CONTI D'ORDINE E DEBITI VERSO FORNITORI;
- DEBITI VERSO PERSONALE;
- CREDITI E DEBITI VERSO STATO;
- FONDI QUOTE INUTILIZZATE CONTRIBUTI;
- OGGETTI D'ARTE;
- MODELLO A: DETTAGLIO COSTI DEL PERSONALE;
- TABELLA DI DETTAGLIO PERSONALE;
- MODELLO LA;
- ALLEGATI ALLA RELAZIONE SULLA GESTIONE;
- RENDICONTAZIONE INDENNIZZI EX LEGGE 210/92;
- DETTAGLIO SOPRAVVENIENZE E INSUSSISTENZE PER B&S

STABILITO di dare mandato al Responsabile del Procedimento per tutti i necessari successivi adempimenti di attuazione del presente provvedimento, ai sensi dell'art. 6 della L. 241/1990;

STABILITO di dare atto che, ai sensi dell'art. 17 quarto comma della L.R. n. 33/2009, così come modificata dalla L.R. 23/2015 e dalla L.R 22/2021, il presente provvedimento, soggetto a controllo, viene trasmesso sul Portale S.C.R.I.B.A. nel rispetto delle tempistiche e modalità indicate;

STABILITO di procedere alla pubblicazione del presente provvedimento all'albo pretorio di ATS Milano e alla relativa trasmissione al Collegio Sindacale;

Il DIRETTORE GENERALE

VALUTATA l'istruttoria e richiamate le motivazioni sopra formulate che qui si intendono integralmente richiamate;

SU CONFORME PROPOSTA del Direttore della SC Programmazione, Bilancio, Monitoraggio e Rendicontazione che dichiara la legittimità e la regolarità tecnica del presente provvedimento;

R.L.S.C.R.I.B.A.

ACQUISITO il parere favorevole del Direttore Amministrativo, del Direttore Sanitario e del Direttore Sociosanitario;

D E L I B E R A

1. di dare atto degli esiti dell'istruttoria in ordine alla deliberazione ATS n. 450 del 15/05/2025 ad oggetto "Adozione del bilancio d'esercizio 2024" dell'ATS Milano, resi con nota prot. n. A1.2025.0558357 del 09/06/2025 dalla Struttura regionale Risorse Economiche Finanziarie del Sistema Socio Sanitario - Direzione centrale Bilancio e Finanza di Regione Lombardia, che evidenzia le voci patrimoniali per le quali occorre fornire alcune integrazioni e/o precisazioni pur in presenza di rispetto ed allineamento per quanto riguarda il decreto di assegnazione, allegando i pareri degli Uffici delle Direzioni Generali competenti;

2. di procedere all'aggiornamento delle voci riguardanti i "Crediti/v/Regione – Finanziamenti per investimenti" e il "Fondo investimenti PNRR" per cui ATS Milano ha provveduto ad allineare le partite contabili effettuando le scritture richieste da Regione con i seguenti atti:

    - decreto n. 15674/2024 che ha assegnato le risorse per il piano urbano – Evoluzione AIRTEM ex DGR 509/2023 per € 258.000,00;

    - decreti n. 10750/2024 e n. 20979/2024 che hanno assegnato i contributi PNC "Salute, Ambiente, Biodiversità e Clima" SNPS-SNPA (P2, P3 e P4) per complessivi € 2.186.568,67 - SUB INVEST. P2, P3, P4 e contemporaneamente hanno ridotto il contributo P1 di € 171.336,29;

3. di adottare il Bilancio di Esercizio 2024 seconda versione dell'ATS Città Metropolitana di Milano predisposto dalla SC Programmazione, Bilancio, Monitoraggio e Rendicontazione, sulla base degli atti regionali intervenuti, con le risultanze a pareggio riportate nei seguenti prospetti sintetici riepilogativi del SP/CE MIN:

RLS C.R.I.B.A.

FONTE: SP MIN

ATTIVITA'		PASSIVITA'	
VOCE MODELLO SP	**IMPORTO AL 31/12/2024**	**VOCE MODELLO SP**	**IMPORTO AL 31/12/2024**
A) IMMOBILIZZAZIONI	**33.091.543**	**A) PATRIMONIO NETTO**	**61.426.765**
A.I) IMMOBILIZZAZIONI IMMATERIALI	538.439	A.I) FONDO DI DOTAZIONE	-
A.II) IMMOBILIZZAZIONI MATERIALI	32.553.104	A.II) FINANZIAMENTI PER INVESTIMENTI	31.566.877
A.III) IMMOBILIZZAZIONI FINANZIARIE	-	A.III) RISERVE DA DONAZIONI E LASCITI VINCOLATI AD INVESTIMENTI	552.200
B) ATTIVO CIRCOLANTE	**987.100.434**	A.IV) ALTRE RISERVE	29.054.142
B.I) RIMANENZE	**213.612**	A.V) CONTRIBUTI PER RIPIANO PERDITE	-
B.I.1) Rimanenze beni sanitari	75.528	A.VI) UTILI (PERDITE) PORTATI A NUOVO	253.546
B.I.2) Rimanenze beni non sanitari	138.084	A.VII) UTILE (PERDITA) D'ESERCIZIO	-
B.II) CREDITI	**717.818.372**	**B) FONDI PER RISCHI E ONERI**	**112.677.157**
B.II.1) Crediti v/Stato	611.996	B.I) FONDI PER IMPOSTE, ANCHE DIFFERITE	-
B.II.2) Crediti v/Regione o Provincia Autonoma	626.489.655	B.II) FONDI PER RISCHI	5.691.732
B.II.3) Crediti v/Comuni	869.358	B.III) FONDI DA DISTRIBUIRE	-
B.II.4) Crediti v/Aziende sanitarie pubbliche	65.855.238	B.IV) QUOTE INUTILIZZATE CONTRIBUTI	87.534.641
B.II.5) Crediti v/società partecipate e/o enti dipendenti della Regione	96	B.V) ALTRI FONDI PER ONERI E SPESE	19.450.784
B.II.6) Crediti v/Erario	9.566	**C) TRATTAMENTO FINE RAPPORTO**	**3.436.802**
B.II.7) Crediti v/altri	23.982.463	C.I) FONDO PER PREMI OPEROSITA' MEDICI SUMAI	3.436.802
B.III) ATTIVITA' FINANZIARIE CHE NON COSTITUISCONO IMMOBILIZZAZIONI	-	C.II) FONDO PER TRATTAMENTO DI FINE RAPPORTO DIPENDENTI	-
B.III.1) Partecipazioni che non costituiscono immobilizzazioni	-	C.III) FONDO PER TRATTAMENTI DI QUIESCENZA E SIMILI	-
B.III.2) Altri titoli che non costituiscono immobilizzazioni	-	**D) DEBITI**	**842.651.253**
B.IV) DISPONIBILITA' LIQUIDE	**269.068.450**	D.I) DEBITI PER MUTUI PASSIVI	-
B.IV.1) Cassa		D.II) DEBITI V/STATO	-
B.IV.2) Istituto Tesoriere	269.068.450	D.III) DEBITI V/REGIONE O PROVINCIA AUTONOMA	11.933.285
B.IV.3) Tesoreria Unica	-	D.IV) DEBITI V/COMUNI	984.565
B.IV.4) Conto corrente postale	-	D.V) DEBITI V/AZIENDE SANITARIE PUBBLICHE	361.994.785
C) RATEI E RISCONTI ATTIVI	-	D.VI) DEBITI V/ SOCIETA' PARTECIPATE E/O ENTI DIPENDENTI DELLA REGIONE	-
C.I) RATEI ATTIVI	-	D.VII) DEBITI V/FORNITORI	326.804.151
C.I.1) Ratei attivi	-	D.VIII) DEBITI V/ISTITUTO TESORIERE	8.217
C.I.2) Ratei attivi v/Aziende sanitarie pubbliche della Regione	-	D.IX) DEBITI TRIBUTARI	9.066.198
C.II) RISCONTI ATTIVI	-	D.X) DEBITI V/ISTITUTI PREVIDENZIALI, ASSISTENZIALI E SICUREZZA SOCIALE	13.536.950
C.II.1) Risconti attivi	-	D.XI) DEBITI V/ALTRI	118.323.102
C.II.2) Risconti attivi v/Aziende sanitarie pubbliche della Regione	-	**E) RATEI E RISCONTI PASSIVI**	-
		E.I) RATEI PASSIVI	-
		E.II) RISCONTI PASSIVI	-
D) TOTALE ATTIVO	**1.020.191.977**	**F) TOTALE PASSIVO E PATRIMONIO NETTO**	**1.020.191.977**
E) CONTI D'ORDINE	**8.386.337**	**G) CONTI D'ORDINE**	**8.386.337**
E.I) CANONI DI LEASING ANCORA DA PAGARE	-	G.I) CANONI DI LEASING ANCORA DA PAGARE	-
E.II) DEPOSITI CAUZIONALI	166.090	G.II) DEPOSITI CAUZIONALI	166.090
E.III) BENI IN COMODATO	-	G.III) BENI IN COMODATO	-
E.IV) CANONI DI PROJECT FINANCING ANCORA DA PAGARE	-	G.IV) CANONI DI PROJECT FINANCING ANCORA DA PAGARE	-
E.V) ALTRI CONTI D'ORDINE	8.220.247	G.V) ALTRI CONTI D'ORDINE	8.220.247

N.S.C.R. D.A.

FONTE: CE MIN (non comprende gestione socio assistenziale)

VOCE MODELLO CE	IMPORTO AL 31/12/2024
A) Valore della produzione	
A.1) Contributi in c/esercizio	5.248.400.560
A.2) Rettifica contributi c/esercizio per destinazione ad investimenti	36.487
A.3) Utilizzo fondi per quote inutilizzate contributi finalizzati e vincolati di esercizi precedenti	19.130.292
A.4) Ricavi per prestazioni sanitarie e sociosanitarie a rilevanza sanitaria	462.861.422
A.5) Concorsi, recuperi e rimborsi	5.199.851
A.6) Compartecipazione alla spesa per prestazioni sanitarie (Ticket)	-
A.7) Quota contributi c/capitale imputata all'esercizio	4.318.266
A.8) Incrementi delle immobilizzazioni per lavori interni	-
A.9) Altri ricavi e proventi	399.311
Totale valore della produzione (A)	**5.740.273.215**
B.1) Acquisti di beni	154.746.380
B.2) Acquisti di servizi	5.439.777.487
B.3) Manutenzione e riparazione (ordinaria esternalizzata)	4.279.229
B.4) Godimento di beni di terzi	2.510.259
B.5) Personale del ruolo sanitario	69.468.283
B.6) Personale del ruolo professionale	2.241.171
B.7) Personale del ruolo tecnico	8.617.429
B.8) Personale del ruolo amministrativo	24.990.077
B.9) Oneri diversi di gestione	5.990.546
B.10) Ammortamenti delle immobilizzazioni immateriali	281.922
B.11) Ammortamenti delle immobilizzazioni materiali	4.176.818
B.12) Svalutazione delle immobilizzazioni e dei crediti	-
B.13) Variazione delle rimanenze	211.627
B.14) Accantonamenti dell'esercizio	43.181.977
Totale costi della produzione (B)	**5.760.473.205**
C) Proventi e oneri finanziari	
C.1) Interessi attivi	42.084
C.2) Altri proventi	-
C.3) Interessi passivi	-
C.4) Altri oneri	-
Totale proventi e oneri finanziari (C)	**42.084**
D) Rettifiche di valore di attività finanziarie	
Totale rettifiche di valore di attività finanziarie (D)	**-**
E) Proventi e oneri straordinari	-
E.1) Proventi straordinari	42.849.707
E.2) Oneri straordinari	15.059.518
Totale proventi e oneri straordinari (E)	**27.790.189**
Risultato prima delle imposte (A - B +/- C +/- D +/- E)	**7.632.283**
Y) Imposte e tasse	
Y.1) IRAP	7.439.924
Y.2) IRES	192.359
Y.3) Accantonamento a F.do Imposte (Accertamenti, condoni, ecc.)	-
Totale imposte e tasse (Y)	**7.632.283**
RISULTATO DI ESERCIZIO	**-**

N.S.C.R.I.B.A.

4. di prendere atto che il risultato economico a pareggio del Bilancio di Esercizio 2024, costi/ricavi, risulta così suddiviso:
   - Gestione Sanitaria e Sociosanitaria: costi/ricavi pari ad €5.783.165.006;
   - Gestione Socio-assistenziale: costi/ricavi pari ad € 130.237.834;

5. di approvare i seguenti documenti che formano il Bilancio di Esercizio 2024 i quali, allegati al presente provvedimento, ne costituiscono parte integrante e sostanziale:

   - NOTA DI AGGIORNAMENTO INVENTARIO DI COSTITUZIONE;
   - RELAZIONE SULLA GESTIONE;
   - NOTA INTEGRATIVA DESCRITTIVA GESTIONE SANITARIA E SOCIO SANITARIA;
   - NOTA INTEGRATIVA DESCRITTIVA GESTIONE SOCIALE;
   - BILANCIO DI ESERCIZIO CE;
   - SCHEMA DI DETTAGLIO CONTRIBUTI VINCOLATI;
   - SCHEMA DI DETTAGLIO CONTRIBUTI VINCOLATI NI-SOC;
   - TABELLA DETTAGLIO ALTRE PRESTAZIONI;
   - TABELLA DI DETTAGLIO ACCANTONAMENTI;
   - TABELLA DETTAGLIO ONERI E PROVENTI STRAORDINARI;
   - BILANCIO DI ESERCIZIO SP;
   - CREDITI E DEBITI VERSO RL E INTERCOMPANY;
   - CONTI D'ORDINE E DEBITI VERSO FORNITORI;
   - DEBITI VERSO PERSONALE;
   - CREDITI E DEBITI VERSO STATO;
   - FONDI QUOTE INUTILIZZATE CONTRIBUTI;
   - OGGETTI D'ARTE;
   - MODELLO A: DETTAGLIO COSTI DEL PERSONALE;
   - TABELLA DI DETTAGLIO PERSONALE;
   - MODELLO LA;
   - ALLEGATI ALLA RELAZIONE SULLA GESTIONE;
   - RENDICONTAZIONE INDENNIZZI EX LEGGE 210/92;
   - DETTAGLIO SOPRAVVENIENZE E INSUSSISTENZE PER B&S;

6. di disporre che la precedente deliberazione n. 450 del 15/05/2025 relativa all'adozione del Bilancio di Esercizio 2024 dell'ATS della Città Metropolitana di Milano, deve intendersi integralmente sostituita dal presente provvedimento;

7. di dare atto che il Bilancio di Esercizio 2024 è stato redatto, in base all'art. 2423 del Codice Civile e al principio OIC 12, con chiarezza e rappresenta in modo veritiero e corretto la situazione patrimoniale e finanziaria dell'Agenzia e del risultato economico d'esercizio, secondo quanto sancito dalla normativa richiamata in premessa;

8. di dare mandato al Responsabile del Procedimento per tutti i necessari successivi adempimenti di attuazione del presente provvedimento, ai sensi dell'art. 6 della L. 241/1990;

9. di dare atto che, ai sensi dell'art. 17 quarto comma della L.R. n. 33/2009, così come modificata dalla L.R. 23/2015 e dalla L.R 22/2021, il presente provvedimento, soggetto a controllo, viene trasmesso sul Portale S.C.R.I.B.A. nel rispetto delle tempistiche e modalità indicate;

R.E.S.C.R.I.B.A.

10. di procedere alla pubblicazione del presente provvedimento all'albo pretorio di ATS Milano e alla relativa trasmissione al Collegio Sindacale.

per il Direttore Generale
Rosetta Gagliardo

Parere favorevole formulato ai sensi del D.Lgs. 30 dicembre 1992, n. 502 e s.m.i e della L.R. 33/2009 e s.m.i. per la formulazione delle decisioni del Direttore Generale.

Il Direttore Amministrativo
Rosetta Gagliardo

Il Direttore Sanitario
Anna Lisa Fumagalli

Il Direttore Sociosanitario
Federica Rolli

Documento originale sottoscritto mediante firme digitali e conservato agli atti in conformità alle vigenti norme (D.Lgs. 82/2005 e disposizioni attuative). Pubblicata sull'Albo Pretorio on-line dell'Agenzia di Tutela della Salute della Città Metropolitana di Milano secondo quanto riportato nel registro delle pubblicazioni.

ALLEGATI DE BES 2024 - 933973ee83a9ee9a225acc3d910d5ab042261166de02c9e063bfa00fc9386991

RLS.C.R.I.B.A.

Sistema Socio Sanitario
Regione Lombardia
ATS Milano
Città Metropolitana

REGIONE LOMBARDIA
PRESIDENZA
DIREZIONE CENTRALE BILANCIO E FINANZA
U.O. RISORSE ECONOMICO FINANZIARIE
DEL SISTEMA SOCIO SANITARIO
Piazza Città di Lombardia 1
20124 Milano

Oggetto: Bilancio d'esercizio 2024 – Aggiornamento inventario di costituzione.

In riferimento alle linee guida tecniche per la redazione del bilancio d'esercizio 2024, si dichiara che nell'esercizio 2024 l'Agenzia di Tutela della Salute della Città Metropolitana di Milano ha proceduto alla cessione delle attività per la gestione e pagamento dei medici convenzionati (MMG-PLS-MCA) che, oltre al passaggio del personale dipendente e convenzionato, ha comportato il trasferimento dei punti di continuità assistenziale, con i relativi beni, nonché il trasferimento dei fondi per rinnovo contrattuale e per future progettualità, di cui alle delibere aziendali n. 387 del 28/04/2025 e n. 391 del 29/04/2025.

L'elenco dei beni ceduti ed il valore dei fondi residui trasferiti, sono stati preventivamente condivisi e concordati con le ASST del territorio a cui erano destinati, attraverso la reciproca sottoscrizione di verbali di consegna, ed in bilancio i valori sono stati esposti alla riga "Debiti v/ ASST per operazioni di conferimento/scorporo LR23/2015".

Cordiali saluti.

Firmato digitalmente ex art. 24 D.Lgs 82/2005
Il Direttore Generale
Walter Bergamaschi

RLS C.N.I.B.A.

321 ATS CITTA' METROPOLITANA DI MILANO

RELAZIONE DEL DIRETTORE GENERALE

BILANCIO CONSUNTIVO 2024

Denominazione Azienda Sanitaria

ATS CITTA' METROPOLITANA DI MILANO

Codice azienda:

321

Regione Lombardia

RL S.C.R. I.B.A.

321 ATS CITTA' METROPOLITANA DI MILANO

Sommario

Premessa: attuazione della L.R n. 23/2015 3

Ulteriori trasferimenti/rettifiche ai sensi della L.R.23/2015 3

1. Generalità sul territorio servito, sulla popolazione assistita e sull'organizzazione dell'Agenzia 3

2. Generalità sulla struttura e sull'organizzazione dei servizi 6

2.1 Attività di prevenzione 10

2.2 Sistema di cure primarie 24

2.3 Sistema delle Strutture sanitarie di Ricovero e Cura 25

2.4 Sistema dei servizi Socio Sanitari 29

2.5 Rete per la prevenzione e cura delle dipendenze 33

3. Gestione organizzativa e strategica 38

La rappresentazione in termini quantitativi dell'attività di controllo/verifica periodica e di vigilanza svolta nell'intero anno 2024, viene sinteticamente riportata nelle successive tabelle: 64

4. Il sistema degli acquisti – area contratti 83

5. La gestione economico-finanziaria dell'Agenzia 89

6. Il bilancio dell'anno 2024 92

6.1 La sintesi del bilancio e la relazione sul grado di raggiungimento degli obiettivi economico-finanziari 92

6.2 Il confronto dei Conti Economici Consuntivo e Preventivo e relazione sugli scostamenti 93

6.3 La relazione sui costi per livelli essenziali di assistenza e relazione sugli scostamenti 94

7. Confronto Decreto Consuntivo 2024 e Consuntivo 2024 per codice SK 95

8. Sintesi dei principali scostamenti rispetto al IV CET 2024 per codice SK 95

9. Fatturazione elettronica e PCC 97

10. Tempi di pagamento e ITP 97

11. Fatti di rilievo avvenuti dopo la chiusura dell'esercizio 97

RLS.C.R.I.B.A.

Relazione del Direttore Generale

La presente relazione del Direttore Generale, che correda il bilancio di esercizio 2024 è stata redatta facendo riferimento alle disposizioni del D.Lgs. 118/11, ovvero facendo riferimento al Codice Civile e ai Principi Contabili Nazionali (OIC), fatto salvo quanto difformemente previsto dallo stesso D.Lgs. 118/11.

La presente relazione, in particolare, contiene tutte le informazioni minimali richieste dal D.Lgs. 118/2011. Fornisce inoltre tutte le informazioni supplementari, anche se non specificamente richieste da disposizioni di legge, ritenute necessarie a dare una rappresentazione esaustiva della gestione sanitaria ed economico-finanziaria dell'esercizio 2024, evidenziando i collegamenti con gli atti di programmazione regionale e aziendale.

Premessa: attuazione della L.R n. 23/2015

Ulteriori trasferimenti/rettifiche ai sensi della L.R.23/2015

Con l'approvazione della Legge di riforma n. 22 del 14 dicembre 2021, terminando di fatto il quinquennio di sperimentazione avviato con la LR 23/2015, Regione Lombardia ha inteso ridisegnare il modello di assistenza territoriale potenziandolo la rete territoriale e le strutture di prossimità. Grazie anche ai fondi del PNRR e a fondi regionali, nell'ATS Città Metropolitana saranno realizzate nei prossimi anni 71 Case di Comunità, 23 Ospedali di Comunità e 36 Centrali Operative Territoriali.

La nuova legge impatta anche sulla struttura di ATS ridefinendone il ruolo di programmazione e coordinamento attuato attraverso un'attenta analisi sia della domanda sia dell'offerta, proveniente dal territorio di competenza, al fine di proporre a Regione Lombardia la realizzazione di strutture sanitarie e sociosanitarie idonee a soddisfare pienamente i bisogni rilevati. Il Distretto non sarà più articolazione di ATS bensì di ASST, così pure il Dipartimento Cure Primarie. Sempre all'interno di ASST sarà istituito il Dipartimento Funzionale di Prevenzione.

Regione Lombardia, vista la complessità del passaggio delle attività e funzioni del Dipartimento Cure primarie da ATS ad ASST ha indicato, nella LR 33/2022 "Disposizioni per l'attuazione della programmazione economico-finanziaria regionale, ai sensi dell'art. 9 ter della l.r. 31 marzo 1978, n. 34 (Norme sulle procedure della programmazione, sul bilancio e sulla contabilità della Regione) – Collegato 2023" che il termine per la piena operatività del Dipartimento all'interno delle ASST sia fissato al 30 settembre 2023.

1. Generalità sul territorio servito, sulla popolazione assistita e sull'organizzazione dell'Agenzia

La ATS di Milano copre un territorio coincidente con la provincia di Milano e Lodi di 2.358 Kmq con una popolazione complessiva di 3.523.139 abitanti (ISTAT 1° gennaio 2024), distribuiti in 193 comuni, suddivisi in 25 distretti. La densità abitativa media è di 1.480 abitanti per km2. La popolazione esente da ticket, nell'esercizio 30/09/2024, è pari a 1.634.766 unità. Le esenzioni per motivi di reddito sono 1.315.554 e 1.216.885 per altri motivi.

Alla data di predisposizione del BES 2024, ATS prosegue il percorso di attuazione del nuovo POAS avviato con DGR

RI.S.C.R.I.B.A.

n. XI 6917 del 12-09-2022 avente ad oggetto "APPROVAZIONE DEL PIANO DI ORGANIZZAZIONE AZIENDALE STRATEGICO (POAS) 2022-2024 DELL'AGENZIA DI TUTELA DELLA SALUTE (ATS) DELLA CITTÀ METROPOLITANA DI MILANO, AI SENSI E PER GLI EFFETTI DELL'ART. 17, C. 4 DELLA LEGGE REGIONALE N. 33 DEL 30.12.2009 E S.M.I., COME MODIFICATA CON LEGGE REGIONALE N. 22 DEL 14.12.2021" e successiva deliberazione ATS n. 774 del 16-09-2022 avente ad oggetto "PRESA D'ATTO DELL'APPROVAZIONE DA PARTE DELLA GIUNTA REGIONALE DEL PIANO DI ORGANIZZAZIONE AZIENDALE STRATEGICO (POAS) 2022-2024 DELL'ATS CITTA' METROPOLITANA DI MILANO".

A partire dal 01/01/2024, in attuazione di quanto definito con le DGR XI/7758/2022 e XII/850/2023, le funzioni, il personale e i costi riferiti al Dipartimento Cure Primarie sono trasferiti alle ASST del territorio.

L'organizzazione dipartimentale è il modello ordinario di gestione operativa dell'ATS della Città Metropolitana di Milano, come previsto all'art. 17 bis del D.Lgs. n. 502/1992.

Sono Dipartimenti Gestionali della ATS della Città Metropolitana di Milano:

- Il Dipartimento per la Programmazione, Accreditamento, Acquisto delle Prestazioni sanitari e Sociosanitarie (PAAPSS), all'interno del quale si concentrano le funzioni strategiche e trasversali legate alla programmazione, all'istruttoria dell'accreditamento, alla negoziazione e all'acquisto delle prestazioni sanitarie e sociosanitarie. Il Dipartimento effettua anche le funzioni di controllo sugli erogatori sanitari e sociosanitari pubblici e privati, in collegamento funzionale e secondo le indicazioni fornite dalla Agenzia di controllo del sistema sociosanitario lombardo, che ne coordina l'attività verificando la corretta applicazione dei propri protocolli.

- Il Dipartimento Tecnico e di Attuazione del PNRR, il quale riveste il duplice ruolo di:
  - presidio delle funzioni tecniche aziendali, e in tal senso presiede del patrimonio immobiliare dell'Ente, alla programmazione, predisposizione e attuazione dei progetti di investimento relativi al medesimo patrimonio, allo svolgimento delle attività di manutenzione edilizia e di gestione impiantistica degli stabili, all'implementazione e all'esercizio, sotto il profilo esclusivamente tecnico, dei servizi informativi aziendali;
  - supporto alle strutture regionali e coordinamento delle ATS e ASST nei processi attuativi del Piano Nazionale di Ripresa e Resilienza per quanto attiene alla riorganizzazione delle strutture di medicina territoriale (Case di Comunità, Ospedali di Comunità, Centrali Operative Territoriali), e in tal senso, d'intesa con i medesimi enti sanitari, definisce le linee attuative della pianificazione regionale, cura la programmazione degli interventi e sovraintende al loro monitoraggio.

- Il Dipartimento di Igiene e Prevenzione Sanitaria (DIPS), struttura organizzativa che, da una parte, consente una diffusa azione di prevenzione nelle comunità e una migliore e più qualificata offerta dei servizi al cittadino (esempio: vaccinazioni e screening, anche per il tramite delle strutture erogative ASST/Distretti/Case di Comunità/MMG/PLS); dall'altra una più efficace ed efficiente integrazione con Enti e soggetti del sistema-Regione.

- Il Dipartimento Veterinario e Sicurezza degli Alimenti di Origine Animale cui competono attività di programmazione locale, coordinamento e svolgimento dell'attività in tema di sanità pubblica veterinaria, sicurezza alimentare, sanità animale, zoomonitoraggio ambientale, igiene urbana veterinaria, igiene degli

RL S.C.R.I.B.A.

allevamenti e delle produzioni zootecniche, igiene degli alimenti di origine animale, impianti industriali e supporto all'export. Nel Dipartimento Veterinario e Sicurezza degli Alimenti di Origine Animale, molto complesso per gli argomenti trattati e per la capillarità del territorio, si è privilegiato un approccio a matrice, da un lato valorizzando i Distretti e dall'altro individuando delle Strutture Complesse tematiche, che trasversalmente assicurano l'interfaccia con le relative SS di Distretto.

- Il Dipartimento Farmaceutico, cui competono le seguenti funzioni:
  - il controllo, la vigilanza e le autorizzazioni, ove previste, su farmacie, grossisti, depositi, strutture sanitarie e sociosanitarie, reparti di distribuzione dei farmaci di cui all'art. 5 del Decreto Legge 4 luglio 2006, n. 223, convertito, con modificazioni, dalla Legge 28 agosto 2006, n. 248;
  - le convenzioni in materia di assistenza protesica, dietetica e farmaceutica;
  - il governo e il monitoraggio della spesa e dell'appropriatezza in materia di assistenza farmaceutica, integrativa e protesica, raccordando la produzione delle unità d'offerta pubbliche a quella delle strutture private accreditate, includendo anche le RSA e RSD;
  - la programmazione, la pianificazione e il monitoraggio delle modalità erogative afferenti all'assistenza farmaceutica nel rispetto dei tetti della spesa;
  - il controllo della spesa e dei consumi relativi ai farmaci a somministrazione diretta a pazienti non ricoverati, erogati dalle strutture sanitarie pubbliche e private accreditate attraverso le farmacie interne.

- Il Dipartimento della Programmazione per l'Integrazione delle Prestazioni Sanitarie e Sociosanitarie con quelle Sociali (PIPSS), che si occupa di contribuire all'attuazione della programmazione definita dalla Regione relativamente al territorio di propria competenza, definisce linee guida e modelli omogenei per lo sviluppo dell'integrazione dei servizi sanitario, sociosanitario e sociale in raccordo con la Direzione Sociosanitaria e i Distretti delle ASST.

- Il Dipartimento Amministrativo, di Controllo e degli Affari Generali e Legali, il quale garantisce l'integrazione tra i servizi amministrativi e tra questi e gli altri Dipartimenti ed assetti dell'Agenzia, anche promuovendo – con riguardo agli aspetti giuridici, economici ed organizzativi – l'adeguamento e la razionalizzazione dei processi operativi in un'ottica di semplificazione e digitalizzazione.

La tipologia di organizzazione sopra descritta è basata su un modello focalizzato alle "funzioni" delle varie strutture, con un approccio classico da organigramma:

RL.S.C.R.I.B.A.

321 ATS CITTA' METROPOLITANA DI MILANO

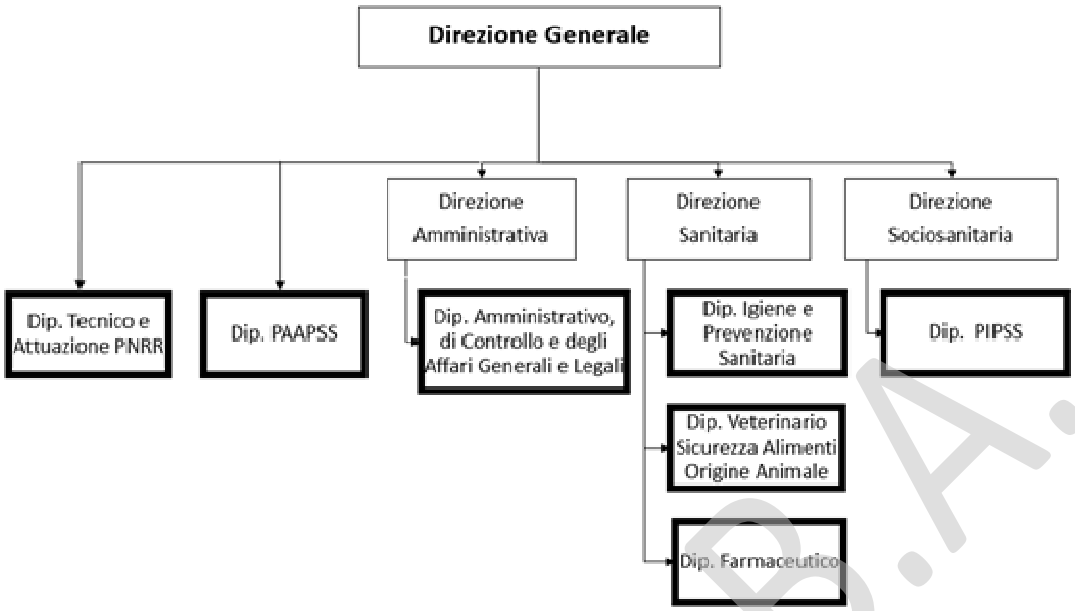

Con deliberazione n. 1007 del 05/12/2024, ATS ha avviato l'attuazione delle variazioni del PIANO DI ORGANIZZAZIONE AZIENDALE STRATEGICO (POAS), adottate con le deliberazioni n. 629 e 630 del 01/08/2024 e successivamente approvate dalla Giunta Regionale con DGR XII/3233 del 21/10/2024, le quali mantengono inalterata l'organizzazione dipartimentale sopra descritta di codesta Agenzia.

2. Generalità sulla struttura e sull'organizzazione dei servizi

Situazione territoriale e demografica

Il grafico che riporta gli andamenti della popolazione della ATS di Milano nella finestra temporale 2007-2024 evidenzia una sostanziale stabilità. Complessivamente il 16% della popolazione è composta da residenti stranieri. La distribuzione della popolazione totale per le 8 ASST in cui è suddivisa l'ATS di Milano è la seguente: le 3 ASST di Milano 40,2%, ASST Nord Milano 7,6%, ASST Rhodense 13,8%, ASST Ovest Milanese 13,4%, ASST Melegnano e Martesana 18,2%, Lodi 6,8%.

La mappa riporta la proporzione di stranieri per ciascuno dei 193 comuni che compongono l'ATS di Milano e evidenzia che il comune di Milano, i comuni limitrofi e molti comuni della Provincia di Lodi hanno elevate proporzioni di popolazione straniera.

RL S.C.R.I.B.A.

321 ATS CITTA' METROPOLITANA DI MILANO

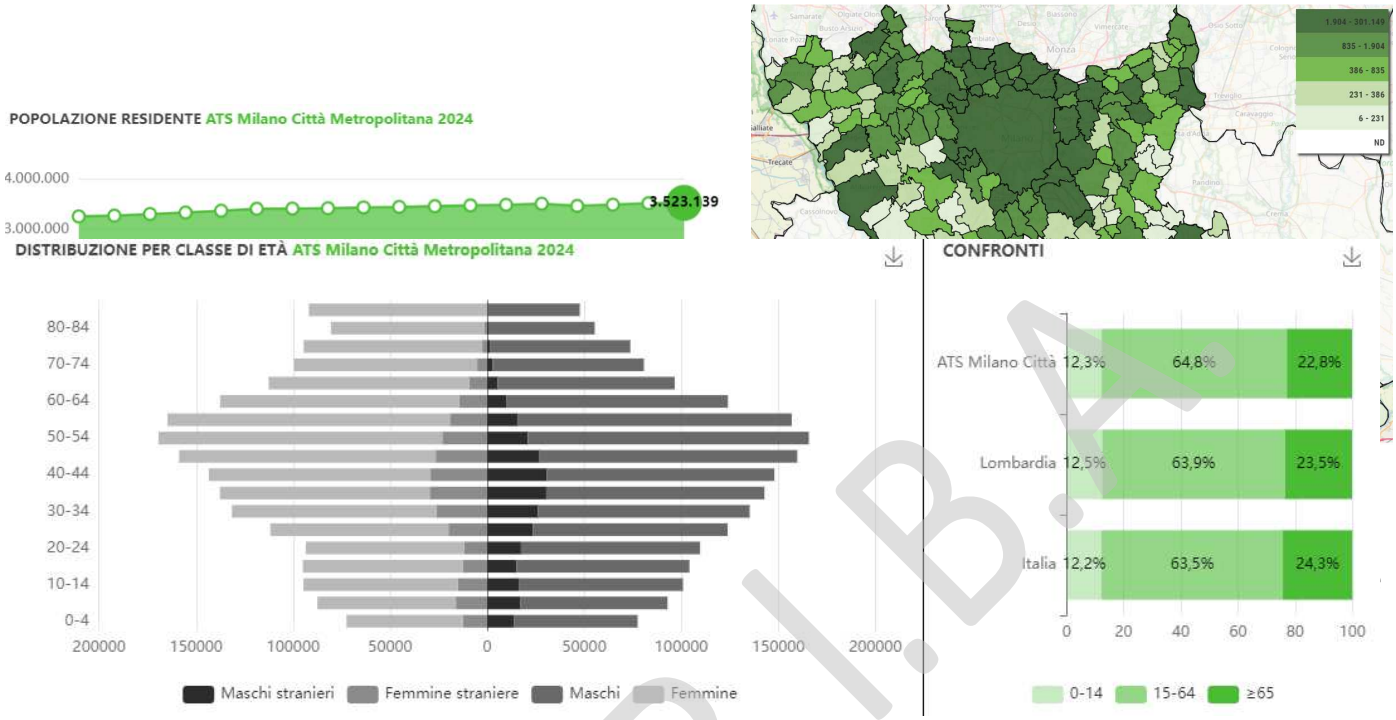

I principali indici demografici mostrano una popolazione che sta invecchiando con un tasso di natalità in decrescita e un indice di vecchiaia in costante aumento, in linea con il quadro di Regione Lombardia e nazionale.

I malati cronici nel 2024 sono 1.313.869 e rappresentano il 38% della popolazione. Di questi il 47% è affetto da una sola condizione cronica, mentre il 53% da due o più condizioni croniche. Come evidente dal treemap sotto riportato le patologie cardiovascolari rappresentano la condizione prevalente più frequente seguite dalle patologie oncologiche, respiratorie, dai tumori e dal diabete.

R.S.C.R.I.B.A.

321 ATS CITTA' METROPOLITANA DI MILANO

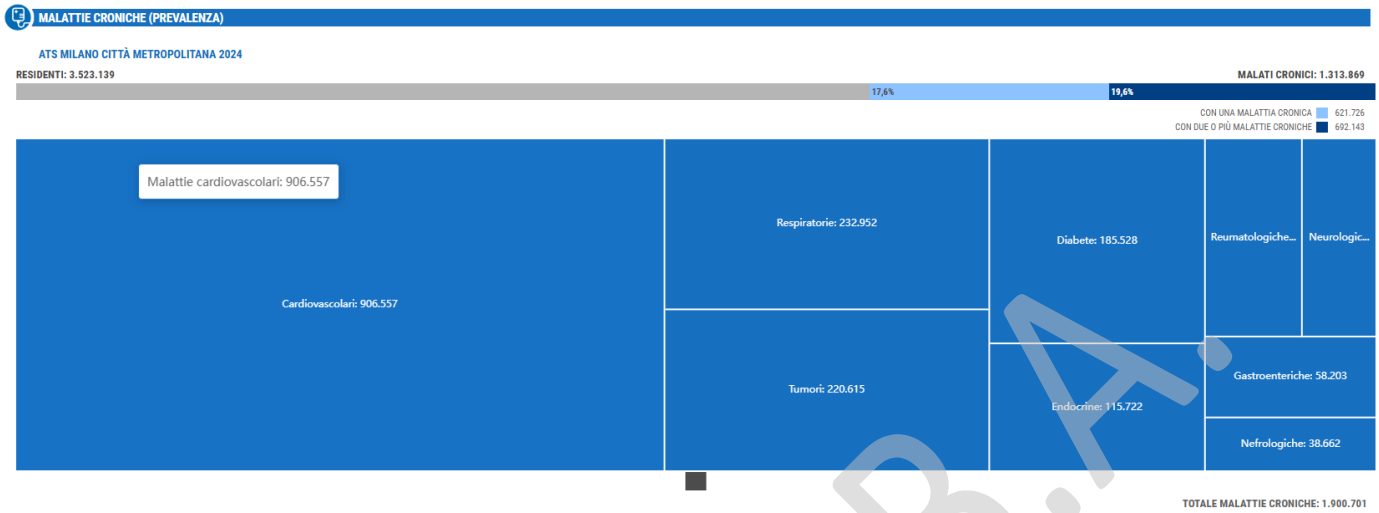

Di seguito vengo riportati i grafici relativi alle numerosità e ai tassi standardizzati per età (standard: popolazione Lombardia) delle patologie cardiovascolari, tumori e patologie respiratorie che mostrano andamenti crescenti, come atteso per le patologie croniche che si accumulano nella popolazione, grazie ai trattamenti disponibili e alla relativa buona sopravvivenza, evidenziando problemi legati alla loro stima negli anni dal 2020 in poi, condizionati dagli eccessi di mortalità specifici nei soggetti portatori di queste condizioni.

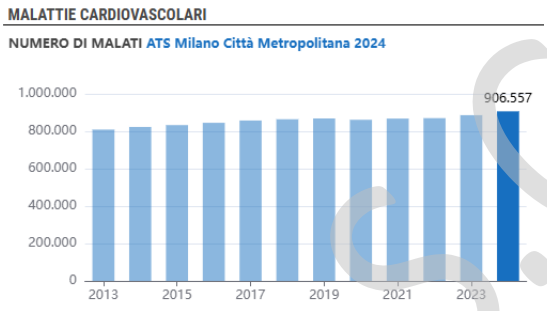

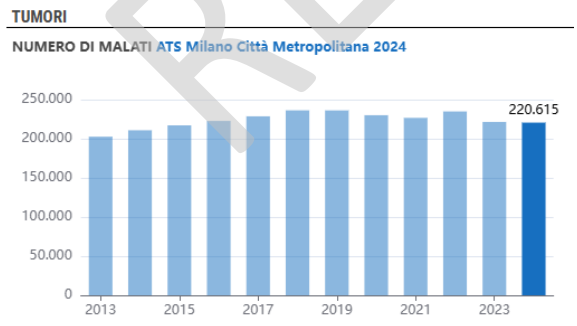

RL S.C.R.I.B.A.

321 ATS CITTA' METROPOLITANA DI MILANO

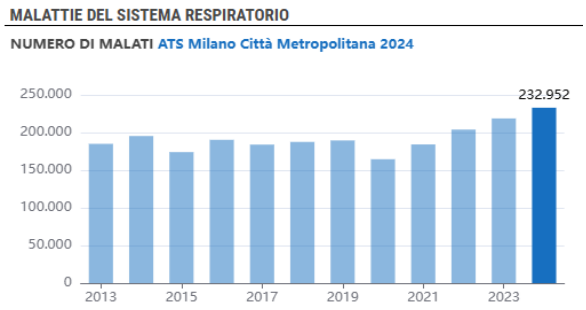

Il treemap seguente mostra la composizione per causa di decesso evidenziando che nel 2023 le patologie cardiovascolari e quelle oncologiche sono praticamente sovrapponibili in termini di frequenze assolute, avendo quindi lo stesso peso in termini di mortalità proporzionale. Le malattie a carico dell'apparato respiratorio e quelle del sistema nervoso rappresentano rispettivamente la terza e la quarta causa di morte nella popolazione della ATS di Milano.



Di seguito vengo riportati i grafici relativi alle numerosità e ai tassi standardizzati per età (standard: popolazione Lombardia) dei decessi per patologie del sistema circolatorio, tumori e patologie respiratorie che mostrano andamenti pressoché costanti nel tempo fino al 2019, con variazioni nel 2020 in associazione con gli effetti della pandemia per attestarsi negli anni più recenti su livelli prossimi a quelli precedenti la pandemia.

R.L. S.C.R.I.B.A.

SISTEMA CIRCOLATORIO

NUMERO DI DECESSI ATS Milano Città Metropolitana 2023

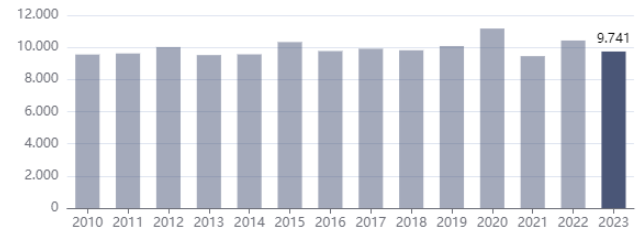

TASSO STARDARDIZZATO ATS Milano Città Metropolitana 2023

Numero di decessi ogni 10.000 residenti - Dato confrontabile con altre popolazioni

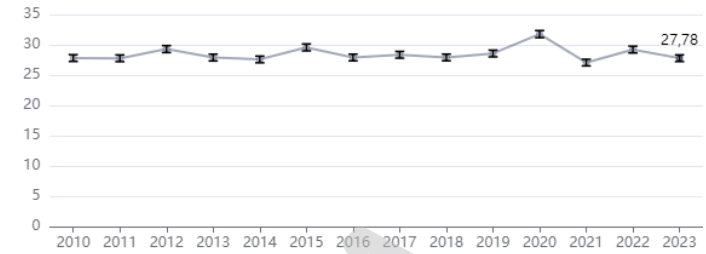

TUMORI

NUMERO DI DECESSI ATS Milano Città Metropolitana 2023

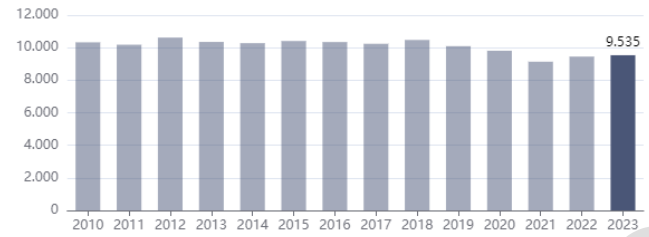

TASSO STARDARDIZZATO ATS Milano Città Metropolitana 2023

Numero di decessi ogni 10.000 residenti - Dato confrontabile con altre popolazioni

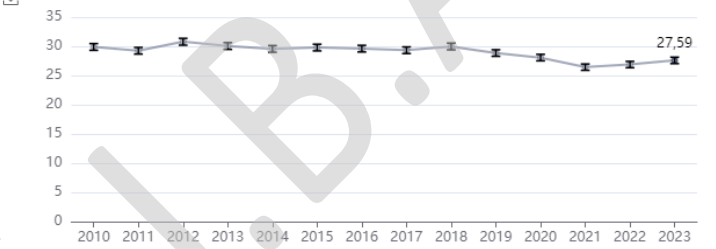

APPARATO RESPIRATORIO

NUMERO DI DECESSI ATS Milano Città Metropolitana 2023

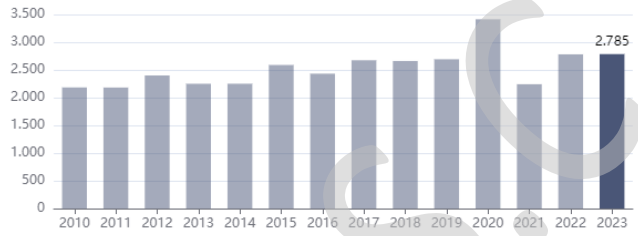

TASSO STARDARDIZZATO ATS Milano Città Metropolitana 2023

Numero di decessi ogni 10.000 residenti - Dato confrontabile con altre popolazioni

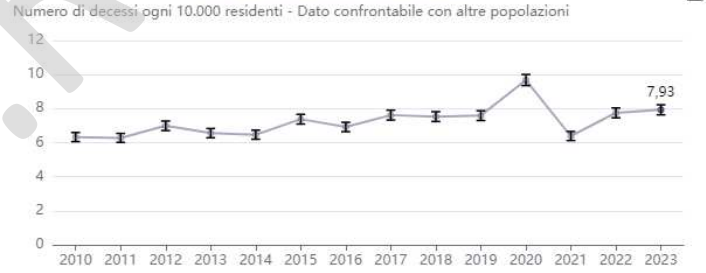

2.1 Attività di prevenzione

L'attività del DIPS si confronta quotidianamente con 193 Comuni, due Prefetture, due Province, 5 Procure, il numero elevatissimo di esercizi pubblici, imprese, servizi, la numerosità di abitanti e di lavoratori. Trattasi della più grande area servita da un Dipartimento di Prevenzione in Italia. La attenta programmazione unitaria e centralizzata è volta comunque alla valorizzazione delle peculiari caratteristiche delle SC Dipartimentali di un territorio molto disomogeneo, che è tesa al superamento di quello che sicuramente rappresenta il massimo rischio, ovvero una offerta di prevenzione disomogenea.

Le attività di Prevenzione si svolgono attraverso diversi strumenti, in particolare la promozione e l'educazione alla salute, l'informazione, l'educazione alla sicurezza, il controllo e la vigilanza. Il DIPS ricopre funzioni di profilassi delle malattie infettive e parassitarie, tutela della collettività dai rischi sanitari degli ambienti di vita anche in riferimento agli effetti sanitari degli inquinanti ambientali, tutela della collettività e dei singoli dai rischi infortunistici e sanitari connessi agli ambienti di lavoro, tutela igienico - sanitaria degli alimenti, sorveglianza e prevenzione nutrizionale, sicurezza negli ambienti di vita, promozione a stili di vita salubri, prevenzione delle patologie degenerative e tumorali.

RI.S.C.R.I.B.A.

321 ATS CITTA' METROPOLITANA DI MILANO

La complessa azione del Dipartimento sul territorio si esplicita mediante Piani di azione integrati. In particolare il Piano Integrato dei Controlli pianifica e descrive le linee di indirizzo delle attività di controllo secondo criteri di integrazione e trasversalità degli interventi, nel rispetto dei criteri di efficienza nell'utilizzo delle risorse e con la finalità di raggiungere un guadagno di salute improntato a efficacia e sostenibilità.

Il PIL (Piano Integrato Locale di promozione salute) è caratterizzato dall'essere realizzato in un'ottica di integrazione tra professionalità e Dipartimenti/Servizi coinvolti nelle attività di promozione della salute nei diversi setting. Continua la sfida rappresentata dalla governance, da parte di DIPS/ATS, nei confronti delle ASST erogatrici, per l'attività vaccinale.

Nel 2024 sono proseguite le attività di tutti i programmi di screening oncologici, in particolare è stata adottata una strategia volta a raggiungere tutta la popolazione eleggibile e la massima adesione ai test.

È proseguita la partecipazione alle attività di screening per l'eliminazione del virus HCV e il supporto alle strutture pubbliche e private che aderiscono alla campagna, secondo le indicazioni e in conformità alle determinazioni regionali.

Sono continuate le attività di verifica igienico sanitaria presso le case circondariali presenti sul territorio di ATS Milano.

A inizio anno, è stata avviata la procedura finanziata con € 1.000.000,00 da Regione Lombardia con DGR 1563/2023, volta al reclutamento degli enti del terzo settore che operano nella città di Milano, al fine di garantire l'ampliamento delle misure di sorveglianza delle malattie infettive previste dal piano strategico-operativo nazionale di preparazione e risposta a una pandemia influenzale (PANFLU) 2021-2023 tra la popolazione senza tetto da realizzarsi mediante l'istituto della co-progettazione, di cui all'art. 55 del D.Lgs 117/2017. A seguito espletamento di avviso pubblico di manifestazione di interesse sono stati individuati gli Enti e assegnate le quote di finanziamento. I tavoli di lavoro organizzati successivamente, finalizzati alla predisposizione dei progetti esecutivi, hanno consentito a fine anno di predisporre le convenzioni da stipulare con l'avvio del nuovo anno.

LABORATORIO DI PREVENZIONE

Le prestazioni erogate dal LP restano prevalentemente di tipo preventivo; i committenti sono i servizi dei Dipartimenti di Igiene e Prevenzione Sanitaria della Regione Lombardia. In particolare il Laboratorio di Prevenzione è, per alcune tipologie di determinazioni, il solo laboratorio all'interno della rete dei LP delle ATS (DGR 2633/2019) in grado di erogarle rendendolo il laboratorio di riferimento regionale al servizio di un territorio più esteso rispetto a quello definito dalla ATS di appartenenza. Con DGR 6608 del 30/06/2022 è stato nominato Unità Operativa a valenza regionale a cui Regione Lombardia affida il ruolo di supporto all'azione di governance regionale e di coordinamento di alcune delle attività comuni a più ATS.

Tra i committenti del LP di ATS Città Metropolitana di Milano vi sono alcuni Istituti Zooprofilattici, ARPA e l'Agenzia delle Dogane, segno che il laboratorio ha visibilità nazionale, anche in virtù del fatto che è ricompreso nella rete nazionale dei laboratori di riferimento per l'erogazione delle prestazioni ai fini della vigilanza sui regolamenti ReaCH e CLP.

L'esperienza pandemica ha condotto molti servizi a sviluppare nuovi modelli organizzativi che hanno visto ridurre nel tempo delle prestazioni utilizzando un approccio basato sul rischio.

R.L.S.C.R.I.B.A.

321 ATS CITTA' METROPOLITANA DI MILANO

La spinta verso campioni che possano racchiudere in un unico prelievo più controlli analitici non sempre favorisce la partecipazione del Laboratorio di Prevenzione ai piani ministeriali. Poiché la Regione Lombardia promuove la non sovrapposizione analitica fra laboratori lombardi, lo sviluppo delle metodiche in laboratorio viene limitato da questo principio.

PNRR (Missione 6 Componenti 1 Riforma 1: definizione di un nuovo modello organizzativo della rete di assistenza sanitaria territoriale) denominato PNR-PRACSI (Piano Operativo "Salute, Ambiente, Biodiversità, Clima"

Regione Lombardia ha aderito al Piano Nazionale Investimenti Complementari al PNRR (Missione 6 Componenti 1 Riforma 1: definizione di un nuovo modello organizzativo della rete di assistenza sanitaria territoriale) denominato PNR-PRACSI (Piano Operativo "Salute, Ambiente, Biodiversità, Clima"). Con questo finanziamento sta realizzando il nuovo SRPS (Sistema Regionale Prevenzione Salute dai rischi ambientali e climatici) collegato al nazionale SNPS.

La rete dei Laboratori di Prevenzione è stata identificata come entità che concorrerà alla realizzazione dell'SRPS insieme a ARPA, laboratori di medicina del lavoro delle ASST e in forma minore IZSLER e CAV.

Il LP di Milano ha ricevuto un finanziamento di 2.724.100 € in tranche secondo le priorità (da 1 a 4).

Aggiornamento del cronoprogramma di azioni/obiettivi, in grassetto gli impegni 2024:

Obiettivi	**Allegato 3**	**descrizione**
Richiesta fabbisogni priorità 1	CONCLUSA	
Pubblicazione bando	31/03/23 CONCLUSO POSITIVAMENTE	T1 2023
aggiudicazione	30/06/23 CONCLUSO POSITIVAMENTE	T2 2023
Avvio interventi	30/09/23 CONCLUSO POSITIVAMENTE	T3 2023
Richiesta fabbisogni priorità 2	CONCLUSA	
Pubblicazione bando	31/12/23 CONCLUSO POSITIVAMENTE	T4 2024
aggiudicazione	**31/03/24 CONCLUSO POSITIVAMENTE**	**T1 204**
Avvio interventi	**30/06/2024 CONCLUSO POSITIVAMENTE**	**T2 2024**
Richiesta fabbisogni priorità 3	**CONCLUSA**	
Pubblicazione bando	**31/12/24 CONCLUSO**	**T4 2024**
aggiudicazione	31/03/25	T1 2025
Avvio interventi	30/06/25	T2 2025
Richiesta fabbisogni priorità 4	**ANTICIPATA AL 31/12/2024 - CONLCUSA**	

R.L. S.C.R.I.B.A.

321 ATS CITTA' METROPOLITANA DI MILANO

Pubblicazione bando	**31/12/25 - ANTICIPATA AL 31/12/2024 CONCLUSO**	**T4 2025**
aggiudicazione	ANTICIPATA AL 31/03/25	T1 2026
Avvio interventi	ANTICIPATA AL 30/06/25	T2 2026

PIANO NAZIONALE PER GLI INVESTIMENTI COMPLEMENTARI (PNC) 1.4: Promozione e finanziamento di ricerca applicata con approcci multidisciplinari in specifiche aree di intervento salute – ambiente – biodiversità – clima

AREA A-1) Prevenzione e riduzione dei rischi per la salute legati all'inquinamento dell'aria interna

- Monitoraggio abbattImento riSchi Sanitari InquinamentO iNdoor (MISSION): è stata effettuata la rendicontazione economica e scientifica nei tempi previsti. Al momento il cronoprogramma è rispettato così come l'impegno di spesa è allineato con il budget. Ottenuta ad ottobre approvazione del comitato etico.

AREA A-5) Prevenzione e riduzione dei rischi fisici (compresi il rumore, le radiazioni ionizzanti e non ionizzanti) e dei rischi associati a prodotti chimici e processi

- Il sistema nazionale per il controllo e la sorveglianza dei chemicals a tutela della salute pubblica: il laboratorio ha effettuato la rendicontazione scientifica e partecipa regolarmente ai gruppi di lavoro.

Regole di sistema 2024 – del.RL 1827 del 31/01/24

Allegato 1 punto 1.2.4.1: il LP partecipa alle riunioni organizzate da Regione Lombardia che riguardano le strategie di sviluppo del LIMS regionale. Al momento sono state le seguenti: 06 maggio, 27 maggio, 17 giugno, 23 luglio, 1 ottobre. Prossima prevista 22 ottobre. Incontro preliminare presso il LP per prendere visione delle modalità operative di Milano effettuato il 1 agosto.

Allegato 1 punto 1.2.4.2: il LP partecipa alla rendicontazione sullo stato di avanzamento dei lavori e degli acquisti relativi al PNRR. Sono stati conclusi positivamente gli acquisti in priorità 2, attivati quelli in priorità 3 e anche quelli in priorità 4, anticipati su richiesta del ministero.

Allegato 1 punto 1.2.4.3: a) il laboratorio, ricevute istruzioni riguardo al nuovo verbale IAN relativo alle acque destinate al consumo umano, apporterà – se il caso – modifiche. La DGR 2966/2024 "regoline" allegato 1 punto 1.2.3.8 ha spostato la scadenza di realizzazione del verbale al 31/12/2024. È stato inoltrato ordine al fornitore Polisystem per fare gli opportuni adeguamenti.; b) l'accreditamento di salmonella e listeria negli alimenti risulta già da tempo acquisito, con la visita ispettiva di settembre sono stati portati in accreditamento per la matrice tamponi; c) il laboratorio ha confermato a RL l'apertura dell'accettazione campioni fino a venerdì e propria reperibilità per MTA.

Allegato 1 punto 1.2.4.4: la rendicontazione trimestrale sui flussi RADISAN e CROGM è avvenuta regolarmente:

1) Trasmissione comunicazioni flussi CROM:
    - Nota 16-01 prot. 9301: 2° semestre 2023

RL S.C.R.I.B.A.

- Nota 26-07 prot. 14769: 1° semestre 2024

2) Trasmissione comunicazioni irradiati:
   - Nota 26-01 prot. 17610: piano controlli 2023
3) Rendicontazione RL Radisan:
   - Nota 02-04 prot. 62645: 1° trimestre 2024
   - Nota 21-06 prot. 111252: 2° bimestre 2024
   - Nota 29-08 prot. 157182: 3° bimestre 2024
   - Nota 23-10 prot. 195286: 4°bimestre 2024
   - Nota 18-12 prot. 233962: 5°bimestre 2024

allegato 1 punto 1.2.4.5: il monitoraggio dei tempi di refertazione è regolarmente garantito da ATS attraverso il monitoraggio semestrale dei procedimenti amministrativi centrato in particolare su acque e alimenti sia di tipo chimico che microbiologico. (vedi rendicontazione nella parte "Indicatori").

Allegato 1 punto 1.2.4.6: il 31/03/2024 si è conclusa la collaborazione con le ASST di FbF-Sacco, ASST Santi Paolo e Carlo e ASST Nord per le determinazioni analitiche dei metaboliti delle droghe, con trasferimento delle attività dal 01/04/2024 ad ASST Niguarda. Sono quindi stati rispettati i tempi in dicati nelle regole di sistema.

Regoline 2024 – DGR 2966 del 06/08/24

Allegato 1 punto 1.2.4 : il laboratorio di Milano ha dismesso le determinazioni di antrace in polveri sospette dal 01/09/24 e conseguentemente anche la squadra di reperibilità.

Allegato 1 punto 1.2.5.25: La DGR 7044 del 26/09/2022 introduce i criteri di riorganizzazione dei servizi di medicina di laboratorio stabilendo gli standard minimi. Regione Lombardia ha ipotizzato la centralizzazione su 2 laboratori di Prevenzione lombardi delle attività analitiche di screening del colon retto (DGR 509/2023). Il LP si è candidato come polo ovest lombardo nel settembre 2023. Parte degli investimenti SRPS sulla ristrutturazione del LP è destinata alla realizzazione di un nuovo e più ampio laboratorio destinato all'analisi del sangue occulto per parte della regione ma sufficientemente capiente per essere laboratorio unico regionale. Sono state condotte riunioni di coordinamento sia in ATS Milano che in ATS Brescia tenutesi nei seguenti giorni:

ATS	Data dell'incontro
Bergamo	27/09/2024
Brianza	16/09/2024
Insubria	30/09/2024
Montagna	27/09/2024
Pavia	19/09/2024
Val Padana	27/09/2024

R.S.C.R.I.B.A.

321 ATS CITTA' METROPOLITANA DI MILANO

Il cronoprogramma che consenta il recupero delle attività analitiche sui 2 laboratori entro fine 2025 è stato prodotto ed inviato a fine anno a Regione Lombardia.

PRESTAZIONI RIVOLTE AL CONTROLLO UFFICIALE (rese nelle ATS)

Concorrono alla realizzazione dei piani regionali del controllo ufficiale le attività dei seguenti servizi dei DIPS: IAN, ISP, Salute e Ambiente, PSAL tramite i campionamenti per il controllo delle acque destinate al consumo umano, degli alimenti di origine non animale, del controllo delle sostanze chimiche in prodotti e articoli, delle acque di balneazione e di piscina, dell'aria sia per la valutazione dell'esposizione professionale che per l'esposizione di popolazione, del controllo dei cosmetici.

Il laboratorio eroga le prestazioni accreditate alla norma UNI CEI EN ISO/IEC 17025:2018. Il numero di accreditamento del LP è 1073L.

Trimestralmente, entro i primi 10 giorni del mese successivo, il LP rendiconta alla UO Prevenzione di Regione Lombardia i campioni inviati nel flusso RADISAN, così come richiesto nelle regole di sistema 2024. La trasmissione relativa ai dati del primo trimestre è del 02/04/2024 prot. N. 62645.

La rendicontazione inviata annualmente a Regione Lombardia completa di valorizzazione prevede un format che vede sia la parte del controllo ufficiale che tutte le altre prestazioni di prevenzione. Analogo format viene utilizzato per la rendicontazione nel corso del CET.

	ENTE: ATS (tutte compresa ATS Milano)		
Tipologia	**N. campioni**	**N. parametri**	**valorizzazione**
acque destinate al consumo umano - microbiologico	4.390	13.256	383.765
acque destinate al consumo umano - chimico	6.455	168.964	1.827.162
acque di balneazione - microbiologico	78	156	4.524
monitoraggio algale			
Legionelle microbiologico/biologia molecolare	3.216	6.494	167.642
acque di piscina - microbiologico	472	2.752	68.912
acque di piscina - chimico	753	2.398	46.321
acque non destinate al consumo umano - altro	0	0	0
alimenti - microbiologico	1.172	3.732	128.125
alimenti - chimico	710	115.500	156.097
OGM	56	645	10482
Irradiati	33	33	1485
MOCA			

R.S.C.R.I.B.A.

321 ATS CITTA' METROPOLITANA DI MILANO

funghi - micologia			
sostanze, miscele, articoli (REACH)	30	171	9.140
cosmetici	0	0	0
tipizzazione ceppi (sierologica/molecolare/microscopica)	410	661	23.625
Tamponi superfici destinate alimenti	26	43	1.577
indoor e igiene industriale	93	981	8.458
determinazione amianto	12	48	1.860
Campionamenti	82	//	3.720
monitoraggio aerobiologico pollini			

Tipologia	N.	valorizzazione
SOPRALLUOGHI	12	480

Ogni anno, entro il 31 gennaio dell'anno successivo, il laboratorio di Prevenzione rendiconta a Regione Lombardia il valore delle prestazioni analitiche rese a favore delle altre ATS per una corretta ripartizione della quota capitale. Di tale importo si dà comunicazione anche alla SC Risorse Economico Finanziarie.

ALTRE PRESTAZIONI

Di seguito si rappresenta il format di rendicontazione avanzato da Regione Lombardia per tutte le attività diverse dal controllo ufficiale quindi le prestazioni verso le ASST, verso altri enti o verso privati, modificato con l'aggiunta della valorizzazione:

	ALTRI ENTI		
Tipologia	**N. campioni**	**N. parametri**	**valorizzazione**
acque destinate al consumo umano - microbiologico	18	81	2187
acque destinate al consumo umano – chimico	38	1018	12600
acque di balneazione - microbiologico	0	0	0
monitoraggio algale			
Legionelle microbiologico/biologia molecolare	0	0	0
acque di piscina - microbiologico	0	0	0
acque di piscina - chimico	0	0	0
acque non destinate al consumo umano - altro	170	186	5874

P.L.S.C.R.I.B.A.

321 ATS CITTA' METROPOLITANA DI MILANO

alimenti - microbiologico	0	0	0
alimenti - chimico	0	0	0
OGM	0	0	0
Irradiati	0	0	0
MOCA			
funghi - micologia	0	0	0
sostanze, miscele, articoli (REACH)	0	0	0
cosmetici	0	0	0
tipizzazione ceppi (sierologica/molecolare/microscopica)	0	0	0
Tamponi superfici destinate alimenti	0	0	0
indoor e igiene industriale	5	115	755
determinazione amianto	10	40	1550
campionamenti	5	//	300
monitoraggio aerobiologico pollini			

Tipologia	N.	valorizzazione
SOPRALLUOGHI	1	40

	PROPRIA ATS		ENTE: ASST FbF-Sacco + ASST Santi Paolo e Carlo + Carceri +ASST Nord Milano	
Tipologia	**n. campioni**	**n. determinazioni**	**n. campioni**	**n. determinazioni**
screening sangue occulto	243.299	243.299	0	0
metaboliti droghe d'abuso nelle urine	0	0	11744	70132
metaboliti droghe d'abuso nel capello				
metaboliti droghe d'abuso nel sangue				
analisi virologiche				
Indagini per MTA	159	2141	0	0

Progetti di ricerca

Il Laboratorio è impegnato con il Dipartimento di prevenzione e sicurezza alimenti origine animale in un progetto di

RL C.R.I.B.A.

biomonitoraggio di fitosanitari come inquinanti ambientali che utilizza le api ed il loro miele come bioindicatori denominato "*Zoomonitoraggio ambientale nell'area metropolitana e nelle aree urbane con presenza di termovalorizzatori [PIAPV 2024, Piano a Valenza Lo-cale (PVL)]*".

Tipologia	N. campioni	N. parametri
Biomonitoraggio - API	21	5691
Biomonitoraggio - Miele	28	7588

IMPEGNO DEL LABORATORIO IN QUALITA' DI VALENZA REGIONALE

Con DGR 6608 del 30/06/2022 è stato nominato Unità Operativa a valenza regionale a cui Regione Lombardia affida il ruolo di supporto all'azione di governance regionale e di coordinamento di alcune delle attività comuni a più ATS.

A gennaio 2024 è stato inviato a tutte i Dipartimenti di Igiene e Prevenzione delle ATS Lombarde il contratto tecnico unico della rete dove vi è racchiusa ai sensi della norma UNI CEI EN ISO/IEC 17025 la modalità di erogazione dell'attività analitica.

Nel corso del 2024 sono state effettuate 6 riunioni della rete dei LP (22.01.2024, 26.03.2024, 23.05.2024, 22.10.2024, 14.11.2024, 19/12/2024) con i seguenti obiettivi:

- Concludere il contratto 2024 ai DIPS (inviati da Milano in gennaio 2024)
- Avviare proposte per i piani REACH e cosmetici
- Valutare impatto delle regole di sistema sui LLP in particolare
    - Eventuali modifiche dei LIMS rispetto alle decisioni sul verbale unico acque potabili
    - Stato di avanzamento LIMS unico regionale
- Condivisione esperienze e rilievi Accredia
- Partecipazione alle riunioni per LIMS regionale
- Regole di sistema: file da compilare per reperibilità MTA
- Aggiornamenti sulle visite ispettive
- MTA: salmonella e isteria e regole di sistema
- Approvvigionamenti
- aggiornamento situazione DGR tariffario
- rendicontazione trimestrali alimenti

La revisione della DGR 2633 del 16/12/2019 prevista nel 2023 è in realtà stata deliberata il 30/12/2024 (DGR 2966/24) e conseguentemente nel 2025 cambieranno le tariffe di valorizzazione.

CONSIDERAZIONI GENERALI:

L'attività analitica del Laboratorio di Prevenzione non vede, per ogni linea Analitica, un incremento proporzionale

RLS.C.R.I.B.A.

nel tempo, in particolare per i campioni ufficiali del piano alimenti e per le acque ad uso umano dove i piani di campionamento dei SIAN entrano in regime a marzo e si concludono nel mese di dicembre.
Gli obiettivi sono stati raggiunti.

Indicatori

A giugno 2024 sono stati fissati i primi indicatori di Dipartimento riguardanti il LP:

Indicatore	Tipologia di prestazione	Intervento richiesto all'operatore
N. Determinazioni analitiche manuali	Indagini microbiologiche o eseguite con strumentazione semplice	Richiede un intervento diretto e continuo da parte dell'operatore per eseguire tutte le procedure analitiche.
N. Determinazioni analitiche strumentali	Indagini chimiche o di biologia molecolare	Richiede l'intervento da parte dell'operatore principalmente per la preparazione dei campioni e l'impostazione degli strumenti, con l'analisi effettuata dagli strumenti stessi.
N. Determinazioni analitiche automatizzate	Indagini di screening su matrice biologica	Richiede un intervento minimo, con impostazione e controllo iniziale da parte dell'operatore, seguiti dal carico dei campioni e supervisione occasionale.

Il monitoraggio dei procedimenti amministrativi:

denominazione dell'attività	**termine per la conclusione dei campioni - gg**	**numero campioni avviati dal 1/01/2024 al 9/12/24**	**numero campioni conclusi (tra quelli avviati dopo il 01/01/2024**	**numero medio dei giorni necessari alla conclusione dei campioni - gg**	**Numero campioni (scostamento negativo) che non hanno rispettato il termine**	**motivazione dello scostamento, se negativo**
Emissione rapporti di prova di acque destinate ad analisi chimiche	30 gg	6455	6186	10	9	campioni PFAS consegnati dopo campagna
Emissione rapporti di prova di alimenti destinati ad analisi chimiche	30 gg	759	679	19	63	campioni per fitosanitari. Guasto strumentale
Emissione rapporti di prova di acque destinate ad analisi microbiologiche	30 gg	4408	4402	3	2	Riemissioni di rapporti di prova
Emissione rapporti di prova di alimenti destinati ad analisi microbiologiche/OGM/Irradiati	30 gg	1287	1287	9	6*	*trattasi di campioni di irradiati e di OGM i cui controcampioni sono stati inviati per conferma al laboratorio di riferimento

RLS.C.R.I.B.A.

						nazionale

Le attività di prevenzione veterinaria che coinvolgono ATS costituiscono un elemento significativo per il perseguimento della tutela della salute dei cittadini e per lo sviluppo economico del territorio di competenza.

La programmazione di dette attività si basa sul costante aggiornamento delle anagrafi degli impianti produttivi e degli animali da compagnia e da reddito presenti sul territorio e riguarda n. 16.230 strutture, così suddivise:

- n. 7.531 impianti, pari al 46,40% del totale, soggetti a controllo in materia di <igiene degli alimenti di origine animale> e di <impianti industriali e supporto all'export> che comprendono:
  - n. 325 impianti riconosciuti ai sensi del Reg. (CE) 853/04 per la produzione, trasformazione, confezionamento e deposito di alimenti di origine animale;
  - n. 7.206 impianti registrati ai sensi del Reg. (CE) 852/04 per la produzione, deposito, trasporto e vendita di alimenti, compresa la vendita ambulante in sede fissa o itinerante;
- n. 6.565 impianti, pari al 40,45% del totale, soggetti a controllo in materia di <sanità animale> e di <igiene degli allevamenti e delle produzioni zootecniche>, che comprendono allevamenti bovini, equini, ovicaprini, suini, avicoli, cunicoli, ittici, apistici e di altre specie;
- n. 655 strutture, pari al 4,04% del totale, soggette a controllo in materia di <igiene urbana veterinaria>, che comprendono strutture di detenzione di animali d'affezione;
- n. 1.479 impianti, pari al 9,11% del totale, soggetti a controllo in materia di <igiene degli allevamenti e delle produzioni zootecniche>, comprensivi di:
  - stabilimenti riconosciuti per la produzione di mangimi e sottoprodotti;
  - impianti di detenzione di animali d'interesse zootecnico (già ricompresi nelle attività descritte al punto precedente) e da affezione;
  - impianti di distribuzione e vendita di farmaci veterinari;
  - impianti per l'allevamento e fornitura di animali da esperimento e impianti di sperimentazione;
  - strutture sanitarie veterinarie;
  - aziende di trasporto di animali in conto terzi;
  - strutture della riproduzione animale.

La conduzione dei controlli su dette strutture fornisce:

- un sistema di tutela della salute pubblica, mediante la prevenzione delle malattie trasmesse dagli animali e dagli alimenti;
- un sistema di salvaguardia del patrimonio zootecnico, mediante il costante monitoraggio sulle malattie infettive e diffusive degli animali e la loro tempestiva eradicazione;
- il costante supporto all'esportazione di prodotti alimentari e le previste verifiche di competenza su quelli provenienti da paesi membri o importati da paesi terzi;
- le garanzie circa il rispetto del benessere degli animali in tutte le fasi produttive, nonché di quello degli animali sportivi e di affezione.

Per l'anno 2024, con Deliberazione n. 231 del 21/03/2024, è stato approvato il "Piano Integrato della Prevenzione Veterinaria 2024" (PIAPV 2024) redatto ai sensi di:

- Regolamento (UE) 2017/625;

RL S.C.R.I.B.A.

321 ATS CITTA' METROPOLITANA DI MILANO

- Decreto U.O. Veterinaria n. 3148 del 23/02/2024.

Il PIAPV costituisce lo strumento programmatorio annuale dei controlli da effettuare, finalizzato, tra l'altro, al raggiungimento degli obiettivi aziendali nonché ad assicurare la gestione delle problematiche sanitarie relative al contesto socio economico del territorio.

I controlli programmati con il PIAPV 2024 ed effettuati al 31/12/2024 (programmati effettuati/programmati) ammontano a:

Dipartimento Veterinario e sicurezza a.o.	n. 10.338 /10.309	Pari al 100,28%
Così ripartiti: SC sanità animale SC igiene urbana veterinaria	n. 2.413/2.184	Pari al 110,48%
SC igiene degli alimenti o.a. e SC impianti industriali e supporto export	n. 5.990/5.961	Pari al 100,49%
SC igiene degli allevamenti	n. 1.935/2.164	Pari al 89,41%

La programmazione dei controlli nel corso dell'anno ha subito adeguamenti, in considerazione:

- delle indicazioni ricevute dalla U.O. Veterinaria regionale successivamente alla Deliberazione n. 231 del 21/03/2024;
- dell'evoluzione delle emergenze sanitarie in atto, e nello specifico:
  - Peste Suina Africana (PSA);
  - Blu Tongue (BT);
  - Influenza aviaria ad alta patogenicità (HPAI).

I controlli non programmabili effettuati al 31/12/2024 (non programmabili effettuati/programmati effettuati) ammontano a:

Dipartimento Veterinario e sicurezza a.o.	n. 30.877/10.338	Pari al 298,67%
Così ripartiti: SC sanità animale SC igiene urbana veterinaria	n. 18.694 /2.413	Pari al 774,72%
SC igiene degli alimenti o.a. e SC impianti industriali e supporto export	n. 7.363/5.990	Pari al 122,92%
SC igiene degli allevamenti	n. 4.820 /1.935	Pari al 249,09%

Nei controlli non programmabili summenzionati sono esclusi i seguenti controlli:

SA-IUV:

- attività di identificazione e certificazione per animali da compagnia e da reddito = n. 51.377;

IAOA-IISE:

- visite ispettive capi regolarmente macellati e macellazioni speciali d'urgenza (MSU) = n. 342.485;

RLS.C.R.I.B.A.

- campioni per esami trichinoscopici = n. 59.125;
- attività di certificazione e di controllo di partite di prodotti di origine animale negli scambi comunitari e con paesi terzi = n. 8.652.

Le principali criticità affrontate e gestite dal Dipartimento Veterinario nel corso del 2024 sono state le seguenti:

- elevato turnover del personale, per cessazioni a vario titolo;
- difficoltà nella sostituzione del suddetto personale, per elevata domanda su tutto il territorio nazionale;
- necessità di adeguata formazione per il personale neoassunto.

Un'ulteriore criticità ad impatto molto elevato è stata l'evoluzione, sul territorio di competenza, delle epidemie di:

- Peste Suina Africana (PSA);
- Blu Tongue (BT);
- Influenza aviaria ad alta patogenicità (HPAI).

A tale riguardo si rappresenta che, per la gestione dell'emergenza sanitaria legata alla Peste Suina Africana, a partire dal gennaio 2024, in attuazione di quanto previsto dalle norme Unionali, Nazionali e Regionali - nonché dalle diverse Ordinanze del Commissario Straordinario alla PSA, il DVSA ha condotto le seguenti attività inderogabili:

- N. 5.748 controlli necessari per la movimentazione degli animali ai fini della validazione dei documenti di accompagnamento (DDA);
- N. 4.372 campionamenti per prelievi di milza e/o sangue e/o ossa di suini e n. 2.767 accessi in allevamento;
- N. 603 campionamenti per il monitoraggio degli animali selvatici (cinghiali) con n. 556 interventi in loco;
- N. 297 verbali di ispezione presso l'impianto DIUSA Service S.r.l., redatti nell'ambito dei controlli svolti sulla distruzione di prodotti, materiali e carcasse di animali abbattuti;

Inoltre, sono state condotte attività straordinarie di controllo in relazione a:

- N. 8 focolai di PSA in altrettanti allevamenti (censimento, sequestro e abbattimento degli animali presenti);
- N. 6 allevamenti connessi epidemiologicamente ai suddetti focolai (abbattimento per depopolamento);
- N. 11 focolai nel territorio di competenza dell'ATS Pavia (che hanno coinvolto alcuni comuni del territorio di competenza di questa ATS);
- N. 2 focolai nel territorio di competenza dell'ASL di Novara (che hanno coinvolto alcuni comuni del territorio di competenza di questa ATS);

rappresentate da:

- N. 8 indagini epidemiologiche con sopralluogo congiunto con l'Osservatorio Epidemiologico Veterinario Regionale (OEVR) in allevamento;
- N. 30 ordinanze di abbattimento, depopolamento, istituzione Zona di Protezione (ZP)/Zona di Sorveglianza (ZS) e successive ordinanze di revoca;
- Attività di controllo e verbalizzazione delle attività di abbattimento negli allevamenti interessati, come di seguito descritta:
  - N. 63 verbali di ispezione per vigilanza abbattimento;

R.S.C.R.I.B.A.

- N. 14 verbali di censimento;
- N. 14 verbali di pulizie preliminari;
- N. 8 verbali di sequestro;
- N. 125 verbali per il trasporto in vincolo sanitario di carcasse di suini;
- N. 25 verbali per il trasporto in vincolo sanitario di mangimi.

Relativamente all'HPAI, nell'anno 2024, è stato gestito un focolaio in un allevamento per cui si è proceduto all'abbattimento degli animali presenti, il cui relativo indennizzo deve essere ancora calcolato.
Per questo focolaio è stato necessario emettere l'ordinanza di abbattimento e l'ordinanza di istituzione Zona di Protezione (ZP) e di Zona di Sorveglianza (ZS) e successive ordinanze di revoca, ed effettuare n. 25 controlli sugli allevamenti (n. 7 ZP e n. 18 ZS).
Inoltre presso l'impianto DIUSA Service S.r.l. sono stati effettuati, nell'ambito dei controlli svolti sulla distruzione di prodotti, materiali e carcasse di animali abbattuti per HPAI, n. 126 verbali di ispezione.

Tutta l'attività di controllo è ricompresa nei LEA, ai sensi del D.P.C.M. 12/01/2017, " Definizione e aggiornamento dei livelli essenziali di assistenza, di cui all'articolo 1, comma 7, del Decreto legislativo 30/12/1922, n. 502" ed ai sensi Decreto del Ministero della salute 12/03/2019, "Nuovo sistema di garanzia per il monitoraggio dell'assistenza sanitaria".

Al fine di:

- presidiare le attività dipartimentali in modo efficace ed efficiente;
- perseguire gli obbiettivi del Piano Regionale Integrato della Sanità Pubblica Veterinaria 2019-2023;
- attuare il citato Piano Integrato Aziendale della Prevenzione Veterinaria;

ATS ha attuato per il Dipartimento Veterinario un modello organizzativo "a matrice" che permette sia di valorizzare il presidio dei diversi territori ricompresi nei sette Distretti Veterinari, con l'erogazione capillare delle prestazioni specialistiche tipiche degli specifici ambiti territoriali, sia di potenziare il governo delle tematiche della Sanità Pubblica Veterinaria, attraverso le SC specialistiche dipartimentali di:

- Programmazione e Coordinamento (sovraintende a tutta l'attività del Dipartimento);
- Igiene degli Alimenti di Origine Animale;
- Impianti Industriali e Supporto all'Export;
- Igiene degli Allevamenti e delle Produzioni Zootecniche;
- Sanità Animale;
- Igiene Urbana veterinaria;
- Animali e ambiente.

Tale modello organizzativo consente, inoltre, di:

- sviluppare ed utilizzare in modo uniforme, in tutti i Distretti veterinari, applicativi per la registrazione e la formalizzazione, in tempo reale, dell'attività svolta (dematerializzazione);
- monitorare mensilmente lo stato di avanzamento delle attività;
- comunicare tempestivamente le criticità che si verificano nell'ambito della erogazione delle prestazioni;

R.I.S.C.R.I.B.A.

- attuare la sussidiarietà interdistrettuale (un Distretto, il cui raggiungimento degli obiettivi è particolarmente "avanzato" supporta un Distretto in cui tale raggiungimento risulta in difficoltà).

Di seguito l'organigramma dell'attuale assetto organizzativo dipartimentale "a matrice".

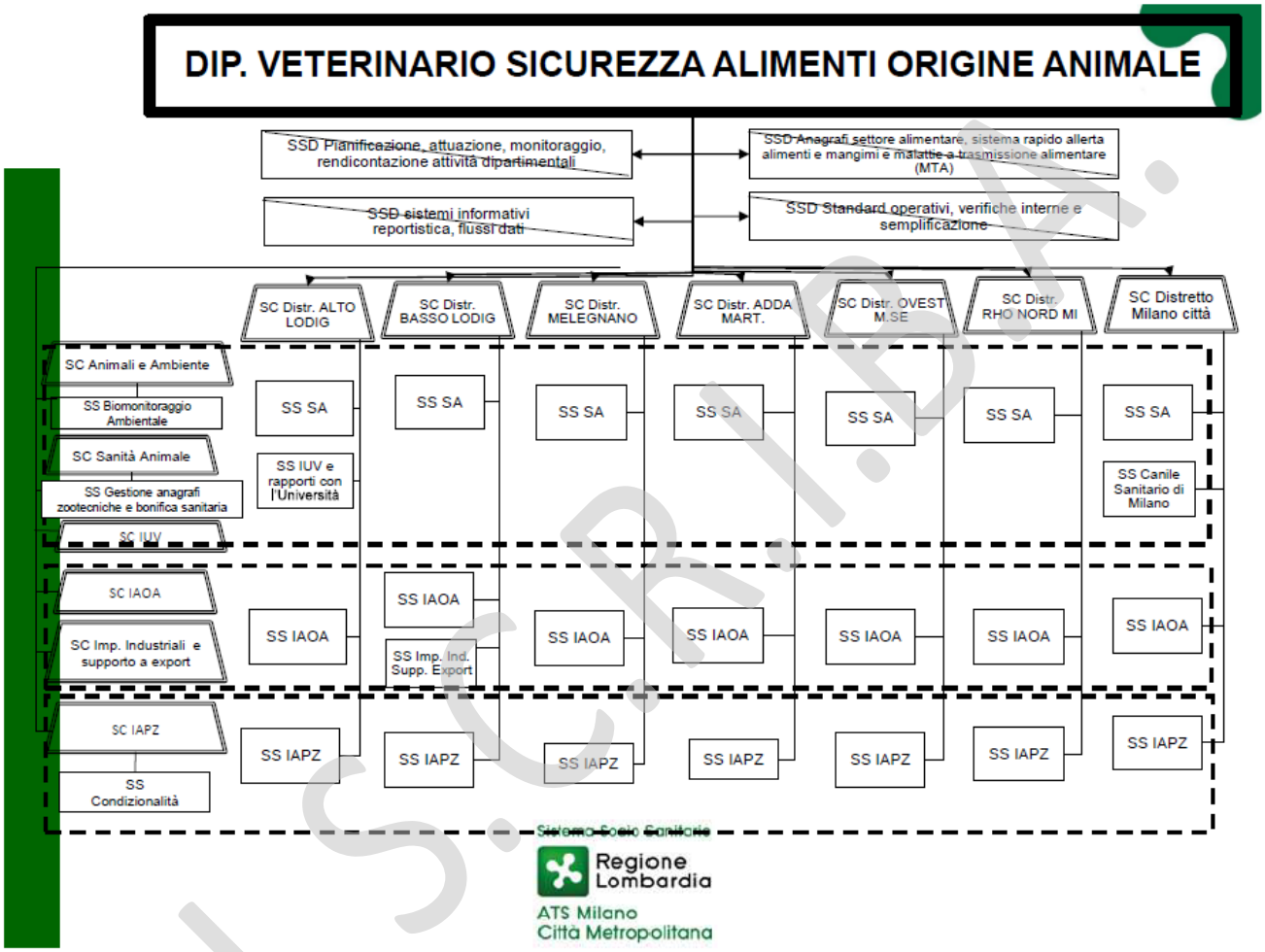

AGGIORNAMENTO POAS 2022-2024 (deliberazione n. 918 del 14/11/2024)

Infine, si rappresenta che, con deliberazione n. 757 del 11/09/2024 avente ad oggetto "Presa d'atto della progettualità per l'anno 2024 relativa agli obiettivi prestazionali incentivati ex art. 27 comma 12-bis del CCNL 2019-2021 Area Sanità dei Dirigenti Veterinari dell'ATS della Città Metropolitana di Milano" sono state definite le nuove modalità di esecuzione e remunerazione dei controlli e delle altre attività ufficiali, come previsto dai Regolamenti dell'Unione Europea e dalla normativa nazionale e regionale di attuazione, effettuati dai Dirigenti Veterinari al di fuori dell'ordinario orario di lavoro. L'erogazione di dette attività è finanziata con risorse a carico del Fondo per la retribuzione di risultato, incrementato della quota di introiti derivanti dalla riscossione delle tariffe spettanti alle ATS ai sensi del D.lgs 32/2021, depurata degli oneri a carico dell'Azienda.

2.2 Sistema di cure primarie

Le relative attività, a seguito della riforma sanitaria regionale, sono state trasferite alle ASST del territorio.

RL S.C.R.I.B.A.

2.3 Sistema delle Strutture sanitarie di Ricovero e Cura

Di seguito viene descritta la rete di offerta sanitaria accreditata al 31.12.2024 con alcune tabelle che, seppur in modo sintetico, consentono di rappresentare il grado di complessità del sistema.

Nella Tabella 1 viene riassunta l'offerta di ricovero e cura presente sul territorio dell'ATS, disaggregata per tipologia di ente/struttura. Rispetto alle annualità precedenti si evidenzia un significativo aumento di strutture autorizzate di ricovero e cura a ciclo diurno.

Tipologia strutture	Accreditate	A contratto
N° ASST	9	9
N° presidi/stabilimenti che costituiscono le ASST	29	29
N° IRCCS pubblici	3	3
N° presidi/stabilimenti che costituiscono gli IRCCS pubblici	3	3
N° IRCCS private	10	10
N° presidi/stabilimenti che costituiscono gli IRCCS privati	14	14
N° Case di Cura	13 (+4 strutture solo autorizzate)	13
N° Ospedali Classificati	1	1
N° strutture di ricovero a ciclo diurno	0 (+21 strutture solo autorizzate)	0

La Tabella 2 riassume l'articolazione della Rete dell'emergenza-urgenza, considerando la classificazione in Punti di Primo Intervento, Pronto Soccorso, DEA ed EAS:

Tipologia	Numero
N° Punti Primo Intervento	4
N° Pronto Soccorso	9
N° DEA di 1° livello	16
N° DEA di 2° livello	5 (inoltre ASST Gaetano Pini – CTO in attesa di

La Tabella 3 illustra l'offerta di posti letto e di alcune tipologie di posti tecnici accreditati presenti sul territorio.
Una parte minore dell'offerta accreditata attualmente non è a contratto. Accanto ai posti letto accreditati, la tabella riporta anche quelli a contratto con il Servizio Sanitario Regionale.

RLS.C.R.I.B.A.

321 ATS CITTA' METROPOLITANA DI MILANO

Tipologia strutture	Accreditate	A contratto
Acuti: p.l. degenza ordinaria	12907	12464
Acuti: p.l. DH/DS	952	897
Acuti: p.t. MAC/BIC	1016	1016
Cure Sub-Acute: p.t.	477	457
Riabilitazione: p.l. degenza ordinaria	2170	2066
Riabilitazione: p.l. DH	24	24
Riabilitazione: p.t. MAC	115	115

La Tabella 4 descrive l'offerta di prestazioni ambulatoriali ed altre attività del territorio. La tabella non riporta le attività ambulatoriali svolte all'interno degli ospedali (se non diversamente specificato nella descrizione della macro aggregazione").

Attività	Accreditata	a contratto
Specialistica ambulatoriale	161	121
Radiologia	80	71
Attività di Dialisi e CAL (punti erogazione, inclusa attività svolta nelle strutture di ricovero)	38	38
Centri di Ossigenoterapia Iperbarica	2	2
Centri di Medicina dello Sport (inclusa attività svolta nelle strutture di ricovero)	25	25
Psichiatria Residenziale (CRA, CPA, CRM, CPM)	102	99
Psichiatria non Residenziale (CPS, CD)	74	72
Neuropsichiatria Infantile Residenziale (SRT)	6	6
Neuropsichiatria Infantile non Residenziale	52	48

La Tabella 5 descrive l'offerta di Laboratori clinici come configurata a seguito del percorso di riclassificazione previsto dalla DGR n. XI/7044/2022.

Laboratori	Accreditati	a contratto
Laboratori Clinici di Base	1	1
Laboratori Clinici Generali con Aree Specialistiche	27 (19 ospedalieri + 8 territoriali) + 10 articolazioni (7 ospedaliere + 3 territoriali)	26 (19 ospedalieri + 7 territoriali) + 10 articolazioni (7 ospedaliere + 3 territoriali)
Laboratori Specialistici	61 (48 ospedalieri + 13 territoriali) + 16 articolazioni ospedaliere	57 (48 ospedalieri + 9 territoriali) + 16 articolazioni ospedaliere
Laboratori Ultraspecialistici	10 (8 ospedalieri + 2 territoriali)	8 ospedalieri
Centri/Punti Prelievo afferenti a Laboratori Clinici del territorio di competenza	290 (149 ospedalieri + 141 territoriali)	286 (149 ospedalieri + 137 territoriali)
Centri/Punti Prelievo presenti sul territorio di competenza e afferenti a Laboratori	94 (4 ospedalieri + 90 territoriali)	94 (4 ospedalieri + 90 territoriali)

RISCRIBA

321 ATS CITTA' METROPOLITANA DI MILANO

Clinici di altra ATS		

- In riferimento a quanto previsto dalla L.R.33/09 e s.m.i. in materia autorizzazione ed accreditamento delle strutture sanitarie di ricovero e cura e delle strutture accreditate territoriali, nel contesto dell'offerta sanitaria sopra rappresentata si colloca l'attività istituzionale svolta da alcuni Servizi in capo al Dipartimento PAAPSS, che prevede, da un lato, la gestione delle istanze di autorizzazione e accreditamento ai sensi della DGR n. 38133/1998, DGR n. 3312/2001,DGR XI/6677/2022 s.m.i. e, dall'altro, la verifica del mantenimento dei requisiti previsti per lo svolgimento delle attività sanitarie. In particolare, nel 2024 è stata effettuata di attività di vigilanza sul mantenimento dei requisiti di autorizzazione all'esercizio e accreditamento, secondo quanto previsto dal Piano Controlli aziendale, con particolare riferimento ad alcune aree tra cui:
- Strutture di Ricovero a ciclo diurno;
- Strutture di Ricovero e Cura sede di Pronto Soccorso, DEA di I e II livello;
- Osservazione Breve Intensiva (OBI): conclusione del percorso di riclassificazione delle attività di OBI per le strutture sanitarie dotate di DEA di II livello ai sensi della DGR n. 787/2023 e successive note regionali prot. G1.2024.0017499 del 13/05/2024 e prot. G1.2024.0029959 del 25/07/2024;
- Sistema trasfusionale (SIMT e UDR): verifiche periodiche biennali - previste dalla normativa di settore;
- Centri Procreazione Medicalmente Assistita (PMA): verifiche periodiche biennali previste dalla normativa di settore, anche in collaborazione con il Centro Nazionale Trapianti (CNT);
- Servizi di Medicina di Laboratorio: nell'ambito del processo di riclassificazione previsto dalla DGR n. 7044/22 e del Decreto n. 2197 del 16.02.2023 e smi, verifiche in relazione alle scadenze stabilite per l'adeguamento ai requisiti in proroga;

Verifiche Esterne di Qualità VEQ dei Laboratori Clinici (monitoraggio Partecipazione e Performance) sulla scorta delle segnalazioni periodiche del Centro Regionale di Coordinamento della Medicina di Laboratorio

Al fine di poter dare un quadro rappresentativo del sistema di offerta delle strutture di ricovero e cura si riportano di seguito alcuni dati sintetici relativi alle attività erogate nel corso del 2024.
La tabella successiva descrive la distribuzione della numerosità dei ricoveri prodotti con la suddivisione per regime e tipologia di erogatore

numerosità ricoveri	erogatori PUBBLICI	erogatori PRIVATI	tot ATS	% su Tot
ordinari	246.826	152.394	**399.220**	**79,3%**
dh/ds	59.180	45.091	**104.271**	**20,7%**
totale ATS	**306.006**	**197.485**	**503.491**	100%
% su tot	**60,8%**	**39,2%**		

Il valorizzato complessivo delle SDO 2024 prodotte corrisponde a oltre 2,2 miliardi di euro.
Rispetto all'annualità 2019 pre-Covid si registra un calo di quasi 41 mila episodi di ricoveri pari a –7,5% (di cui Pub –7,2% / Priv –8,0%)
L'offerta presente sul territorio dell'ATS è caratterizzata da una forte attrattività legata alla presenza di centri di ricerca e cura altamente specializzati che offrono il massimo di eccellenza specialistica in particolare in alcuni settori quali la cardiochirurgia, la traumatologia, la neurochirurgia e l'oncologia e dalla risposta che questi stessi

R.L.S.C.R.I.B.A.

centri danno a quote di domanda non soddisfatta al di fuori dei confini regionali.
La percentuale di attrazione per ricoveri ordinari risulta essere del 32,2% la più alta della Regione Lombardia (media 25,5%)
Per quanto riguarda i residenti in ATS nel corso del 2024 risultano essere stati erogati a loro favore 377.550 ricoveri di cui l'88,3% in strutture intra ATS
Il tasso di ricovero ordinario (anno 2022) corrisponde a 99,0 x 1000 (media regionale 99,2).
La percentuale di mobilità corrisponde al 16,2% la seconda più bassa della Regione Lombardia (media 21,1%)
Di seguito si riporta un sintetico andamento delle attività di ricovero del 2024 in un confronto con il 2019.

PRODUZIONE Ricoveri	Valore 2024	Valore 2019	diff % VAL 24 vs 19	SDO 2024	SDO 2019	diff % SDO 24 vs 19
TOTALE	**2.233.380.393**	**2.218.735.349**	**+ 0,7**	**503.49**	**544.344**	**- 7,5**
Lombardi	1.763.768.411	1.748.642.855	+ 0,2	423.861	453.897	- 6,6
Fuori Regione	456.862.429	457.852.187	+ 4,2	77.528	88.263	- 3,8
Stranieri/STP	12.749.553	12.240.307	+ 0,7	2.102	2.184	- 7,5
Pubblici	**1.157.279.232**	**1.171.234.919**	**- 1,2**	**306.006**	**329.700**	**- 7,2**
Lombardi	1.045.917.300	1.054.194.822	- 0,8	281.776	302.335	-6,8
Fuori Regione	104.013.502	109.689.780	- 5,2	22.627	25.739	-12,1
Stranieri/STP	7.348.430	7.350.317	- 0,03	1.603	1.626	- 1,4
Privati	**1.076.101.161**	**1.047.500.430**	**+ 2,7**	**197.485**	**214.644**	**- 8,0**
Lombardi	717.851.111	694.448.033	+ 3,4	142.085	151.562	- 6,3
Fuori Regione	352.848.927	348.162.407	+ 1,3	54.901	62.524	- 12,2
Stranieri/STP	5.401.123	4.889.990	+ 10,5	499	558	- 10,6

In merito alla tematica dei tempi di attesa, si riportano di seguito le percentuali entro soglia relativi ai ricoveri oncologici e non oncologici (dati 2024). Target obiettivo: ric. oncologici 85% - ric. non oncologici 82%

erogatore	% entro soglia ric, oncologici classe A	%entro soglia ric NON oncologici – tutte le classi
Pubblici	75,5%	81,8%
Privati	86,9%	89,7%
ATS	80,8%	86,6%

Nel mese di febbraio 2024 è già stato avviato un confronto con gli erogatori Privati per la definizione degli obiettivi contrattuali 2024. La Direzione strategica di ATS, con il PAAPSS e la SC Epidemiologia, ha incontrato i principali erogatori di prestazioni sia di ricovero sia ambulatoriali.
In esecuzione della DGR n.XII/2228 del 22.04.2024 sono stati quindi sottoscritti i contratti annuali per l'esercizio 2024 assegnando 2,2 miliardi di euro per le prestazioni di ricovero (Pubblico 53% - Privato 47%)

Facendo seguito alle indicazioni della DGR n.XII/1125/2023 e delle risorse messe a disposizione per ATS Milano nel corso del 2024 è stato chiesto alle strutture erogatrici di incrementare i posti letto di area media / sub acuti al fine di poter limitare le criticità di accesso ai servici di degenza ospedaliera in concomitanza del picco influenzale. Sono

RISORSA

stati di conseguenza attivati dei posti letto aggiuntivi. Le strutture coinvolte sono state: ASST Niguarda, ASST FBF Sacco – ASST Santi – ASST Lodi – IRCCS Policlinico - ASP Golgi Redaelli.

Nel corso del 2024 in esecuzione della DGR n.XII/1939 del 26.02.2024 sono state altresì negoziate con gli erogatori privati coinvolti le risorse aggiuntive finalizzate al recupero delle prestazioni di ricovero programmato non eseguiti a causa della pandemia Covid. A fine esercizio risultano prodotte prestazioni per un valore complessivo di 5,7 milioni.

In data 30/12/2024 è stato trasmesso alla DG Welfare il "Piano locale+ per l'Assistenza Riabilitativa" così come previsto dalla DGR XII/1827 del 31/01/2024. Il documento, elaborato d'intesa con i dipartimenti interaziendali di riabilitazione, definisce:

- i fabbisogni riabilitativi della popolazione di riferimento;
- la struttura della rete di offerta riabilitativa comprendente tutti i livelli organizzativi ed assistenziali disponibili nelle strutture ospedaliere ed extraospedaliere, pubbliche e private accreditate e a contratto del territorio di competenza, con posti letto che prevedano la stesura di un progetto riabilitativo (PRI). Per completezza, si includono anche i dati relativi alle Cure Sub Acute che, pur non facendo parte della rete riabilitativa rappresentano comunque unità di offerta di posti letto di transizione.
- i ruoli assegnati a diversi nodi della rete locale in relazione alle diverse fasi e tipologie dei percorsi riabilitativi e delle diverse patologie disabilitanti;
- le modalità di comunicazione, collegamento, coordinamento ed integrazione fra le unità erogative, i percorsi di cura per le principali condizioni di interesse riabilitativo (PDTAR);

i sistemi di verifica adottati a garanzia della continuità di percorso e di qualità/appropriatezza erogativa.

2.4 Sistema dei servizi Socio Sanitari

Il sistema dei servizi socio sanitari si caratterizza per un'articolata e diffusa offerta territoriale di interventi e attività di valutazione, presa in carico e trattamento orientati all'appropriatezza e continuità di cura delle persone con situazioni di fragilità, disabilità, vulnerabilità e diverse forme di disagio psichico e comportamentale:

· nelle quali la patologia e le condizioni funzionali determinano diversi livelli di non autosufficienza, disabilità e disagio psichico con elevati bisogni di cura e assistenziali;

· in setting differenziati (domiciliari, semiresidenziali, residenziali) in relazione alla complessità del bisogno.

I servizi in grado di rispondere ai bisogni di queste persone possono essere riassumibili in tre macro categorie:

- unità d'offerta sanitarie e socio sanitarie pubbliche e private
- progettualità per percorsi di cura e assistenziali in tipologie di servizi innovativi in risposta a bisogni emergenti
- sostegni e supporti alle persone e famiglie in forme articolate come voucher per usufruire di determinati servizi e contributi economici (bonus).

In un'ottica di rete integrata di welfare, tra i servizi attivi come offerta per le persone fragili, non autosufficienti, con forme di disabilità, sono ricompresi anche i servizi delle reti sociali, socio-assistenziali, per il contrasto e prevenzione della violenza di genere, l'inclusione sociale dei disabili, la tutela dei minori, dei Comuni, Ambiti

R.S.C.R.I.B.A.

Territoriali, Terzo settore e che intervengono in forme diversificate di integrazione, per rispondere in modo completo ai bisogni delle persone fragili e dei nuclei familiari.
Le attività elencate vengono definite in organismi istituzionali dedicati alla condivisione e programmazione quali, cabina di regia di ATS, Organismi di coordinamento in salute mentale e dipendenze e in neuropsichiatria infantile dell'adolescenza e dipendenze, rete diffusa dipendenze.
In tali organismi di decidono gli interventi e se ne riportano gli esiti.

La rete d'offerta sociosanitaria

TIPOLOGIA UdO	N UdO ABILITATE	N UdO ABILITATE E ACCREDITATE	N UdO ABILITATE, ACCREDITATE E A CONTRATTO	N UdO IN PIANO PROGRAMMA	N POSTI ABILITATI	N POSTI ABILITATI E ACCREDITATI	N POSTI ABILITATI, ACCREDITATI E A CONTRATTO	N OSPITI / UTENTI	N OSPITI / UTENTI A CARICO FSR
RSA	168	161	159	3	18.791	17.971	16.859	25.872	23.891
RSD	29	29	29	1	1.127	1.124	1.114	1.238	1.220
CDD	94	94	93	1	2.485	2.459	2.411	2.275	2.216
CDI	66	64	61	1	1.888	1.828	1.718	2.467	2.411
CSS	56	56	51	0	501	487	434	491	458
CF	79	75	30	0	0	0	0	123.594	123.594
SERT/SMI	21	21	2	0	0	0	0	15.358	15.358
INT	10	10	10	4	1.280	1.273	1.273	6.537	6.491
RIA AMB-DOM	33	33	29	4	542	524	521	35.023	34.404
SRM	1	1	1	1	45	45	36	26	26
HOSPICE	14	14	14	0	152	148	148	2.182	2.182
CDOM	88	71	57	0	0	0	0	34.636	34.636
UCP-DOM	20	18	15	0	0	0	0	3.310	3.310
UOCP	14	14	14	0	141	141	141	5.298	5.298
POST ACUTI	6	6	6	0	80	80	80	540	540
DIP-COM	33	33	33	0	634	622	619	1.500	1.457
DIP-BIA	11	11	11	0	61	61	59	96	96
SUBTOTALE	**743**	**711**	**615**	**15**	**27.727**	**26.763**	**25.413**	**260.443**	**257.588**
RSA APERTA	58	58	58	0	0	0	0		
RESID. ASSISTITA REL	4	4	4	0	38	38	38	38	38
RESID. ASSISTITA	10	10	10	0	0	0	0	110	110
CASE MANAGEMENT									
MINORI GRAVISSIMI	1	1	1	0	10	10	10	13	13
ALTRA MISURA / SPERIMENTAZIONE: VILLAGGIO ALZHEIMER	1				10	10	10		
SUBTOTALE	**74**	**73**	**73**	**0**	**58**	**58**	**58**	**161**	**161**

RL S.C.R.I.B.A.

321 ATS CITTA' METROPOLITANA DI MILANO

Nel settore delle unità d'offerta consolidate della rete sociosanitaria, il livello di costi risulta connesso alla produzione realizzata, validata e finanziata, con limite rappresentato dalla assegnazione disposta da Regione alla ATS, e nel quadro del budget negoziato dalla ATS con gli Enti gestori delle diverse unità d'offerta, e secondo regole anche con riguardo alla rimodulazione a chiusura d'esercizio (d.g.r. XII/3689 del 20/12/2024).

Ciò vale per le unità d'offerta presenti nel territorio della ATS della Città Metropolitana, ma anche per i costi derivanti dalla mobilità infra regionale per prestazioni rese da unità d'offerta sociosanitarie ubicate in altre ATS della Lombardia a favore di residenti in ambito territoriale ATS.

Pertanto lo strumento del budget di produzione assegnato alle differenti tipologie di unità d'offerta regola in generale il volume complessivo delle prestazioni erogabili e remunerabili a carico del FSR e quindi, conseguentemente, il volume complessivo dei costi sostenibili a sistema.

Diversi e specifici provvedimenti regionali hanno disciplinato il livello di servizi, di prestazioni ed anche di tariffe, e quindi di costi.

Tra questi per le unità d'offerta sociosanitarie, si riportano i seguenti provvedimenti regionali:

- d.g.r. XII/1827 del 31/01/2024, in particolare Allegato 5 – Area Interventi Sociosanitari
- d.g.r. XII/2966 del 05/08/2024
- d.g.r. XII/2508 del 10/06/2024
- d.g.r. XII/3562 del 09/12/2024
- d.g.r. XII/3689 del 20/12/24
- d.g.r. XII/3730 del 20/12/2024
- d.d.g. Welfare n. 20958 del 30/12/2024

Durante il 2024, come stabilito dalle DGR emanate, in particolare n. XII / 2856 del 29.07.2024, sono stati sottoscritti anche specifici contratti di scopo relativamente ai fondi di PNRR Piano Nazionale di Ripresa e Resilienza – Missione 6 Salute Componente 1 – Investimento 1.2: Casa come primo luogo di cura e telemedicina sub-investimento 1.2.1 – Assistenza Domiciliare - relativamente all'incremento del numero di prese in carico in Cure Domiciliari di persone over 65 anni secondo i target definiti dal DM 23 gennaio 2023 (G.U. 55 del 6 marzo 2023).

Si è pertanto provveduto:

- a contrattualizzare con specifici contratti di scopo PNRR gli Enti gestori pubblici e privati già a contratto ordinario che hanno espresso loro adesione alla programmazione PNRR 2024
- ad indire apposita manifestazione di interesse sulle risorse previste con medesima d.g.r. XII/2856/2024 rivolta alla contrattualizzazione di nuovi Enti gestori di unità d'offerta di Cure Domiciliari, Cure Palliative domiciliari e RSA Aperta accreditate e non già a contratto ordinario con l'ATS con assegnazione ad ogni Ente gestore di apposito "budget di ingresso".

Si è avviato il procedimento per l'adeguamento dei budget delle unità d'offerta RSA e RSD in ottemperanza a

R.S.C.R.I.B.A.

quanto previsto con d.g.r. XII/3562/2024 e d.d.g. Welfare n. 20958 del 30/12/2024.

Si è data applicazione agli incrementi previsti dalla dgr XII/2966/2024 (per unità d'offerta di Cure Domiciliare) e dalla d.g.r. XII/3730/2024 (per le unità d'offerta previste dal medesimo provvedimento), con riconoscimento di specifiche quote sulla base dei dati elaborati dai competenti servizi regionali.
Ciò premesso, si riportano di seguito gli importi riferiti al consumo/costo (intero territorio regionale) per l'anno 2024, riferiti alle diverse tipologie d'offerta della rete consolidata sociosanitaria, come da processo di valorizzazione e validazione regionale, ed i valori del precedente anno 2023, con l'indicazione della variazione percentuale

CONSUMO	anno 2024	anno 2023	variazione
ADI ORDINARIA	55.337.355,59	52.811.964,42	4,8%
CDD	25.628.151,86	25.100.612,79	2,1%
CDI	10.527.107,73	8.978.112,16	17,3%
CONSULTORI FAMILIARI	7.353.380,77	7.385.460,16	-0,4%
CSS	6.600.096,75	5.639.012,13	17,0%
CURE INTERMEDIE	74.301.016,55	68.502.633,10	8,5%
CURE PALLIATIVE DOMICILIARI	20.589.798,06	19.243.633,40	7,0%
CURE PALLIATIVE RESIDENZIALI	24.710.724,47	23.453.117,96	5,4%
DIPENDENZE	20.773.424,87	19.557.420,54	6,2%
MISURA RSA APERTA	8.407.259,59	6.166.973,49	36,3%
RIABILITAZIONE	42.090.055,23	42.724.050,05	-1,5%
RSA	326.514.354,83	300.201.099,65	8,8%
RSD	60.523.072,31	57.004.337,06	6,2%
SMI	3.054.727,05	2.953.541,78	3,4%
SRM	2.602.598,71	2.651.922,74	-1,9%
OSPEDALE DI COMUNITA'	352.644,60	0	
RIABILITAZIONE MINORI	81.145,99	0	

CONSUMO PNRR	ANNO 2024	ANNO 2023	variazione
ADI ORDINARIA – contratti di scopo	6.672.063,23	3.460.386,17	48,1%
Cure palliative domiciliari – contratti di scopo	2.584.382,80	964.035,40	62,7%
Misura RSA aperta – contratti di scopo	2.083.705,86	832.992,00	60,0%

R.S.C. S.p.A.

2.5 Rete per la prevenzione e cura delle dipendenze

In linea con le indicazioni regionali, nel 2024 è proseguita, nella cornice attuativa degli Indirizzi programmatori regionali e del PIL di ATS, l'implementazione sul territorio dell'ATS di tutti i programmi regionali per la prevenzione delle dipendenze. Le attività, coordinate dalla SC Promozione della Salute in sinergia con la SC Servizio Regionale Supporto Piani e Programmi di Promozione della Salute e Attività di Documentazione sulla Salute, hanno puntato all'attuazione dei percorsi formativi e dei dispositivi di intervento trasversali e intersettoriali (programmi preventivi regionali e programmi locali nei diversi setting e rivolti ai diversi target, con un'attenzione specifica alla popolazione di più giovane età). Tutte le azioni sono state sviluppate in coerenza con quanto previsto dalla l.r. 23/20 e dal PRP 2021-25 (in primis Programma Predefinito 4 – Dipendenze, ma anche PP1 – Scuola che Promuove Salute, PP2 – Comunità Attive, PP3 – Rete Aziende che Promuovono Salute – WHP), con le best practices condivise a livello internazionale e nazionale.

Attraverso contatti diretti e/o la partecipazione a Tavoli e Gruppi di lavoro costituiti ai diversi livelli della scala programmatoria (Prefettura, ATS, Distretti, Ambiti sociali, Comuni), ATS ha curato la governance dei diversi Attori in campo, garantendo la continuità dei principali filoni di attività rivolti alle diverse categorie di destinatari intermedi e finali (dirigenti scolastici, docenti, studenti, figure educative in campo sociosanitario e sociale, amministratori locali, policy maker ecc.).

E' stata rilanciata l'implementazione della Rete Diffusa Dipendenze territoriale coordinata dalla DSS ATS.

Si è andato consolidando – con la regia della Prefettura di Milano e di Lodi – il percorso di applicazione a livello locale del "Protocollo di Intesa finalizzato allo sviluppo e al consolidamento in ambito scolastico di buone prassi per la prevenzione e il contrasto dei fenomeni legati alle diverse forme di dipendenza (DPR. 309/90), a bullismo e cyberbullismo (L. 29 maggio 2017, n. 71), alle altre forme di disagio sociale minorile e per la promozione della legalità (l. r. 24 giugno 2015, n. 17)", approvato a livello regionale con la DGR XI / 6761 del 25/07/2022. In questa cornice interistituzionale, è stato dato avvio all'attuazione delle Azioni del Piano di Contrasto al Disagio previsto dalla DGR XI/6533 del 2022 (Azione coordinata dal DIPS), nell'ambito di un ampio percorso di co-progettazione con gli ETS attivi sul territorio.

ATS, per il tramite della SC Servizio Regionale Supporto Piani e Programmi di Promozione della Salute ha garantito la partecipazione di ATS al Tavolo del Comune di Milano "Consumi e Dipendenze", "Giovani e Movida" e alle diverse Cabine di coordinamento e/o di regia a livello distrettuale e locale relativamente alle problematiche connesse alle dipendenze.

All'interno del mandato di gestione del Progetto Parchi in capo alla ATS, la SC Servizio Regionale Supporto Piani e Programmi di Promozione della Salute e Attività di Documentazione sulla Salute ha garantito collaborazione e supporto al coordinamento e monitoraggio delle azioni preventive e di aggancio al sistema dei Servizi di cura previste nell'ambito del Progetto Parchi secondo quanto previsto dai "Protocolli Intersettoriali a livello provinciale nel quadro di un sistema di intervento regionale".

Sempre nel campo della prevenzione delle dipendenze patologiche, nel 2024 si è consolidata l'attuazione del Piano Operativo Locale GAP relativamente all'Obiettivo generale 0 (Ingaggio e formazione degli Amministratori locali e iniziative di integrazione fra filoni di attività sociosanitari e sociali a livello territoriale), 1 (rafforzamento dell'health literacy e delle competenze di amministratori locali e policy maker) e 2 (potenziamento dei programmi di prevenzione nei setting Scuola, Luoghi di lavoro, Comunità locali con attenzione specifica a dimensioni di equità).

R.S.C.R.I.B.A.

Per ulteriori approfondimenti, si rimanda alla successiva parte di questa Relazione, dedicata all'area Promozione della Salute.

DIPENDENZE Progetto GAP – Obiettivo Generale 3

Si sono concluse le azioni previste per l'attuazione della quinta annualità del Piano con un aumento significativo degli assistiti in carico quasi raddoppiando le prese in carico dal 2020 (651 assistiti) a 1.006 nel 2024.

TREND UTENZA GAP (Fonte Amb) Tutte le asst_smi								
Fasce età	**2017**	**2018**	**2019**	**2020**	**2021**	**2022**	**2023**	**2024**
14_17	1	1	1	0	0	0	1	2
18_24	30	34	37	31	23	48	53	52
25_34	102	132	149	97	87	154	180	233
35_44	159	161	162	144	104	163	198	211
45_54	201	221	220	179	148	188	209	221
55_64	149	152	153	120	102	143	170	182
65 e oltre	102	109	83	80	82	84	100	105
TOT	**744**	**810**	**805**	**651**	**550**	**780**	**911**	**1.006**

DIPENDENZE – EXTRA REGIONE

ATS Milano monitora gli ingressi di pazienti tossicodipendenti e alcoldipendenti in comunità extraregione. Gli ingressi in tali strutture sono autorizzati solo in casi di particolare gravità e sempre a seguito di dinieghi ricevuti da comunità contrattate in Regione Lombardia.

Nel corso del 2024 sono stati inseriti e gestiti complessivamente 88 (i soggetti inseriti nel percorso "Progetto Unico" sono stati 45 e nell'extraregione ordinario 43) mantenendo, inoltre, la richiesta di percorsi di affidamento in misura alternativa per pazienti provenienti dal circuito carcerario per i quali è stato necessario trovare disponibilità anche in strutture residenziali extra lombarde.

Dal budget assegnato di 1.400.000,00 euro, la spesa complessiva risulta di 1.126.135,24 euro. Rispetto all'utenza tossico/alcoldipendente inviata dai servizi ambulatoriali, la spesa rilevata del 2024 risulta inferiore rispetto alla quota assegnata, a seguito di drop-out e conclusioni anticipate e non previste di alcuni percorsi, nonché lo spostamento dei nuovi inserimenti per tempistiche relative alle istanze di scarcerazione di soggetti detenuti. Tuttavia, le nuove richieste di inserimento del 2024 (25 pazienti) risultano superiori a quelle del 2023 (18).

PROGETTO PARCHI

Per il tramite della SC Servizio Regionale Supporto Piani e Programmi di Promozione della Salute e Attività di Documentazione sulla Salute, nell'anno 2024 ATS ha garantito la gestione delle attività di coordinamento e

RLS.C.R.I.B.A.

monitoraggio delle azioni preventive e di aggancio al sistema dei Servizi di cura previste nell'ambito del Progetto Rogoredo secondo quanto previsto dalla specifica Programmazione annuale approvata dalla DG Welfare.
E' stato convocato con cadenza quadrimestrale il Tavolo allargato degli Attori Sociosanitari coinvolti nel Progetto, con l'obiettivo di rafforzare la collaborazione fra gli Enti e il rafforzamento dei protocolli sociosanitari di riduzione del danno, aggancio e accompagnamento alla rete dei Servizi territoriali (ambulatoriali e residenziali).
E' stata garantita la presenza in tutti i Tavoli e Gruppi di lavoro convocati dalla Prefettura, con l'obiettivo di mantenere e rafforzare la collaborazione fra le aree sociosanitarie del Progetto e l'azione delle FFOO a livello territoriale.
Nell'arco dell'intero 2024, lo Studio Cevas, incaricato (DB ATS 1015 del 16.11.23) per la gestione del Percorso di Valutazione degli esiti degli interventi messi in atto affidato allo Studio Cevas di Roma. I dati, i documenti tecnici in progress e il Report Finale della Valutazione effettuata sono stati via via messi a disposizione e condivisi sia con gli Attori coinvolti (Comune di Milano, Prefettura, FFOO, Terzo Settore, Rappresentanti dei cittadini ecc.) sia con la UO Rete Territoriale di DG Welfare.

In linea con quanto previsto dalla DGR 3720/24, nell'anno 2024 è proseguita l'implementazione operative del Progetto Parchi sul territorio di Rogoredo.

Per il tramite della SC Salute Mentale e Dipendenze, in collaborazione con SC Servizio Regionale Supporto Piani e Programmi di Promozione della Salute e Attività di Documentazione sulla Salute, ATS ha proseguito le azioni di coordinamento metodologico e operative del Progetto, e in particolare:

- la gestione, conduzione e coordinamento delle azioni operative
- il potenziamento delle possibilità di accesso e aggancio al sistema dei Servizi ambulatoriali SerD e SMI da parte dei tossicodipendenti contattati a livello territoriale
- il monitoraggio quanti-qualitativo e la valutazione delle attività e della loro articolazione/esito
- la prosecuzione del percorso di supervisione metodologica dell'equipe integrata di progetto.
- il proseguimento del monitoraggio dell'attività Sollievo – Accoglienza transitoria che nel corso del 2024 ha evidenziato esiti positivi rispetto all'invio dei soggetti in percorsi residenziali più strutturati

DG Welfare con nota - prot. n. G1.2020.0023492 del 18/06/2020 - ad oggetto "Individuazione ruolo coordinamento ATS Città Metropolitana di Milano in relazione alle attività limitazione dei rischi e riduzione del danno nell'area dipendenze patologiche" e in ottemperanza alle Regole SSR 2020, che prevedono la prosecuzione delle attività avviate in relazione alla limitazione dei rischi e riduzione del danno nell'area dipendenze patologiche attraverso il Progetto Parchi, ha individuato ATS Città Metropolitana di Milano quale Ente coordinatore del Progetto stesso.
Il Progetto è pensato come una realtà flessibile, facilmente trasferibile da un territorio all'altro per seguire con efficacia un fenomeno in continua evoluzione e cambiamento, ed il modello interistituzionale, costruito a Milano sull'emergenza Rogoredo e poi replicato con simile metodologia da altre ATS (in particolare ATS Brianza – Progetto Groane), è risultato efficace e trasferibile ad altre realtà.

ATS Città Metropolitana di Milano, per il tramite della SC Salute Mentale e Dipendenze in collaborazione con SC Promozione della Salute curerà l'attuazione del Progetto garantendo:

RL.S.C.R.I.B.A.

- la gestione, conduzione e coordinamento delle azioni operative in accordo con ATS Brianza, favorendo la collaborazione fra le diverse UUOO già operanti nei rispettivi ambiti territoriali e individuando allo scopo risorse tecniche e professionali, in sinergia con le altre attività di supporto tecnico-metodologico in campo sociosanitario e preventivo già attuate per conto di DG Welfare
- Il potenziamento delle possibilità di accesso e aggancio al sistema dei Servizi ambulatoriali SerD e SMI da parte dei tossicodipendenti contattati a livello territoriale
- il monitoraggio quanti-qualitativo e la valutazione delle attività, della loro articolazione e dei loro esiti

Nell'ambito del mandato conferito da DG Weflare con la già citata nota prot. n. G1.2020.0023492 del 18/06/2020 e delle funzioni di supporto alla UO Prevenzione già affidate ad essa (Regole SSR), ATS per il tramite della UOS Prevenzione Specifica, garantirà un ruolo di orientamento ed integrazione del "Progetto Parchi" in riferimento alle progettualità dei diversi territori, al fine di integrare il più possibile le iniziative promosse dalla Direzione Generale Welfare con le attività previste dalla Direzione Generale Politiche per la Famiglia, Genitorialità e Pari Opportunità in merito alla D.G.R. n. 2732 del 23 dicembre 2019, con la quale è stata avviata la prima applicazione del modello regionale integrato relativamente alle seguenti Aree di intervento:

- Prevenzione e limitazione dei rischi nei luoghi del divertimento giovanile;
- Contrasto al disagio, attraverso la riduzione del danno, e l'avvio e consolidamento di processi di inclusione sociale.

Il mandato sarà declinato attraverso

- la definizione in accordo con DG Welfare di un Piano di attività per l'accompagnamento e il raccordo fra Progetto Parchi e i progetti elaborati in attuazione del Bando POR – FSE - Avviso pubblico per la messa a sistema del modello di intervento integrato regionale a favore di giovani e adulti a grave rischio di marginalità (d.g.r. n. 2732/2019)
- l'attuazione di quanto previsto dal Piano di attività, anche mediante l'avvio di gruppi e tavoli di lavoro integrati
- la predisposizione di report semestrali sugli elementi via via emersi e di una Relazione Tecnica Finale.

DIPENDENZE – EXTRA REGIONE

ATS Milano monitora gli ingressi di pazienti tossicodipendenti e alcoldipendenti in comunità extraregione. Gli ingressi in tali strutture sono autorizzati solo in casi di particolare gravità e sempre a seguito di dinieghi ricevuti da comunità contrattate in Regione Lombardia.

Nel corso del 2024 sono stati inseriti e gestiti complessivamente 88 (i soggetti inseriti nel percorso "Progetto Unico" sono stati 45 e nell'extraregione ordinario 43) mantenendo, inoltre, la richiesta di percorsi di affidamento in misura alternativa per pazienti provenienti dal circuito carcerario per i quali è stato necessario trovare disponibilità anche in strutture residenziali extra lombarde.

Dal budget assegnato di 1.400.000,00 euro, la spesa complessiva risulta di 1.126.135,24 euro. Rispetto all'utenza tossico/alcoldipendente inviata dai servizi ambulatoriali, la spesa rilevata del 2024 risulta inferiore rispetto alla quota assegnata, a seguito di drop-out e conclusioni anticipate e non previste di alcuni percorsi, nonché lo

RL S.C.R.I.B.A.

spostamento dei nuovi inserimenti per tempistiche relative alle istanze di scarcerazione di soggetti detenuti. Tuttavia, le nuove richieste di inserimento del 2024 (25 pazienti) risultano superiori a quelle del 2023 (18).

DIPENDENZE CPR CORELLI

Il Centro di Permanenza per il Rimpatrio di Via Corelli di Milano presenta situazioni di criticità nell'area della diagnosi, trattamento e assistenza di soggetti con problemi di dipendenza e salute mentale. Tale esigenza, rilevata dai Servizi per la Salute Mentale, segnalata dalla Prefettura di Milano alla ATS Città Metropolitana di Milano e a Regione ha condotto, con riferimento alle problematiche sanitarie emerse, alla predisposizione di un progetto sperimentale d'intervento con l'erogazione di attività sanitarie, sociosanitarie e certificazione che sono state in capo, sinora, ad ATS Milano Città Metropolitana.

DIPENDENZE RE.DI.DI. - RETE DIFFUSA DIPENDENZE

Con Delibera ATS n. 924 del 12/11/2022.e in ottemperanza all'art. 4 della legge 23/2020 di riordino del sistema delle Dipendenze è stata istituito da ATS Milano la rete Diffusa delle Dipendenze coinvolgendo i principali stakeholder del settore delle Dipendenze integrando nella rete erogatori pubblici e privati, uffici scolastici, AREU.
A seguito di tale costituzione e in accordo con la DSS nel 2024 si è dato avvio di Tavoli Tematici su specifiche problematiche in modo da riportare al OCSMD proposte per linee strategiche di azioni di cura e prevenzione, in particolar modo da favorire all'aggancio precoce di giovani consumatori.
Nell'ultimo incontro è emersa la proposta di qualificare i partecipanti alla RE.DI.DI. sulla base degli argomenti da trattare privilegiando la partecipazione dei SERD /SMI e Promozione alla Salute posticipando la partecipazione degli altri Enti solo su temi specifici.

ESOD Equipe ospedaliere specialistiche per le dipendenze (ESOD)

ESOD (Equipe Specializzata Ospedaliera Dipendenze) è una sperimentazione triennale di una equipe ospedaliera specializzata al trattamento delle dipendenze. La proposta, su indicazione di Regione Lombardia, parte dal presupposto di voler favorire l'integrazione tra i servizi ospedalieri e i servizi territoriali al fine di promuovere la continuità nella presa in carico e la modulazione dell'intensità della stessa in funzione dell'evolversi dei bisogni. Nel 2024 sono stati definiti i progetti delle ASST GOM Niguarda, Santi Paolo e Carlo e Fatebenefratelli sacco che prevedono la costituzione di 3 Equipe Specialistiche che interverranno all'interno degli Ospedali attraverso un'azione coordinata. L'Equipe della ASST Niguarda interverrà sull'Ospedale Niguarda, l'Equipe della ASST SPC interverrà sugli Ospedali San Paolo e San Carlo. L'Equipe ESOD dell'ASST Fatebenefratelli Sacco si occuperà di effettuare un percorso di valutazione e di opportunità di intervento per l'invio al programma di disintossicazione ambulatoriale (Ambulatorio Detox) da alcol e sostanze stimolanti rivolto ad una popolazione adulta e giovane. Tutte le azioni hanno come scopo principale il miglioramento dell'appropriatezza della cura del soggetto con problematiche di dipendenza in ambiente Ospedaliero anche attraverso la possibilità di aggancio dello stesso per un invio ai Servizi Territoriali per le Dipendenze per cercare di garantire la possibilità di una presa in carico dello stesso ai Servizi e assicurare una continuità della cura nei diversi setting. In questo contesto sarà rivolta una particolare attenzione ai Pronto Soccorso e alle Unità Mobili/Drop In. Le Equipe saranno composte da figure

RLS.C.R.I.B.A.

multidisciplinari e altamente specializzate sul contesto di cura per le Dipendenze Patologiche. Questo aspetto riveste una particolare importanza al fine di fornire agli Ospedali un valido supporto specialistico e non soltanto una implementazione di organico. Le Equipe, oltre alle competenze cliniche specifiche, dovranno avere anche una profonda conoscenza di tutto il Sistema di intervento pubblico e privato accreditato esistente sul territorio. La costituzione di queste Equipe Specialistiche sarà una fase fondamentale per la riuscita dell'intervento. La ASST Niguarda, a differenza della ASST Santi Paolo e Carlo e della ASST FBF SACCO, non possiede Servizi per le Dipendenze (Ser.D.) anche se da alcuni anni ha avviato una collaborazione con Fondazione Eris al fine di garantire la presenza nei Reparti SPDC di personale specializzato nell'ambito delle dipendenze patologiche. In continuità con questa collaborazione sarà composta l'Equipe ESOD integrando personale di ASST GOM Niguarda e di Fondazione Eris Ets. Infatti l'azione dell'ASST Niguarda è predisposta in una prospettiva di collaborazione e partenariato con Fondazione Eris. Con la DGR 3720 del 30/12/2024 "determinazioni in ordine agli indirizzi di programmazione del SSR per l'anno 2025" sono state assegnate ad ATS Città Metropolitana di Milano le risorse economiche relative alla sperimentazione triennale ESOD assegnando 750.000 euro all'anno in prospettiva triennale per l'attivazione della sperimentazione ESOD.

3. Gestione organizzativa e strategica

Azioni organizzative

L'Agenzia ha implementato uno specifico strumento a supporto dell'intero processo di programmazione e controllo aziendale finalizzato al governo dell'Agenzia, al presidio dei processi ed alla responsabilizzazione dei decisori posti ai vari livelli dell'organizzazione. Tale strumento (Piattaforma di Programmazione e Controllo), sviluppato in-house, guida la gestione verso gli obiettivi dell'organizzazione, sviluppando i necessari processi d'integrazione-coordinamento, contribuendo ad indirizzare il processo di miglioramento e crescita culturale ed organizzativa e supportando la gestione operativa dei Dipartimenti/CDR poiché permette ai vari livelli gerarchici di negoziare le azioni per attuare gli obiettivi e di verificarne periodicamente l'efficacia individuando eventuali criticità.

Anche per quest'anno, ci si avvarrà dello strumento a supporto del sistema di programmazione per consolidare il senso di appartenenza e generare una maggior responsabilizzazione dei singoli, procedendo con l'assegnazione al personale della dirigenza e del comparto di obiettivi congrui alla situazione in atto e garantendo il coinvolgimento di tutti i Centri di Responsabilità (Dipartimenti, SC, SS e SSD) e del personale afferente nell'attuazione degli obiettivi e nelle successive azioni di controllo e valutazione delle performance.

Per l'esercizio 2024, il processo di programmazione sarà strettamente collegato con la programmazione regionale e con le priorità strategiche da essa individuate oltreché con il processo di Budget ed il sistema di gestione qualità e al percorso attuativo della L.R. 22/2021 di riforma del SSR.

In costante sviluppo ed implementazione ed in continuità con le precedenti annualità, prosegue il processo di responsabilizzazione, gestione e controllo dei costi mediante l'assegnazione degli obiettivi economici tramite l'utilizzo di uno specifico modulo della piattaforma di programmazione e controllo che applica, nella gestione delle risorse, il principio della responsabilizzazione e integrazione. Il metodo adottato è di individuare per ciascun fattore produttivo o conto un singolo CDR Responsabile (detto "Ente Acquirente"), responsabile dell'acquisizione del fattore produttivo a livello aziendale e destinatario della programmazione. L'Ente Acquirente è chiamato a mettere in atto le azioni necessarie all'impiego efficiente delle risorse, al rispetto dei vincoli di sistema ed al monitoraggio periodico dell'andamento rispetto ai valori previsionali negoziati.

RL S.C.R.I.B.A.

Tale strumento rientra nel percorso di responsabilizzazione dei diversi livelli organizzativi, non solo per quanto riguarda i prodotti/servizi ai clienti interni/esterni, ma anche su un efficiente ed efficace utilizzo delle risorse a disposizione.

Ammodernamento delle tecnologie

Per quanto riguarda le infrastrutture ICT, sono stati effettuati interventi di ammodernamento delle tecnologie dell'Agenzia proseguendo nel percorso di:

- consolidamento delle infrastrutture informatiche e di telecomunicazione;
- digitalizzazione di nuovi servizi, semplificazione dei processi, omogeneizzazione dei modelli organizzativi dei servizi ed ottimizzazione delle risorse impiegate nella gestione delle infrastrutture;
- adeguamento delle tecnologie ai requisiti previsti dalla normativa vigente in materia di privacy e sicurezza informatica, in raccordo con gli obiettivi strategici regionali e le Linee Guida di AgiD per le Pubbliche Amministrazioni rispetto al consolidamento dei data center.

Di seguito sono riportate le principali attività svolte:

- Interventi in ambito Cybersecurity finalizzati alla messa in sicurezza dell'infrastruttura informatica di ATS:
  - prosecuzione nell'attività di gestione e monitoraggio della soluzione SIEM (Sentinel) adottata per l'analisi e monitoraggio dei log di sicurezza attraverso l'integrazione di nuove sorgenti dati. Si è attesa del completamento del progetto regionale da parte di ARIA che dovrebbe prevedere l'integrazione con il SIEM unico regionale gestito centralmente da ARIA;
  - configurazione e messa in produzione di nuovi apparati di sicurezza perimetrale – Firewall acquistati tramite convenzione Consip;
  - applicazione nuove policy di sicurezza alle infrastrutture aziendali sulla base delle indicazioni pervenute dal CSOC di ARIA e alle nuove Linee guida regionali.
- Infrastruttura Wi-Fi (acces point): è proseguito il progetto di gestione e monitoraggio centralizzato dell'infrastruttura di ATS.
- Messa in produzione nuova soluzione Golden Copy fornita da ARIA per conto di RL.
- Migrazione dei server/servizi nel cloud di ARIA: sta proseguendo il progetto avviato a novembre 2023. Allo stato attuale ARIA ha predisposto l'infrastruttura per ospitare quattro servizi di ATS. Per il momento si è potuto collaudare solo due servizi dei servizi previsti in quanto si è in attesa che ARIA e le rispettive SW House coinvolte risolvano i problemi aperti.
- Adesione alla Convenzione Consip Enterprise Agreement 8 per l'acquisto delle licenze Microsoft relative licenze server onpremise, alla produttività individuale (Office 365), sicurezza delle postazioni di lavoro e strumenti di lavoro.
- ATS ha completato le attività tecniche previste da roadmap per l'attuazione della LR 22/2021. In particolare, è stato completato il trasferimento dei software, delle postazioni di lavoro, della telefonia fissa e mobile del

RL S.C.R.I.B.A.

Dipartimento Cure Primarie (con particolare riferimento alle sedi e Pdl della Continuità Assistenziale) e del DIPS (MTS) alle ASST del territorio di ATS Milano. Si è in attesa che alcune ASST completino per quanto di competenza la presa in carico della rete dati di alcune sedi, di alcune SIM e la migrazione di alcune pdl sul proprio dominio.

- Collaborazione con le strutture competenti dell'Agenzia per tutte le attività relative ai trasferimenti di alcuni Cdr/sedi di ATS.
- Prosecuzione del progetto di ammodernamento tecnologico dei sistemi di rilevazione presenza.
- Progetto Infratel "Sanità Connessa": organizzazione di incontri tecnici a livello aziendale, partecipazione a tavoli di lavoro interaziendali e a sopralluoghi congiunti c/o le sedi di ATS con il fornitore. Si è in attesa di ricevere il progetto definitivo ed il relativo cronoprogramma di dettaglio. Nel periodo di ottobre – dicembre 2024, c/o alcune sedi aziendali dell'area di Lodi e Milano sud-est sono state effettuate le attività di bonifica degli armadi di rete propedeutiche alla realizzazione del progetto. Inoltre, attraverso l'accordo quadro Consip LAN8, è stata avviata la procedura di acquisto di nuovi apparati di rete necessari a garantire adeguati livelli di performance.
- Adesione Telefonia Mobile 9: è stata pubblicata la delibera di adesione alla nuova Convenzione Consip TM9. Ai fini di definire il piano dei fabbisogni propedeutico all'emissione del primo ordinativo, è proseguita l'attività di aggiornamento dell'inventario degli asset di telefonia mobile (SIM, connect key, smartphone e tablet). Il progetto sta richiedendo la migrazione di tutte le SIM aziendali dall'attuale provider (TIM) al nuovo (Vodafone) aggiudicatario della convenzione e la sostituzione dei dispositivi di telefonia mobile in base alla disponibilità degli asset da parte del nuovo fornitore. A tal proposito si evidenzia la criticità legata alla nuova convenzione che lascia al fornitore la discrezionalità di consegnare un numero di dispositivi pari solo al 50% delle SIM ordinate. Questo rappresenta una problematica in quanto ATS dovrà restituire a TIM tutti i dispositivi a noleggio della precedente Convenzione Consip "Telefonia Mobile 8" e il fabbisogno dei dispositivi da parte di ATS non potrà essere coperto dai cellulari forniti da Vodafone.
- Telefonia Fissa e connettività di rete: è proseguita l'attività di monitoraggio degli SLA contrattuali, dell'attivazione/cessazione di sedi di ATS, gestione di richieste di modifica dell'albero vocale – IVR, monitoraggio del servizio svolto dal Contact Center esterno ed interno.
- Fleet Management: è proseguita l'attività di monitoraggio di verifica dei report mensili di rendicontazione dei servizi erogati dal fornitore (ModSan 004), dei report relativi ai tk gestiti dal fornitore e agli SLA contrattuali (ModSan 005 e ModSan 006), dei report di rendicontazione dei consumabili delle stampanti (ModSan 009). Tale attività è propedeutica alla validazione delle fatture emesse da parte dell'RTI.
- Gestione postazioni di lavoro (PC, stampanti, monitor): è proseguita l'attività di gestione del ciclo di vita delle postazioni di lavoro secondo le procedure aziendali finalizzate all'ottimizzazione del numero delle pdl, alla messa in sicurezza dell'infrastruttura aziendale.
- Avvio del percorso di migrazione del gestionale unico di ATS per lo Screening Oncologico (denominato NGUS) nel cloud di ARIA in modo che entro il 2025 si possa passare al gestionale Regionale di Screening a seguito della cessione in riuso a RL del codice sorgente di NGUS.
- Nelle more dell'attivazione del gestionale di screening regionale, prosecuzione delle attività di completamento del gestionale unico di ATS per lo Screening Oncologico (NGUS) e che prevedono:

RL S.C.R.I.B.A.

- pubblicazione su FSE degli inviti e degli esiti di I livello degli screening mammografico e colorettale;
- avvio in produzione di un ambiente operativo dedicato ai MMG;
- evolutive del progetto di integrazione con il portale regionale dedicato alle prenotazioni sanitarie (Prenota Salute);
- ambiente operativo dedicato al Cittadino; introduzione SPID, CIE, CNS e notifiche push tramite App IO;
- prosecuzione delle attività di integrazione del gestionale di screening con i sistemi di refertazione degli esami mammografici delle ASST Ovest e Rhodense, IRCCS Policlinico Milano, IRCCS Humanitas;
- prosecuzione dell'estensione della linea di screening della cervice uterina a tutto il territorio di ATS Milano attraverso l'integrazione applicativa con i software dei Laboratori di Analisi delle ASST scelte da RL;
- introduzione nuove modalità di accesso al gestionale dei Farmacisti tramite portale IdPC regionale (firma remota, carta operatore SISS, SPID, CIE, CNS).

– Prosecuzione delle attività di manutenzione ordinaria e straordinaria (evolutiva) relative al Portale istituzionale di ATS ed ai relativi siti "satellite" (amministrativi, sanitari e sociosanitari, veterinari) nel rispetto:

- delle Linee Guida AgID per le PA (relative a: interoperabilità, accessibilità, usabilità, rispetto della privacy e conformità al GDPR);
- della normativa vigente in materia di Privacy e Sicurezza informatica;
- della normativa nazionale in tema di Accesso agli Atti, civico e generalizzato;
- della normativa nazionale e delle Regole di Sistema regionali in merito all'estensione ai servizi online, erogati da ATS a cittadini, medici, veterinari, operatori sanitari e imprese che prevedono:
  - ✓ modalità di autenticazione tramite SPID, CIE (Carta d'identità Elettronica), CNS (Carta Nazionale dei Servizi) e tecnologie SISS (firma remota);
  - ✓ strumenti di pagamento elettronico tramite il circuito PagoPA con estensione ai sistemi di pagamento POS distribuiti sul territorio di ATS.

– Avvio in esercizio della nuova piattaforma centralizzata di Enterprise Service Bus (ESB) dell'Agenzia, erogata nel cloud di ARIA, destinata alla gestione delle integrazioni applicative ed alla interoperabilità tra diversi sistemi informativi interni ed esterni di ATS attraverso la realizzazione di connettori specifici relativi a: conservazione a norma, protocollo informatico, sanzioni amministrative, delibere, ANPR, portale PND, App IO, portale dei pagamenti, Info Camere, invio SMS.

– Adesione alla Piattaforma di notifiche digitali degli atti pubblici (PND) gestita da PagoPA S.p.A., per consentire una maggiore efficienza nella gestione delle notifiche degli atti di ATS (verbali sanzionatori, ordinanze ingiunzioni, atti di recupero crediti, …).

– Prosecuzione della stesura del capitolato tecnico e degli atti di gara per l'acquisizione di un software per la gestione dei flussi di rendicontazione di Medicina dello Sport.

– Prosecuzione degli sviluppi evolutivi del software J-Iride per la gestione informatizzata dell'iter delle Deliberazioni e Determinazioni dirigenziali di ATS, servizio erogato in cloud in modalità SaaS.

RL S.C.R.I.B.A.

321 ATS CITTA' METROPOLITANA DI MILANO

- Completamento realizzazione dei portali di Epidemiologia relativi allo stato di salute della popolazione.
- Prosecuzione degli sviluppi evolutivi del software dipartimentale dedicato alla gestione informatizzata di: richieste software; richieste DWH; richieste inerenti alla telefonia mobile; gestione degli interventi di sicurezza informatica; gestione degli acquisti di forniture (beni e servizi) di qualsiasi categoria merceologica non IT e la gestione del workflow delle istruttorie di gara.
- Realizzazione ed avvio in produzione di due nuovi gestionali software, sviluppati internamente ad ATS, dedicati alla gestione delle richieste di manutenzione e di facchinaggio e traslochi a supporto delle attività svolte dal Dipartimento Tecnico di ATS.
- Avvio in produzione del nuovo software dei NOC (Dipartimento PAAPSS) per la gestione dell'attività di controllo prestazioni sanitarie di ricovero di ATS Milano, erogato in cloud modalità SaaS.
- Assistenza e manutenzione di un sistema di logistica che consente il trasporto di campioni dalle sedi territoriali al Laboratorio di Prevenzione di ATS. Il nuovo servizio garantisce il controllo delle temperature attraverso un software erogato in cloud che permetta la registrazione in continuo delle temperature e la relativa visualizzazione in tempo reale via web.
- Attivato nuovo contratto di assistenza e manutenzione ordinaria e straordinaria del DWH, prosecuzione del processo di arricchimento dei flussi dati trattati dal DWH aziendale, pienamente conforme al GDPR con la realizzazione della soluzione di Disaster Recovery geografico (nodo DR a Francoforte).
- Completamento di una nuova soluzione di integrazione, nel cloud di ATS, tra il DWH aziendale e la MPI in NPRI, per la fornitura real-time delle anagrafiche degli assistiti, delle esenzioni, delle anagrafiche dei medici e degli ambulatori.
- Avvio del percorso di alimentazione del DWH aziendale con nuovi flussi dati regionali (in particolare il flusso PICSS per la rendicontazione delle attività svolte dalle cooperative dei MMG nella presa in carico degli assistiti cronici) e prosecuzione della realizzazione di cruscotti direzionali di Business Intelligence con tecnologia QLIK Sense per il soddisfacimento degli obiettivi di analisi dell'Agenzia, con il coinvolgimento dei Sistemi Informativi (lato DWH), del Controllo di Gestione, del Dipartimento di Prevenzione, del Dipartimento Farmaceutico e degli altri servizi di ATS.
- Aggiudicazione e completamento della procedura acquisitiva relativa ai servizi di assistenza tecnica e manutenzione ordinaria e straordinaria dei gestionali utilizzati dai dipartimenti PAAPSS e PIPSS.
- Completamento del progetto di dematerializzazione e firma digitale del verbale di sopralluogo del Dipartimento di Prevenzione (ISP).
- Assistenza e manutenzione del sistema ERP di ATS (Oracle Cloud Infrastructure) integrante il nuovo modulo per la gestione del workflow autorizzativo della fatturazione passiva di ATS.
- Avvio fasi di acquisizione di un nuovo software destinato al servizio RSPP di ATS.
- Avvio fasi di acquisizione dei servizi di assistenza e manutenzione del software di Analisi dei Rischi di ATS per la prosecuzione del servizio in seguito alla relativa scadenza contrattuale.
- In AQ CONSIP avvio istruttoria (stesura piano dei fabbisogni e relativo progetto esecutivo) di acquisizione dei

R.L.S.C.R.I.B.A.

servizi di assistenza e manutenzione dell'attuale sistema di Protocollo Informatico di ATS.

- Nel contesto del Portale dei Pagamenti e del Portale della Veterinaria, previsto invio di notifiche e avvisi ai Cittadini tramite il nuovo gateway App IO di ATS, federato alla piattaforma abilitante prevista da AgID.
- Avvio realizzazione di un software per la gestione informatizzata delle convenzioni di ATS.
- Avvio realizzazione di un nuovo software per la gestione delle sanzioni amministrative pecuniarie e recupero crediti esenzione ticket ex art. 316 c.p.
- Avvio realizzazione di un nuovo software per la gestione informatizzata delle ordinanze e ingiunzioni.
- Avvio in produzione di una nuova applicazione web dello PSAL ATS per la raccolta dati muscolo-scheletrici (MSK-ADI) in Regione Lombardia.
- Prosecuzione dei servizi di assistenza tecnica e manutenzione del progetto CCM Agricoltura dello PSAL di ATS.
- In fase di avvio processo di federazione a eIDAS del Gateway SPID di ATS per consentire l'accesso dei Cittadini EU ai propri servizi in rete.

Piano di promozione della salute

PROMOZIONE CORRETTI STILI DI VITA – PROMOZIONE DELLA SALUTE DIPS

I programmi di promozione della salute sono stati condotti secondo quanto previsto dal Piano Regionale della Prevenzione 2021 - 2025 e dagli indirizzi di programmazione regionali (DGR XII/1827 31/01/2024 – Determinazioni in ordine agli indirizzi di programmazione del SSR per l'anno 2024).

Nel rispetto delle scadenze indicate da Regione, è stato deliberato il Piano Integrato Locale (PIL) 2024 di ATS Milano (Deliberazione 148 del 22/02/2024), che rappresenta il documento annuale di programmazione integrata degli interventi finalizzati alla promozione di stili di vita e ambienti favorevoli alla salute e alla prevenzione di fattori di rischio comportamentali nei contesti di comunità. Il documento è stato elaborato in collaborazione con Servizi interni ad ATS (Epidemiologia, diverse SC del Dip. PIPSS e del Dip. IPS, UO a valenza regionale "Centro Regionale Promozione della Salute", Comunicazione, ecc.) e con diversi stakeholder esterni, in particolare, con le ASST.

Le azioni implementate nel corso dell'anno 2024, in raccordo con la SC a valenza regionale "Servizio Regionale Supporto Piani e Programmi di Promozione della Salute" e nel rispetto di quanto previsto dal PIL, sono state:

- collaborare con altri servizi e dipartimenti di ATS, con le ASST e altri Enti del territorio nell'ottica di implementare le reti territoriali intersettoriali e della prevenzione, garantendo un approccio interdisciplinare e multisettoriale alle tematiche di salute;
- partecipare con i propri rappresentanti ai Tavoli di lavoro regionali finalizzati alla condivisione e omogeneizzazione delle attività di promozione della salute sul territorio;
- procedere con l'inserimento dati 2024 nella piattaforma regionale Survey Stili di vita nel rispetto delle indicazioni e delle tempistiche stabilite da Regione Lombardia;
- gestire, per gli aspetti di competenza, quanto previsto del protocollo farmaci a scuola, d'intesa con Uffici Scolastici e ASST territoriali con evasione periodica del debito informativo nei confronti di Regione Lombardia e AREU;

RISCRIBA

- partecipare con i propri rappresentanti agli incontri del tavolo di coprogettazione con Heimi soc. coop. Soc. per l'attuazione delle azioni previste dal PED "azioni innovative di comunicazione e promozione della salute rivolte alla popolazione attraverso i social media, e allo sviluppo di format comunicazionali nei diversi ambiti di intervento previsti dal Piano locale per la promozione della salute";
- partecipare con un proprio rappresentante al Comitato Interaziendale One Health (ATS e ASST) e collaborare alla definizione di un video per la prevenzione dell'antimicrobico-resistenza nella popolazione;
- collaborare con la UO a valenza regionale "Centro Regionale Promozione della Salute", con il Dip. PIPSS e con gli Enti del Terzo Settore all'implementazione delle azioni previste dagli Obiettivi Generali 0, 1 e 2 del Programma Regionale di attività per il contrasto al gioco d'azzardo patologico declinate localmente nel Piano Locale Gap di ATS Milano (coprogettazione);
- monitorare l'andamento delle attività legate all'implementazione dei programmi regionali nelle scuole (ad esempio, LSTP, EducaPari, Unplugged) e progettualità sperimentali specifiche come, ad esempio, il Patentino Smartphone per la promozione del benessere digitale;
- partecipare al percorso di valutazione del programma regionale Life Skills Training Lombardia – primaria. Uno studio sperimentale la cui finalità è migliorare gli interventi di promozione del benessere a scuola e di prevenzione di comportamenti a rischio;
- partecipare al gruppo di lavoro regionale per la definizione di un percorso standardizzato di educazione tra pari nelle scuole secondarie di secondo grado;
- realizzare il corso di formazione per operatori del programma LST primaria alla quale hanno partecipato anche operatori di ASST;
- sensibilizzare le scuole sull'importanza dell'adesione alla rete SPS;
- promuovere l'iscrizione alla rete SPS dei Centri di formazione professionale – CFP;
- organizzare la formazione blended (incontri in presenza+fad regionale) su counseling motivazionale breve rivolta a MMG e PDF in ASST Rhodense e Ifec in ASST Melegnano Martesana;
- realizzare gli incontri inizialmente programmati nell'ambito del progetto sperimentale 7-Quarti. L'iniziativa è promossa dal municipio 7 della città di Milano, realizzata in collaborazione con ASST Santi Paolo e Carlo e con SC Promozione Salute di ATS Milano, rivolta ai volontari che supportano i cittadini delle torri di via Quarti a Baggio. La suddetta progettualità ha la finalità di favorire la conoscenza dei servizi sanitari presenti in zona e dare informazioni utili per la prevenzione dei comportanti a rischio per lo sviluppo di malattie cronico-degenerative. Nel mese di settembre è ripresa la collaborazione che proseguirà nei prossimi mesi con la definizione di nuovi incontri e azioni specifiche;
- partecipare alla realizzazione dell'evento "Salute Rete Territorio" per la condivisione con gli stakeholder del territorio delle attività di promozione della salute, prevenzione (screening e vaccinazioni) e contrasto al GDA;
- collaborare con la SC MPC – Malattie Infettive e la SC Unità di Epidemiologia di ATS Milano per il monitoraggio delle assenze scolastiche delle "scuole sentinella" nell'anno scolastico (a.s.) 2023-2024 e 2024-2025, come previsto dal Piano Pandemico Locale di ATS Milano;
- collaborare con gli UST di Milano e Lodi, con il Dip. PIPSS e la SC a valenza regionale alla prevenzione e contrasto del bullismo e del cyberbullismo con l'intento di arrivare alla definizione di team di emergenze

R.S.C.R.I.B.A.

multidisciplinare in connessione con UUSSTT, Scuole capofila delle locali reti SPS, Dip. PIPSS e ASST. Queste azioni sono ricondotte nell'ambito strategico di attuazione dei Protocolli ex DGR 6761/22 coordinati dalle Prefetture di Milano e Lodi;

- partecipare al Tavolo del Piano "Network Giovani", coordinato dalla SC Percorsi Integrati Ciclo di Vita Familiare – Dip. PIPSS, per il contrasto al disagio giovanile;
- implementare le azioni previste dal Laboratorio Permanente per la Promozione dell'Attività fisica e del Movimento di ATS Milano istituito con Delibera n. 1114 del 30.11.2023. Il Laboratorio, al quale partecipa anche un Direttore di distretto per ogni ASST, ha il compito di favorire e promuovere iniziative finalizzate a incrementare l'attività fisica (es. Gruppi di Cammino, Piedibus, palestre per la salute, mobilità sostenibile, AFA, EFA ecc.), con un'attenzione particolare alle dimensioni dell'invecchiamento attivo e in buona salute della popolazione e al contrasto a fattori di rischio specifici (dipendenze, GAP, ecc.). Deliberati, e in alcuni casi, avviati diversi laboratori di ASST per l'attività e fisica e il movimento che prevedono anche la partecipazione ai tavoli degli operatori della SC Promozione salute;
- cooperare con la UO a valenza regionale "Centro Regionale Promozione della Salute" per l'implementazione di azioni di promozione del movimento nella città di Milano in collaborazione con la Wellness Foundation con la quale ATS Milano ha sottoscritto una specifica collaborazione;
- collaborare con la SC IAN di ATS Milano su diverse tematiche (Tavolo locale Sicurezza Nutrizionale, come da deliberazione 725/2023, e collaborazione su attività di promozione della salute nelle scuole);
- realizzare l'evento di premiazione delle aziende che hanno implementato il programma WHP nell'anno 2023 e supportare le aziende nella pianificazione e successiva rendicontazione delle attività per l'anno 2024;
- collaborare con il Dip. PIPSS perla presentazione del programma WHP alle aziende della rete conciliazione vita-lavoro;
- partecipare al tavolo WHP di ATS Milano;
- partecipare al tavolo di lavoro del progetto "OB-ESITI-0-5. Overweight and obesity in Lombardy's pediatric population: development of a multidisciplinary approach for the assessment of risk factors and to plan an intervention trial in Milan's pre-schools" coordinato dalla UO a valenza regionale "Centro Regionale Promozione della Salute" di ATS Milano;
- collaborare con la UO a valenza regionale "Centro Regionale Promozione della Salute" di ATS Milano per la realizzazione del Progetto CCM 2022 "EMOTICon-Net - muoviti, misura, migliora in salute: stakeholders engagement per la creazione di un intervento personalizzato in promozione dell'attività fisica mediato da tecnologia digitale, per un assesment dei bisogni di salute finalizzato alla programmazione sanitaria";
- partecipare al NIEBP - Network Italiano Evidence Based Prevention (EBP) – Antenne Lombardia;
- partecipare con il proprio personale al gruppo di lavoro del DIPS "Climate Change Team (CCT)";
- partecipare. per quanto di specifica competenza, al progetto SIN "siti contaminati di interesse nazionale", coordinato per ATS Milano dal Dip. ISP e dalla SC Epidemiologia;

Partecipare al gruppo di lavoro per la definizione e implementazione del piano olimpico di ATS Milano in vista dei giochi olimpici e paraolimpici invernali Milano-Cortina 2026.

RLS.C.R.I.B.A.

321 ATS CITTA' METROPOLITANA DI MILANO

Prevenzione

IGIENE DEGLI ALIMENTI E DELLA NUTRIZIONE (SC IAN)

I compiti della SC IAN sono molteplici e variegati: unico obiettivo comune è la tutela della salute del cittadino in qualità di consumatore di alimenti e bevande compresa l'acqua ad uso umano. Tale tutela viene esplicitata con varie modalità: dalla diffusione di informazioni circa i corretti stili alimentari, alla sorveglianza nutrizionale al controllo ufficiale svolto mediante ispezioni, audit e campionamenti sia di alimenti che di acqua destinata al consumo umano.

L'attività nel 2024 è stata pianificata tenendo conto dell'analisi di contesto, della graduazione del rischio, delle specifiche normative di settore, delle risorse umane e materiali. I controlli sono stati effettuati anche cooperando con altre articolazioni dipartimentali ed extra dipartimentali così da garantire maggiore integrazione tra servizi.

Nella SC vengono svolte, monitorate e rendicontate le attività di controllo su tutta la filiera alimentare, dalla materia prima al prodotto destinato al consumatore finale.

L'art. 11 del Regolamento (UE) 2017/625 prevede che le autorità competenti nel settore degli alimenti e della sicurezza alimentare effettuino i controlli ufficiali con trasparenza e che, almeno una volta l'anno, mettano a disposizione del pubblico le informazioni pertinenti lo svolgimento dell'attività ufficiale, la SC IAN ha pubblicato nel sito web aziendale il report delle attività svolte nel 2024.

Si riporta di seguito una sintesi dei dati suddivisi per ambito di attività.

Controlli ufficiali 2024- sicurezza alimentare	**programmati**	**effettuati**
C.U. PROGRAMMATI	**2287**	**2287**
C.U. AD HOC	**979**	**1547**
TOTALE	**3266**	**3834**
campioni di alimenti e MOCA	795	799

È proseguita nel 2024 l'attività legata al **D.L.gs 32/2021** che prevede il finanziamento dei controlli ufficiali da parte di specifiche categorie di Operatori del settore alimentare. L'attività di controllo ufficiale effettuata per garantire l'applicazione della normativa in materia di sicurezza alimentare è sottoposta a contributo economico; detto Decreto prevede inoltre un contributo economico in caso di sopralluoghi supplementari oltre a quelli programmati all'inizio dell'anno.

Nel 2024 gli **acquedotti** del territorio disponevano, complessivamente di circa 1300 captazioni sul territorio ATS, per un totale di più di 2500 punti di campionamento distribuiti sugli acquedotti pubblici di ATS. Il territorio di competenza dell'Agenzia conta anche un limitato numero di strutture autonome, le quali provvedono alla fornitura di acqua potabile a utenze di aree non servite dai pubblici acquedotti, e sono rappresentate da aziende agricole, agriturismi, unità abitative e imprese che producono o trasformano alimenti. Anche per l'anno 2024 sono stati eseguiti gli accertamenti lungo la filiera idropotabile degli acquedotti del territorio mediante verifiche nei diversi punti della filiera (centrali, pozzi, serbatoi e reti).

RLS.C.R.I.B.A.

321 ATS CITTA' METROPOLITANA DI MILANO

ATTIVITÀ ANALITICA ACQUE POTABILI	programmati	effettuati
Campionamenti Gruppo A acque potabili su programma	3516	3440
Campionamenti Gruppo B acque potabili su programma	688	762

Considerando i campioni per i quali deve essere garantito il rispetto dei limiti stabiliti dalla normativa vigente, i controlli risultati Non Conformi per i parametri obbligatori sono stati 28 su un totale di poco più di 4000 campioni, cioè lo 0,7 %; questi 28 casi sono stati seguiti fino alla rimozione del problema da parte del gestore.

L'attività concretizzata nel corso dell'anno viene regolarmente descritta in una relazione annuale, anche allo scopo di divulgare alla popolazione le informazioni più significative sullo stato di sicurezza dell'acqua in distribuzione.

L'Ispettorato Micologico di ATS ha avuto nel 2024 un totale di 14 micologi "operativi", di cui abilitati al secondo livello, che hanno offerto assistenza gratuita ai cittadini raccoglitori di funghi per il riconoscimento delle specie fungine al fine di determinarne la commestibilità e le metodiche sicure di consumo, conservazione e preparazione.

la numerosità degli accessi dipende dall'andamento della stagione fungina (piovosità, temperatura etc.).

ACCESSI ISPETTORATO MICOLOGICO	n. casi intossicazione	Attivazione II livello
213	30	13

Relativamente all'ambito nutrizionale, l'attività di competenza, in linea con i contenuti dei Piani Nazionale e Regionale della Prevenzione (PNP 2020-2025 e PRP 2021-2025) e in particolare con il Programma Libero 12 (PL12), in un'ottica "One Health", è prevalentemente indirizzata alla promozione di una alimentazione sana e sostenibile per l'individuo e per il pianeta in tutte le fasce di età e alla riduzione dello spreco alimentare.

Nel 2024 è proseguita l'attività di sorveglianza nutrizionale nella ristorazione collettiva assicurata tramite i controlli nutrizionali programmati nelle comunità scolastiche e nei nidi, e nelle strutture sanitarie e sociosanitarie.

Sono proseguite le attività istituzionali di partecipazione a progetti di promozione alla salute.

Inoltre, nel corso dell'anno si è collaborato con Regione Lombardia e le altre ATS regionali per l'elaborazione di linee guida per la ristorazione collettiva nelle strutture Sanitarie e nei Nidi, oltre alla definizione di linee guida per i controlli nutrizionali.

Si è partecipato al TARSIN – Tavolo Regionale per la Sicurezza Nutrizionale - ed è stato convocato il Tavolo Aziendale di Sicurezza Nutrizionale con i colleghi della SC Promozione della Salute, l'Unità di Epidemiologia di ATS e i referenti delle ASST e IRCCS del territorio di competenza.

Si sono effettuati controlli ufficiali su etichette alimentari ai sensi delle normative Reg. UE 1169/2011; Reg. CE 1924/2006 e normative specifiche, con anche irrogazione di provvedimenti sanzionatori.

Sono stati effettuati i controlli per la verifica dell'applicazione della DGR sullo Screening nutrizionale per la prevenzione della Malnutrizione, in 3 strutture sanitarie pubbliche e in 2 strutture sanitarie accreditate.

Sono stati attivati e conclusi diversi i progetti annuali:

➢ "Food Game", un programma triennale, rivolto agli alunni delle scuole secondarie di 2° grado, articolato come gioco a squadre che competono nella realizzazione di azioni concrete sui temi della promozione della sana alimentazione, del movimento e del consumo sostenibile;

RLS.C.R.I.B.A.

➢ "Non solo Glutine", percorso finalizzato a sostenere le conoscenze e i cambiamenti atti a favorire il benessere e l'integrazione dei bambini celiaci nel contesto scolastico, abituale;

➢ "Spreco.net" progetto volto alla riduzione delle eccedenze alimentari e successivamente alla riduzione dello spreco, con disponibilità del corso FAD cibo sano, sicuro e sostenibile, per tutti gli insegnanti del territorio di ATS;

➢ "Alimentazione Complementare per gruppi target" in collaborazione con le realtà consultoriali dell'area Ovest Milano e Rhodense, all'interno del percorso nascita;

➢ Corso FAD per i partecipanti alle commissioni mensa presso le Amministrazioni Comunali e le scuole paritarie/private del territorio di ATS e Corso FAD rivolto agli insegnanti ed educatori del primo ciclo;

➢ Si è inoltre collaborato con la SC Promozione della Salute nell'ambito del programma Work-place Health Promotion per l'area alimentazione.

ATTIVITA' 2024 NUTRIZIONE	INDICATORE	programmati	effettuati
controlli nutrizionali programmati con sopralluogo + audit	numero controlli	265	265
pareri nutrizionali (valutazione menu e tabelle dietetiche)	numero pareri	990	1231
corsi/interventi di comunicazione per gruppi target e popolazione	numero eventi	a richiesta / concordati	90

E' proseguita la collaborazione, per promuovere iniziative e diffondere la cultura della prevenzione e della alimentazione sana e sostenibile in un contesto di rete e di coinvolgimento degli stakeholder.

Nell'ambito delle **malattie trasmissibili con gli alimenti** (MTA), nel corso del 2024, è stata applicata la procedura di attività in collaborazione con il Dipartimento Veterinario e Malattie infettive sulla base delle indicazioni fornite da Regione.

ATTIVITA' 2024	INDICATORE	MTA trattate
numero inchieste epidemiologiche per MTA	100%	**659**

Dalle tabelle sopra riportate emerge il rispetto di quanto programmato per le attività inserite nel PIC (ispezioni, audit, campionamenti di acqua, alimenti e MOCA, controlli nutrizionali).

IGIENE SANITA' PUBBLICA

L'ambito di intervento della SC Igiene e Sanità Pubblica (ISP) prevede sia attività programmata, che attività su richiesta/segnalazione.

RL S.C.R.I.B.A.

321 ATS CITTA' METROPOLITANA DI MILANO

Per il 2024, l'attività programmata nell'ambito del Piano dei Controlli annuale (PIC 2024) ha tenuto conto prioritariamente delle aree di intervento dei LEA, in particolare "Tutela della salute e della sicurezza degli ambienti aperti e confinati", delle linee di indirizzo indicate nel Piano Regionale di Prevenzione (PRP 2021-2025), delle indicazioni regionali dettate dalle Regole di Sistema, del report di attività dell'anno 2023, dello storico dell'attività svolta e delle evidenze risultanti dai controlli effettuati, tenendo presente eventuali situazioni di rilievo igienico sanitario e/o rischi emergenti per la salute che dovessero verificarsi.

L'attività è stata pianificata tenendo conto dell'analisi di contesto, della graduazione del rischio, delle specifiche normative di settore, delle risorse e delle competenze disponibili, riorientando i controlli e rivedendone quindi anche gli ambiti, cooperando con altri Servizi Dipartimentali, al fine di assicurare un'applicazione trasversale della normativa.

I settori prioritariamente interessati dall'attività programmata sono stati:

- Servizi alla persona;
- Sicurezza chimica; cosmetici e REACH (compresi il coordinamento e la partecipazione al gruppo di lavoro regionale sui cosmetici e la partecipazione agli altri gruppi);
- Strutture ricettive;
- Carceri;
- Piscine;
- Strutture sportive;
- Scuole;
- Strutture sanitarie private NON accreditate, farmacie, parafarmacie e depositi di farmaci;
- Trasporto sanitario (sedi e mezzi);
- Controlli ambientali: Legionella, controllo delle torri di raffreddamento, acque di balneazione, Ambrosia, monitoraggio aerobiologico dei pollini e delle spore allergenici (compresi il coordinamento e la partecipazione allo specifico gruppo di lavoro regionale);
- Attività funebre (compresi i controlli propedeutici all'avvio della piattaforma regionale GEAF).

Oltre alle attività sopra descritte, sono stati effettuati gli interventi ordinari di competenza, su richiesta/segnalazione dell'utenza e di altri Enti/Istituzioni (pareri edilizi e su strumenti urbanistici; amianto negli ambienti di vita; flussi informativi relativi alla medicina dello sport; inconvenienti igienico-sanitari dell'abitato rilevanti ai fini della salute pubblica, quali intossicazioni da CO; controlli ambientali a seguito di casi di legionellosi; prevenzione delle arbovirosi; polizia mortuaria; interventi su delega dell'Autorità Giudiziaria; CCV/CPV) e di controllo del territorio (controlli nelle aree dismesse etc).

Di rilevo è stato l'impegno richiesto dal verificarsi del cluster epidemico di legionellosi a Corsico-Buccinasco. In sintesi sono stati indagati:

- N 61 siti sensibili, procedendo al campionamento in n 53 di questi, per un totale n 163 di campioni
- n 157 abitazioni (compresi i condomini), per un totale di n 817 campioni.

Al 31 dicembre il numero totale dei campioni è stato quindi pari a 980.

Particolare attenzione continua ad essere posta allo sviluppo dei temi urbanistici, utili alla programmazione e al coordinamento strutturale e funzionale delle zone di insediamento demografico nelle città, integrando la

R.I.S.C.R.I.B.A.

valutazione degli aspetti edilizi con quelli ambientali, allo scopo di realizzare le condizioni più favorevoli alla vita e alle attività produttive, indirizzando i diversi portatori di interesse sulle buone pratiche sanitarie e sulla ecocompatibilità in edilizia ed allargando i confini delle competenze degli operatori all'intero "spazio urbano" visto come contesto facilitante la salute.

Parallelamente sono proseguiti gli interventi di comunicazione/informazione ai cittadini (sia aggiornando le informazioni pubblicate sul sito web aziendale, anche con frequenza settimanale nel caso dei bollettini del polline, sia realizzando le campagne di comunicazione su Ambrosia e sul rischio Arbovirosi, che aggiornando quella sulla prevenzione del rischio legionella).

Nelle tabelle sotto riportate sono riepilogati i dati di attività specifici per ambito di intervento.

Tabella 1. Piano Controlli "Tutela del cittadino" - Anno 2024

Oggetto del controllo	Strutture/ Attività Esistenti	Controlli Programmati al 31/12/2024	Controlli Effettuati al 31/03/2024	Controlli Effettuati al 30/06/2024	Controlli Effettuati al 30/09/2024	Controlli Effettuati al 31/12/2024
Servizi alla persona						
Acconciatori	6281	su segnalazione	2	6	9	13
Estetisti - centri benessere - massaggi	4652	243	52	130	176	245
Tatuatori/Piercing	607	79	10	27	45	84
Sicurezza chimica						
Cosmetici	317	Indicazioni Regionali	1	6	6	6
REACH	#	Piano Nazionale	0	12	28	34
Strutture ricettive						
Alberghi e altre Strutt. Ricettive (es. B&B)	2915	194	50	109	148	189
Accoglienza migranti	135	su segnalazione	0	7	13	24
Carceri	5	10	0	5	5	10
Strutture sportive						
Piscine	220 (attive)	299	70	152	257	301
DVR	#	42	8	17	24	43
Impianti sportivi e palestre	732	30	1	11	17	30
Scuole e Unità d'offerta						
Scuole	1991	337	94	197	232	334
Strutture Socio Assistenziali (*)	#	13	16	33	34	36
Strutture Socio -Sanitarie (Case Alloggio HIV)	5	su segnalazione	0	0	1	1
Strutture sanitarie						

RISCRIRA.

Farmacie, Parafarmacie e Depositi Farmaci	1348	**su attivazione**	**2**	**10**	**13**	**16**
Studi professionali - MMG/PLS	2348	10	**5**	**15**	**16**	**16**
Studi Professionali Psicologi	3292	**su segnalazione**	**0**	**1**	**2**	**2**
AOM- Laboratori Analisi - Poliambulatori - Punti Prelievi - Medicina dello Sport – Centri Vaccinali	3542	418	**101**	**223**	**332**	**436**
Radioprotezione – Verifiche integrate ISP/SSA	#	7	**0**	**1**	**4**	**9**
Trasporto Sanitario						
Trasporto Sanitario (sedi)	105	35	**10**	**16**	**27**	**35**
Trasporto Sanitario (automezzi)	997	194	**35**	**85**	**169**	**234**
Altri controlli ambientali						
Legionella: - strutture campionate	#	**su segnalazione**	**57**	**170**	**330**	**448**
- torri di raffreddamento	1134	234	**9**	**92**	**219**	**246**
Acque di balneazione e stabilimenti balneari	#	85	**0**	**43**	**78**	**85**
Ambrosia	#	150	**0**	**0**	**142**	**142**
Monitoraggio Aerobiologico	#	160	**24**	**76**	**132**	**166**
Attività funebre						
GEAF: - verif. doc	#	50	**39**	**165**	**168**	**168**
- sopralluoghi						**10**
Carri funebri e altro	#	su richiesta	**118**	**192**	**251**	**325**
Totale		**2590**	**704**	**1357**	**2879**	**3728**

R.L.S.C.R.I.B.A.

Tabella 2. Attività su richiesta/segnalazione "Tutela del cittadino" - Anno 2024

Attività extra PIC 2024	Sopralluoghi non programmati	Verifiche documentali
Servizi alla Persona	0	540
Sicurezza Chimica	6	21
Strutture Ricettive	0	290
Strutture Sportive	6	204

Scuole	5	26
Farmacie – Deposito Farmaci	3	3
Unità d'Offerta Sociale	0	79
Strutture Socio-Sanitarie	0	0
Strutture Sanitarie	0	2939
Trasporto Sanitario	0	316
Legionella	44	764
Amianto	0	1800
Vigilanza Igiene Abitato e inconvenienti da comportamento	354	1240
Arbovirosi	0	300
Intossicazioni da Co e Vigilanza Impianti	26	94
Polizia Mortuaria	0	301
Pratiche Urbanistiche	0	87
Gestione pratiche edilizie (comprese verifiche montascale e residenzialità leggera)	0	656
CPV CCV	7	110
Certificati emessi causa di morte	0	920

PREVENZIONE E SICUREZZA AMBIENTI DI LAVORO

1. ATTIVITA' TRASVERSALI
2. ATTIVITA PRIORITARIE
   - Piani mirati di prevenzione
3. AMBITI DI INTERVENTO
   - LEA
   - Costruzioni
   - Amianto
   - Infortuni e malattie professionali
   - Agricoltura
   - Rischio chimico
   - REACH CLP
   - Biocidi
   - Spettacoli eventi fiere
   - Attività di promozione, formazione e comunicazione
4. PRESTAZIONI AGGIUNTIVE

1. ATTIVITA' TRASVERSALI

Verifica dell'avvenuta valutazione dei mancati infortuni (near miss) quale strumento di prevenzione del dilagante fenomeno infortunistico.

RLS.C.R.I.B.A.

321 ATS CITTA' METROPOLITANA DI MILANO

Nel corso del 2024 sono state elaborate le risposte alle Survey per il comparto metalmeccanico e delle costruzioni.

I dati analitici conclusivi delle due survey sono stati presentati in sede di comitato di coordinamento ex art. 7 D.LGS. 81/08 del 13/12/2024.

Diagnosi e prevenzione della sindrome dismetabolica nei lavoratori di un'azienda del territorio di ATS Milano Città Metropolitana.

La Prof.ssa De Matteis (referente del progetto per la UOOML Santi Paolo e Carlo) ha avviato il progetto presso l'impresa del lodigiano selezionata. I tempi sono stati dilazionati a causa di problemi contingenti alla revisione di lay out che ha interessato l'impresa stessa.

Promozione dei corretti stili di vita e della sicurezza nelle aziende del territorio di ATS Milano Città Metropolitana.

Anche nel 2024 è proseguita la collaborazione tra la SC PSAL e la SC Promozione della Salute, finalizzata alla promozione di corretti stili di vita all'interno di aziende "virtuose" presenti nel territorio.

Sono state anche concluse le azioni riferite alla redazione di "Storie d'infortunio e di malattia professionale" allo scopo di implementare modalità innovative di prevenzione e comunicazione, attraverso la scrittura di storie di infortuni e malattie professionali realmente accaduti e indagati ai fini istituzionali dagli stessi operatori PSAL.

2. ATTIVITA' PRIORITARIE

Piano Mirato locale negli impianti di stoccaggio e di lavorazione rifiuti

Nel corso del 2024, sono state concluse le ispezioni integrative (attività integrativa al PIC garantita a RL con nota Prot. n. 90.545 del 15/05/2024). I dati conclusivi del piano mirato sono stati presentati in sede di comitato di coordinamento ex art. 7 D.LGS. 81/08 del 13/12/2024.

Piano Mirato locale sui rischi infortunistici nelle attività di montaggio e smontaggio di strutture per allestimenti fieristici

Risulta concluso e gli esiti sono stati divulgati nel corso del Comitato Territoriale di Coordinamento ex art. 7 del D.Lgs. 81/2008 del 13/05/2024. Essi sono anche disponibili sul sito ATS. Comunque, anche nel 2024 è proseguita l'attività di partecipazione di ATS CMM allo specifico tavolo con la Prefettura di Milano e di concerto con la stessa saranno programmati ed effettuati i controlli ispettivi nelle più importanti manifestazioni fieristiche.

Piano Mirato locale Agenti cancerogeni in edilizia:

Nel corso del 2024 è proseguita la fase attuativa del PMP con la ricezione delle schede di autovalutazione e l'avvio di audit e sopralluoghi. Lo stato di avanzamento del Piano Mirato è stato presentato in sede di comitato di coordinamento ex art. 7 D.LGS. 81/08 del 13/12/2024.

Piano Mirato a valenza regionale Stress da Calore

Nel 2024 si è proceduto alla elaborazione dei riscontri alla Survey. Lo stato di avanzamento del Piano Mirato è stato presentato in sede di comitato di coordinamento ex art. 7 D.LGS. 81/08 del 13/12/2024.

R.L.S.C.R.I.B.A.

321 ATS CITTA' METROPOLITANA DI MILANO

Piano Mirato a valenza regionale Sorveglianza sanitaria efficace in agricoltura

Nel biennio 2024 - 2025 si effettuerà la verifica dell'applicazione delle buone pratiche attraverso il PMP specifico in corso di redazione nell'ambito del Ta.Te Agricoltura con l'invio alle Aziende che verranno individuate di una scheda di autovalutazione e dello sviluppo delle successive fasi del piano.

Nel corso del 2024 è stato definito il seminario regionale di apertura del PMP ed è anche proseguita, come previsto dalle Regole 2024 del 31 gennaio 2024, DGR 1827, è stata programmata e, in parte, avviata la fase di verifica della sorveglianza sanitaria dei lavoratori stagionali relativamente alla completa copertura, modalità di sostegno alle aziende. Nel corso del comitato di coordinamento ex art. 7 D.LGS. 81/08 del 13/12/2024 è stata presentata la progettualità del Piano Mirato.

Piano Mirato a valenza regionale Prevenzione delle patologie da sovraccarico biomeccanico

Nel corso del 2024 si è proceduto alla fase conclusiva degli audit e dei sopralluoghi con specifica checklist di descrizione delle attività svolte da ogni profilo professionale (infermieri, fisioterapisti ed operatori sociosanitari). È stato definito il relativo seminario. Lo stato di avanzamento del Piano Mirato è stato presentato in sede di comitato di coordinamento ex art. 7 D.LGS. 81/08 del 13/12/2024.

Piano Mirato a valenza regionale Stress Lavoro correlato

Nel corso del 2024 è stato effettuato il relativo seminario ed è stata prorogata la pubblicazione della Survey dedicata agli Istituti Scolastici secondari di II grado selezionati. Lo stato di avanzamento del Piano Mirato è stato presentato in sede di comitato di coordinamento ex art. 7 D.LGS. 81/08 del 13/12/2024.

Piano mirato a valenza regionale sull'utilizzo di sostanze in autorizzazione

Nel 2024 è stato attivato un Piano Mirato di Prevenzione (PMP Autorizzazioni) su aziende che utilizzano sostanze chimiche in Autorizzazione (elencate nell'Allegato XIV del Regolamento REACh). Tale PMP Autorizzazioni sarà eseguito in più fasi.

Nella prima fase sono state individuate le aziende da coinvolgere nel Piano. Dal sito dell'ECHA sarà scaricato l'elenco delle aziende del territorio di competenza dell'ATS di Milano (Milanese e Lodigiano) che hanno richiesto all'ECHA l'Autorizzazione a produrre e immettere sul mercato tali sostanze. Dallo stesso sito si provvederà anche a estrarre le aziende che hanno notificato all'ECHA l'utilizzo delle stesse sostanze.

Successivamente verranno individuate anche aziende che nei propri cicli produttivi potenzialmente potrebbero utilizzare tali sostanze.

E' stato concluso l'incontro destinato alla condivisione con le aziende, informandole dell'avvio del piano. Le aziende riceveranno successivamente un link al quale dovranno accedere per compilare un questionario informativo sulle sostanze in Autorizzazione in uso.

Le informazioni inserite dalle aziende verranno elaborate per programmare una terza fase del Piano che verrà effettuata nel 2025.

RI.S.C.R.I.B.A.

321 ATS CITTA' METROPOLITANA DI MILANO

3. AMBITI D'INTERVENTO

LEA

Preso atto dell'obiettivo LEA pari al 5% delle PAT insediate al 31/12/2022 da raggiungere con almeno un controllo, **Il denominatore delle PAT 2024 è stato definito in 8654.**

Nel 2024 sono state controllate 9957 PAT, pari al 116% delle programmate come sopra descritto.

Costruzioni

L'elevato numero di notifiche che dilata il denominatore del rapporto cantieri ispezionati/cantieri notificati, rende più difficoltoso il raggiungimento dell'obiettivo nazionale del 15% di copertura ispettiva.

Per il 2024, come previsto dalla nota di RL 514/23 si ripristina la previsione del 15% di copertura ispettiva in ambito cantieristico, agendo sul denominatore cantieri ispezionati/cantieri notificati all'introduzione di criteri di selezione delle notifiche preliminari: quello nazionale (importi > di 30.000 euro) e quelli regionali (cantieri aperti al 01/01 dell'anno di riferimento) da cui sono stati individuati 10.034 cantieri. Le priorità di rischio, saranno individuate applicando i seguenti filtri: durata >120 giorni, numero di imprese presenti =>5, presenza di imprese con eventi infortunistici occorsi nel periodo 2012-2017 infortuni =>1, presenza di imprese controllate con esito negativo nel periodo 2016-2019 (verbali di contravvenzione =>1).

Anche per il 2024 una quota di attività di controllo saranno coordinate con l'Ispettorato area Metropolitana di Milano (IAM Milano) e l'Ispettorato Territoriale del Lavoro di Pavia e Lodi, e in parte congiunte, con altri Enti (INPS, INAIL, Cassa Edile, ITL Milano, ITL Lodi) nell'ambito dei rispettivi tavoli Prefettizi. Per Milano, inoltre, verrà mantenuta l'ormai storica collaborazione con la Polizia Locale.

I cantieri edili saranno prioritariamente selezionati utilizzando l'applicativo Ca.Ri.Ca., ma anche in parte per avvistamento diretto, attraverso la ricerca attiva sul territorio di fasi lavorative pericolose svolte sotto il cosiddetto "minimo etico", privilegiando i lavori con rischio di caduta dall'alto (sulle coperture degli edifici, in quota).

Tra le altre tipologie produttive, si privilegeranno nella scelta i cantieri di rimozione di materiali contenenti amianto, le grandi opere, gli allestimenti di spettacoli e fiere,

Milano si conferma protesa verso un futuro di continua trasformazione che vede la realizzazione di grandi opere anche infrastrutturali come la linea metropolitana 4, la riqualificazione di ben 7 scali ferroviari, alcuni dei quali già in fase di bonifica preliminare. Il prossimo svolgimento dei Giochi Olimpici Invernali "Milano-Cortina" del 2026 vedrà inoltre la necessità di monitorare anche le fasi progettuali e l'inizio dei lavori per le opere previste. A tal proposito la SC PSAL ha istituito due gruppi di lavoro: Eventi "Milano-Cortina" e Cantieri "Milano-Cortina" che coordineranno, rispettivamente, le manifestazioni collaterali e la vigilanza di progetti.

Sarà inoltre affrontato il tema della progettazione delle opere e della collaborazione dei progettisti e dei CSP per migliorare la sicurezza dei cantieri in fase di progettazione e la sicurezza nelle successive attività di manutenzione degli edifici realizzati.

Soprattutto nei cantieri delle grandi opere, si porrà particolare attenzione alle carenze di tipo organizzativo, dettate dal Capo I del Titolo IV del D.Lgs. 81/2008, anche mediante lo strumento dell'audit. I cantieri complessi e di lunga durata si prestano anche al controllo dei fattori di rischio attinenti all'igiene e alla salubrità degli ambienti di lavoro. Pertanto, sarà posta particolare attenzione alla sorveglianza della qualità dell'aria sia nei lavori all'aperto che in ambienti confinati o semi confinati (es. galleria). La gestione di questi rischi per la loro natura di carattere

RL S.C.P.S.A.L.

interferente verrà valutata anche mediante il controllo dei Piani di Sicurezza e Coordinamento e dei Piani Operativi di Sicurezza.

Proseguirà la partecipazione a laboratori e gruppi di lavoro regionali e nazionali.

L'elevata attività di riqualificazione di siti dismessi e/o contaminati, presenti sul territorio milanese, spesso preliminare alle opere edilizie, determina ormai da oltre 20 anni un'attività specifica in collaborazione e coordinamento con la SC Salute e Ambiente e con il Laboratorio di Prevenzione. Tale attività si è accompagnata all'elaborazione di documenti (manuali e studi) che hanno consentito a questa ATS di partecipare ad un progetto nazionale promosso da INAIL – progetto BRIC - sulla stima del rischio chimico nella bonifica dei siti contaminati. Il progetto è da poco concluso e ha avuto come obiettivo quello di sviluppare e validare, su casi studio reali, procedure e metodi operativi per la stima del rischio chimico per gli operatori addetti e non addetti alla bonifica e per la popolazione in generale potenzialmente esposti ai contaminanti. Il tema merita di essere seguito anche oltre la fase sperimentale del progetto. Pertanto l'attività di controllo di questi cantieri sarà orientata anche alla gestione del rischio chimico per gli addetti.

In tema di edilizia PSAL parteciperà alla realizzazione di momenti di promozione della sicurezza utilizzando strumenti diversificati quali linee guida, quaderni tecnici, partecipazione a convegni e momenti informativi con ESEM-CPT Milano-Lodi-Monza e Brianza.

Considerato che sono stati individuati 10.034 cantieri come sopra indicato, il denominatore risulta **1505 cantieri da ispezionare**.

Nel 2024 sono stati verificati 1814 cantieri con ispezione, pari al 121% dei programmati come sopra descritto. Inoltre, sempre al 2024, si sono registrati 2883 controlli nei cantieri.

Amianto

La presenza di amianto negli immobili, particolarmente quelli pubblici, è frequentemente oggetto di allarme sociale, con necessità di interventi di vigilanza dipartimentale aggiuntivi rispetto a quelli programmati. Sarà pertanto necessario prevedere, in collaborazione con le altre SC del Dipartimento, le azioni di gestione dei casi critici e delle interferenze tra attività di bonifica ed esposizione di popolazione, particolarmente in ambito scolastico e sanitario. Nell'ultimo anno l'elevata attività di riqualificazione di aree dismesse, di ristrutturazione, demolizione e riprogettazione di edifici, ospedali e scuole presenti sul territorio milanese ha portato ad un incremento delle attività di bonifica di materiali contenenti amianto e FAV. Le attività di bonifica spesso non sono preventivate nei contesti progettuali in quanto i materiali contenenti amianto e FAV non essendo a vista non risultano contemplati nei documenti di censimento e mappatura dei siti.

Tenendo conto di tale scenario e della normativa vigente in ambito amianto, che impone una tempistica precisa entro la quale valutare i piani di lavoro e un obbligo di rilascio di certificazioni di restituibilità delle aree bonificate, è stata intensificata l'attività degli operatori del Servizio Psal a partire dalla verifica di mappature e censimenti alla valutazione di piani di lavoro complessi e alla attività di vigilanza sul campo.

Sono state confermate le attività ordinarie di controllo sulle bonifiche nella totalità dei cantieri di bonifica di amianto friabile e FAV e in una quota selezionata nei cantieri di bonifica di amianto compatto.

In previsione della riqualificazione degli scali ferroviari dovranno essere affrontate a livello cittadino le tematiche inerenti alla rimozione di pietrisco avviando un confronto con Ferrovie Nord, Ferrovie dello Stato, Regione e Arpa.

R.S.C.R.I.B.A.

Continuano ad essere attivi i contatti con il Comune di Milano in riferimento alle attività manutentive e alle ristrutturazioni delle scuole con presenza di manufatti contenenti amianto e FAV.

È continuata la collaborazione con ESEM relativamente ai corsi per il rilascio del patentino di abilitazione per coordinatori e addetti alle attività di bonifica e ai corsi aggiornamento dei coordinatori.

Sarà inoltre necessario prevedere, in collaborazione con le altre UOC del Dipartimento, le azioni di gestione dei casi critici e delle interferenze tra attività di bonifica, ed esposizione di popolazione, particolarmente in ambito scolastico e sanitario.

Nel 2024 sono stati eseguiti 3622 controlli per bonifica amianto.

Infortuni e malattie professionali

Le azioni intraprese per il perseguimento dell'obiettivo di riduzione degli infortuni e delle malattie professionali, oltre agli interventi di verifica delle condizioni di sicurezza e di igiene del lavoro, sono state le indagini di infortunio e di malattia professionale, e azioni di sensibilizzazione e di stimolo per le diverse figure della prevenzione delle imprese. Per quanto riguarda gli infortuni, sono proseguite le azioni già intraprese negli anni scorsi:

- mettere in rilievo le carenze di sicurezza su cui intervenire prioritariamente per evitare nuovi casi di incidenti, attraverso la ricostruzione della dinamica degli infortuni
- aggiornare il registro degli infortuni mortali
- narrare storie di infortunio come metodo efficace di sensibilizzazione in tema di prevenzione e sicurezza negli ambienti di lavoro
- realizzare azioni diverse (piani mirati, iniziative di comunicazione, ecc.) rivolte alle imprese presenti sul territorio in relazione ad eventi verificatisi negli ultimi anni.

Sulle malattie professionali sono state riprese le azioni di indagine annualmente previste; PSAL è un nodo di una rete del SSR, in cui gli altri protagonisti sono operatori sanitari delle ASST, i medici di medicina generale e i medici competenti. Il ruolo fondamentale di PSAL si esplica anche in momenti di formazione/informazione verso i vari operatori sanitari della rete, anche in collaborazione con altri enti quali ad esempio INAIL.

Al III trimestre 2024 sono stati eseguiti circa 828 controlli in relazione ad indagini per infortunio sul lavoro e 528 controlli in relazione ad indagini per malattia professionale.

Inoltre, in collaborazione con ISP è stata indagata una quota di tumori polmonari, raccolta da SMP dai reparti ospedalieri per accertarne l'eventuale origine professionale o l'eziologia in ambiente di vita da esposizione a radon. SC PSAL prevede di partecipare ad almeno 5 indagini. Nel primo trimestre 2024 è stata notificata a RL l'assenza di casi su SMP. Pertanto, i casi previsti per il 2024 sono stati estratti dalle SDO e regolarmente indagati.

Per quanto attiene al PP8 e al PP9 del PRP "Esposizione a cancerogeni professionali", saranno estratti almeno 5 casi di tumori a breve latenza dai Flussi informativi e dalle SDO per l'indagine di origine professionale e per i controlli sulla conformità ai Regolamenti REACH/CLP. I casi sono stati regolarmente indagati.

Agri-zootecnia e manutenzione del verde

La prevenzione in agricoltura è una delle priorità individuate dal Piano Nazionale di Prevenzione 2020-2025 ed è oggetto di specifici Piani Predefiniti (PP7).

RL S.C.R.I.B.A.

321 ATS CITTA' METROPOLITANA DI MILANO

In linea con le indicazioni e gli obiettivi nazionali proseguiranno le attività di verifica della sicurezza delle macchine agricole, di controllo del corretto impiego dei prodotti fitosanitari (attività coordinata con altri servizi dipartimentali), di verifica della corretta gestione del rischio, della formazione e della sorveglianza sanitaria con particolare attenzione ai lavoratori stagionali (categoria individuata come più fragile).

ATS CMM prosegue nel coordinamento del Laboratorio di Approfondimento Regionale Agricoltura e del Gruppo di Lavoro Nazionale Agricoltura nell'ambito del Piano Nazionale di Prevenzione 2020-2025.

Anche per il 2024, le indicazioni del Piano Nazionale di Prevenzione prevedono una continuità di lavoro con quanto svolto in precedenza e con le indicazioni previste dal PRP per il PP7. Le azioni previste per l'Agricoltura secondo gli indirizzi del Tavolo tecnico da DGR 6869/2022 e DGR 7758/2022:

- programmare il confronto in almeno 2 tavoli territoriali del Comitato ex. art. 7 del d.lgs.81/08 con le parti sociali e datoriali su obiettivi e strumenti utilizzati per le attività di prevenzione, vigilanza e controllo, informazione di prevenzione, vigilanza e controllo, informazione
- predisporre e/o partecipare ad almeno n. 3 iniziative/incontri/seminari/convegni all'anno al fine di attuare percorsi di formazione secondo i criteri definiti in ambito nazionale, rivolto agli operatori dell'agricoltura e di ATS.
- realizzazione di almeno 1 intervento di comunicazione/informazione all'anno con la partecipazione alla settimana europea della sicurezza; si sta inoltre valutando la possibilità di interventi specifici di formazione nelle scuole secondarie di secondo grado con indirizzo specifico legato all'Agricoltura
- realizzazione, aggiornamento e diffusione di buone pratiche e materiale documentale/informativo, anche tramite accordi interistituzionali, in ordine all'approccio "sistemico" del rischio, nei portali web istituzionali e in quelli degli stakeholder; pubblicazione dei materiali sul sito di ATS e sul portale www.prevenzione agricoltura.it
- orientare gli interventi a criteri di equità aumentando la consapevolezza sul potenziale impatto in termini di disuguaglianze delle prassi organizzative. Adozione dell'HEA. Partecipazione agli eventi organizzati da Polis "Progetto formativo triennale in tema di sicurezza sul lavoro rivolto al personale dei servizi PSAL delle ATS" Decreto 18378/2019
- promuovere le attività di vigilanza, di controllo e assistenza alle imprese anche applicando i principi dell'assistenza "empowerment" e dell'informazione; contrastare l'utilizzo di macchine ed attrezzature da lavoro non conformi o prive dei Requisiti Essenziali di Sicurezza e creare la banca dati delle non conformità ai RES
- controllare il 2% di aziende agricole (anche tra quelle che hanno presentato domande di PSR) tra i settori agri-zootecnico, contoterzisti, manutentori del verde, produttori, venditori e utilizzatori di prodotti fitosanitari, commercio delle macchine agricole anche in fiera, pari a circa **116 imprese**.

Proseguirà, su indicazione regionale, l'attività di controllo presso le aziende che presentano progetti legati al Piano di Sviluppo Rurale.

Inoltre, ATS CMM prosegue nell'analisi dei dati degli andamenti infortunistici, delle patologie professionali e delle attività di prevenzione, e nel mantenimento del portale web www.prevenzioneagricoltura .

R.S.C.R.I.B.A.

321 ATS CITTA' METROPOLITANA DI MILANO

Anche nel corso del 2024 proseguirà la collaborazione con Dipartimento Veterinario e SC MPC Malattie Infettive all'operatività della declinazione locale del Piano Pandemico (DCR 2477/2022).

In relazione all'andamento pandemico verrà modulata l'attività di assistenza alle imprese, ai medici competenti e ai lavoratori.

ATS ha partecipato come Unità Operativa al bando CCM, di cui è capofila INAIL, dal titolo "Lavoro agricolo e forestale. Sperimentazione di pratiche di prevenzione e di strumenti di controllo per il contenimento dei rischi infortunistici e dei rischi per la salute nel quadro del PNP Agricoltura e Silvicoltura." Il software previsto è stato collaudato da ATS ed è stato sottoposto a INAIL. ATS CMM si occuperà della gestione e della manutenzione del predetto software per i prossimi 5 anni.

Inoltre, per il comparto agro-zootecnico sono stati previsti interventi presso aziende con giornate di lavoro/anno comprese tra 50/500 mirati alla verifica della sicurezza delle macchine agricole in dotazione dell'azienda; i controlli dei prodotti fitosanitari; le valutazioni sulle modalità organizzative aziendali tenendo conto dell'eventuale ricorso a lavoratori stagionali.

Nel 2024 sono stati effettuati 987 controlli rispetto ai 116 programmati (851%), anche in considerazione dell'avvio dei controlli sulla sorveglianza sanitaria efficace in agricoltura e della vigilanza in merito allo stress da calore in agricoltura.

Aziende a rischio chimico

Nel dicembre 2022 sono stati presentati i risultati dei PMP relativi al rischio di asfissia nell'impiego di gas tecnici e al rischio di incendio ed esplosione nel settore delle lavorazioni galvaniche.

Nel 2024 prosegue l'attività concernente la revisione delle autorizzazioni a custodire/conservare/ utilizzare i gas tossici, rilasciate ai sensi del R.D. 9.1.1927 n.147 e s.m.i. alle aziende del territorio di ATS CMM. In tali occasioni saranno oggetto di verifica sia la valutazione del rischio chimico che le corrette modalità di stoccaggio e utilizzo del gas tossico.

Proseguirà anche la vigilanza sulla corretta applicazione delle prescrizioni del Regolamento UE 2020/1149 sull'utilizzo sicuro degli di-isocianati.

Nel corso del 2024 è stato riattivato il tavolo prefettizio sugli ambienti confinati al quale la SC PSAL parteciperà in modo attivo, proponendo l'esito del lavoro svolto nell'apposito PMP 2019-2022.

REACH/CLP

Nel 2024, essendo terminato il periodo di validità del protocollo di collaborazione con l'Agenzia delle Accise Dogane e Monopoli (ADM) (convenzione 5 agosto 2021: "REACH E CLP 2021-2023. SICUREZZA DEI PRODOTTI CHIMICI: COOPERAZIONE FRA DIVERSE AUTORITÀ DI CONTROLLO"), si continuerà comunque con la disponibilità su richiesta dell'ADM su determinati prodotti di importazione da paesi extra UE in ambito Reach e CLP (sostanze chimiche, miscele di sostanze chimiche e articoli).

In collaborazione con l'Agenzia delle Dogane verrà eseguita una specifica attività di controllo REF12 sulle importazioni extra Ue richiesta del Forum dell'ECHA.

I diversi Servizi PSAL, ISP e Alimenti e Nutrizione del Dipartimento di Prevenzione effettueranno controlli documentali e analitici sulle sostanze chimiche e loro prodotti.

R.S.C.R.I.B.A.

321 ATS CITTA' METROPOLITANA DI MILANO

In particolare verranno attuati controlli secondo indicazioni dell'ECHA (REF) su sostanze chimiche e loro miscele, su articoli, su biocidi, sui detergenti, sui fitosanitari, inchiostri per tatuaggi, liquidi per sigarette elettroniche e cosmetici.

Verranno eseguiti 30 controlli documentali su prodotti in aziende chimiche in materia di registrazione delle sostanze, corretta classificazione delle sostanze e loro miscele, etichettatura e schede di dati di sicurezza.

Verranno eseguiti 16 controlli analitici in materia di Restrizioni; in particolare sugli inchiostri per TATOO alla ricerca di IPA, Iso-propanolo, metalli e ftalati, e sui liquidi per sigarette elettroniche alla ricerca di benzene e nicotina.

Verranno eseguiti inoltre 33 controlli sull'avvenuta notifica all'Archivio Preparati Pericolosi di prodotti chimici (miscele) pericolosi immessi sul mercato.

Si darà riscontro alle richieste eventualmente avanzate dall'Autorità di Controllo Nazionale, alle segnalazioni di ECHA e di altri Stati membri, da Autorità per i controlli afferenti ad altre Regioni o Province Autonome e a esposti provenienti da altre fonti quali Centri Anti Veleni (CAV), NAS, Guardia di Finanza, Polizia Locale, Agenzia delle Dogane e cittadini.

In collaborazione con ARPA verrà eseguita la vigilanza sulle aziende che recuperano sostanze/miscele di sostanze chimiche dal trattamento dei rifiuti (EoW = End of Weste = non più rifiuti)

Sono in programma n. 15 controlli analitici sulle sostanze chimiche, sulle loro miscele e sugli articoli alla ricerca di sostanze chimiche pericolose (soggette a restrizioni di cui all'allegato XVII del Reach) o cosiddette SVHC (Substance of Very High Concern) di cui all'articoli 57 del Regolamento REACH.

È in programma per il secondo semestre l'attività di controllo sull'esposizione alle sostanze preoccupanti SVHC, in Autorizzazione (Allegato XIV del Reg. REACH) e/o in Restrizione (Allegato XVII del Reg. REACH) negli ambienti di lavoro mediante campionamenti d'aria ambientali e personali.

Sempre nel secondo semestre, in collaborazione con ARPA, è in programma la vigilanza di due aziende che recuperano sostanze, miscele e/o articoli dai rifiuti (eow = End of Waste = non più rifiuti).

Non è stata avanzate alcuna richiesta di vigilanza dall'autorità di Controllo Nazionale su segnalazioni di ECHA e/o di altri Stati membri, da Autorità per i controlli afferenti o altre Regioni o Province Autonome né sono giunti esposti provenienti da altre fonti quali Centri Anti Veleni (CAV), NAS, Guardia di Finanza, Polizia Locale, Agenzia delle Dogane e cittadini.

Sono inoltre in programma 45 controlli su prodotti chimici pericolosi (miscele) immessi sul mercato e classificati pericolosi sulla avvenuta notifica all'archivio Preparati Pericolosi cui devono essere comunicate le informazioni utili per la gestione di emergenza sanitaria.

Nel 2024 sono stati totalmente eseguiti:

R.L.S.C.R.I.B.A.

321 ATS CITTA' METROPOLITANA DI MILANO

Tipo di controllo REACH e COSMETICI	Numero di controlli	SC che effettua il controllo	31-dic	
campionamenti: totale	**16**	**ISP**	**16**	
inchiostri	5	ISP	5	
liquidi per sigarette	5	ISP	5	
colla	1	ISP	1	
giocattoli	1	ISP	1	
bigiotteria	2	ISP	2	
liquido sbrinamento parabrezza	1	ISP	1	
igienizzante/disinfettante/sanificante	1	ISP	1	
controlli CLP analitici: totale	**6**	**ISP**	**6**	
liquidi per sigarette (nicotina)	5	ISP	5	
igienizzante/disinfettante/sanificante	1	ISP	1	
controlli CLP documentali: totale	**42**	**ISP-PSAL**	**75**	
Verifica degli obblighi generali di classificazione, etichettatura e imballaggio di sostanze e miscele	9	PSAL	35	
controlli schede di sicurezza (SDS) registrate in archivio preparati pericolosi (APP): 3 per ogni operatore registrato in APP	12	ISP	12	
controlli schede di sicurezza (SDS) registrate in archivio preparati pericolosi (APP): 3 per ogni operatore registrato in APP	21	PSAL	28	
controlli documentali REACH: totale	**19**	**PSAL**	**46**	
Verifica degli obblighi di registrazione delle sostanze	10		11	
Verifica degli obblighi di informazione all'interno della catena di approvvigionamento (CONTROLLO sds)	9		35	
progetto pilota cosmetici: totale	**1**	**PSAL+ ISP**	**1**	
verifica congiunta REACH+Cosmetico presso azienda di produzione	1	PSAL+ ISP	1	
cosmetici: totale	**6**	**ISP**	**6**	
campionamenti	6	ISP	6	
	90		**150**	
			166,67	**tot %**

RLS.C.R.I.B.A.

Attività di promozione, formazione e comunicazione

Il Piano Nazionale della Prevenzione 2020 – 2025, nel richiamare gli obiettivi strategici indicati dalla Commissione europea, dà particolare rilievo ai principi di assistenza, supporto, informazione rivolti alle imprese, promuovendo l'adozione di approcci di tipo proattivo per rafforzarne le capacità di gestione delle azioni di prevenzione.

In particolare le strutture PSAL in virtù di una specifica convenzione con gli Atenei, mettono a disposizione dei corsi di Laurea in Tecniche della Prevenzione Triennale e Magistrale e dei corsi di specializzazione in Medicina del Lavoro, il personale per il coordinamento e l'organizzazione e la realizzazione delle attività professionalizzanti, oltre alla realizzazione di svariati lavori di tesi.

È stata avviata l'esperienza finalizzata alla promozione dell'inserimento delle competenze in materia di salute e sicurezza sul lavoro nelle scuole secondarie di secondo grado per indurre e sviluppare attenzione e consapevolezza rispetto a questo tema, con esperienze interattive dedicate.

Inoltre, proseguirà la collaborazione con la SC promozione della salute con riferimento alla promozione di corretti stili di vita nei luoghi di lavoro.

Nel 2024 la collaborazione vedrà impegnate le 2 SC anche nella redazione di "Storie d'infortunio e malattia professionale" che si aggiunge alla consolidata collaborazione tra la SC PSAL e la SC Promozione della Salute, finalizzata alla promozione di corretti stili di vita all'interno di aziende "virtuose" presenti nel territorio.

Ai sensi della DGR 6608 del 30/06/2022, presso la ATS Città Metropolitana di Milano è stato istituito il Centro Regionale di Non Conformità delle Macchine ed Attrezzature di Lavoro; un operatore PSAL viene designato, in rappresentanza di RL, alla partecipazione alle commissioni ministeriali di sorveglianza sul mercato presso il MIMIT.

Nell'anno 2024 proseguirà l'attività del Gruppo Macchine, composto da diversi operatori esperti della SC PSAL e della SC Impiantistica, sull'esame delle segnalazioni di presunta non conformità di macchine e attrezzature ai sensi dell'art. 70 comma 4 Dlgs 81/08 e Dlgs 17/2010.

Tale attività sempre più frequentemente è connessa allo svolgimento di inchieste infortunio in cui sono coinvolte - come agente materiale - macchine o attrezzature rispetto alle quali si deve valutare la conformità alla Direttiva Macchine.

L'iter della segnalazione parte dall'operatore che, durante l'attività di vigilanza, accerta una presunta non conformità ai RES (requisiti essenziali di sicurezza). La valutazione del/degli operatori viene supportata dal Gruppo di lavoro, che valida o meno la segnalazione di presunta non conformità da inviare all'Autorità di sorveglianza del mercato.

Le segnalazioni di non conformità sono diventate un indicatore del Piano Nazionale della Prevenzione Infortuni.

Nel corso del I trimestre 2024 sono state programmate le azioni del Piano di Comunicazione.

Nel 2024 la SC PSAL sono stati programmati gli eventi destinati alla sensibilizzazione per la celebrazione della Settimana europea per la sicurezza e la salute sul lavoro, organizzata dall'EU-OSHA che si svolge ogni anno in ottobre e che rappresenta il punto culminante di ogni campagna «Ambienti di lavoro sani e sicuri». Con eventi su tutto il territorio di ATS CMM per un'intensificazione della copertura mediatica sul tema della Prevenzione.

RLS.C.R.I.B.A.

4. PRESTAZIONI AGGIUNTIVE

L'attività è stata avviata a giugno 2024, sia nell'ambito costruzioni che controlli PMP, REACH, Logistiche (rispettivamente, date di avvio 15/06 e 19/06); le prestazioni aggiuntive sono proseguite fino al 31/12/2024 nel 2024.

Nella sottostante tabella 1, lo stato di avanzamento dell'attività al 31/12/2024.

Potenziamento dell'attività di vigilanza nel settore delle costruzioni e della bonifica di manufatti contenenti amianto: è previsto un incremento della vigilanza nel comparto costruzioni superiore al 20%, rispetto ai 2700 controlli programmati nel 2022, con un risultato atteso di almeno (rimodulato) di **568 cantieri** ispezionati in più rispetto al 2022. Le prestazioni aggiuntive si effettuano di sabato e sono in armonia con quanto disciplinato Legge Regionale 14 novembre 2023, n. 4, art. 14.

321 ATS CITTA' METROPOLITANA DI MILANO

Potenziamento dell'attività di vigilanza correlate alla progettazione ed esecuzione dei Piani Mirati di Prevenzione:

per i Piani Mirati è prevista l'implementazione dei controlli superiore al 20% rispetto ai 1824 effettuati nel 2022, con un risultato atteso rimodulato pari ad almeno **373 controlli supplementari**, garantendo quindi una maggiore efficacia e efficienza grazie al raggiungimento di una maggiore percentuale di aziende che hanno correttamente risposto al questionario di autocontrollo. In termini di tempistica si prevede la conclusione della fase di vigilanza in anticipo rispetto a quanto programmato nel PRP 2022-2025. Le prestazioni aggiuntive si effettuano nelle ore serali o di sabato e sono in armonia con quanto disciplinato Legge Regionale 14 novembre 2023, n. 4, art. 14.

Potenziamento dell'attività di vigilanza correlata al REACH/CLP

Potenziamento dei controlli annualmente programmati, con un incremento dei controlli pari **25 controlli** previsti per il 2022. Le prestazioni aggiuntive si effettuano nelle ore serali e sono in armonia con quanto disciplinato Legge Regionale 14 novembre 2023, n. 4, art. 14.

Potenziamento dell'attività di vigilanza nel comparto Logistica e Trasporti

Si prevede un potenziamento dei controlli nelle fasce orarie non convenzionali in comparti con particolare incidenza di infortuni gravi, ovvero abitualmente trascurati dall'attività di vigilanza in conseguenza degli orari di esercizio.

Si stima un aumento dei controlli del 20% rispetto ai 764 controlli effettuati nel 2022 con un aumento rimodulato di almeno **153 controlli**. La necessità di effettuare controlli in orari non convenzionali del comparto alimentare trova correlazione con gli eventi infortunistici contestualizzati nel comparto trasporti. A questi controlli verranno aggiunte **50 ispezioni** nelle logistiche (**attività integrativa al PIC- prestazioni aggiuntive garantita a RL con nota Prot 90.545 del 15/05/2024**). Le prestazioni aggiuntive si effettuano nelle ore serali o di sabato e sono in armonia con quanto disciplinato dalla Legge Regionale 14 novembre 2023, n. 4, art. 14.

Tabella 1. Prestazioni aggiuntive al 31 dicembre 2024.

	EFFETTUATO		OBIETTIVO		
PRESTAZIONE	**N.**	**% su ob**	**ispezioni**	**controlli**	**NOTE**
PMP CANCEROGENI IN EDILIZIA	346	100%		346	
PMP MSK	45	300%	15		
PMP STRESS DA CALORE IN AGRICOLTURA	10	83%	12		
REACH	25	100%		25	
LOGISTICA TRASPORTI ALIMENTARI	195	96%	153 (**203***)		*** + 50 ispezioni integrative**
CANTIERI COSTRUZIONI/AMIANTO	495	87%	568		

RLS.C.R.I.B.A.

321 ATS CITTA' METROPOLITANA DI MILANO

SC IMPIANTISTICA

Nel corso del 2024 le attività di controllo degli impianti, svolte nell'ambito della prevenzione e sicurezza dei luoghi di lavoro e di vita e finalizzate a garantire le condizioni di sicurezza nell'impiego degli stessi da parte di lavoratori e/o utilizzatori, hanno riguardato le seguenti tipologie di impianti e attrezzature:

- Impianti elettrici
- Impianti di sollevamento
- impianti elevatori
- attrezzature a pressione e impianti di riscaldamento

Tutta l'attività del settore della sicurezza impiantistica e, in particolare, l'attività core (rappresentata dal controllo/verifica periodica dei suddetti impianti) ha subito una leggera flessione rispetto all'anno precedente (- 5,8 %), a causa del non completo reintegro di risorse che hanno cessato l'attività per collocamento a riposo o dimissioni volontarie nell'arco dell'anno.

L' attività è stata svolta secondo le seguenti modalità e tematiche:

- controllo periodico impianti (comprendenti verifiche periodiche/straordinarie e omologazioni)
- controllo in vigilanza specialistica (comprendente anche un'attività di vigilanza integrata con altre strutture del Dipartimento)
- azioni di promozione della sicurezza impiantistica.

La rappresentazione in termini quantitativi dell'attività di controllo/verifica periodica e di vigilanza svolta nell'intero anno 2024, viene sinteticamente riportata nelle successive tabelle:

Attività di verifica (periodica/straordinaria/omologativa)	
Tipologia impianti sottoposti a verifica periodica/straordinaria/omologativa	**N. verbali di verifica eseguiti**
Impianti elettrici	927
Impianti di sollevamento	1.389
Impianti ascensori, montacarichi, piattaforme elevatrici	2.411
Impianti a pressione/riscaldamento	1.227
TOTALE	**5.954**

RLS C.R.I.B.A.

321 ATS CITTA' METROPOLITANA DI MILANO

Attività di vigilanza specialistica e/o integrata	
Ambito/tipologia del controllo	**N.aziende/cantieri documenti controllati**
Impianti elettrici in ambienti a maggior rischio e rischio da atmosfere esplosive (ATEX)	38
Impianti di sollevamento in edilizia/cantieri o altri ambiti produttivi	19
Analisi Dichiarazioni di Conformità/di Rispondenza di impianti elettrici	720

Le attività prestazionali hanno generato una valorizzazione economica che, in termini di fatturato per l'attività istituzionale di controllo periodico impiantistico, ammonta a circa **1.445.000** euro (fonte DB Qlik), mentre l'importo delle sanzioni irrogate ammonta a circa **81.000** euro (fonte DB Qlik).

Nell'ambito dell'attività di promozione della sicurezza impiantistica, sono stati attuati una serie di piani di prevenzione riguardanti:

- i rischi di folgorazione/esplosione/incendio relativamente agli impianti elettrici installati nei punti vendita di distributori carburante; tale piano, proseguendo quanto già posto in atto nel precedente anno, ha interessato le compagnie petrolifere presenti sul territorio di ATS Città metropolitana Milano non coinvolte nel piano di prevenzione dello scorso anno, che sono state invitate a compilare una scheda-questionario articolata anche rispetto ai ruoli ed alle responsabilità della compagnia petrolifera e del gestore dei punti vendita. L'invito alla compilazione è stato finalizzato anche a favorire l'emersione di potenziali criticità tali da indurre il destinatario verso una riflessione adeguata per superare le stesse. Successivamente si è proceduto ad effettuare una serie di sopralluoghi ispettivi per approfondire le carenze o le criticità emerse in esito alle valutazioni delle schede-questionario. A conclusione del piano sono state raccolte le principali peculiarità e criticità riscontrate, in un documento (Quaderno Tecnico) pubblicato sul sito dell'Agenzia.
- i rischi nell'utilizzo e noleggio delle Piattaforme di lavoro elevabili (PLE); tale piano ha riguardato le imprese utilizzatrici sul territorio di ATS Città metropolitana Milano che sono state sottoposte ad un audit formalizzato con una scheda/check list di valutazione rispetto ai principali elementi di rischio nelle fasi di utilizzo delle PLE;
- I rischi derivanti dall'utilizzo di impianti di riscaldamento con potenzialità del focolare > 116 Kw installati prevalentemente in ambito residenziale (condomini, uffici, ...). Dopo una ricognizione archivistica sono stati effettuati una serie di sopralluoghi di audit con il coinvolgimento delle figure preposte alla sicurezza di tali impianti (manutentori, Terzo Responsabile, ...) procedendo alla compilazione di una scheda/check list per accertare eventuali criticità formali (documentali) o di sicurezza.

Infine, sempre nell'ambito delle azioni di promozione della sicurezza impiantistica, è stato previsto nel Piano Integrato Locale di Promozione della Salute un progetto di informazione rivolto ai Comuni dell'area Est di ATS Città metropolitana Milano in ordine alla sicurezza degli impianti elevatori; per tali Comuni, in qualità di Enti deputati al rilascio dell'autorizzazione all'esercizio di nuovi impianti elevatori, si è focalizzata l'attenzione rispetto

RL S.C.R.I.B.A.

all'acquisizione di tutti gli elementi necessari per tale procedimento, a garanzia di un corretto processo autorizzativo ma, soprattutto, di una tutela della sicurezza degli utilizzatori degli impianti.

SALUTE E AMBIENTE

Il rapporto "ambiente e salute" rappresenta un importante ambito di intervento verso l'obiettivo di garantire, mediante un'azione preventiva, elevati livelli di tutela della salute laddove situazioni ambientali possono rappresentare un concreto o potenziale rischio per la salute della persona e della popolazione in generale.

La peculiarità del territorio lombardo, caratterizzato da una forte antropizzazione, con elevata concentrazione urbana, presenza di numerose e importanti attività economiche, anche dal punto di vista delle ricadute ambientali di rischio, fa si che il tema salute ambiente sia centrale rispetto alla prevenzione dell'esposizione della popolazione a fattori ambientali di rischio.

L'attività di controllo sugli ambienti di vita "aperti" e "confinati", destinati ad uso civile (abitativo o di servizio), è finalizzata alla prevenzione delle patologie acute e croniche legate all'esposizione a fattori ambientali di rischio (inquinamento atmosferico, radiazioni ionizzanti, ecc.).

Il grafico 1, sotto riportato, evidenzia, a titolo d'esempio, una parte del contesto in cui opera la SC Salute e Ambiente la quale ha competenza su tutto il territorio dell'ATS.

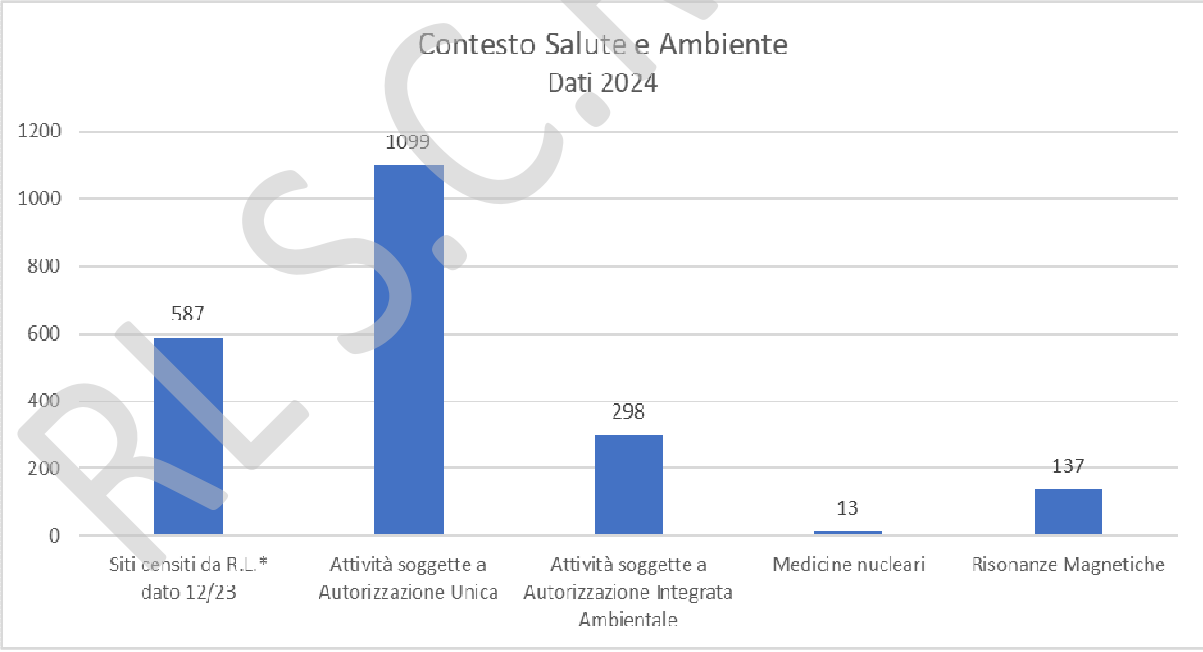

Grafico 1 – Dati del contesto in cui opera la SC Salute e Ambiente

Le principali aree di lavoro in ambito Salute e Ambiente riguardano:

- Radioprotezione: emissione di atti autorizzativi/pareri e vigilanza in materia di radiazioni ionizzanti (radiodiagnostica, radioterapia, ecc.) e non ionizzanti (Risonanza Magnetica, apparecchiature Laser e UV, ecc.);
- Tossicologia ambientale: emissione di contributi tecnico specialistici e/o partecipazione alle Conferenze dei Servizi convocate dagli diversi Enti responsabili dei procedimenti ambientali, quali Ministero dell'Ambiente,

RL S.C.R.I.B.A.

Regione, Città Metropolitana, Provincia di Lodi, Comuni e Prefetture, per le istruttorie sui Siti Contaminati e sugli impianti (Autorizzazioni Integrate Ambientali, Autorizzazioni Uniche Ambientali, ecc.);

- Urbanistica: valutazione di impatto ambientale (V.I.A.) e valutazione ambientale strategica (V.A.S.) (emissione di pareri a Ministero dell'Ambiente, Regione, Città Metropolitana, Comuni); l'attività è svolta in collaborazione con l'Unità di Epidemiologia e la SS Urban Health della SC ISP.

È importante sottolineare che la Struttura ha compiti di vigilanza unicamente in materia di radioprotezione.

Si evidenzia la forte integrazione perseguita nell'attività di controllo, attraverso la condivisione di modalità operative e il coordinamento con altre articolazioni sia dipartimentali (SC ISP, SC IAN, SC PSAL e SC Laboratorio di Prevenzione) sia con altri Dipartimenti (Dipartimento PAAPPS, Dipartimento Veterinario). La collaborazione con il Dipartimento PAAPPS trova attuazione principalmente nell'attività di controllo sulle strutture sanitarie effettuando interventi a supporto per gli aspetti strutturali e tecnologici; non è possibile la programmazione di tale attività di controllo.

L'attività di controllo programmata, tarata sui dati storici e modulata in funzione del numero di operatori presenti in servizio, è costituita dagli interventi di vigilanza in Radioprotezione. Per il 2024 sono stati programmati anche alcuni sopralluoghi congiunti con la SC ISP per gli aspetti di radioprotezione presso poliambulatori. Parte della vigilanza viene svolta congiuntamente a Strutture del Dipartimento PAAPPS per l'accreditamento delle strutture sanitarie; per tale attività di controllo non è possibile una programmazione. Nel 2024 sono stati effettuali 50 sopralluoghi programmati e 17 non programmati; di tutti i sopralluoghi eseguiti 8 sono stati condotti congiuntamente alla SC Igiene e Sanità Pubblica.

Sempre per quanto riguarda la radioprotezione gli atti rilasciati nel 2024 sono stati: 9 Autorizzazioni per apparecchiature di Risonanza Magnetica, 11 prese d'atto per autorizzazioni di Risonanza Magnetica già rilasciate e 2 Nulla Osta sanitari, 9 prese d'atto di Nulla Osta già rilasciati, 3 Revoche di autorizzazioni di Risonanza Magnetica.

Si riporta il dettaglio dei controlli effettuati in tale ambito nel 2024

	CONTROLLI RADIOPROTEZIONE 2024		
	Valutazioni documentali	Conferenze dei Servizi - Riunioni	Sopralluoghi
Notifiche (artt. 46 e 53)	345		
Controlli non Distruttivi /ritrovamenti rifiuti	51		
Nulla Osta sanitari	11		
Pareri Prefettura	10	9	
Autorizzazioni RM/rinnovi/	14		
avvenute installazioni RM	21		
Verifiche relazioni radon	97		
Vigilanza programmata			50
Vigilanza non programmata			17

RLS.C.R.I.B.A.

321 ATS CITTA' METROPOLITANA DI MILANO

La valutazione integrata di procedimenti relativi allo sviluppo del territorio (bonifica di siti contaminati, riqualificazione urbanistica con diverse gerarchie di strumenti, fattori di rischio legati ad attività insalubri e contiguità con edifici residenziali e di servizio) costituisce uno strumento di lavoro strategico per la prevenzione sanitaria.

È inoltre importante segnalare l'attività svolta in collaborazione con l'Unità di Epidemiologia e il Dipartimento Veterinario in tema di interazione tra ambiente e salute, anche in contesto veterinario, quale possibile indicatore sentinella per eventi che possano coinvolgere la salute umana.

I controlli in materia di Tossicologia e Urbanistica del 2024 sono rappresentati nella seguente tabella:

	CONTROLLI TOSSICOLOGIA/URBANISTICA 2024		
	Contributi tecnici con valutazione documentale	**Conferenze dei Servizi - Riunioni**	**Sopralluoghi**
Siti Contaminati	319	50	2
Impianti Industriali	124		
VIA/VAS	266	30	0

Si evidenzia che nel 2024 la tipologia di procedimenti affrontati ha riguardato molti impianti la cui crescita nel territorio è legata alle Olimpiadi 2026, all'erogazione dei fondi PNNR e a tematiche emergenti; a titolo esemplificativo si quali gli impianti di conversione al biometano, impianti fotovoltaici e agrivoltaici, impianti di trattamento rifiuti, datacenter; oltre a queste sono state affrontate numerose VIA inerenti il rinnovo delle autorizzazione di attività estrattive che hanno riguardato principalmente il territorio della Città Metropolitana di Milano.

La tabella sottostante riepiloga l'attività istituzionale della SC Salute e Ambiente relativa al 2024.

RLS.C.R.I.B.A.

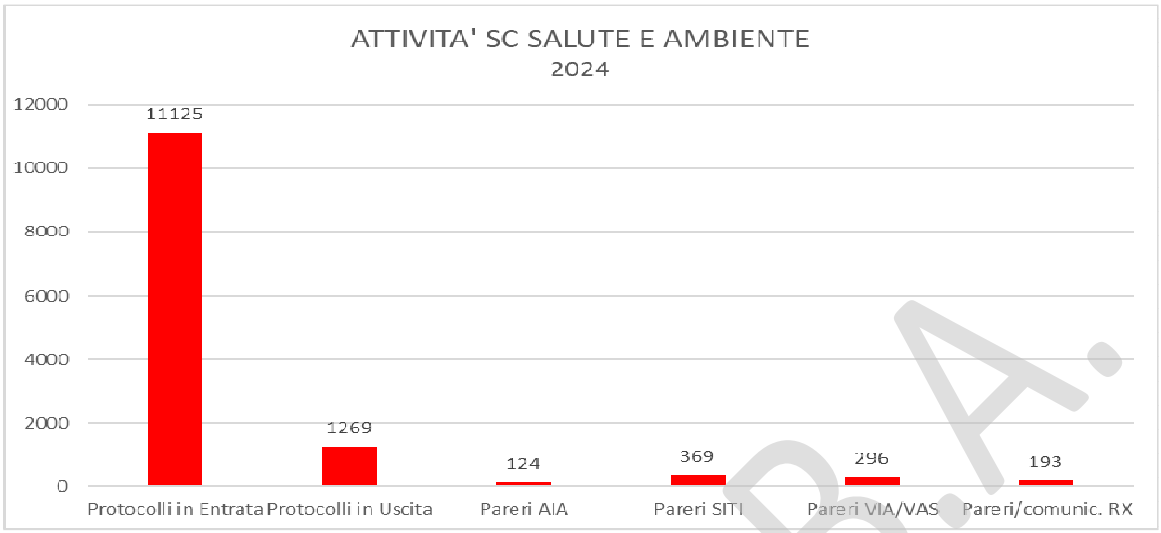

Grafico 2 – Attività della SC Salute e Ambiente

MALATTIE INFETTIVE

L'attività di sorveglianza del 2024 ha riguardato circa 13.545 segnalazioni di malattie infettive. Inoltre, sono stati valutati 1.436 soggetti con lesioni provocate da animali, 144 delle quali avvenute all'estero, in merito alla necessità o meno di profilassi antitetanica e/o, per i soli morsicati all'estero, anche antirabbica. È infine proseguita l'attività di screening della tubercolosi all'interno delle comunità a maggior rischio, con l'effettuazione, complessivamente, circa 1.800 test Mantoux nei centri di accoglienza migranti.

Nel corso del 2024 la SC MPC Malattie Infettive ha portato avanti, in linea con le indicazioni regionali, il percorso di monitoraggio del sistema di sorveglianza delle malattie infettive. Nello specifico, trimestralmente sono stati calcolati gli indicatori di efficacia e appropriatezza relativi alla corretta compilazione in SMI delle pratiche delle malattie infettive e sono stati condotti gli audit interni presso ciascuna sede territoriale della SC MPC Malattie Infettive con l'obiettivo di verificare la corretta applicazione delle procedure interne e condividere con gli operatori, a fronte delle criticità emerse, le possibili azioni di miglioramento.

In vista dell'inizio del periodo vettoriale, è stato realizzato un Piano di comunicazione del rischio Arbovirosi con la pubblicazione sul sito WEB e diffusione ai MMG e agli erogatori e contestuale avvio delle attività di sorveglianza a seguito della segnalazione dei casi.

È stato redatto e pubblicato sul sito ATS e diffuso alle strutture di diagnosi e cura il report sull'andamento in ATS Milano delle malattie infettive.

Per quanto riguarda il Piano Pandemico, la SC è parte del gruppo regionale di coordinamento dell'aggiornamento del piano pandemico strategico operativo regionale, partecipando attivamente ai lavori del tavolo nel corso dell'anno.

Nell'ambito delle attività della commissione carceri del DIPS, la SC ha preso parte a tutti i sopralluoghi in programma per l'anno 2024 negli Istituti Penitenziari che ricadono sul territorio dell'ATS di Milano.

In collaborazione con la SC Promozione della Salute, in coerenza con gli indirizzi regionali, è proseguito per l'anno scolastico 2024-2025 il monitoraggio delle assenze in ambito scolastico e sono stati organizzati incontri con le scuole sentinella per illustrare la metodologia e fornire indicazioni operative e supporto per la corretta registrazione dei dati richiesti.

RI.S.C.R.I.B.A.

Per quanto riguarda le attività di governance vaccinale, sono proseguiti i tavoli tecnici con le ASST con le quali sono state condivise le azioni da implementare per il raggiungimento degli obiettivi di copertura. Inoltre, sono stati condotti e completati, come da programmazione annuale, gli audit delle vaccinazioni presso le ASST.

In relazione alla legge sull'obbligo vaccinale, è stata attivata la nuova piattaforma informatica regionale LOVS per lo scambio degli elenchi con le scuole e la restituzione dei relativi esiti. Per supportare le scuole in tale passaggio, sono stati organizzati nei mesi di gennaio e febbraio incontri formativi con le scuole appartenenti agli Uffici Scolastici di Milano e Lodi per fornire tutte le istruzioni utili sull'utilizzo della nuova piattaforma, sono stati abilitati per il caricamento dati circa 2.600 dirigenti scolastici o loro delegati e validati 1.755 file; parallelamente, è stato garantito il continuo supporto alle scuole tramite mail dedicata (circa 3.250 mail gestite).

La SC MPC Malattie infettive ha, infine, collaborato attivamente alla progettazione e conduzione di una esercitazione sul Piano Pandemico che si è svolta il 10/12/2024 con la Fondazione IRCCS Ca' Granda Ospedale Maggiore Policlinico e l'ASST Nord Milano.

SCREENING ONCOLOGICI

Nel corso del 2024, nel rispetto degli obiettivi del PRP/PNP specifici per i programmi di screening oncologici, è proseguito l'impegno allo sviluppo di strategie combinate per migliorare il raggiungimento di tutta la popolazione eleggibile e l'adesione della stessa ai test di screening.

Complessivamente nel corso del 2024 sono state invitate 398.000 donne tra i 45 e i 74 anni per lo screening mammografico, 579.000 uomini e donne tra i 50 e i 74 anni per lo screening del colon retto, 178.000 donne tra i 25 e i 64 anni per lo screening della cervice uterina.

Per quanto riguarda la partecipazione ai programmi organizzati di screening, in ambito mammografico 172.000 donne hanno effettuato una mammografia di primo livello e 11.500 donne si sono sottoposte ad approfondimento di secondo livello.

In ambito colon-retto 248.000 persone hanno effettuato il test per la ricerca del sangue occulto nelle feci e 8.400 hanno eseguito una colonscopia.

In ambito della cervice uterina 6.000 donne si sono sottoposte a pap test primario, 65.000 donne a HPV DNA test primario e 3.900 hanno effettuato una colposcopia.

In particolare si è lavorato per garantire:

- Coinvolgimento dei medici di medicina generale nella registrazione degli inviti e nella promozione dello screening, terminando quanto attivato con il governo clinico 2023. In collaborazione con i dipartimenti di cure primarie di ASST è inoltre stato attivato e sviluppato il progetto di governo clinico 2024 rivolto alla coorte del primo round di invito mammografico e colon retto (nati 1973-1974).
- Coinvolgimento e supporto alle aziende, in collaborazione con il servizio di promozione della salute, nell'ambito del progetto di Workplace Health Promotion per la promozione dello screening tra i dipendenti, con modelli di accesso diretto alla prenotazione. Particolare sviluppo e successo hanno avuto i progetti specifici di WHP attuati in realtà del SNN (in particolare alcune ASST), che hanno visto un buon grado di adesione e un eccellente gradimento da parte dei dipendenti
- Interoperabilità dei software in linea con gli obiettivi del Piano Nazionale di Ripresa e Resilienza. Sono in varie fasi di avanzamento diversi percorsi di integrazione (es fascicolo sanitario, accesso del cittadino al gestionale

RLS.C.R.I.B.A.

di screening, ecc.). E' stato inoltre avviato il processo di migrazione del gestionale unico di screening di ATS Milano sui server regionali, propedeutico alle attività di sviluppo del Software Unico Regionale.

- Equità di accesso allo screening.

Riguardo quest'ultimo punto, le analisi dei fattori predittivi della mancata aderenza agli screening organizzati hanno evidenziato l'opportunità di focalizzare le attività di recupero della adesione su determinate categorie di assistiti (giovani, stranieri, cronici).

È stato pertanto predisposto e avviato uno specifico Piano di riduzione delle diseguaglianze di accesso ai programmi di screening che, con un approccio multidisciplinare, sviluppa azioni di sistema (software di screening), progetti di comunicazione alla popolazione e coinvolgimento dei portatori di interesse (farmacisti, medici di medicina generale, luoghi di lavoro, distretti, scuola, erogatori).

Inoltre prosegue il lavoro di perfezionamento del nuovo gestionale software unico di ATS, anche nell'ottica di unificazione sovramenzionata e, nel rispetto delle scadenze, la trasmissione dei dati per i debiti informativi regionali e nazionali.

Come in passato, è stata garantita la partecipazione attiva ai gruppi di lavoro regionali:

- Gruppi multidisciplinari "Coordinamento regionale screening oncologici" per la revisione e aggiornamento normativo delle linee di indirizzo per i tre screening (mammo – colon – cervice) di Regione Lombardia.
- Gruppo screening prostata
- Gruppo lettere invito screening ed FSE

Adeguato spazio è stato dato al monitoraggio dell'attività degli erogatori pubblici e privati delle tre linee di screening in un'ottica di miglioramento della qualità e nel rispetto degli standard previsti dagli indicatori suggeriti dalle evidenze scientifiche.

Sta continuando, infine, l'attività di informazione attiva e passiva agli utenti nel merito dei programmi di screening attraverso il Centro di Comunicazione Screening.

Cure primarie

Le relative attività, a seguito della riforma sanitaria regionale, sono state trasferite alle ASST del territorio.

Continuità e appropriatezza delle cure nelle malattie croniche

Le relative attività, a seguito della riforma sanitaria regionale, sono state trasferite alle ASST del territorio.

Assistenza Farmaceutica

Nel corso del 2024, le attività in ambito farmaceutico hanno tenuto conto di alcuni importanti mutamenti derivanti in primo luogo da manovre nazionali, quali la rimodulazione dei tetti di spesa per l'assistenza farmaceutica e la modifica dei meccanismi di rimborso riconosciuto alle farmacie per la farmaceutica convenzionata, nonché dall'ulteriore evoluzione del sistema sociosanitario lombardo con il transito della medicina di base in ASST. Queste circostanze hanno richiesto una forte integrazione tra ATS e ASST. Le ATS, anche in forza dei capitoli di spesa governati, hanno contribuito a garantire uniformità metodologica e prestazionale rispetto alla complessità della rete d'offerta erogativa esistente per l'assistenza farmaceutica, protesica ed integrativa, potenziando il loro ruolo di governo sul sistema di erogazione ed accessibilità dei servizi oltre che le funzioni di monitoraggio, vigilanza e controllo.

RL S.C.R.I.B.A.

321 ATS CITTA' METROPOLITANA DI MILANO

Le azioni programmate e realizzate hanno riguardato la sostenibilità economica e appropriatezza partendo dall'analisi dei dati, dalla promozione del brevetto scaduto e dall'evoluzione degli strumenti regolatori, così come declinati anche nel Piano dei Controlli 2024.

Nella prima parte dell'anno, rispetto a quanto declinato come azioni da porre in essere nel corso del 2024, è stata redatta e l'analisi farmaceutica relativa all'anno 2023, quale strumento fondamentale per monitorare i trend di consumo e di spesa e rimodulati gli obiettivi di area farmaceutica per i contratti con gli erogatori.

In particolare, questi ultimi si sono concentrati sull'incremento di utilizzo della ricetta dematerializzata, come da Regole di Sistema per l'anno 2024, sul ricorso alla piattaforma on line per la redazione dei piani terapeutici nella totalità dei casi, ad eccezione dei disservizi documentati e dei PT web AIFA e sull'incremento della percentuale d'uso dei biosimilari, anche a seguito dell'inserimento di tali temi nei contratti con gli enti privati accreditati:
- Utilizzo piattaforma web-based per Piani Terapeutici informatizzati
- Ricetta Dematerializzata e residuo utilizzo del Ricettario Unico personale del SSN attraverso Ricetta Elettronica SISS
- Induzione farmaci territoriali.

Ancora difficoltoso risulta il confronto tra flussi 2023 e flussi 2024 a causa del cambio di remunerazione della farmaceutica convenzionata nel mese di marzo 2024.

Per la nuova piattaforma PT on line unica regionale, ATS Milano ha partecipato al gruppo di lavoro ristretto che ha condotto i test sui template di PT da rilasciare seguita da test anche sulle dashboard ed i report. La piattaforma unica regionale per i Piani Terapeutici (PT on line) è stata attivata dal 01 luglio 2024 per l'operatività di redazione dei PT, mentre il 27/09/24 è stata rilasciata la funzione rivista di export e le dashboard di sintesi; Nel corso del 2024 il livello di utilizzo della piattaforma PT on line ha registrato una flessione complessiva del 6% rispetto all'anno precedente, per il susseguirsi delle note di proroga dei PT emanate da Regione Lombardia, ma un aumento in percentuale rispetto al totale dei PT rendicontati PT informatizzati, raggiungendo il 97%. Nel corso del 2024 sono stati controllati 189.918 PT on-line (-6% Vs 2023) e 4.379 PT cartacei (-49% Vs 2023).

La condivisione delle tematiche relative all'appropriatezza farmaceutica con le ASST e i MMG/PLS è stata garantita attraverso Filo Diretto (n.61 informative), oltre a n. 10 comunicazioni inviate alle strutture attive in piattaforma PT on line, per sintetizzare le novità e comunicare gli aggiornamenti funzionali.

Anche verso le strutture erogatrici è attivo un canale comunicativo rappresentato da mail contenenti aggiornamenti di settore. In particolare sono state inviate n.33 mail informative alle strutture di ricovero e cura circa le disponibilità in DPC dei medicinali con particolare rilievo per i farmaci da ex Diretta, dovendo intervenire in caso di mancata capienza di tale canale, salvo specifiche indicazioni da parte di Regione. Mentre, in merito alla promozione della sostenibilità attraverso l'incentivo all'utilizzo dei farmaci biosimilari, sono stati elaborati n.75 report di monitoraggio. Nel quarto trimestre è stato realizzato un evento formativo congiunto con le strutture erogatrici su temi farmaceutici ("ATS e strutture erogatrici a confronto" in data 19.11.24).

Si specifica che tutte le azioni programmate sono state declinate in specifici obiettivi e nel piano dei controlli annuale, con rendicontazione intermedia avvenuta ai primi di ottobre ed una rendicontazione finale a gennaio 2025 in relazione alle analisi di monitoraggio della spesa, ai contratti con gli erogatori, alla

R.L.S.C.R.I.B.A.

formazione/informazione dei MMG/PLS, allo sviluppo di sistemi di rilevazione, all'aggiornamento degli indicatori scheda medico e scheda struttura per la misurazione dell'utilizzo incrementale della ricetta dematerializzata e dei biosimilari, alla gestione delle carenze/indisponibilità.

Le schede erogatori, prodotte grazie alla collaborazione con il Servizio Epidemiologico consentono di monitorare il livello di utilizzo della ricetta DEMA e dei biosimilari, registrando complessivamente un miglioramento degli indicatori (le ricette DEMA passano da 73,7% a 78,3%, mentre la percentuale di biosimilari passa da 31,9% a 40,7%). A livello complessivo territoriale, le DDD riferite all'enoxaparina sodica (eparina a basso peso molecolare con il più alto impatto economico), monitorate attraverso l'analisi della spesa farmaceutica, registrano il passaggio dal 45,3% al 52,6% in DDD per i biosimilari.

Il dato consuntivo della spesa farmaceutica territoriale 2024 registra una crescita complessiva di circa 34,6 milioni sul 2023. Di seguito vengono declinate le principali dinamiche d'andamento.

La farmaceutica convenzionata si attesta sui valori del 2023 grazie a due principali manovre: il nuovo sistema di remunerazione operativo dal 1° marzo, così come previsto dalla Legge di bilancio 2024 e il trasferimento di molecole particolarmente costose nel canale DPC (antidiabetici sottocute come dulaglutide e semaglutide e farmaci antiipertensivi come valsartan+sacubitril).

Decisamente incrementate rispetto al 2023 risultano le risorse assorbite dai farmaci erogati in doppio canale ed il relativo onere distributivo riconosciuto alle farmacie al pubblico, con oltre 33 milioni di aumento, di cui circa il 50% deriva dal passaggio di farmaci dalla distribuzione diretta degli ospedali alla DPC. L'altra metà, come detto, è costituita dal trasferimento di molecole particolarmente costose dalla convenzionata.

Nel complesso la farmaceutica territoriale erogata dalle farmacie di prossimità (convenzionata + DPC) incrementa particolarmente in relazione ai farmaci ATC A come i farmaci antidiabetici (+8,8%), vitamina D (+9,4%) e gastroprotettori (+5,6%), ed ai farmaci ATC C, tra cui i farmaci ad azione sul sistema R/A "C09" (34,6% della spesa della classe ATC C) e dai farmaci dislipidemici "C10" (34,7% della spesa della classe).

La distribuzione diretta operata dalle strutture di ricovero e cura registra un aumento per le strutture pubbliche parzialmente compensato da una diminuzione a carico di quelle private accreditate.

Per quanto riguarda le strutture pubbliche, è opportuno ricordare che, con la semplificazione delle tipologie di File F in vigore dalle competenze 2024, le erogazioni delle ASST a favore degli Istituti Penitenziari (ex tipologia 12) sono in realtà confluite nella tipologia 06 e quindi nel presente capitolo di spesa, anche se nelle tabelle di Bilancio la voce risulta ancora inserita nella sezione C07 (circa 2 milioni).

Per quanto riguarda gli IRCCS pubblici, si registra un forte incremento soprattutto a carico del Policlinico Ca' Granda come Centro di riferimento per la fibrosi cistica (Kaftrio® e Kalydeco®) e per l'epatite delta (Hepcludex®).

A parziale compensazione di questa crescita si rileva la genericazione del farmaco Aubagio® (teriflunomide per il trattamento della sclerosi multipla), tra l'altro con un contestuale orientamento del trattamento di quest'ultima patologia verso i nuovi anticorpi di classe H. Si osserva inoltre il transito di alcuni farmaci di classe A-PHT dalla modalità erogativa della DD alla DPC in riferimento soprattutto ai farmaci PCSK9 Praluent® e Repatha®.

R.L.S.C.R.I.B.A.

321 ATS CITTA' METROPOLITANA DI MILANO

Nell'ambito dei farmaci afferenti allo SKATS07 File F, i dati di bilancio consolidati a chiusura contabile 2024 evidenziano un incremento totale rispetto all'anno precedente di oltre il 12%. La spesa è di fatto prodotta da quei farmaci di classe H ad alto costo (nuove molecole o nuove indicazioni terapeutiche in rimborsabilità) sia di utilizzo domiciliare sia di utilizzo intraospedaliero. La quasi totalità di questo incremento impatta sul tetto degli acquisti diretti e non è riconducibile al fondo nazionale per i farmaci ad innovatività piena.

In questo contesto l'azione condotta da ATS attraverso un monitoraggio puntuale e strategico dei flussi informativi disponibili contribuisce ad una più corretta programmazione sanitaria volta a gestire un delicato equilibrio tra le risorse finanziarie disponibili e le opportunità terapeutiche che offre l'innovazione.

L'incremento dei consumi riguarda sia le Strutture Pubbliche sia le Strutture Private accreditate del nostro territorio anche se crescono in proporzione maggiore le strutture private accreditate (+16%) rispetto alle strutture pubbliche (+11%).

Per le strutture Pubbliche l'incremento della spesa è determinato da diversi fattori tra cui il sempre maggior utilizzo delle terapie geniche ad alto costo come le CarT (ampliamento delle indicazioni terapeutiche in 2° linea di trattamento e del numero di CarT sul mercato) ed il farmaco Zolgensma® con le importanti ripercussioni sul budget annuale dovute al cambio delle modalità di pagamento a seguito della scadenza dell'innovatività piena (da marzo 2024 non più dilazionate negli anni, ma in un'unica tranche da 1,3 milioni di euro). Inoltre si assiste al consolidamento dell'immunoterapia sia in campo oncologico (Keytruda®, molecola top one nei consumi assoluti 2024) sia in campo oncoematologico (Darzalex®) e delle nuove terapie che coniugano un anticorpo ad un chemioterapico es. il farmaco Enerthu® trastuzumab+deruxtecan (molecola con maggior delta incrementale nell'anno 2024 rispetto al 2023) per il trattamento del carcinoma mammario metastatico con ampliamento alla platea delle pazienti HER2 LOW con bassa espressione recettoriale. Determinante anche il nuovo farmaco per l'atassia di Friedrich, Omaveloxolone, che ha previsto IRCCS Besta unico Centro prescrittore a livello regionale e che ha già arruolato a partire dalla rimborsabilità SSN introdotta ad ottobre 2024, 33 pazienti con un impatto economico a fine anno di 2 milioni di euro e la nuova terapia genica one shot per l'Emofilia A in capo all'IRCCS Policlinico Ca' Granda con 3 pazienti trattati nel corso dell'anno 2024.

Per le strutture Private Accreditate i consumi crescono sia in relazione alle patologie onco ematologiche sia alla specifica vocazione specialistica d'eccellenza: IRCCS Ospedale San Raffaele è centro di riferimento nazionale per la terapia Telethon (Sindrome di Wiskott-Aldrich) e per la terapia per le immunodeficienze con Strimvelis® entrambe ad alto costo oltre che rappresentare un Centro di eccellenza per il trattamento della Sclerosi Multipla (farmaco Ocrevus®), IRCCS Humanitas è il maggior prescrittore ed utilizzatore di terapie CarT in ATS Milano (in particolare Abecma® per il mieloma multiplo che non ha accesso al fondo innovativi) ed ha inoltre potenziato negli ultimi anni la branca dermatologica /autoimmune e delle patologie croniche intestinali (potenziamento IBD Center con farmaco Skyrizi®) ed attraverso la clinica San Pio X ha attivato e sviluppato l'area onco-ginecologica. L'aumento dei consumi è da porsi in relazione anche al fenomeno della scadenza del requisito di innovatività piena per numerosi farmaci di rilevante impatto economico ed impiegati per la cura di patologie oncologiche e per i quali l'ente Privato accreditato alla data di scadenza, interviene con l'acquisto in autonomia di budget e non più per il tramite dell'Ente pubblico acquirente in partnership. Rientrano in questa casistica alcune indicazioni delle CarT per i tumori ematologici (Yescarta®axicabtagene ciloleucel), alcuni farmaci di riferimento per patologie quali il trattamento del mieloma multiplo (Darzalex®-daratumumab), la neoplasia di polmone, mammella e ovaie

RL S.C.R.I.B.A.

(Keytruda®pembrolizumab, Kisqali®ribociclib, Lynparza®olaparib).

Nel corso dell'anno in un'ottica di rendere più sostenibile la spinta data dall'innovazione, è stata consolidata l'attività di promozione all'utilizzo dei farmaci biosimilari, sia quelli presenti sul mercato ormai da diversi anni e per i quali sussiste ancora margine di miglioramento (adalimumab ed etanercept) sia quelli introdotti sul mercato nel corso dell'anno es. natalizumab ev ed eculizumab su cui ATS ha potenziato il monitoraggio attraverso un'analisi mensile dei consumi.

Per quanto riguarda l'impatto dovuto all'applicazione del Percorso per la prossimità delle cure e l'analisi degli spostamenti nel territorio lombardo dei nostri pazienti (pazienti residenti in ATS 321) per i farmaci di uso domiciliare, i dati di consumo non evidenziano ancora in maniera significativa un progressivo spostamento verso la prossimità, probabilmente in relazione al fatto che i dati 2024 sono stati oggetto di un massivo controllo sulle anagrafiche NAR, rendendo difficile il paragone con l'anno precedente. Verosimilmente con l'anno prossimo disporremo di dati più predittivi di questo fenomeno di spostamento della spesa in prossimità.

Assistenza protesica (Minore) e integrativa

Per quanto concerne l'assistenza integrativa, il decreto di chiusura rileva la spesa consolidata del capitolo in oggetto, evidenziando una sostanziale stabilità con l'anno precedente, grazie ad una implementazione della DPC nel campo degli ausili per diabetici, la quale compensa l'incremento della dietetica (soprattutto celiachia) e del materiale monouso per stomia/incontinenza.

In particolare il decreto recepisce un ridimensionamento delle risorse assegnate per le ricette rosse relative alla protesica a fronte di un cospicuo aumento della distribuzione attraverso la piattaforma webcare, dovuto anche all'entrata in vigore dal 1° giugno della nuova convenzione con Federfarma atta ad uniformare le modalità di erogazione di ausili monouso per incontinenza a raccolta e prodotti per la prevenzione ed il trattamento di lesioni cutanee nell'intero territorio ATS Milano.

Come condiviso con DGW (nota ATS prot. 100655 del 29.05.24 e positivo riscontro regionale DGW prot. G1.2024.0020429 del 29.05.2024), al fine supportare l'erogazione di dispositivi monouso per stomia e incontinenza a raccolta, in precedenza erogati direttamente da parte di alcune ASST coinvolte nell'epidemia (ASST Rhodense, ASST Ovest Milanese), è stato potenziato il canale convenzionale tramite farmacie aperte al pubblico. Questo comporta una progressiva conversione erogativa con conseguente aumento dei costi ATS e contestuale diminuzione dei costi ASST, e con necessità quindi di un adeguamento dei relativi finanziamenti.

Di seguito gli obiettivi specifici:

- superare il regime erogativo misto presente sul territorio di ATS che ancora prevede in alcune zone una quota di distribuzione diretta da parte delle ASST (Rhodense e Ovest Milanese), uniformando l'accesso all'assistenza integrativa.

- ottenere, dalla valorizzazione dell'erogato 2023 con il nuovo sistema, la medesima sostenibilità economica per ATS;

- operare attraverso un'unica piattaforma per l'intero territorio afferente ad ATS consentendo ai cittadini di accedere a tutte le farmacie del territorio di competenza;

R.S.C.R.I.B.A.

- migliorare l'appropriatezza delle forniture agli aventi diritto e consentire anche il frazionamento mensile, evitando quindi di anticipare quantitativi eccedenti il fabbisogno reale e rispondendo adeguatamente alle esigenze cliniche degli assistiti;

- consentire al cittadino, grazie al collegamento telematico tra poli territoriali e farmacie, di ottenere i prodotti prescritti rivolgendosi direttamente alle farmacie e recandosi presso le sedi ASST territoriali di competenza, di norma una sola volta all'anno, o nel rispetto della tempistica assegnata e contenuta nelle procedure previste dall'ATS;

- consentire la creazione e Io sviluppo di un unico archivio aggiornato e contenente informazioni di elevata qualità (per congruenza e completezza) fruibile anche da ATS;

- consentire il monitoraggio in tempo reale delle forniture, in termini quantitativi, qualitativi ed economici, nonché il monitoraggio di periodi definiti, attraverso l'estrazione di flussi di dettaglio.

In termini di incremento degli assistiti si registra un aumento per stomie/incontinenza del 8% (da 12.279 a 13.228) ed anche per patologie dismetaboliche del 12% (da 153 a 172), per allergie al latte dell'8% (da 195 a 211) e per pazienti diabetici con consumo di materiale monouso dell'1,2% (da 120.190 a 122.258).

Un importante incremento di assistiti, pari all'7%, si è registrato nell'ambito dei prodotti per celiaci (da 18.826 a 20.187) determinando un conseguente aumento di spesa.

Nell'ambito della nefropatia, anch'essa aumentata del 4% in termini di pazienti (da 2.302 a 2.397), si segnala un potenziale ed importante aumento dei costi nel caso di messa a regime del nuovo sistema erogativo regionale previsto dalla DGR 595 del 10.07 23.

Ad oggi infatti i prodotti per nefropatia, anch'essi aumentati del 9% (da 2.397 a 2.601), vengono prescritti su ricetta in base ad un PT che tiene conto dell'apporto proteico degli alimenti speciali con un rimborso alla farmacia in base ad un tariffario concordato, quindi ogni assistito ha una spesa differente e i prezzi dei prodotti sono calmierati.

Su mandato regionale è stato attivato un tavolo di lavoro che supportasse l'avvio di un nuovo modello basato su voucher fisso (come per la celiachia). L'accordo è stato ratificato con DGR N.595 del 10/07/2023 fissando un budget mensile pari a €80, sulla base del costo medio 2022 (ad ATS Milano afferiscono grossomodo 2.300 nefropatici ed una spesa totale di circa 1,4 milioni).

Tenuto conto dell'estrema variabilità di spesa dei singoli assistiti, la DGR prevede che gli Uffici competenti possano "aumentare il budget mensile laddove non sia garantita all'assistito la possibilità di approvvigionamento delle quantità mensili di alimenti prescritti".

Con l'avvio del nuovo accordo, Federfarma applicherà i prezzi al pubblico e non più i prezzi calmierati, rendendo verosimilmente incapiente il voucher. L'incremento di spesa ulteriormente ipotizzato, è pari a circa 1,5 milioni di Euro/anno.

R.S.C.R.I.B.A.

321 ATS CITTA' METROPOLITANA DI MILANO

Tutela della salute mentale

Alla Agenzia della Tutela della Salute (ATS), spetta il governo dell'area Salute Mentale(Psichiatria-Neuropsichiatria dell'Infanzia e dell'adolescenza e Dipendenze) con particolare attenzione alla programmazione, al controllo delle attività e al governo di rete.
Tutti i servizi per la salute mentale afferenti ad ATS stanno attraversando un momento di particolare "crisi" per la difficoltà nella sostituzione di operatori in tutti i ruoli professionali e, anche il privato accreditato, segnala lo stesso problema.
Per svariati motivi, comprendenti anche gli effetti del periodo pandemico sul contesto socio famigliare ed economico, si è verificato l'incremento dei bisogni e della domanda di servizi di salute mentale, sia per quanto riguarda gli adulti che per quanto riguarda i minori. Ciò ha determinato un quadro di sofferenza del sistema della cura che ha accusato contemporaneamente una riduzione a livello di risorse umane. La dotazione di personale nelle UO di Psichiatria risulta inferiore di circa il 30% rispetto a quanto previsto dalla normativa vigente.
I disturbi neuropsichici dell'età evolutiva coinvolgono complessivamente fino al 20% della popolazione tra 0 e 17 anni, e, in Lombardia, negli ultimi 10 anni gli utenti seguiti nelle UONPIA sono raddoppiati, con un aumento medio del 5-6% all'anno.

Si segnala la presenza di un unico reparto per il trattamento delle acuzie psicopatologiche nell'età evolutiva su tutto il territorio di ATS (ASST Santi Paolo e Carlo), la scarsa offerta di trattamenti abilitativi comportamentali per i disturbi dello spettro autistico, la scarsa offerta di Servizi Residenziali Terapeutici di NPIA contrattualizzati, con conseguente necessità di inserimento in strutture fuori regione, e contestuale aumento della spesa non contrattualizzata. Una tematica da tempo affrontata da Regione Lombardia è il riequilibrio del sistema contrattualizzato ed extra contratto con l'orientamento verso un maggior utilizzo del sistema di offerta lombardo contrattato.

Nel 2024 ATS Milano ha provveduto al potenziamento della rete di offerta dei Centri Diurni di NPIA attraverso la contrattualizzazione del 70% dei posti già accreditati e non a contratto per un totale di 36 posti tecnici. Sempre nel corso del 2024 ATS ha provveduto a dar seguito a quanto previsto dalla DGR 850/2023, circa la possibilità di contrattualizzazione in Regione di posti di Psichiatria e NPIA mediante processi di rientro di pazienti inseriti in strutture della salute mentale ubicate fuori regione.

In particolare, le ATS che dispongono sul territorio di posti residenziali accreditati e non a contratto possono procedere, previa valutazione positiva di appropriatezza da parte dei servizi territoriali di riferimento, alla contrattualizzazione dei posti; mentre le ATS che non dispongono sul territorio di posti residenziali accreditati e non a contratto possono procedere a dare mandato ad altre ATS, che invece dispongono di posti residenziali accreditati e non a contratto, per l'indizione di manifestazione di interesse volta ad acquisire la disponibilità alla contrattualizzazione da parte dei relativi Enti gestori.
A tale proposito, ATS Milano, a seguito di autorizzazione regionale, ha ceduto una quota di 43/san della NPIA alla ATS Insubria e ATS Pavia per la contrattualizzazione di n. 2 posti residenziali accreditati e non a contratto, da parte delle suddette ATS.
Nel corso del 2024 si è provveduto a stabilizzare all'interno del budget ordinario i fondi previsti dalla DGR 7590/2022 per le attività per il contrasto dei disturbi della Nutrizione e dell'Alimentazione (DNA).

R.L.S.C.R.I.B.A.

Inoltre, sempre nel 2024 in ottemperanza a quanto previsto con la DGR 7357/2022 di attuazione del Piano Biennale di attività per il contrasto dei disturbi della Nutrizione e dell'Alimentazione (DNA) con fondi del Ministero della Salute, è stata data continuità alle convezioni stipulate nel 2023 fino al 30/6/2025 con gli erogatori tenendo conto della scadenza del piano biennale indicato nella DGR specifica.
Con DGR 2966/2024, in un'ottica di integrazione e continuità dei percorsi di cura sanitari e sociosanitari verso l'età adulta, Regione Lombardia ha disposto il potenziamento delle attività ambulatoriali di riabilitazione per l'età evolutiva, al fine di sostenere una maggiore tempestività nella presa in carico dei minori, destinando delle risorse aggiuntive espressamente riservate all'acquisto di prestazioni ambulatoriali rivolte all'età evolutiva. ATS Milano ha provveduto, su base di quanto indicato da Regione Lombardia, a sottoscrivere apposito addendum contrattuale per l'anno 2024, con l'Ente Centro di Psicomotricità dott.ssa Lina Barbieri srl per € 18.820,38 (quota 2024 pari ai 5/12)
A fronte del contesto generale e delle Regole di sistema la SC SMD ha implementato una serie di attività di controllo, anche della spesa, attraverso:

- il controllo dell'appropriatezza degli inserimenti/proroghe/rinnovi/trasferimenti degli utenti nelle strutture residenziali (SR) e semi residenziali;
- la verifica dei tempi di permanenza e del livello di intensità riabilitativa erogati per i pazienti inseriti nelle SR;
- la verifica completezza flussi ex 46/san e ex 28/san NPI;
- il controllo sulla congruenza tra le fatture emesse e quanto riportato nel flusso ex 46/san e ex 28/san NPI;
- la verifica del fatturato enti pubblici e privati rispetto ai valori di contratto
- riunioni con i DSMD per la verifica degli utenti inseriti fuori regione che possono rientrare sul territorio regionale attraverso la revisione dei percorsi e l'individuazione delle soluzioni abitative o residenziali più idonee in base all'età, al quadro clinico e alla condizione sociale del soggetto
- verifica delle proposte pervenute dai Dipartimenti Salute Mentale e Dipendenze relative al rientro dei pazienti attualmente inseriti in strutture extra contratto, in linea con la programmazione regionale

Infine, Regione Lombardia con DGR 1827 del 31.01.2024 ha previsto che, per gli inserimenti fuori Regione, le ATS debbano verificare che le tariffe richieste a carico del FSR siano le medesime applicate ai cittadini dalla Regione competente. L'effettiva applicazione di quanto richiesto da Regione sta incontrando difficoltà in relazione al non allineamento delle strutture extraregionali.

Psichiatria e Neuropshiatria infantile

Psichiatria

1.Psichiatria per lombardi da pubblico 46/SAN: il dato di chiusura 2024 risulta inferiore rispetto a quello di assestamento di circa il 20%.
A fine di maggio, si è provveduto alla stesura dei contratti definitivi 2024 il cui valore di budget è pari al valore del contratto definitivo 2023, opportunamente adeguato con gli aggiornamenti tariffari e con la quota prevista per le attività di DNA come da DGR 7590/2022.

2.Psichiatria per lombardi da privati 46/SAN: il dato di chiusura, risulta in chiusura inferiore (-8%) rispetto a quanto preventivato in fase di assestamento.

RL S.C.R.I.B.A.

3.Psichiatria per lombardi 43/SAN la spesa di chiusura è distribuita nelle seguenti tre voci di spesa: Costi Psichiatria 43/san ex ASL; Costi Psichiatria per lombardi 43/san – regionali; Costi Psichiatria per lombardi 43/san – extra regionali. Si segnala come il valore dell'assestamento previsto per la spesa extra contratto del 2024 sia inferiore rispetto all'assegnazione dell'anno precedente del 22%. Si segnala un incremento della spesa extra contratto del 44% rispetto al valore di assestamento previsto e una chiusura 2024 superiore del 3,62% rispetto al valore di chiusura del 2023. In particolare, la spesa extraregionale ha avuto un incremento rispetto a quella dell'anno precedente del 13.64%. I pazienti inseriti in strutture extra contratto al 31 dicembre 2023 risultavano n. 214, mentre i pazienti inseriti al 31.12.2024 sono stati n. 297. Nel corso del 2024, risultano inseriti in strutture fuori regione n. 245 pazienti, contro i 202 dell'anno precedente. Si sottolinea come sull'incremento della spesa extra contratto abbia influito in modo inequivocabile la numerosità degli inserimenti in strutture disposti dalla Autorità Giudiziaria che risulta essere pari a circa il 50% degli inserimenti avvenuti nel 2024. Tale situazione ha condizionato in modo particolare le possibilità di controllo sulla spesa da parte della Sc Salute Mentale e Dipendenze. Da sottolineare che ormai le uniche richieste di inserimento in regime extra contratto accoglibili da parte della Sc Salute Mentale e Dipendenze, sono gli inserimenti in strutture terapeutiche fuori regione. Si evidenzia come le altre Regioni, a seguito di normativa nazionale di incremento della spesa del personale abbiano chiesto adeguamenti delle rette a partire dal 01.01.2024, con un incremento medio della retta del 3,5% Da segnalare inoltre che la spesa extraregionale è influenzata anche dall'applicazione di quanto previsto dalla DGR 11761/2022 che prevede l'attivazione di percorsi alternativi ai ricoveri in REMS che non trovano risposta nell'offerta regionale
Di seguito la situazione della spesa 43/san anno 2024 rispetto al valore di assestamento:

Assestamento 2024	Chiusura 2024	Spesa 2023	Differenza (Assestamento/previsione Spesa Chiusura) %	Differenza (Spesa 2023/ spesa 2024)
€ 7.297.623	€ 10.543.897,04	€ 10.175.532	+ 44	+ 3,62 %

L'importo dei Programmi Innovativi di Salute Mentale risulta essere quello previsto nel Decreto Regionale n. 2315 del 09.02.2024.

Neuropsichiatria infantile

NPIA per lombardi da pubblico 28/SAN: Il dato di chiusura rileva una diminuzione (-11,56%) al valore di assegnazione. A fine di maggio, si è provveduto alla stesura dei contratti definitivi 2024 il cui valore di budget è pari al valore del contratto definitivo 2023, opportunamente adeguato con gli aggiornamenti tariffari e con la quota prevista per le attività di DNA come da DGR 7590/2022.
NPIA Lombardi da privati 28/SAN: il valore di chiusura 2024 risulta inferiore del 5,9% in linea rispetto al valore di assestamento.
NPIA per lombardi 43/SAN: Il valore della spesa 43/san a chiusura risulta lievemente superiore (0.48%) rispetto al valore di assestamento,
Il maggior valore di spesa può attribuirsi in parte all'aumento delle richieste pervenute, che intendono dare risposta a situazioni di minori con gravi quadri clinici psicopatologici ed agiti auto-etero aggressivi. A fronte di queste difficoltà, permane l'obiettivo di migliorare l'appropriatezza degli inserimenti di minori con una condizione di disabilità in comorbilità, in collaborazione con le articolazioni ATS dedicate, oltre ad utilizzare quanto possibile

RL S.C.R.I.B.A.

l'integrazione sanitaria della retta nelle comunità sociali, su proposta dell'UONPIA, per prestazioni integrative di tipo sanitario.
Si conferma anche per il 2024 una diminuzione di spesa rispetto all'anno precedente del 11,34% da attribuirsi a maggior utilizzo di posti extraregione in comunità educative integrate che prevedono a carico del fondo sanitario il 50 % della retta prevista, ed un maggior utilizzo dei centri diurni.
Si fa presente, inoltre che come previsto dalla DGR 7758/28.12.2022 non è possibile l'inserimento, di pazienti in strutture residenziali e semiresidenziali regionali solo accreditate. Tale condizione ha comportato che il 93% della spesa complessiva 43 san corrisponda alla spesa extraregionale.
Di seguito la tabella di spesa 43/san NPIA:

Assestamento 2024	Chiusura 2024	Spesa 2023	Differenza (Assestamento/Spesa) %	Differenza (Spesa 2023/ spesa 2024)
€ 5.654.181	€ 5.681.799	€ 6.423.581	+ 0.48%	- 11,34%

L'importo dei Progetti Di NPIA il valore di chiusura 2024 è pari ad € 4.334.575,00, rispetto al valore di assegnazione pari ad €4.587.000,00 previsto nel Decreto Regionale n. 2315 del 09.02.2024.

ANDAMENTO COSTI DI SISTEMA (PUBBLICO E PRIVATO) ULTIMO TRIENNIO 2022,2023,2024

DIPARTIMENTO PIPSS

SALUTE MENTALE (PSICHIATRIA E NPIA)

Per quanto riguarda la PSI, la spesa psichiatria lombardi da pubblici 46/san ha registrato un aumento del 4,4% nel triennio 2022-2024. Anche la psichiatria da privati 46 san ha registrato un aumento del 6.20% dal 2022 al 2024, questo incremento di spesa della 46/san è da ricondurre sia alla contrattualizzazione di nuovi posti occupati da utenti inseriti nel flusso 43/san, confluiti verso i contratti ordinari, sia all'incremento delle tariffe. Contemporaneamente si è assistito ad una diminuzione della spesa 43 san del 22%. Per quanto riguarda il 2024, si è registrato un incremento della spesa 43/san rispetto all'anno 2023 del 3,62% e un incremento rispetto al valore di assestamento del 44 %. Da segnalare come, a seguito di normativa nazionale di incremento della spesa del personale, le altre Regioni, abbiano chiesto adeguamenti delle rette a partire dal 01.01.2024, con un incremento medio della retta del 3,5%. Inoltre, la spesa extraregionale è influenzata anche dall'applicazione di quanto previsto dalla DGR 11761/2022 che prevede l'attivazione di percorsi alternativi ai ricoveri in REMS che non trovano risposta nell'offerta regionale.

Per quanto riguarda la spesa NPIA è da segnalare nel triennio 2022-2024 un incremento del 3.68% della voce neuropsichiatria per lombardi da pubblico e un incremento del 67% della spesa 28/san privati per effetto delle nuove contrattualizzazioni e dell'incremento delle rette. Inoltre, si è registrato un decremento della spesa 43/san del 11,34% circa nel 2024 rispetto a quella del 2023.

RI.S.C.R.I.B.A.

321 ATS CITTA' METROPOLITANA DI MILANO

Di seguito la tabella a confronto della spesa extracontratto del triennio 2022-2024:

PSI ANNO 2022	PSI ANNO 2023	PSI ANNO 2024
€ 13.496.469	€ 10.175.533	€ 10.543.597

NPI ANNO 2022	NPI ANNO 2023	NPI ANNO 2024
€ 8.113.177	€ 6.423.582	€ 5.681.799

Controllo degli erogatori delle prestazioni sanitarie ospedaliere e ambulatoriali

Controlli prestazioni di ricovero

La programmazione delle attività per l'Esercizio 2024, in ottemperanza a quanto richiamato dalla DGR n. XII/1827 del 31.01.2024, ad oggetto "Determinazioni in ordine agli indirizzi di programmazione del SSR per l'anno 2024" (Allegato 4 - Area Polo Ospedaliero, cap. 4.8 Attività di controllo), prevedeva la verifica di almeno il 12,5% degli episodi di ricovero effettuati presso i 52 Presidi Ospedalieri di pertinenza del territorio di questa ATS, con le seguenti modalità:

- quota "fino al" 3% (quota massima) riferita ad attività di autocontrollo della qualità della documentazione clinica, effettuata a cura dei soggetti Erogatori (di cui alle DGR n. IX/621/2010, n. IX/4334/2012 e relativa Circolare esplicativa n. 36178/2012), selezionata con modalità di campionamento casuale e soggetta a verifica di concordanza da parte di questa ATS;
- quota di "almeno" il 6% (quota minima) riferita ai controlli di congruenza ed appropriatezza generica sulle prestazioni di ricovero, selezionata con modalità di campionamento mirato;
- quota "fino al" 3,5% (quota massima) riferita ad attività di autocontrollo di congruenza ed appropriatezza generica sulle prestazioni di ricovero, effettuata a cura dei soggetti Erogatori (con le modalità di cui alla DGR n. X/1185/2013, n. X/2313/2014 e successive integrazioni) e soggetta a verifica di concordanza da parte di questa ATS.

Le citate quote percentuali, calcolate sulla produzione 2023, si riferivano inizialmente ai volumi di attività comunicati dalla DG Welfare con nota prot. n. G1.2024.0068941 dell'11.04.2024.

In data 15.10.2024, la Direzione Strategica della ATS di Milano ha rimodulato i volumi di controllo attesi, a seguito della sospensione (ai sensi della DGR n. XII/2966 del 05.08.2024) dei controlli sulle dimissioni 2024 da reparti di Riabilitazione nelle more dei necessari adeguamenti software ai nuovi flussi SDO-R e SDO-D, per ATS ed Erogatori.

Per quanto detto, in riferimento alla produzione totale dell'anno 2023, ricalcolata al netto delle dimissioni da reparti di Riabilitazione, le su citate quote percentuali di attività si riferiscono ai volumi di attività riportati di seguito:

R.L.S.C.R.I.B.A.

321 ATS CITTA' METROPOLITANA DI MILANO

Produzione 2023*	Atteso controlli totale (12,5%)	Atteso Mirato Congruenza (6%)	Atteso Congruenza (3,5%)	Atteso Qualità doc. (3%)
481.710	60.214	28.903	16.860	14.451
	Effettuato al 31.12	**Effettuato al 31.12**	**Effettuato al 31.12**	**Effettuato al 31.12**
	60.685	30.129	16.445	14.111

***** *produzione 2023, al netto delle dimissioni da reparti di Riabilitazione*

I volumi di attività complessivi sono stati effettuati su 51 delle 52 strutture di ricovero presenti sul territorio dell'ATS, ossia su tutti e 25 i Presidi Ospedalieri di diritto privato e su 25 dei 27 Presidi Ospedalieri di diritto pubblico. I controlli effettuati hanno determinate una contestazione economica complessiva pari a **10.279.406 euro** (4,2% del valore pre-controllo).

I volumi di attività non effettuati a carico dei P.O. pubblici mancanti sono stati ampiamente riassorbiti dai restanti P.O., in riferimento a necessità di approfondimento o di estensione emerse in corso d'attività.
I 2 P.O. di diritto pubblico non verificati nel corso dell'esercizio 2024, sono stati recuperati con l'avvio dell'esercizio 2025.
Nel dettaglio, i volumi di attività effettuata al 31.12, riguardano 50 strutture di ricovero verificate nell'ambito della quota del 6% del mirato di congruenza, 36 strutture di ricovero verificate nell'ambito della quota del 3% di autocontrollo di qualità documentale e 37 strutture di ricovero verificate nell'ambito della quota del 3,5% di autocontrollo di congruenza.

Controllo prestazioni ambulatoriali

La programmazione delle attività per l'Esercizio 2024, in ottemperanza a quanto richiamato dalla DGR n. XII/1827 del 31.01.2024, ad oggetto "Determinazioni in ordine agli indirizzi di programmazione del SSR per l'anno 2024" (Allegato 4 - Area Polo Ospedaliero, cap. 4.8 Attività di controllo), prevedeva la verifica di almeno il 3,5% delle pratiche di specialistica ambulatoriale presso i 119 Enti erogatori di pertinenza del territorio di questa ATS, con le seguenti modalità:

- quota del 3,50% riferita al regime di erogazione 1, 7, 8, 9, C e al tipo prestazione O, U, Z sulle prescrizioni di specialistica ambulatoriale.

La citata quota percentuale, calcolata sulla produzione 2023, si riferisce ai volumi di attività comunicati dalla DG Welfare con nota prot. n. G1.2024.0068941 dell'11.04.2024.

Produzione 2023*	Atteso controlli totale (3,5%)	Effettuato al 31.12
15.518.282	543.140	1.586.272

I volumi di attività complessivi sono stati effettuati sui tutti e 119 Enti erogatori presenti sul territorio dell'ATS e hanno determinato una decurtazione economica complessiva di **4.522.363 euro** (3,5% del valore pre-controllo).

Programmazione e controllo delle reti socio-sanitarie integrate

Relativamente alle attività di accreditamento sociosanitario sono stati presi in carico 30 procedimenti di SCIA con

RL S.C.R.I.B.A.

contestuale richiesta di accreditamento, 18 procedimenti di SCIA, 4 istanze di accreditamento, 5 istanze di ente unico, 9 richieste di voltura, 10 richieste di nulla osta per interventi di efficientamento energetico ex DGR 1827/24 e 7 procedure semplificate ex DGR 1025/23. Sono stati conclusi 42 procedimenti di SCIA con contestuale richiesta di accreditamento, 19 procedimenti di SCIA, 4 istanze di accreditamento, 8 istanze di ente unico, 10 richieste di voltura, 6 richieste di nulla osta per interventi di efficientamento energetico ex DGR 1827/24 e 7 procedure semplificate ex DGR 1025/23.

Per l'attività di vigilanza si è proceduto con la verifica di n. 277 unità di offerta pari al 102% delle udo campionate per l'anno (n. 272), a cui si devono aggiungere 8 uscite per controllo diffida, 28 verifiche con sopralluogo per segnalazione e 2 uscite congiuntamente al DIPS per una problematica infettiva. Sono state controllate n. 62 udo semiresidenziali, 42 ambulatoriali, 33 domiciliari, n. 116 udo residenziali e 24 misure. Sono stati effettuati 9 incontri con Enti Gestori per discutere dei rilievi delle vigilanze effettuate. Sono state predisposte 35 diffide e irrogate 35 sanzioni amministrative

Le unità di offerta verificate in ambito di appropriatezza invece sono state n. 273 pari al 103% delle udo campionate per l'anno (n. 272), per un totale di n. 3693 fasas. Sono state controllate n.63 udo semiresidenziali, 46 ambulatoriali, 28 domiciliari, n. 112 udo residenziali e 24 misure. Nel primo semestre sono state predisposte 20 diffide e irrogate 20 sanzioni amministrative.

Infine continua l'attività di monitoraggio della situazione COVID tramite il flusso di cortesia settimanale e sono state prese in carico 60 segnalazioni pervenute al nostro servizio da cittadini sindacati oltre a n. 13 richieste da parte dei Carabinieri NAS.

4. Il sistema degli acquisti – area contratti

Previsione rispetto alle regole vigenti e agli obiettivi

Dopo un anno dall'entrata in vigore del nuovo codice degli appalti (D. Lgs. 36/2023) è stato possibile tracciare un primo bilancio sulla sua applicazione.

L'aspetto che più di altri hanno impattato sulla SC Gestione Acquisti è certamente il pacchetto di norme sulla digitalizzazione del ciclo di vita dell'appalto, che pervadono tutti gli aspetti operativi delle procedure. L'impatto è stato significativo e a tutt'oggi tante sono le criticità che attendono ancora un assestamento.

A mero titolo esemplificativo, ancora particolarmente farraginosa risulta essere la gestione delle schede ANACFor. Vanno ancora implementate, nelle piattaforme digitali (Piattaforma Sintel/Mepa), le schede sulla fase di esecuzione, occorre chiarire il rapporto tra la compilazione delle schede per gli affidamenti diretti e i controlli sul possesso dei requisiti. Solo per fare qualche esempio, la configurazione della scheda AD3 porta a far ritenere che i "controlli" dei requisiti per gli affidamenti diretti di importo pari o superiore a 40.000 euro siano necessariamente successivi all'affidamento. Per poter "aprire" il Fascicolo Virtuale dell'Operatore Economico, e poter effettuare le verifiche ante aggiudicazione (come previsto dall'art. 17, c.5 del Codice), infatti, è necessaria la preventiva acquisizione del CIG, che invece la scheda

RLS.C.R.I.B.A.

AD3 fornisce solo ex post (dopo aver inserito il nominativo dell'aggiudicatario). In ultimo, il Fascicolo Virtuale dell'operatore economico risulta ancora non adeguatamente aggiornato per le procedure infra soglia e sopra soglia, ovvero non completo di tutti i certificati che *natuliter* il RUP deve richiedere prima dell'aggiudicazione. Tale ultimo aspetto, non di poco conto, rallenta il momento dell'aggiudicazione della procedura di gara e impone di dover effettuare i controlli attivando procedure che si supponeva, con il nuovo codice, fossero state definitivamente superate dalla completa digitalizzazione (un esempio su tutti il certificato di ottemperanza agli obblighi della Legge 68 non risulta mai presente nel FVOE e deve, pertanto, essere richiesto direttamente all'Ente territorialmente competente).

Attivazione nuove gare, procedure in corso

ACQUISTI IN FORMA AUTONOMA

Gli acquisti realizzati nel 2024 dall'ATS Città Metropolitana di Milano **in forma autonoma** sono di seguito elencati:

- Deliberazione n. 202 del 07.03.2024: aggiudicazione della procedura negoziata per l'affidamento della fornitura di un microscopio elettronico occorrente al Laboratorio di Prevenzione per un importo pari a € 163.850,00 (Iva esclusa). Si precisa che trattasi di acquisto finanziato interamente con risorse PNC "Piano Nazionale Complementare" – Priorità 2.
- Deliberazione n. 226 del 14.03.2024: aggiudicazione della procedura negoziata per l'affidamento della fornitura di un GC/MS per il Laboratorio di Prevenzione pari a € 163.000,00 (Iva esclusa). Si precisa che trattasi di acquisto finanziato interamente con risorse PNC "Piano Nazionale Complementare" – Priorità 2.
- Deliberazione n. 262 del 27.03.2024: aggiudicazione della procedura di affidamento della fornitura di n. 2 cromatografi liquidi per il Laboratorio di Prevenzione pari a € 118.289,82 (Iva esclusa). Si precisa che trattasi di acquisto finanziato interamente con risorse PNC "Piano Nazionale Complementare" – Priorità 2.
- Deliberazione n. 263 del 27.03.2024: aggiudicazione della procedura di affidamento della fornitura di un cromatografo ionico bicolonna per anioni e cationi con autocampionatore per il Laboratorio di Prevenzione pari a € 93.862,76,82 (Iva esclusa). Si precisa che trattasi di acquisto finanziato interamente con risorse PNC "Piano Nazionale Complementare" – Priorità 2.
- Deliberazione n. 261 del 27.03.2024: aggiudicazione della procedura di affidamento della fornitura di un un'apparecchiatura analitica per analisi del DNA per il Laboratorio di Prevenzione pari a € 122.556,00 (Iva esclusa). Si precisa che trattasi di acquisto finanziato interamente con risorse PNC "Piano Nazionale Complementare" – Priorità 2.
- Deliberazione n. 463 del 31.05.2024: aggiudicazione della procedura di affidamento del servizio di conferimento su strada dei rifiuti prodotti nelle sedi di ATS Milano per un periodo di 9 mesi e per un importo pari a € 81.129,78 (Iva esclusa).
- Deliberazione n. 496 del 13.06.2024: aggiudicazione della procedura di affidamento della fornitura di credito Oracle Cloud per i servizi IAAS e PAAS per un periodo di 24 mesi e per un importo pari a € 113.160,00 (Iva esclusa).
- Deliberazione n. 497 del 13.06.2024: aggiudicazione della procedura negoziata senza pubblicazione di un bando finalizzata all'affidamento della fornitura biennale di materiale per strumentazione di cromatografia ionica per il periodo dal 17.06.2024 al 02.06.2026 e per un importo pari a € 74.994,48 (Iva esclusa).
- Deliberazione n. 497 del 13.06.2024: aggiudicazione della procedura negoziata senza pubblicazione di un bando finalizzata all'affidamento dei servizi di manutenzione ordinaria ed evolutiva degli applicativi DSP SDG Famiglia e

R.I.S.C.R.I.B.A.

321 ATS CITTA' METROPOLITANA DI MILANO

DSP Flux in uso presso la SC Percorsi Integrati per la cronicità e la SC Contratti Sociosanitari per il periodo dal 01.07.2024 al 31.08.2025 e per un importo pari a € 108.745,00 (Iva esclusa), di cui € 60.783,33 (Iva esclusa) a carico delle risorse assegnate con Decreto DG Famiglia, Solidarietà Sociale e Disabilità e pari opportunità n. 14988 del 05.10.2023.

- Deliberazione n. 579 del 04.07.2024: aggiudicazione della procedura aperta finalizzata all'affidamento dei servizi di assistenza e manutenzione del DWH per un periodo di 36 mesi e per un importo pari a € 234.440,00 (Iva esclusa).
- Deliberazione n. 579 del 04.07.2024: aggiudicazione della procedura aperta finalizzata all'affidamento del servizio di Osservatorio sociale per la costituzione e analisi dei dati atti a sostenere la programmazione sociale nel territorio di ATS Milano per un periodo di 36 mesi e per un importo pari a € 179.399,88 (Iva esclusa).
- Deliberazione n. 723 del 28.08.2024: aggiudicazione della procedura di affidamento del servizio di controllo faunistico della specie cinghiale affetta da PSA per una spesa pari a € 118.000,00 (IVA esclusa).
- Deliberazione n. 824 del 10.10.2024: aggiudicazione della procedura negoziata per l'affidamento del servizio di supporto tecnico Microsoft Unified Enterprise Support per un periodo di 12 mesi e per un importo pari a € 64.000,00 (Iva esclusa).
- Deliberazione n. 889 del 31.10.2024: aggiudicazione della procedura aperta per l'affidamento del servizio di sviluppo di un applicativo per la gestione informatizzata del procedimento di recupero dei ticket sanitari per un periodo di 60 mesi e per un importo pari a € 195.500,00 (Iva esclusa).
- Deliberazione n. 908 del 07.11.2024: aggiudicazione della procedura negoziata senza bando per la fornitura di materiale per campionamento acque per analisi chimiche e microbiologiche in unione d'acquisto tra l'ATS di Milano e le ATS Montagna, Val Padana, Brescia, Insubria per un periodo di 24 mesi e per un importo riferito a questa Agenzia pari a € 36.494,04 (Iva esclusa).
- Deliberazione n. 924 del 14.11.2024: aggiudicazione della procedura negoziata per l'acquisizione dell'applicativo per la gestione delle convenzioni, con annesso servizio di manutenzione, per la SC Affari Generali e Legali, per un periodo di 60 mesi e per un importo pari a € 113.500,00 (Iva esclusa).
- Deliberazione n. 1023 del 10.12.2024: aggiudicazione della procedura di affidamento per l'affidamento della fornitura e messa in opera di impianti di condizionamento per un importo pari a € 102.426,47 (Iva esclusa).
- Deliberazione n. 1024 del 10.12.2024: aggiudicazione del servizio di sorveglianza passiva della peste suina africana per un periodo di 12 mesi e per un importo pari a € 88.296,00 (Iva esclusa).
- Deliberazione n. 1025 del 10.12.2024: aggiudicazione della procedura negoziata per l'affidamento dei servizi di assistenza e consulenza fiscale, contabile e giuslavoristica negli appalti per un periodo di 60 mesi e per un importo pari a € 101.040,00 (Iva esclusa).
- Deliberazione n. 1094 del 20.12.2024: affidamento della fornitura di DPI per un importo pari a € 71.581,84 (Iva esclusa).

Gli acquisti aggregati realizzati nel 2024 dall'ATS Città Metropolitana di Milano **in qualità di capofila** sono di seguito elencati:

- Deliberazione n. 244 del 21.03.2024: aggiudicazione della procedura aperta consorziata per l'affidamento del servizio di manutenzione e lavaggio degli automezzi, condotta dall'ATS Milano (capofila) in unione d'acquisto con l'ATS di Bergamo, per la durata di 48 mesi, per un importo riferito a questa Agenzia pari a € 779.028,81 (IVA esclusa).
- Deliberazione n. 374 del 09.05.2024: aggiudicazione della procedura aperta per l'affidamento della fornitura di

RLS.C.R.I.B.A.

terreni di coltura pronti all'uso per l'effettuazione di analisi microbiologiche, condotta dall'ATS Milano (capofila) in unione d'acquisto con le ATS di Brescia, Val Padana, Bergamo, Brianza e Montagna, per la durata di 36 mesi, per un importo riferito a questa Agenzia pari a € 154.187,12 (IVA esclusa).

- Deliberazione n. 698 del 08.08.2024: aggiudicazione della procedura di affidamento della fornitura di miscele per il Laboratorio di Prevenzione, per un periodo di 24 mesi e per una spesa a carico di questa Agenzia pari a € 28.424,60 (IVA esclusa).
- Deliberazione n. 699 del 08.08.2024: aggiudicazione della procedura di affidamento del servizio di ideazione e realizzazione di una ricerca azione nell'ambito del Progetto "Comunicare senza barriere" per l'inclusione di disabili sensoriali per una spesa pari a € 49.180,33 (IVA esclusa), interamente finanziata con risorse stanziate dal Decreto n. 20587/2023.
- Deliberazione n. 735 del 05.09.2024: affidamento tramite procedura negoziata senza bando del servizio di abbattimento di capi suini colpiti da PSA, in unione d'acquisto con l'ATS Pavia per una spesa pari a € 2.500.000,00 (IVA esclusa).
- Deliberazione n. 1087 del 20.12.2024: aggiudicazione della procedura aperta per l'affidamento del servizio di accalappiamento, custodia di animali vaganti e governo dei canili sanitari, in unione d'acquisto con l'ATS Milano (capofila) e le ATS dell'Insubria e di Pavia, per un periodo di 60 mesi e per una spesa per questa Agenzia pari a € 1.811.254,50 (IVA esclusa) riferita al territorio del Distretto Veterinario Ovest Milanese e restanti comuni del Distretto Veterinario di Rho.
- Deliberazione n. 1095 del 20.12.2024: aggiudicazione della procedura aperta per l'affidamento del servizio di data entry dell'archivio dei modelli Istat D4 e D4 bis riferiti ai decessi avvenuti negli anni 2024 e 2025, finalizzato alla gestione del registro delle cause di morte, in unione d'acquisto con l'ATS Milano (capofila) e le ATS della Brianza e dell'Insubria per una spesa per questa Agenzia pari a € 56.620,00 (IVA esclusa).
- Deliberazione n. 927 del 14.11.2024: aggiudicazione dell'affidamento della fornitura in abbonamento di n. 8 server cloud, in unione d'acquisto tra l'ATS di Milano (capofila) e le ATS della Val Padana, Brescia, Brianza, Bergamo, Insubria, Montagna e Pavia per un periodo di 60 mesi e per un importo a carico ATS Milano pari a € 5.700,00 (Iva esclusa).

Le iniziative realizzate in forma aggregata da altri Enti capofila, alle quali l'ATS di Milano ha aderito **in qualità di mandante**, sono di seguito elencati:

- Deliberazione n. 151 del 22.02.2024: aggiudicazione della procedura aperta consorziata per l'affidamento in concessione del servizio di somministrazione di alimenti e bevande mediante distributori automatici, condotta dall'ASST Gaetano Pini in qualità di capofila, per la durata di 60 mesi, per un importo complessivo pari a € 190.229,20 (IVA esclusa). I distributori attivati con tale contratto sono 41. Trattasi di contratto attivo, decorrente in data 01.04.2025 al 31.03.2029.
- Deliberazione n. 1097 del 20.12.2024: aggiudicazione della procedura negoziata senza bando per la conclusione di un accordo quadro, in unione d'acquisto tra l'ATS Val Padana (capofila) e le ATS di Milano, Bergamo, Brescia, Brianza, Insubria, Montagna e Pavia, per l'affidamento del servizio di trasporto e smaltimento di carcasse animali affetti da PSA, per la durata di 36 mesi, per un importo riferito a questa Agenzia pari a € 2.000.000,00 (IVA esclusa).

ARIA S.P.A.

- Deliberazione n. 330 del 18.04.2024: adesione al lotto 3 della Convenzione ARIA_2023_051 denominata

RL S.C.R.I.B.A.

"Servizio di stampa, editoria, tipografia", per un periodo di 34 mesi e per una spesa complessiva pari a € 173.445,13 (IVA esclusa).

- Deliberazione n. 337 del 30.04.2024: adesione al lotto 12 della Convenzione ARIA_2019_068.1 denominata "Servizio di vigilanza armata 3", per un periodo di 34 mesi e per una spesa complessiva pari a € 105.968,83 (IVA esclusa).
- Deliberazione n. 338 del 30.04.2024: adesione al lotto 2 della Convenzione ARIA_2023_052 denominata "Servizi postali", per un periodo di 42 mesi e per una spesa complessiva pari a € 336.473,58 (IVA esclusa).
- Deliberazione n. 694 del 08.08.2024: adesione al lotto 3 della Convenzione ARIA_2020_152R denominata "Rinnovo servizio di brokeraggio assicurativo", per un periodo di 36 mesi e per una spesa complessiva pari a € 63.380,08 (IVA esclusa).
- Deliberazione n. 695 del 08.08.2024: adesione al lotto 4 della Convenzione ARIA_2023_057 denominata "Servizio di guardiania", per il periodo dal 01.08.2024 al 31.07.2027 e per una spesa complessiva pari a € 423.628,74 (IVA esclusa).
- Deliberazione n. 1026 del 10.12.2024: adesione alla Convenzione ARIA_2023_061 denominata "Servizi contro l'insorgenza di focolai delle malattie diffusive del bestiame", per l'affidamento del servizio di abbattimento di suini affetti da PSA per una spesa complessiva pari a € 309.133,90 (IVA esclusa).
- Deliberazione n. 1118 del 23.12.2024: adesione al lotto 6 della Convenzione ARIA_2023_038 denominata "Lavanolo e lavanderia" per il periodo dal 01.01.2025 al 20.03.2029 e per un importo pari a € 248.718,35 (Iva esclusa).

CONSIP

- Deliberazione n. 60 del 20.01.2024: adesione al lotto 1 dell'Accordo Quadro Consip denominato "Veicoli in noleggio 2", per un periodo di 60 mesi e per una spesa complessiva pari a € 561.168,00 (IVA esclusa). Con tale adesione sono stati noleggiati n. 45 veicoli, prevedendo, oltre all'importo sopra indicato, anche la spesa da sostenere per il pagamento dei bolli, non compresi nel canone di noleggio per l'intera durata contrattuale (€ 18.000), nonché la spesa relativa alla notifica di eventuali contravvenzioni (€ 2.500).
- Deliberazione n. 105 del 15.02.2024: adesione alla Convenzione Consip denominata "Microsoft Enterprise Agreement 8", per un periodo di 36 mesi e per una spesa complessiva pari a € 1.991.243,28 (IVA esclusa).
- Deliberazione n. 209 del 07.03.2024: adesione al lotto 9 dell'Accordo Quadro Consip denominato "Public Cloud IAAS e PAAS – Servizio tecnologici" per la reingegnerizzazione della piattaforma Programmazione e Controllo, per un periodo di 24 mesi e per una spesa complessiva pari a € 70.980,00 (IVA esclusa).
- Deliberazione n. 465 del 11.06.2024: adesione alla Convenzione Consip denominata "Telefonia Mobile 9" per il periodo dal 01.07.2024 al 30.06.2026 e per una spesa complessiva pari a € 94.932,00 (IVA esclusa).
- Deliberazione n. 696 del 08.08.2024: adesione al lotto 5 dell'Accordo Quadro Consip denominato "Veicoli in noleggio 2", per un periodo di 60 mesi e per una spesa complessiva pari a € 672.984,60 (IVA esclusa). Con tale adesione sono stati noleggiati n. 23 Jeep Renegade destinate alla SC PSAL, prevedendo, oltre all'importo sopra indicato, anche la spesa da sostenere per il pagamento dei bolli, non compresi nel canone di noleggio per l'intera durata contrattuale (€ 47.495,00), nonché la spesa relativa alla notifica di eventuali contravvenzioni (€ 9.000). L'onere derivante da tale adesione è stato interamente finanziato con i contributi di cui al Decreto Direzione Generale Welfare n. 11068 del 20.07.2023.
- Deliberazione n. 697 del 08.08.2024: aggiudicazione di Appalto Specifico indetto nell'ambito del bando istitutivo dello SDAPA Consip (Sigef ID 2682) per l'affidamento del servizio di contact center, per un periodo di 36 mesi e

RLS.C.R.I.B.A.

per una spesa complessiva pari a € 207.036,00 (IVA esclusa).

- Deliberazione n. 724 del 30.08.2024: adesione al lotto 3 dell'Accordo Quadro Consip denominato "Servizi applicativi in ambito sanità digitale – sistemi informativi sanitari e servizio al cittadino per le Pubbliche amministrazioni del SSN" (Sigef ID 2365) per la realizzazione della nuova banca dati delle anagrafiche e codifiche, per il periodo dal 03.09.2024 al 02.09.2028 e per una spesa complessiva pari a € 101.314,61 (IVA esclusa).
- Deliberazione n. 961 del 22.11.2024: adesione all'Accordo Quadro Consip per la fornitura di carburante per autotrazione mediante fuel card (ID Sigef 2730) per un periodo di 35 mesi e per un importo pari a € 554.166,67 (Iva esclusa).
- Deliberazione n. 1088 del 20.12.2024: adesione al lotto 1 dell'Accordo Quadro Consip denominato "Sanita digitale – sistemi informativi gestionali e servizi applicativi" (Sigef 2366) per l'affidamento del servizio dis viluppo e manutenzione del software del Protocollo Generale per un periodo di 36 mesi e per un importo pari a € 800.000,00 (Iva esclusa).

Per quanto riguarda l'esercizio 2024 l'attività acquisitiva nell'ambito della Struttura Manutenzioni, ha riguardato la soddisfazione del seguente fabbisogno all'interno delle macro aree evidenziate:

Area manutenzione fabbricati

Per le diverse linee di attività tese a garantire la conduzione e manutenzione di impianti, manufatti edilizi e loro pertinenze, proseguono i contratti di adesione alle convenzioni ARIA, avvenute negli scorsi esercizi.

E' stata perfezionata nel corso del primo trimestre dell'esercizio 2024 la Convenzione ARIA riferita al Servizio di Manutenzione da Fabbro Falegname, mentre a causa della quasi completa erosione del contratto discendente dalla Convenzione ARIA per il servizio di manutenzione degli impianti e delle apparecchiature antincendio presenti presso le sedi istituzionali della ATS di Milano, è stato perfezionato il nuovo Ordinativo Neca nell'ambito della convenzione "ARIA_2021_044" - LOTTO 5 per 12 mesi.

Nel terzo trimestre è stata perfezionata l'adesione alle Convenzioni per le Manutenzioni Impianti Idrico Sanitari e per le Manutenzioni Impianti Elettrici, con l'inserimento dei rispettivi Ordinativi di Fornitura NECA per 60 mesi.

Inoltre a causa delle scarse risorse residue sul contratto, in attesa della nuova adesione alla Convenzione per la Manutenzione e Gestione degli impianti termici è stato perfezionato il nuovo Ordinativo Neca nell'ambito della convenzione "ARCA_2018_094" - LOTTO 3 per 12 mesi, al fine di garantire la copertura del servizio fino a nuova aggiudicazione.

Sono state esperite le procedure di affidamento del servizio di manutenzione e pronto intervento sui sistemi tecnologici di controllo e supervisione installati presso alcune sedi di ATS e del servizio di manutenzione preventiva, correttiva e straordinaria delle porte automatiche, sbarre, serrande e cancelli automatizzati veicolari in uso presso le sedi dell'ATS.

Inoltre nell'ultimo trimestre è stata esperita attraverso piattaforma SINTEL la procedura per l'affidamento del servizio di sostituzione e installazione di una pompa di calore presso la sede ATS di Parabiago, via Spagliardi n. 19, recentemente presa in carico a causa della cessazione della gestione da parte di ARPA Lombardia.

RI.S.C.R.I.B.A.

Proseguono i contratti in essere per gli articoli tecnici relativi alle categorie merceologiche quali: materiale elettrico - Det. N. 292/2023 e materiale edile, da tinteggiatore ed idraulico - Det. N. 573/2023.

Nel secondo trimestre è stato affidato, tramite procedura SINTEL, l'incarico professionale di tecnico responsabile per la conservazione e l'uso razionale dell'energia, Energy Manager, per un periodo di 24 mesi decorrenti dal 01/05/2024. Inoltre nel terzo trimestre; con Det. N. 557/2024 si è provveduto all'adesione alla Convenzione ARIA_2021_229 R per il Servizio tecnico di certificazione acustica per la rilevazione e misurazione dell'impatto sonoro generato dalle attività del Laboratorio di Prevenzione sito in Via Juvara 22 a Milano.

Con specifiche procedure autonome si è provveduto a garantire alcuni interventi di manutenzione non ricompresi nei contratti in essere tra cui la sostituzione di vetro e tende alla veneziana interno vetro presso la sede di C.so Italia, 52.

Area manutenzione apparecchiature

Per quanto riguarda la manutenzione delle apparecchiature scientifiche del laboratorio di prevenzione, a decorrere dal primo marzo è stato avviato operativamente il nuovo contratto di Global Service (sempre in unione d'acquisto con altre ATS), per il quale si è conclusa la fase ricognitiva di censimento, e sono state avviate le manutenzioni programmate e correttive.

Con specifiche procedure autonome si è provveduto a garantire piccoli interventi di manutenzione correttiva su particolari apparecchiature scientifiche afferenti ai servizi del Dipartimento di Prevenzione Sanitaria e Veterinario, quali frigoriferi/congelatori, autoclavi/sterilizzatrici sempre per il Dipartimento Veterinario e compressori d'aria in uso al Laboratorio di Prevenzione.

Inoltre si è provveduto all'affidamento della manutenzione preventiva e correttiva di due carrelli elevatori timonati in uso al magazzino economale.

5. La gestione economico-finanziaria dell'Agenzia

In relazione alle azioni strutturali e strategiche delineate nei paragrafi precedenti, indicare gli impatti economici e finanziari delle stesse sul bilancio 2024, sia in termini di razionalizzazione della spesa che in termini di nuove attività. In particolare in relazione alle seguenti aree di indagine:

Gestione degli approvvigionamenti (beni e servizi)

L'anno 2024 ha visto la SC Gestione Acquisti impegnata nella gestione degli acquisti PNC in priorità 2. Le risorse assegnate per tale priorità sono state pari a € 954.368,67. Gli investimenti realizzati sono 19 e tutti riferiti a strumentazione destinata al Laboratorio di Prevenzione.

Il piano investimenti

La SC Gestione Acquisti ha effettuato nel corso del 2024 acquisti a valere sulle risorse destinate agli investimenti nel rispetto delle indicazioni fornite da Regione Lombardia e del budget assegnato.

Per quanto riguarda l'anno 2024 di seguito riportiamo gli aggiornamenti:

R.S.C.R.I.B.A.

321 ATS CITTA' METROPOLITANA DI MILANO

- Lavori di recupero del secondo piano, ad uso uffici, dello stabile di Milano - Via Livigno 3. Allo stato attuale l'intervento risulta eseguito per circa il 75% del totale, come attestato dalla Direzione Lavori nel registro di contabilità. Per tutto il corso dell'anno è stata portata avanti la negoziazione di un accordo ricognitivo tra SA e impresa esecutrice al fine di dare corso al completamento delle opere necessarie al funzionamento degli uffici (fonte di finanziamento DGR n.14163 del 19/11/2020 la DG - euro 1.895.260,84);

- Lavori di manutenzione straordinaria di quattro unità immobiliari presso lo stabile di Milano - via Adige 3. Con deliberazione n. 780 del 19/09/2024 è stato approvato il progetto esecutivo. In data 07/11/2024 con delibera n. 904 tramite adesione alle convenzioni ARIA 2020_402R – Lotto n. 10 è stato affidato l'incarico di Direttore dei Lavori, Coordinatore della Sicurezza in fase di Esecuzione. In data 03/12/2024 prot.n. 0223112/24 è stato pubblicato l'avviso di indagine di mercato finalizzato a successiva procedura negoziata, ai sensi dell'art. 50 comma 1 lett. C del D.Lgs. 36/2023, per l'affidamento dei lavori di manutenzione straordinaria (fonte di finanziamento proventi straordinari autorizzati da D.G. Sanità Regione Lombardia con note prot.H1.2010.002961 del 05/08/2010 e prot.H1.2012.0028772 del 08/10/2012 - euro 641.237,61);

- Lavori infrastrutturali ai piani seminterrato, primo e secondo del Laboratorio di Prevenzione sito nel Comune di Milano in via Juvara 22. I lavori hanno avuto avvio nel corso del 2024 la loro conclusione è prevista nell'ultimo trimestre del 2025, i lavori risultano in linea con i termini fissati nell'utilizzo di finanziamenti PNC (fonte di finanziamento D.G.R. n. XI/7845 del 31/01/2023, fondi PNC relativi al progetto 1.1 "Rafforzamento complessivo delle strutture e dei servizi SNPS-SNPA a livello nazionale, regionale e locale, migliorando le infrastrutture, le capacità umane e tecnologiche e la ricerca applicata", per un importo pari a 5.792.289,46 euro; fondi stanziati definitivamente con Decreto della Direzione Generale Welfare n. 4651 del 29/03/2023);

- Lavori di manutenzione straordinaria dei piani 3°,4°,5° e 6° dell'edificio sito in via Juvara, 22 a Milano. L'importo complessivo dell'intervento, finalizzato al recupero dei locali ad uso uffici, è stato stimato in euro 7.548.000,00. Nel corso dell'anno si è avviata la procedura di verifica dell'interesse culturale dello stabile depositata in data 12/09/24 ai sensi dell'art.12 del D.Lgs 42/2004, inoltre è stato predisposto il documento di indirizzo alla progettazione ai sensi dell'all.17 del codice appalti D.lgs. 36/2023 (la copertura finanziaria è garantita dai proventi derivanti dall'alienazione degli immobili siti in Milano Corso Italia, 19 e via Sassi, 4 - delibera ASL Milano n. 1768 del 24/12/2014).

Il costo del personale

La spesa complessiva del personale 2024 dell'ATS della Città Metropolitana di Milano ammonta a euro 112.648.935,00 così suddivisa:

PRECONSUTIVO 2024	Bilancio SANITARIO
COMPETENZE	81.173.467
ONERI	22.474.163
RAR (con oneri)	1.545.340
IRAP SU RAR	101.206

RL S.C.R.I.B.A.

321 ATS CITTA' METROPOLITANA DI MILANO

IRAP	6.901.871
IRAP (per arretrati CCNL Dir. San e Dir. PTA dal 2019 al 2023)	328.898
PREVIDENZA INTEGRATIVA	123.990
TOTALE COMPLESSIVO	**112.648.935**

Con delibera n. 509 del 20 giugno 2024 si è preso atto della DGR n° XII/2499 del 10/06/2024 di Regione Lombardia con la quale è stato approvato il Piano Triennale dei Fabbisogni di Personale 2024-2026 di ATS Milano. La programmazione del PTFP 2024-2026 tiene conto dell'assetto organizzativo del POAS 2022-2024 e degli indirizzi di programmazione regionali in attuazione della Legge Regionale 22/2021.

La dotazione organica a dicembre 2024 si attesta a 1.653 unità.
A seguito delle sottoscrizioni il 23 gennaio 2024 del CCNL 2019-2021 del personale della Dirigenza Sanitaria e il 16 luglio 2024 del CCNL 2019-2021 del personale dell'area Funzioni Locali - Sezione Dirigenti Amministrativi, Tecnici e Professionali, l'ATS ha proceduto all'applicazione degli istituti a contenuto economico e normativo con carattere vincolato e automatico.

RELAZIONI SINDACALI

In tema di relazioni sindacali, a luglio 2024 è stato sottoscritto il nuovo CCIA per il personale del comparto.

FONDI CONTRATTUALI

La sottoscrizione dei C.C.N.L. della dirigenza sanitaria e della dell'area Funzioni Locali - Sezione Dirigenti Amministrativi, Tecnici e Professionali ha permesso l'avvio della fase di contrattazione decentrata per la predisposizione del CCIA aziendale.

Sono stati costituiti con delibera n. 471 del 13/06/2023 i fondi contrattuali provvisori per le tre aree contrattuali, certificati da parte del collegio sindacale nella seduta del 03 giugno 2023. È stata sottoscritta l'intesa per l'utilizzo anno 2024 dei fondi contrattuali per l'area del comparto in data 14 maggio 2024.

La composizione dei fondi contrattuali è dettagliata nella nota integrativa descrittiva.

PRESTAZIONI ORARIE AGGIUNTIVE

La spesa complessiva 2024 delle prestazioni aggiuntive in ambito di progettualità per prevenzione e sicurezza nei luoghi di lavoro ammontano a complessivi euro 419.864,00 così suddiviso:

AREA CONTR.	ORE	IMP. ORARIO	COMP.	ONERI	IRAP	**TOTALE**

R.L.S.C.R.I.B.A.

321 ATS CITTA' METROPOLITANA DI MILANO

COMPARTO	5.596	50,00	279.800	69.279	23.784	**372.862**
DIRIGENZA SAN	542	80,00	43.320	-	3.682	**47.002**

Le progettualità per il 2024 sono state approvate con Delibera n. 334 del 29/04/2024.

OBIETTIVI PRESTAZIONALI INCENTIVATI

La spesa complessiva 2024 degli obiettivi prestazionali incentivati ai sensi dell'art. 27 comma 12-bis CCNL triennio 2019 – 2021 area sanità (personale della dirigenza Veterinaria) ammontano a complessivi euro 43.500,00 così suddiviso:

AREA CONTR.	ORE	IMP. ORARIO	COMP.	ONERI	IRAP	**TOTALE**
DIRIGENZA SAN	411	80,00	32.880	7.825	2.795	**43.500**

Le progettualità per il 2024 sono state approvate con Delibera n. 757 del 11/09/2024.

RL S.C.R.I.B.A.

6. Il bilancio dell'anno 2024

In questa sezione sono presentate le informazioni e i dati riguardanti:

- *la sintesi del bilancio e la relazione sul grado di raggiungimento degli obiettivi economico-finanziari*
- *il confronto dei Conti Economici Consuntivo e Preventivo e relazione sugli scostamenti*
- *la relazione sui costi per livelli essenziali di assistenza e relazione sugli scostamenti*

6.1 La sintesi del bilancio e la relazione sul grado di raggiungimento degli obiettivi economico-finanziari

Con riferimento agli obiettivi economici di ATS Milano, si conferma il loro raggiungimento nel corso dell'esercizio. Per quanto riguarda la gestione ordinaria non si evidenziano particolari criticità, con rispetto dei budget assegnati, anzi in riduzione rispetto al decreto di assestamento 2024. Occorre evidenziare invece la

gestione dell'emergenza Peste Suina Africana (PSA) che ha comportato costi emergenziali per l'abbattimento dei capi e per gli indennizzi agli allevatori.

In merito agli obiettivi finanziari ATS Milano, nel corso dell'esercizio 2024, non ha fatto ricorso all'anticipazione di cassa, rispettando i tempi di pagamento per l'erogazione degli acconti e saldi alle strutture accreditate pubbliche e private, al versamento dei contributi previdenziali ed erariali, come verificato trimestralmente dal collegio sindacale, ed alla riduzione dei tempi medi di pagamento dei debiti commerciali. Per il saldo di posizioni pregresse con le aziende ospedaliere pubbliche (mobilità intraregionale ante 2011) è stata fatta un'ulteriore chiusura in base alle indicazioni regionali ed il saldo residuo è stato rateizzato con le varie aziende, a seguito di sottoscrizione di specifico verbale. Nel corso dell'esercizio si è proceduto all'incasso della rata di competenza.

6.2 Il confronto dei Conti Economici Consuntivo e Preventivo e relazione sugli scostamenti

Gli scostamenti tra bilancio preventivo economico 2024 e bilancio di esercizio 2024 sono dovuti all'andamento reale dei consumi delle prestazioni sanitarie e sociosanitarie degli erogatori pubblici e privati, come derivanti dai flussi consuntivi validati dalla Direzione Generale Welfare e recepiti da ultimo dal decreto di assegnazione consuntivo di Regione Lombardia, Presidenza.

Inoltre i ricavi e i costi della gestione straordinaria (proventi e oneri straordinari) risentono delle assegnazioni regionali per la definizione dei residui anni pregressi agli erogatori per la gestione delle prestazioni erogative, nonché l'assegnazione di risorse accantonate da GSA negli esercizi precedenti.

Si riporta di seguito tabella di confronto tra i due conti economici.

RLS.C.R.I.B.A.

321 ATS CITTA' METROPOLITANA DI MILANO

Cod.	Voce	2024	2024	
		BPE 2024	*BES 2024*	*DELTA BES 2024-BPE 2024*
		B	B	(B-A)
	RICAVI			
ASLR01	Quota Capitaria	4.289.470.921	4.341.666.405	52.195.484
ASSIR01	Ricavi ASSI			
ASLR02	Funzioni non tariffate	3.301.042	2.607.503	- 693.539
ASLR03	F.do maggiori consumi DRG	-	-	-
ASLR04	F.do maggiori consumi AMBU	-	-	-
ASLR05	Utilizzi contributi esercizi precedenti	790.687	19.130.292	18.339.605
ASLR06	Altri contributi e fondi da Regione (al lordo delle rettifiche)	760.097.585	886.326.924	126.229.339
ASLR07	Altri contributi (al lordo delle rettifiche)	8.039.936	17.799.728	9.759.792
ASLR08	Entrate proprie	14.420.906	17.894.403	3.473.497
ASLR09	Libera professione (art. 55 CCNL)	130.639	74.681	- 55.958
ASLR10	Prestazioni S.S.R.	-	-	-
ASLR11	Proventi finanziari e straordinari	189.423.333	42.891.791	- 146.531.542
ASLR13	Ricavi da prestazioni sanitarie	-	-	-
R_MOB_A_PR	Mobilità attiva privati	252.910.130	445.988.923	193.078.793
R_MOB_I	Mobilità internazionale		4.502.577	4.502.577
ASLR90	Rettifiche altri contributi e fondi da Regione		15.039	15.039
ASLR91	Rettifiche altri contributi	-	21.448	21.448
	Totale Ricavi (al netto capitalizzati)	**5.518.585.179**	**5.778.846.740**	**260.261.561**
	COSTI			
ASLC01	Drg	1.705.487.130	1.731.139.293	25.652.163
ASLC02	Ambulatoriale	840.386.687	893.611.567	53.224.880
ASLC03	Neuropsichiatria	27.894.168	37.667.247	9.773.079
ASLC04	Screening	7.825.703	10.817.691	2.991.988
ASLC05	Farmaceutica+Doppio canale	757.996.832	808.421.582	50.424.750
ASLC06	Protesica e dietetica in convenzione	1.047.970	470.995	- 576.975
ASLC07	File F	604.229.788	645.951.776	41.721.988
ASLC08	Psichiatria	163.722.533	136.303.841	- 27.418.692
ASLC09	Personale	111.029.062	105.316.960	- 5.712.102
ASLC10	IRAP personale dipendente	7.411.364	7.331.975	- 79.389
ASLC11	Libera professione (art. 55 CCNL) + IRAP	98.262	55.472	- 42.790
ASSIC01	Prestazioni socio-sanitarie	700.014.876	720.197.597	20.182.721
ASLC12	Ammortamenti (al netto dei capitalizzati)	145.339	140.475	- 4.864
ASLC13	Medicina Generale e Pediatri	1.344.858	1.528.881	184.023
ASLC14	Beni e Servizi (netti)	38.985.084	47.848.569	8.863.485
ASLC15	Altri costi	10.190.644	10.093.328	- 97.316
ASLC16	Accantonamenti dell'esercizio	3.473.675	43.181.977	39.708.302
ASLC17	Integrativa e protesica non erogata in farmacia (compresi acq. di beni)	54.037.741	52.449.199	- 1.588.542
ASLC18	Oneri finanziari e straordinari	-	15.059.518	15.059.518
ASLC19	Prestazioni sanitarie	40.930.000	53.712.543	12.782.543
C_MOB_A_PR	Mobilità attiva privati	442.333.463	445.988.923	3.655.460
C_MOB_I	Mobilità internazionale	-	11.557.332	11.557.332
	Totale Costi (al netto capitalizzati)	**5.518.585.179**	**5.778.846.741**	**260.261.562**

6.3 La relazione sui costi per livelli essenziali di assistenza e relazione sugli scostamenti

Con Decreto del Ministero della Salute del 24 maggio 2020 è stato approvato il nuovo Modello LA che ha determinato nuovi criteri di classificazione ed aggregazione dei costi rispetto alle annualità

precedenti.

Le risorse complessive per il 2024 risultano in calo rispetto al 2023 (-4,09%). Questo andamento è imputabile in larga parte al trasferimento delle funzioni — e dei relativi costi — del Dipartimento Cure Primarie alle ASST del territorio, nonché al netto ridimensionamento delle sopravvenienze passive, che negli anni passati erano fortemente condizionate dalla gestione dell'emergenza pandemica da Covid-19.

L'andamento percentuale dei livelli di assistenza erogati dalla ATS della Città Metropolitana di Milano per il triennio 2022-2024 per le tre macrovoci economiche è riassunto nella seguente tabella:

Macrovoci economiche	2022	2023	2024
PREVENZIONE COLLETTIVA E SANITÀ PUBBLICA	4,24%	2,85%	3,01%
ASSISTENZA DISTRETTUALE	57,19%	59,29%	58,95%
ASSISTENZA OSPEDALIERA	38,57%	37,86%	38,04%
TOTALE	**100,00%**	**100,00%**	**100,00%**

Per quanto riguarda la **Prevenzione Collettiva e Sanità Pubblica** si registra un lieve incremento dell'incidenza sul totale, dal 2,85% al 3,01%, a fronte di una sostanziale stabilità dei costi complessivi. L'ulteriore contrazione dei costi legati alla gestione dell'emergenza pandemica Covid-19, registrata nel 2024, è stata compensata dal rilevante incremento dei costi per la gestione dell'epidemia di PSA rilevata sul Livello della Salute animale e igiene urbana veterinaria.

Nel caso dell'**Assistenza Distrettuale**, la quota passa dal 59,29% al 58,95%, riflettendo la riduzione delle risorse dovuta al citato trasferimento delle funzioni di Cure Primarie. Contestualmente, si segnala un aumento della spesa per l'acquisto di prestazioni di assistenza farmaceutica e, in misura inferiore, di prestazioni ambulatoriali e residenziali.

L'**Assistenza Ospedaliera** mostra un incremento marginale in termini percentuali (dal 37,86% al 38,04%) a fronte di una riduzione in valore assoluto rispetto all'anno precedente (-3,63%). Tale differenza è dovuta essenzialmente alla significativa riduzione delle sopravvenienze passive seppur si riscontri un incremento dei costi per prestazioni di ricovero.

7. Confronto Decreto Consuntivo 2024 e Consuntivo 2024 per codice SK

ATS Milano ha proceduto alla relazione del bilancio d'esercizio in coerenza con il decreto di assegnazione risorse, per ogni linea di SKATS. Non si rilevano quindi scostamenti rispetto all'assegnazione.

8. Sintesi dei principali scostamenti rispetto al IV CET 2024 per codice SK

Gli scostamenti tra IV CET 2024 e bilancio d'esercizio 2024 derivano dal fatto che la quarta rendicontazione trimestrale è redatta sulla base dei dati contabili forniti in sede di assestamento e in attesa dei dati di consumo degli erogatori sanitari e sociosanitari pubblici e privati definitivi, oltre che alla definizione dei contributi regionali di assegnazione risorse per l'esercizio.

R.S.C.I.B.A.

321 ATS CITTA' METROPOLITANA DI MILANO

Anche in merito alle voci di ricavo e costo a gestione diretta, il quarto CET presenta valori prudenziali e non definitivi, in attesa della quantificazione dei fondi, accantonamenti e dei valori per fatture da emettere e ricevere.

Cod.	Voce	2024	2024	
		4 CET 2024	*BES 2024*	*DELTA BES 2024-4 CET 2024*
		B	B	(B-A)
	RICAVI			
ASLR01	Quota Capitaria	4.362.254.812	4.341.666.405	- 20.588.407
ASSIR01	Ricavi ASSI			
ASLR02	Funzioni non tariffate	3.216.756	2.607.503	- 609.253
ASLR03	F.do maggiori consumi DRG	-	-	-
ASLR04	F.do maggiori consumi AMBU	-	-	-
ASLR05	Utilizzi contributi esercizi precedenti	8.523.892	19.130.292	10.606.400
ASLR06	Altri contributi e fondi da Regione (al lordo delle rettifiche)	833.466.603	886.326.924	52.860.321
ASLR07	Altri contributi (al lordo delle rettifiche)	5.703.730	17.799.728	12.095.998
ASLR08	Entrate proprie	17.420.906	17.894.403	473.497
ASLR09	Libera professione (art. 55 CCNL)	130.639	74.681	- 55.958
ASLR10	Prestazioni S.S.R.	-	-	-
ASLR11	Proventi finanziari e straordinari	9.231.543	42.891.791	33.660.248
ASLR13	Ricavi da prestazioni sanitarie	-	-	-
R_MOB_A_PR	Mobilità attiva privati	423.332.367	445.988.923	22.656.556
R_MOB_I	Mobilità internazionale	6.902.906	4.502.577	- 2.400.329
ASLR90	Rettifiche altri contributi e fondi da Regione	-	15.039	15.039
ASLR91	Rettifiche altri contributi	-	21.448	21.448
	Totale Ricavi (al netto capitalizzati)	**5.670.184.154**	**5.778.846.740**	**108.662.586**
	COSTI			
ASLC01	Drg	1.700.242.548	1.731.139.293	30.896.745
ASLC02	Ambulatoriale	879.342.824	893.611.567	14.268.743
ASLC03	Neuropsichiatria	40.983.064	37.667.247	- 3.315.817
ASLC04	Screening	9.649.501	10.817.691	1.168.190
ASLC05	Farmaceutica+Doppio canale	815.559.340	808.421.582	- 7.137.758
ASLC06	Protesica e dietetica in convenzione	413.480	470.995	57.515
ASLC07	File F	608.858.812	645.951.776	37.092.964
ASLC08	Psichiatria	152.459.434	136.303.841	- 16.155.593
ASLC09	Personale	108.765.020	105.316.960	- 3.448.060
ASLC10	IRAP personale dipendente	7.582.399	7.331.975	- 250.424
ASLC11	Libera professione (art. 55 CCNL) + IRAP	98.262	55.472	- 42.790
ASSIC01	Prestazioni socio-sanitarie	722.689.342	720.197.597	- 2.491.745
ASLC12	Ammortamenti (al netto dei capitalizzati)	145.339	140.475	- 4.864
ASLC13	Medicina Generale e Pediatri	1.429.121	1.528.881	99.760
ASLC14	Beni e Servizi (netti)	50.917.218	47.848.569	- 3.068.649
ASLC15	Altri costi	10.700.981	10.093.328	- 607.653
ASLC16	Accantonamenti dell'esercizio	26.273.570	43.181.977	16.908.407
ASLC17	Integrativa e protesica non erogata in farmacia (compresi acq. di beni)	56.216.785	52.449.199	- 3.767.586
ASLC18	Oneri finanziari e straordinari	2.610.009	15.059.518	12.449.509
ASLC19	Prestazioni sanitarie	47.157.775	53.712.543	6.554.768
C_MOB_A_PR	Mobilità attiva privati	423.332.367	445.988.923	22.656.556
C_MOB_I	Mobilità internazionale	4.756.963	11.557.332	6.800.369
	Totale Costi (al netto capitalizzati)	**5.670.184.154**	**5.778.846.741**	**108.662.587**

R.I.S.C.R.I.R.A.

9. Fatturazione elettronica e PCC

In merito alla gestione delle fatture elettroniche ed alla Piattaforma dei Crediti Commerciali (PCC), nel corso dell'esercizio si è proceduto all'aggiornamento dei documenti presenti in PCC ed allo stock del debito 2024. Tutte le fatture elettroniche sono aggiornate in PCC ed i pagamenti trasmessi con la modalità SIOPE+, mentre sono gestite manualmente solo le eccezioni o gli errori rilevati dalla PCC per mancato abbinamento dei flussi OPI alla fattura elettronica.

Nel corso dell'esercizio 2024 il Collegio Sindacale ha redatto trimestralmente lo specifico verbale in merito alla verifica dei debiti commerciali. Lo stock del debito, nell'esercizio 2024, è sceso ulteriormente rispetto al valore al 31/12/2023, da € 22,45 milioni a € 20 milioni.

10.Tempi di pagamento e ITP

In merito ai tempi di pagamento, nel corso dell'esercizio 2024, ATS Milano ha registrato un ITP annuo pari a meno 41,66 con tempi medi di pagamento pari a circa 22 giorni. Il saldo in Banca d'Italia a fine anno è stato pari a € 269.068.450,36 in decremento rispetto all'esercizio precedente a causa del pagamento di saldi esercizi precedenti sbloccati da Regione a seguito della conclusione dell'istruttoria in essere, quali saldi per maggiorazioni tariffarie. Il saldo in tesoreria comprende l'importo dei modelli F24EP da versare in gennaio 2025, per contributi erariali e previdenziali personale dipendente, oltre al saldo delle competenze per medici convenzionati (MMG-PLS-MCA) da trasferire alle ASST del territorio a seguito del trasferimento di tale attività avvenuta a partire dal 01/01/2024.

Inoltre si riporta di seguito il prospetto dei pagamenti dei debiti commerciali effettuati nell'esercizio 2024, con l'indicazione dell'importo dei pagamenti effettuati oltre i termini previsti dal DPCM 22/09/2014:

pagamenti effettuati al IV trimestre 2024 (01/01/2024-31/12/2024) per anno di emissione fattura						Importo pagamenti effettuati oltre i termini previsti dal DPCM 22/09/2014
ante 2021	2021	2022	2023	2024	TOTALE	
A	B	C	D	E	F=A+B+C+D+E	G
16.080.883,19	6.137.641,89	33.861.997,47	452.461.556,76	5.170.815.200,01	**5.679.357.279,32**	**9.194.944,25**

ATS ha implementato sempre più sistemi di controllo e monitoraggio dello stato del debito e della scadenza delle fatture, con uno specifico cruscotto per la verifica dei tempi di liquidazioni. I pagamenti, oltre i termini di legge, sono peggiorati all'inizio dell'esercizio a causa dell'implementazione del nuovo sistema contabile e per la gestione informatizzata dei flussi OPI.

Infine si evidenzia che anche per l'anno 2024 ATS Milano non ha utilizzato l'anticipazione di cassa, mantenendo una giacenza di cassa sempre positiva con conseguente miglioramento dei tempi di pagamento e dello stock del debito.

11.Fatti di rilievo avvenuti dopo la chiusura dell'esercizio

Non si segnalano particolari fatti di rilievo avvenuti dopo la chiusura del bilancio d'esercizio.

RL S.C.R.I.B.A.

Agenzia di Tutela della Salute

ATS della Città Metropolitana di Milano

Codice azienda

321

Regione Lombardia

BILANCIO D'ESERCIZIO 2024

Nota Integrativa Descrittiva

SANITARIA E SOCIO SANITARIA

R.L.S.C.R.I.B.A.

Sommario

1. Criteri generali di formazione del bilancio d'esercizio 4
2. Criteri di valutazione adottati per la redazione del bilancio d'esercizio 5
3. Dati relativi al personale 7
STATO PATRIMONIALE 8
4. Immobilizzazioni immateriali e materiali 8
4.1 Immobilizzazioni Immateriali 8
4.2 Immobilizzazioni Materiali 10
4.3 Ulteriori trasferimenti/rettifiche ai sensi della L.R 23/2015 16
5. Immobilizzazioni Finanziarie 19
6. Rimanenze 20
6.1 Ulteriori trasferimenti/rettifiche ai sensi della L.R 23/2015 21
7. Crediti 21
7.1 Ulteriori trasferimenti/rettifiche ai sensi della L.R 23/2015 31
8. Attività finanziarie che non costituiscono immobilizzazioni 31
9. Disponibilità liquide 32
10. Ratei e risconti attivi 33
11. Patrimonio netto 34
11.1 Ulteriori trasferimenti/rettifiche ai sensi della L.R 23/2015 36
12. Fondi per rischi e oneri 37
13. Trattamento di fine rapporto 41
14. Debiti 43
14.1 Ulteriori trasferimenti/rettifiche ai sensi della L.R 23/2015 46
15. Ratei e risconti passivi 47
16. Conti d'ordine 47
17. Superamento prescrizioni Bilancio di esercizio 2023 48
CONTO ECONOMICO 49
18. Contributi in conto esercizio 49
18.1 Contributi in conto esercizio 49
18.2 Rettifica contributi c/esercizio per destinazione ad investimenti 52
18.3 Utilizzo fondi per quote inutilizzate contributi vincolati di esercizi precedenti 53
19. Proventi e ricavi diversi 56
19.1 Proventi e ricavi diversi 56

RLS.C.R.I.B.A.

19.2 Concorsi, recuperi, rimborsi per attività tipiche 57
19.3 Ticket 57
19.4 Costi capitalizzati 58
19.5 Altri ricavi e proventi 58
20. Acquisti di beni 59
21. Acquisti di servizi 60
21.1 Acquisti di servizi sanitari e non sanitari 60
21.2 Acquisti di manutenzione ordinaria 77
21.3 Godimento di beni di terzi 77
22. Costi del personale 78
23. Oneri diversi di gestione 83
24. Ammortamenti e svalutazioni 84
Variazione delle rimanenze 85
25. Accantonamenti 86
26. Proventi e oneri finanziari 87
26.1 Proventi finanziari 87
26.2 Oneri finanziari 87
27. Rettifiche di valore di attività finanziarie 88
28. Proventi e oneri straordinari 88
28.1 Proventi straordinari 88
28.2 Oneri straordinari 89
29. Imposte e tasse 91
30. Informazioni relative al Conto Economico dell'attività libero professionale 92
31. Informazioni relative alle partite infragruppo 93
32. Verifica di cassa al 31 12 2024 93
33. Dati SIOPE al 31 12 2024 93
34. Riscontro alle osservazioni al IV CET 2024 97

R.S.C.R.I.B.A.

1. Criteri generali di formazione del bilancio d'esercizio

Il Bilancio di esercizio è costituito dallo Stato Patrimoniale, dal Conto Economico, dal Rendiconto Finanziario e dalla presente Nota Integrativa, ed è corredato dalla Relazione sulla Gestione.

La nota integrativa, secondo il principio contabile OIC 12, fornisce:

- un commento esplicativo dei dati presentati nello stato patrimoniale e nel conto economico, che per loro natura sono sintetici e quantitativi;
- un'evidenza delle informazioni di carattere qualitativo che per loro natura non possono essere fornite dagli schemi di stato patrimoniale e conto economico. La nota integrativa contiene informazioni ulteriori rispetto a quelle fornite dagli schemi di bilancio.

Il contenuto della nota integrativa è definito da:

- alcuni articoli del codice civile, quali: art. 2423 "Redazione del bilancio" e art. 2427 "Contenuto della nota integrativa;
- Principi Contabili Nazionali (OIC);
- dal D.lgs. 118/2011 e s.m.i., nonché dai successivi decreti ministeriali di attuazione.

La presente nota integrativa, in particolare, contiene tutte le informazioni richieste dal D.lgs. 118/2011 e s.m.i., nonché dai successivi decreti ministeriali di attuazione. Fornisce inoltre tutte le informazioni supplementari, anche se non specificamente richieste da disposizioni di legge, ritenute necessarie a dare una rappresentazione veritiera e corretta dei fatti aziendali e in ottemperanza al postulato della chiarezza del bilancio.

Va precisato che le informazioni della nota integrativa sono presentate secondo lo stesso ordine in cui sono esposte le relative voci negli schemi di stato patrimoniale e conto economico.

I valori dello Stato Patrimoniale, del Conto Economico, del Rendiconto Finanziario e delle tabelle di Nota Integrativa sono in euro.

Eventuali deroghe all'applicazione di disposizioni di legge:

GEN01	Non si sono verificati casi eccezionali che, ai sensi dell'articolo 2423, comma 4, codice civile, impongono di derogare alle disposizioni di legge.

Eventuali deroghe al principio di continuità di applicazione dei criteri di valutazione:

GEN02	I criteri utilizzati nella formazione del bilancio non si discostano dai medesimi utilizzati per la formazione del bilancio del precedente esercizio, in particolare nelle valutazioni e nella continuità dei medesimi principi.

Eventuali casi di non comparabilità delle voci rispetto all'esercizio precedente:

GEN03	Tutte le voci relative allo stato patrimoniale, al conto economico e al rendiconto finanziario dell'esercizio precedente sono comparabili con quelle del presente esercizio e non si è reso necessario alcun adattamento.

Altre informazioni di carattere generale, relative alla conversione dei valori

GEN04	Nel corso dell'esercizio non sono state effettuate conversioni di voci di bilancio espresse all'origine in moneta diversa dall'Euro.

P.I.S.C.R.I.B.A.

2. Criteri di valutazione adottati per la redazione del bilancio d'esercizio

Il bilancio di esercizio è lo strumento di informazione patrimoniale, finanziaria ed economica dell'azienda sanitaria. Perché possa svolgere tale funzione, il bilancio è stato redatto con chiarezza, così da rappresentare in modo veritiero e corretto la situazione patrimoniale e finanziaria dell'azienda e il risultato economico dell'esercizio.

Le caratteristiche sopra menzionate sono state assicurate, laddove necessario, dall'inserimento di informazioni complementari. Se vi è stata deroga alle disposizioni di legge, essa è stata motivata e ne sono stati esplicitati gli effetti sulla situazione patrimoniale, finanziaria ed economica dell'azienda nella presente nota integrativa.

La valutazione delle voci di bilancio è stata fatta ispirandosi ai principi di prudenza e competenza, tenendo conto della funzione economica dell'elemento attivo e passivo considerato e nella prospettiva della continuazione dell'attività.

L'applicazione del principio di prudenza ha comportato la valutazione individuale degli elementi componenti le singole poste o voci delle attività o passività, per evitare compensi tra perdite che dovevano essere riconosciute e utili da non riconoscere in quanto non realizzati.

In ottemperanza al principio di competenza, l'effetto delle operazioni e degli altri eventi è stato rilevato contabilmente e attribuito all'esercizio al quale tali operazioni ed eventi si riferiscono, e non a quello in cui si concretizzano i relativi movimenti di numerario (incassi e pagamenti).

I criteri di valutazione adottati sono sintetizzati nella tabella che segue.

Posta di Bilancio	Criterio di valutazione
Immobilizzazioni immateriali	Sono iscritte al costo di acquisto o di produzione, inclusi i costi accessori e l'IVA in quanto non detraibile. Sono esposte in bilancio al netto degli ammortamenti effettuati nel corso degli esercizi. Le aliquote di ammortamento sono quelle fissate dal D.lgs. 118/2011 e s.m.i., nonché dai successivi decreti ministeriali di attuazione e dalle indicazioni specifiche regionali in applicazione della normativa vigente e delle eventuali circolari ministeriali. *Nei casi in cui ci si è avvalsi della facoltà di adottare aliquote superiori o di applicare indicazioni specifiche regionali, i criteri sono indicati in modo specifico dall'azienda nella sezione apposita della specifica tipologia di immobilizzazioni.* L'iscrizione tra le immobilizzazioni dei costi di impianto e di ampliamento, di ricerca e sviluppo avviene con il consenso del collegio sindacale.
Immobilizzazioni materiali	Sono iscritte al costo di acquisto o di produzione, inclusi i costi accessori e l'IVA in quanto non detraibile. Sono esposte in bilancio al netto dei relativi fondi di ammortamento. Le aliquote di ammortamento sono quelle fissate dal D.lgs. 118/2011 e s.m.i., nonché dai successivi decreti ministeriali di attuazione e dalle indicazioni specifiche regionali in applicazione della normativa vigente e delle eventuali circolari ministeriali. *Nei casi in cui ci si è avvalsi della facoltà di adottare aliquote superiori o di applicare indicazioni specifiche regionali, i criteri sono indicati in modo specifico dall'azienda nella sezione apposita della specifica tipologia di immobilizzazioni.* I fabbricati di primo conferimento sono stati iscritti sulla base dei seguenti criteri di valutazione Al valore storico presente nei bilanci delle quattro ex ASL, come dichiarato nel bilancio di costituzione. I fabbricati ricevuti a titolo gratuito, dalla regione o da altri soggetti pubblici e privati, successivamente alla costituzione dell'azienda, sono stati iscritti sulla base dei seguenti criteri di valutazione Al valore storico presente nei bilanci delle quattro ex ASL, come dichiarato nel bilancio di costituzione. I costi di manutenzione e riparazione che non rivestono carattere incrementativo del valore e/o della funzionalità dei beni sono addebitati al conto economico dell'esercizio in cui sono sostenuti. Le spese di manutenzione e riparazione aventi natura incrementativa sono imputate all'attivo patrimoniale e, successivamente, ammortizzate. Le immobilizzazioni che, alla fine dell'esercizio, presentano un valore durevolmente inferiore rispetto al residuo costo da ammortizzare vengono iscritte a tale minor valore. Questo non viene mantenuto se negli esercizi successivi vengono meno le ragioni della svalutazione effettuata. Le immobilizzazioni materiali detenute in base a contratti di leasing finanziario vengono contabilizzate secondo quanto previsto dalla vigente normativa italiana, la quale prevede l'addebito a conto economico per competenza dei canoni, l'indicazione dell'impegno per canoni a scadere nei conti d'ordine e l'inserimento del cespite tra le immobilizzazioni solo all'atto del riscatto.

R.I.S.O.R.I.B.A.

Posta di Bilancio	Criterio di valutazione
Titoli	Sono iscritti al minor valore tra il prezzo d'acquisto e quanto è possibile realizzare sulla base dell'andamento del mercato.
Partecipazioni	Sono iscritte al costo di acquisto o di sottoscrizione, eventualmente rettificato per riflettere perdite permanenti di valore. Tale minor valore non verrà mantenuto negli esercizi successivi qualora vengano meno le ragioni della svalutazione effettuata.
Rimanenze	Sono iscritte al minore tra costo di acquisto o di produzione e valore desumibile dall'andamento del mercato. Per i beni fungibili il costo è calcolato con il metodo della media ponderata.
Crediti	Sono esposti al presumibile valore di realizzo. L'adeguamento del valore nominale dei crediti al valore presunto di realizzo è ottenuto mediante apposito fondo al fine di tener conto dei rischi di inesigibilità.
Disponibilità Liquide	Sono iscritte in bilancio al loro valore nominale.
Patrimonio Netto	I contributi per ripiano perdite sono rilevati con le modalità previste dal D.lgs. 118/2011 e s.m.i., nonché dai successivi decreti ministeriali di attuazione. I contributi in conto capitale sono rilevati con le modalità previste dal D.lgs. 118/2011 e s.m.i., nonché dai successivi decreti ministeriali di attuazione. Per i beni di primo conferimento, la sterilizzazione degli ammortamenti avviene mediante storno a conto economico di quote della voce di Patrimonio Netto "Finanziamenti per beni di prima dotazione".
Fondi per Rischi e oneri	I fondi per quote inutilizzate di contributi sono costituiti da accantonamenti determinati con le modalità previste dall'art. 29 comma 1, lett. e) del D.lgs. 118/2011 e s.m.i., nonché dai successivi decreti ministeriali di attuazione I fondi per rischi e oneri sono costituiti da accantonamenti effettuati allo scopo di coprire perdite o debiti di natura determinata e di esistenza certa o probabile, che alla data di chiusura dell'esercizio sono però indeterminati nell'ammontare e/o nella data di sopravvenienza, secondo quanto previsto dall'art. 29, comma 1, lett. g) del D.lgs. 118/2011 e s.m.i., nonché dai successivi decreti ministeriali di attuazione.
Premio operosità Medici SUMAI	È determinato secondo le norme e disposizioni contenute nella Convenzione Unica Nazionale che regolano la determinazione del premio di operosità dei medici SUMAI.
TFR	Rappresenta l'effettivo debito maturato, in conformità alla legge e ai contratti vigenti, verso le seguenti figure professionali: Nessuno. Il fondo corrisponde al totale delle singole indennità maturate alla data di chiusura del bilancio, al netto degli acconti erogati, ed è pari a quanto si sarebbe dovuto corrispondere nell'ipotesi di cessazione del rapporto di lavoro in tale data.
Debiti	Sono rilevati al loro valore nominale.
Ricavi e costi	Sono rilevati secondo i principi della prudenza e della competenza economica, anche mediante l'iscrizione dei relativi ratei e risconti.
Imposte sul Reddito	Sono determinate secondo le norme e le aliquote vigenti
Conti d'ordine	Impegni e garanzie sono indicati nei conti d'ordine al loro valore contrattuale residuo. I beni di terzi sono indicati nei conti d'ordine in base al loro valore di mercato al momento dell'ingresso in azienda.

RLS.C.P.I.B.A.

3. Dati relativi al personale

I dati del personale sono desunti dalle schede del Conto Annuale allegate al Bilancio d'Esercizio di cui sono parte integrante. In sintesi la situazione del Personale è la seguente:

PERSONALE DIPENDENTE

Il personale dell'azienda al 31.12.2023 era pari a 1.708.7 unità, di cui personale part-time 136.88 unità; al 31.12.2024 il numero delle unità è passato a 1.631.07 di cui personale part-time 114.81 unità.

PERSONALE IN COMANDO AD ALTRI ENTI

Il personale in comando ad altri enti al 31.12.2023 era pari a 15 unità, mentre al 31.12.2024 il numero delle unità è passato a 11.

PERSONALE IN COMANDO DA ALTRI ENTI

Il personale in comando da altri enti al 31.12.2023 era pari a 1 unità, mentre al 31.12.2024 il numero delle unità è passato a 0.

PERSONALE CON ALTRO CONTRATTO: FORMAZIONE LAVORO

Le unità uomini-anno al 31.12.2023 erano pari a 0 unità, mentre al 31.12.2024 il numero delle unità è passato a 0.

PERSONALE CON ALTRO CONTRATTO: SOMMINISTRAZIONE

Le unità uomini-anno al 31.12.2023 erano pari a 6.68 unità, mentre al 31.12.2024 il numero delle unità è passato a 4,49.

PERSONALE CON ALTRO CONTRATTO: LSU

Le unità uomini-anno al 31.12.2023 erano pari a 0 unità, mentre al 31.12.2024 il numero delle unità è passato a 0.

PERSONALE IN CONVENZIONE

Le unità di MMG al 31.12.2023 erano pari a 1.836 unità, mentre al 31.12.2024 il numero delle unità è passato a 0.

Le unità di PLS al 31.12.2023 erano pari a 347 unità, mentre al 31.12.2024 il numero delle unità è passato a 0.

Le unità di Continuità Assistenziale al 31.12.2023 erano pari a 472 unità, mentre al 31.12.2024 il numero delle unità è passato a 0.

Le unità di Altri in convenzione al 31.12.2023 erano pari a 1 unità, mentre al 31.12.2024 il numero delle unità è passato a 0.

Per quanto riguarda i dati del personale suddivisi per ruolo (sanitario, professionale, tecnico e amministrativo), categorie (dirigenza e comparto) e profili si rinvia alle apposite tabelle relative al Conto Annuale allegato al Bilancio d'Esercizio.

RLS.C.R.I.B.A.

STATO PATRIMONIALE

Come indicato nelle Linee Guida procedurali, tenuto conto della complessità di gestione e dell'unicità dell'Azienda, è stato previsto un unico Stato Patrimoniale per le partite relative sia alla gestione SANITARIA che SOCIO SANITARIA (ex ASSI).

Particolare attenzione dovrà essere comunque posta alla corretta allocazione dei contributi regionali e dei relativi crediti e debiti verso la Regione per le singole attività sopra citate e dei Fondi per contributi inutilizzati es. precedenti.

4. Immobilizzazioni immateriali e materiali

4.1 Immobilizzazioni Immateriali

A.I.1 Costi di impianto e ampliamento

I dati relativi al costo storico, al valore netto iniziale e alle movimentazioni che concorrono alla determinazione del valore netto finale dell'esercizio sono riportate nelle tabelle di Nota Integrativa Tabellare e nelle Schede di dettaglio, laddove previste dal D.lgs. 118/2011 e s.m.i.. Le tabelle sono presenti in allegato agli schemi di Stato Patrimoniale e Conto Economico e costituiscono parte integrante del Bilancio d'Esercizio.

In particolare, per questa categoria, se movimentata, l'iscrizione tra le immobilizzazioni è avvenuta con il consenso del Collegio Sindacale i cui estremi del verbale e le ragioni di iscrizione sono rilevate nella tabella del foglio *"Dettaglio_SP_San"* allegata al Bilancio d'Esercizio. Nel caso di assenza di un verbale specifico del collegio sindacale, si è indicato il verbale di approvazione del bilancio d'esercizio cui il fondo si riferisce.

PRINCIPALI INFORMAZIONI delle movimentazioni dell'esercizio

Per la suddetta area di bilancio non si sono rilevati valori di bilancio.

FATTI DI RILIEVO delle movimentazioni dell'esercizio

Per la suddetta area di bilancio non si sono verificati fatti di rilievo e/o non sono rilevati valori di bilancio.

A.I.2 Costi di ricerca e sviluppo

I dati relativi al costo storico, al valore netto iniziale e alle movimentazioni che concorrono alla determinazione del valore netto finale dell'esercizio sono riportate nelle tabelle di Nota Integrativa Tabellare e nelle Schede di dettaglio, laddove previste dal D.lgs. 118/2011 e s.m.i.. Le tabelle sono presenti in allegato agli schemi di Stato Patrimoniale e Conto Economico e costituiscono parte integrante del Bilancio d'Esercizio.

In particolare, per questa categoria, se movimentata, l'iscrizione tra le immobilizzazioni è avvenuta con il consenso del Collegio Sindacale i cui estremi del verbale e le ragioni di iscrizione sono rilevate nella tabella del foglio *"Dettaglio_SP_San"* allegata al Bilancio d'Esercizio. Nel caso di assenza di un verbale specifico del collegio sindacale, si è indicato il verbale di approvazione del bilancio d'esercizio cui il fondo si riferisce.

PRINCIPALI INFORMAZIONI delle movimentazioni dell'esercizio

Per la suddetta area di bilancio non si sono rilevati valori di bilancio.

FATTI DI RILIEVO delle movimentazioni dell'esercizio

Per la suddetta area di bilancio non si sono verificati fatti di rilievo e/o non sono rilevati valori di bilancio.

RISCRIBA.

A.I.3 Diritti di brevetto e diritti di utilizzazione delle opere dell'ingegno

I dati relativi al costo storico, al valore netto iniziale e alle movimentazioni che concorrono alla determinazione del valore netto finale dell'esercizio sono riportate nelle tabelle di Nota Integrativa Tabellare e nelle Schede di dettaglio, laddove previste dal D.lgs. 118/2011 e s.m.i.. Le tabelle sono presenti in allegato agli schemi di Stato Patrimoniale e Conto Economico e costituiscono parte integrante del Bilancio d'Esercizio.

Per questa categoria di immobilizzazioni immateriali sono previste le seguenti tipologie:

- A.I.3.a) Diritti di brevetto e diritti di utilizzazione delle opere dell'ingegno - Attività di ricerca
- A.I.3.c) Diritti di brevetto e diritti di utilizzazione delle opere dell'ingegno – Altri

PRINCIPALI INFORMAZIONI delle movimentazioni dell'esercizio

Si segnalano acquisti di software per applicativi informatici e gestionali per le varie aree aziendali per complessivi euro 285.884, cui vanno sottratti ammortamenti dell'anno con incremento del relativo fondo per euro 265.865: il saldo netto della sezione è quindi di euro 538.407, in incremento di 20.019 euro rispetto all'esercizio precedente.

FATTI DI RILIEVO delle movimentazioni dell'esercizio

Nulla da segnalare.

A.I.4 Immobilizzazioni immateriali in corso e acconti

I dati relativi al costo storico, al valore netto iniziale e alle movimentazioni che concorrono alla determinazione del valore netto finale dell'esercizio sono riportate nelle tabelle di Nota Integrativa Tabellare e nelle Schede di dettaglio, laddove previste dal D.lgs. 118/2011 e s.m.i.. Le tabelle sono presenti in allegato agli schemi di Stato Patrimoniale e Conto Economico e costituiscono parte integrante del Bilancio d'Esercizio.

PRINCIPALI INFORMAZIONI delle movimentazioni dell'esercizio

Per la suddetta area di bilancio non si sono verificati fatti di rilievo e/o non sono rilevati valori di bilancio.

FATTI DI RILIEVO delle movimentazioni dell'esercizio

Per la suddetta area di bilancio non si sono verificati fatti di rilievo e/o non sono rilevati valori di bilancio.

A.I.5 Altre immobilizzazioni immateriali

I dati relativi al costo storico, al valore netto iniziale e alle movimentazioni che concorrono alla determinazione del valore netto finale dell'esercizio sono riportate nelle tabelle di Nota Integrativa Tabellare e nelle Schede di dettaglio, laddove previste dal D.lgs. 118/2011 e s.m.i..Le tabelle sono presenti in allegato agli schemi di Stato Patrimoniale e Conto Economico e costituiscono parte integrante del Bilancio d'Esercizio.

Per questa categoria di immobilizzazioni immateriali sono previste le seguenti tipologie:

- A.I.5.a) Concessioni, licenze, marchi e diritti simili
- A.I.5.c) Migliorie su beni di terzi
- A.I.5.e) Pubblicità (da ammortizzare)
- A.I.5.g) Altre immobilizzazioni immateriali

In particolare, per la categoria ***A.I.5.e) Pubblicità (da ammortizzare)***, se movimentata, l'iscrizione tra le immobilizzazioni è avvenuta con il consenso del Collegio Sindacale i cui estremi del verbale e le ragioni di iscrizione sono rilevate nella tabella del foglio *"Dettaglio_SP_San"* allegata al Bilancio d'Esercizio. Nel caso di assenza di un verbale specifico del collegio sindacale, si è indicato il verbale di approvazione del bilancio d'esercizio cui il fondo si riferisce.

RI.S.C.R.I. B.A.

PRINCIPALI INFORMAZIONI delle movimentazioni dell'esercizio

Concessioni, licenze, marchi e diritti simili
Non sono stati effettuati acquisti riguardanti nuove licenze, l'incremento del fondo ammortamento relativo a beni acquistati negli esercizi precedenti riduce il valore netto patrimoniale di 16.056 euro, con un residuo contabile di soli 33 euro.

Migliorie su beni di terzi
Non sono stati effettuati acquisti, la categoria, avendo migliorie e fondi di pari importo, ha impatto economico nullo.

Pubblicità (da ammortizzare)
Nulla da segnalare.

Altre immobilizzazioni immateriali
Nulla da segnalare.

FATTI DI RILIEVO delle movimentazioni dell'esercizio

Per la suddetta area di bilancio non si sono verificati fatti di rilievo e/o non sono rilevati valori di bilancio.

ALTRE INFORMAZIONI RELATIVE ALLE IMMOBILIZZAZIONI IMMATERIALI

IMM01 – Aliquote di ammortamento immobilizzazioni immateriali.

Inserire nella cella in giallino solo in caso le aliquote utilizzate in azienda sono diverse da quelle previste dalla normativa vigente e motivare le ragioni nella tabella precedente:

Immobilizzazioni Immateriali	Allegato 3 - D.lgs. 118/2011	Aliquota utilizzata dall'azienda
COSTI DI IMPIANTO E AMPLIAMENTO	20,0%	20%
COSTI DI RICERCA E SVILUPPO	20,0%	20%
DIRITTI DI BREVETTO E UTILIZZAZIONE OPERE INGEGNO	durata legale del diritto o, in assenza, 20,0%	20%
DIRITTI DI CONCESSIONE, LICENZE MARCHI E DIRITTI SIMILI	durata legale del diritto o, in assenza, 20,0%	20%
MIGLIORIE SU BENI DI TERZI	aliquota % maggiore tra bene e durata residua contratto	20%
IMMOBILIZZAZIONI IMMATERIALI IN CORSO E ACCONTI	--	--
ALTRE IMMOBILIZZAZIONI IMMATERIALI	20,0%	20%

Inserire SI o NO nella cella in giallino denominata <<Caso presente in azienda?>>:

Cod.	Informazione	Caso presente in azienda?	*Se* Sì, *illustrare*
IMM01	Per le immobilizzazioni immateriali, ci si è avvalsi della facoltà di adottare aliquote di ammortamento superiori a quelle indicate nel D.lgs. 118/2011 e s.m.i., nonché dai successivi decreti ministeriali di attuazione?	NO	*Se* Sì, *illustrare*

4.2 Immobilizzazioni Materiali

A.II.1 Terreni

I dati relativi al costo storico, al valore netto iniziale e alle movimentazioni che concorrono alla determinazione del valore netto finale dell'esercizio sono riportate nelle tabelle di Nota Integrativa Tabellare e nelle

R.L.S.C.R.I.B.A.

Schede di dettaglio, laddove previste dal D.lgs. 118/2011 e s.m.i.. Le tabelle sono presenti in allegato agli schemi di Stato Patrimoniale e Conto Economico e costituiscono parte integrante del Bilancio d'Esercizio.

Per questa categoria di immobilizzazioni materiali sono previste le seguenti tipologie:

- A.II.1.a) Terreni disponibili
- A.II.1.b) Terreni indisponibili

PRINCIPALI INFORMAZIONI delle movimentazioni dell'esercizio

Terreni disponibili
Nulla da segnalare.

Terreni indisponibili
Nulla da segnalare.

FATTI DI RILIEVO delle movimentazioni dell'esercizio

Acquisizione terreni
Per la suddetta area di bilancio non si sono verificati fatti di rilievo e/o non sono rilevati valori di bilancio.

Alienazioni e/o dismissioni
Per la suddetta area di bilancio non si sono verificati fatti di rilievo e/o non sono rilevati valori di bilancio.

A.II.2 Fabbricati

I dati relativi al costo storico, al valore netto iniziale e alle movimentazioni che concorrono alla determinazione del valore netto finale dell'esercizio sono riportate nelle tabelle di Nota Integrativa Tabellare e nelle Schede di dettaglio, laddove previste dal D.lgs. 118/2011 e s.m.i.. Le tabelle sono presenti in allegato agli schemi di Stato Patrimoniale e Conto Economico e costituiscono parte integrante del Bilancio d'Esercizio.

Per questa categoria di immobilizzazioni materiali sono previste le seguenti tipologie:

- A.II.2.a) Fabbricati non strumentali (disponibili)
- A.II.2.b) Fabbricati (indisponibili)

PRINCIPALI INFORMAZIONI delle movimentazioni dell'esercizio

Fabbricati non strumentali (disponibili)
Nell'esercizio 2024 sono stati capitalizzati lavori migliorativi delle condizioni generali degli stabili. Si segnalano 38.337 euro di interventi di riqualificazione sullo stabile di via Adige 3 e 12.825 euro per la Galleria Borella, per un ammontare complessivo di euro 51.162. Gli ammortamenti annui ammontano a 392.386, con un valore netto contabile della sezione di euro 3.055.063.

Fabbricati (indisponibili)
Non si segnalano capitalizzazioni per lavori ultimati nell'esercizio. Gli ammortamenti annui dei fabbricati indisponibili aziendali ammontano invece ad euro 2.591.423, in gran parte sterilizzati da specifici contributi, fra i quali euro 1.050.536 relativi alle sedi nuove capitalizzate nel 2021: il totale netto della categoria è pari a 24.486.085 euro.

FATTI DI RILIEVO delle movimentazioni dell'esercizio

Acquisizione fabbricati
Nulla da segnalare.

Alienazioni e/o dismissioni

R.S.C.R.I.B.A.

Come da Deliberazione 302 dell'11/4/2024 è stato ceduto a privati l'immobile sito in Corso Magenta 88, il cui rogito si è tenuto a Milano in data 22/02/2024 ed è stato registrato con atto notarile n. 13185 serie IT e trascritto il 23/02/2024 reg. gen. 12269 e reg. part. 9198. La vendita dell'immobile, superiore al valore netto contabile residuo, ha generato una plusvalenza da alienazione pari a 1.334.187, utilizzata come da disposizioni contabili ex D.Lgs. 118/2011, per incrementare le riserve aziendali destinate a futuri investimenti.

A.II.3 Impianti e macchinari

I dati relativi al costo storico, al valore netto iniziale e alle movimentazioni che concorrono alla determinazione del valore netto finale dell'esercizio sono riportate nelle tabelle di Nota Integrativa Tabellare e nelle Schede di dettaglio, laddove previste dal D.lgs. 118/2011 e s.m.i.. Le tabelle sono presenti in allegato agli schemi di Stato Patrimoniale e Conto Economico e costituiscono parte integrante del Bilancio d'Esercizio.

PRINCIPALI INFORMAZIONI delle movimentazioni dell'esercizio

Sono stati acquistati 40.726 euro di condizionatori per le sedi istituzionali ATS. Gli ammortamenti annui valgono 53.747 euro: il residuo contabile netto della categoria ammonta quindi a 160.188 euro.

FATTI DI RILIEVO delle movimentazioni dell'esercizio

Per la suddetta area di bilancio non si sono verificati fatti di rilievo e/o non sono rilevati valori di bilancio.

A.II.4 Attrezzature sanitarie e scientifiche

I dati relativi al costo storico, al valore netto iniziale e alle movimentazioni che concorrono alla determinazione del valore netto finale dell'esercizio sono riportate nelle tabelle di Nota Integrativa Tabellare e nelle Schede di dettaglio, laddove previste dal D.lgs. 118/2011 e s.m.i.. Le tabelle sono presenti in allegato agli schemi di Stato Patrimoniale e Conto Economico e costituiscono parte integrante del Bilancio d'Esercizio.

PRINCIPALI INFORMAZIONI delle movimentazioni dell'esercizio

Sono state acquistate attrezzature sanitarie per il Laboratorio di Sanità Pubblica, per lo PSAL e per il Servizio di Igiene e Sanità Pubblica per un importo di 979.479 euro. La quasi totalità degli acquisti è finanziata con risorse PNC-PNRR (939.011 euro), e si annoverano fra tali beni strumentazioni quali microscopi elettronici a scansione SEM, sistemi di sequenziamento, cromatografi ionici e liquidi di notevolissimo valore ed utilità, atte ad effettuare le attività per cui il laboratorio di ATS è preposto. Gli ammortamenti annui, stante il rilevante importo delle strumentazioni e l'aliquota di ammortamento del 20%, hanno un cospicuo impatto annuo ed ammontano a 563.472 euro: il valore netto contabile della categoria ammonta a 1.809.092 euro.

FATTI DI RILIEVO delle movimentazioni dell'esercizio

Alienazioni e/o dismissioni

Come da deliberazioni aziendali n. 379/2024, n. 701/2024, n. 923/2024, n. 370/2025 e n. 380/2025 sono state cedute attrezzature sanitarie alle ASST del territorio come da L.R. 23/2015 per un valore di 4.894 euro, con un residuo contabile di 1.226 euro che è stato sterilizzato cedendo anche la relativa riserva di patrimonio netto. Sono stati altresì dismessi beni già ammortizzati per un totale di 149.366.

Altro

Nulla da segnalare.

A.II.5 Mobili ed arredi

I dati relativi al costo storico, al valore netto iniziale e alle movimentazioni che concorrono alla determinazione del valore netto finale dell'esercizio sono riportate nelle tabelle di Nota Integrativa Tabellare e nelle

P.L.C.R.I.B.A.

Schede di dettaglio, laddove previste dal D.lgs. 118/2011 e s.m.i.. Le tabelle sono presenti in allegato agli schemi di Stato Patrimoniale e Conto Economico e costituiscono parte integrante del Bilancio d'Esercizio.

PRINCIPALI INFORMAZIONI delle movimentazioni dell'esercizio

Sono stati acquistati 138.918 euro di sedie, armadi, scrivanie e tavoli per gli immobili istituzionali aziendali. Gli ammortamenti annui pesano 148.970, abbassando il valore residuo netto contabile della categoria ad euro 167.462.

FATTI DI RILIEVO delle movimentazioni dell'esercizio

Alienazioni e/o dismissioni

Come da deliberazioni aziendali n.379/2024, n.701/2024, n.923/2024, n.370/2025 e n. 380/2025 sono stati ceduti mobili e arredi alle ASST del territorio come da L.R. 23/2015 per un valore di 9.397 euro, senza residui contabili. Sono stati altresì dismessi beni già ammortizzati per un totale di 49.577 euro.

A.II.6 Automezzi

I dati relativi al costo storico, al valore netto iniziale e alle movimentazioni che concorrono alla determinazione del valore netto finale dell'esercizio sono riportate nelle tabelle di Nota Integrativa Tabellare e nelle Schede di dettaglio, laddove previste dal D.lgs. 118/2011 e s.m.i.. Le tabelle sono presenti in allegato agli schemi di Stato Patrimoniale e Conto Economico e costituiscono parte integrante del Bilancio d'Esercizio.

PRINCIPALI INFORMAZIONI delle movimentazioni dell'esercizio

Altri automezzi

Non vi sono state acquisizioni nel corso dell'esercizio 2024. Gli ammortamenti annui, stante il rilevante parco auto aziendale, ammontano a 211.749 euro: il valore netto contabile della categoria, in diminuzione, vale quindi 84.455 euro.

FATTI DI RILIEVO delle movimentazioni dell'esercizio

Alienazioni e/o dismissioni

A seguito di una precise ulteriori ricognizioni della SSD Logistica sono stati dismessi 48.368 euro di veicoli già interamente ammortizzati: trattasi, nella quasi totalità dei casi, di veicoli molto vecchi dislocati nelle numerose sedi della città metropolitana di Milano, non più di proprietà di ATS.

A.II.7 Oggetti d'arte

I dati relativi al costo storico, al valore netto iniziale e alle movimentazioni che concorrono alla determinazione del valore netto finale dell'esercizio sono riportate nelle tabelle di Nota Integrativa Tabellare e nelle Schede di dettaglio, laddove previste dal D.lgs. 118/2011 e s.m.i.. Le tabelle sono presenti in allegato agli schemi di Stato Patrimoniale e Conto Economico e costituiscono parte integrante del Bilancio d'Esercizio.

PRINCIPALI INFORMAZIONI delle movimentazioni dell'esercizio

Per la suddetta area di bilancio non sono rilevati valori di bilancio.

FATTI DI RILIEVO delle movimentazioni dell'esercizio

Per la suddetta area di bilancio non si sono verificati fatti di rilievo e/o non sono rilevati valori di bilancio.

A.II.8 Altre immobilizzazioni materiali

I dati relativi al costo storico, al valore netto iniziale e alle movimentazioni che concorrono alla determinazione del valore netto finale dell'esercizio sono riportate nelle tabelle di Nota Integrativa Tabellare e nelle

R.S.C.R.I.B.A.

Schede di dettaglio, laddove previste dal D.lgs. 118/2011 e s.m.i.. Le tabelle sono presenti in allegato agli schemi di Stato Patrimoniale e Conto Economico e costituiscono parte integrante del Bilancio d'Esercizio.

In particolare, per la categoria ***Altri Beni (sterilizzati e non)***, se movimentata, l'iscrizione tra le immobilizzazioni è avvenuta indicando la tipologia dei singoli beni in modo dettagliato tabella del foglio *"Dettaglio_SP_San"* allegata al Bilancio d'Esercizio.

PRINCIPALI INFORMAZIONI delle movimentazioni dell'esercizio

Sono stati effettuati acquisti per 40.597 euro: trattasi in buona parte di tende, veneziane e zanzariere acquistate per le sedi istituzionali aziendali. I rimanenti acquisti riguardano monitor per pc, tablet e materiale per registrazione. Significative anche le quote di ammortamento, ammontanti ad euro 215.070, stante i rilevanti acquisti aziendali per la categoria avvenuti negli ultimi anni.

FATTI DI RILIEVO delle movimentazioni dell'esercizio

Alienazioni e/o dismissioni

Come da deliberazioni aziendali n.379/2024, n.701/2024, n.923/2024, n.370/2025 e n. 380/2025 sono stati ceduti beni alle ASST del territorio come da L.R. 23/2015 per un valore di 9.820 euro, con un residuo contabile di 358 euro (condizionatori portatili) per i quali è stata ceduta anche la relativa quota di riserva per la sterilizzazione. Sono stati altresì dismessi beni già ammortizzati per un totale di 17.541 euro.

A.II.9 Immobilizzazioni materiali in corso ed acconti

I dati relativi al costo storico, al valore netto iniziale e alle movimentazioni che concorrono alla determinazione del valore netto finale dell'esercizio sono riportate nelle tabelle di Nota Integrativa Tabellare e nelle Schede di dettaglio, laddove previste dal D.lgs. 118/2011 e s.m.i.. Le tabelle sono presenti in allegato agli schemi di Stato Patrimoniale e Conto Economico e costituiscono parte integrante del Bilancio d'Esercizio.

In particolare, per questa categoria, se movimentata, nella tabella del foglio *"Dettaglio_SP_San"*, allegata al Bilancio d'Esercizio, è riportato l'elenco dei lavori relativi alle Immobilizzazioni materiali in corso di esecuzione indicando la ***tipologia di finanziamento*** e le movimentazioni dell'esercizio.

PRINCIPALI INFORMAZIONI delle movimentazioni dell'esercizio

In attesa di ultimare tutte le attività in essere, sono stati registrati 1.016.992 euro di lavori sulle sedi di Via Livigno 3. Sono stati altresì registrati 1.039.731 euro per il Laboratorio di Sanità Pubblica sul quale stanno proseguendo i lavori previsti. In particolare, per quest'ultimo, è previsto uno specifico finanziamento con fondi PNC-PNRR come da DGR 7845/2023, per la cui riqualificazione sono stati stanziati 5.792.289,46 di euro.

FATTI DI RILIEVO delle movimentazioni dell'esercizio

Non essendo ancora terminati i lavori di cui sopra tali categorie rimangono movimentate unicamente nella categoria delle "Immobilizzazioni in corso ed acconti" per un totale parziale annuo di 2.056.723.

Fondo Svalutazione immobilizzazioni

I dati relativi al valore iniziale, ai giroconti, all'utilizzo fondo (storno fondo svalutazioni) e alle svalutazioni dell'esercizio che concorrono alla determinazione del valore netto finale dell'esercizio, sono riportate nelle tabelle di Nota Integrativa Tabellare e nelle Schede di dettaglio, laddove previste dal D.lgs. 118/2011 e s.m.i.. Le tabelle sono presenti in allegato agli schemi di Stato Patrimoniale e Conto Economico e costituiscono parte integrante del Bilancio d'Esercizio.

PLC.R.I.B.A.

PRINCIPALI INFORMAZIONI delle movimentazioni dell'esercizio

Importi, criteri di determinazione e impatto sul Conto Economico della svalutazione

Nulla da segnalare.

FATTI DI RILIEVO delle movimentazioni dell'esercizio

Motivazione della svalutazione

Per la suddetta area di bilancio non si sono verificati fatti di rilievo e/o non sono rilevati valori di bilancio.

Le immobilizzazioni materiali ed immateriali iscritte a bilancio corrispondono ai valori del registro cespiti, al netto delle immobilizzazioni in corso che non vengono gestite all'interno del medesimo registro fino alla loro capitalizzazione.

Si evidenzia inoltre che nell'esercizio 2024 è stata avviata l'attività di verifica dell'inventario fisico dei beni mobili di proprietà di ATS Milano, attraverso la verifica dei numeri di etichetta ed ubicazione dei beni presso le sedi, piani e strutture complesse di ATS. L'attività si concluderà nel corso dell'esercizio 2025 con l'aggiornamento del relativo registro cespiti.

Acquisti effettuati con fondi PNRR/PNC

Come richiesto nelle linee guida per la redazione del BES 2024, si dettagliano di seguito gli acquisti effettuati con fondi PNRRR/PNC relativi ad apparecchiature sanitarie di cui ai finanziamenti PRACSI e DGR XII/212 "MONITORAGGIO ABBATTIMENTO RISCHI SANITARI INQUINAMENTO (MISSION)" per 939.011 euro suddivisi per categoria:

CATEGORIA	IMPORTO
AGITATORE AD ASTA - caratteristiche come da contratto sottoscritto	1.451,80
ARMADIO CONGELATORE DA LABORATORIO 1500 litri	4.011,76
ARMADIO FRIGO-CONGELATORE DA LABORATORIO 700 LITRI	10.467,60
ARMADIO FRIGORIFERO BIOLOGICO 700 LITRI	6.661,20
CAMPIONATORE AEREOBIOLOGICO PER SPORE E POLLINI0110501)	6.646,56
CROMATOGRAFO LIQUIDO AD ALTE PRESTAZIONI (U-HPLC) CON RIVELATORI,CON AN	88.193,80
CROMATOGRAFO LIQUIDO AD ALTE PRESTAZIONI (U-HPLC) SENZA RIVELATORI,CON A	51.749,15
EVAPORATORE CONCENTRATORE- caratteristiche come da contratto sottoscritto	1.999,63
FORNITURA DI N.1 SPETTROFOTOMETRO PER MICROPIASTRE ELISA da 96 pozzetti	6.687,51
FORNITURA DI UN CROMATOGRAFO IONICO BICOLONNA PER ANIONI E CATIONI CO	114.569,62
FORNITURA E INSTALLAZIONE DI GC/MS CON PAL HS, S/SL, SPME (GC/MS CON INIETT	198.849,71
MICROCENTRIFUGA PER PIASTRE - caratteristiche come da contratto sottoscritto	745,37
MICROSCOPIO ELETTRONICO A SCANSIONE SEM	199.897,00
MULINO PER OMOGENIZZATORE E ACCESSORI - caratteristiche come da contratto so	14.518,00
POMPA PERISTALTICA DOSATRICE PER DISPENSARE TERRENI DI COLTURA - caratteris	3.635,60
SISTEMA ANALITICO AUTOMATIZZATO IN BIOLOGIA MOLECOLARE - caratteristiche c	39.650,00
Sistema di purifica-zione con serbatoio da 25 lt	19.473,35
Sistema di purifica-zione con serbatoio da 50 lt	20.228,10
SISTEMA DI SEQUENZIAMENTO	149.575,37
Totale complessivo	**939.011,13**

Tali interventi hanno chiaramente comportato un incremento degli ammortamenti aziendali che hanno, come da normativa, previsto specifiche sterilizzazioni nell'anno che ammontano ad euro 299.534 euro considerando anche le annualità precedenti.

RI.S.C.R.I.B.A.

4.3 Ulteriori trasferimenti/rettifiche ai sensi della L.R 23/2015

Con delibera ATS n. 387 del 28/04/2025 si è preso atto della cessione dei cespiti in uso al dipartimento cure primarie e al servizio di continuità assistenziale di ATS Milano ad alcune ASST del territorio di riferimento a seguito dell'attuazione della LR 22/2021 ed alla sottoscrizione di specifici verbali in merito al numero, natura e valore storico e fondo ammortamento dei beni.

ALTRE INFORMAZIONI RELATIVE ALLE IMMOBILIZZAZIONI MATERIALI

IMM02 – Aliquote di ammortamento immobilizzazioni materiali.

Inserire nella cella in giallino solo in caso le aliquote utilizzate in azienda sono diverse da quelle previste dalla normativa vigente e motivare le ragioni nella tabella precedente nello spazio previsto:

Immobilizzazioni Materiali	Allegato 3 D.lgs. 118/2011	Aliquota utilizzata dall'azienda
TERRENI	---	
EDIFICI	3,0%	6,5%
IMPIANTI INSERITI STABILMENTE NEL FABBRICATO	6,5%	
EDIFICI ADIBITI AD USO CIVILE NON ISTITUZIONALE	3,0%	da applicare solo per i cespiti acquisiti dal 2012
COSTRUZIONI LEGGERE (tettoie, baracche, ecc.)	10,0%	10,0%
MOBILI ED ARREDAMENTO	12,5%	12,5%
ATTREZZATURE SANITARIE E SCIENTIFICHE	20,0%	20,0%
IMPIANTI E MACCHINARI ADIBITI ALL'ATTIVITÀ ISTITUZIONALE	12,5%	12,5%
IMPIANTI E MACCHINARI ADIBITI ALL'ATTIVITÀ NON ISTITUZIONALE	12,5%	12,5%
IMPIANTI E MACCHINARI - AUDIOVISIVI	20,0%	20,0%
AUTOMEZZI (ambulanze, autovetture, motoveicoli e simili, autoveicoli pesanti in genere, carrelli elevatori, mezzi di trasporto interno, ecc.)	25,0%	25,0%
MOBILI E MACCHINE ORDINARIE D'UFFICIO	20,0%	20,0%
MACCHINE D'UFFICIO ELETTROMECCANICHE ED ELETTRONICHE COMPRESI I COMPUTERS E I SISTEMI TELEFONICI ELETTRONICI	20,0%	20,0%
ATTREZZATURA GENERICA (stoviglie, posate, ecc.)		25,0% se utilizzate tali aliquote dovranno essere applicate fino ad esaurimento del valore residuo
IMPIANTI DESTINATI AL TRATTAMENTO E DEPURAMENTO DELLE ACQUE, FUMI NOCIVI, ECC MEDIANTE IMPIEGO DI REAGENTI CHIMICI		15,0% se utilizzate tali aliquote dovranno essere applicate fino ad esaurimento del valore residuo
BIANCHERIA		40,0% se utilizzate tali aliquote dovranno essere applicate fino ad esaurimento del valore residuo

Inserire SI *o* NO *nella cella in giallino denominata <<Caso presente in azienda?>>:*

Cod.	Informazione	Caso presente in azienda?	*Se* Sì, *illustrare*
IMM02	Per le immobilizzazioni materiali, ci si è avvalsi della facoltà di adottare aliquote di ammortamento superiori a quelle indicate nel D.lgs. 118/2011 e s.m.i., nonché dai successivi decreti ministeriali di attuazione?	Sì	*Per la categoria fabbricati sono state seguite le indicazioni regionali.*

R.L.S.C.R.I.B.A.

IMM03 – Eventuale ammortamento dimezzato per i cespiti acquistati nell'anno.

Inserire SI *o* NO *nella cella in giallino denominata <<Caso presente in azienda?>>:*

Cod.	Informazione	Caso presente in azienda?	*Se* Sì, *illustrare*
IMM03	Per i cespiti acquistati nell'anno, l'aliquota di ammortamento è stata analiticamente commisurata al periodo intercorso tra (i) il momento in cui il bene è divenuto disponibile e pronto per l'uso e (ii) il 31/12?	NO	*Se* Sì, *illustrare*
	Per i cespiti acquistati nell'anno, ci si è avvalsi della facoltà di dimezzare forfettariamente l'aliquota normale di ammortamento?	NO	*Se* Sì, *illustrare*
	Per i cespiti acquistati nell'anno, ci si è avvalsi della facoltà di dimezzare forfettariamente l'aliquota normale di ammortamento, ma soltanto per alcune categorie di beni?	SÌ	*L'azienda dimezza l'aliquota normale di ammortamento per l'anno di acquisto per le immobilizzazioni materiali, mentre per quelle immateriali l'aliquota applicata è sempre intera.*

IMM04 – Eventuale ammortamento integrale.

Inserire SI *o* NO *nella cella in giallino denominata <<Caso presente in azienda?>>:*

Cod.	Informazione	Caso presente in azienda?	*Se* Sì, *illustrare*
IMM04	Per i cespiti di valore inferiore a € 516.46, ci si è avvalsi della facoltà di ammortizzare integralmente il bene nell'esercizio in cui il bene è divenuto disponibile e pronto per l'uso?	SI	*Per tutti gli acquisti catalogati, a seconda della natura del bene, come fino a 516,46 €, l'azienda ammortizza interamente il bene nell'esercizio di utilizzo.*
	Altro	NO	*Se* Sì, *illustrare*

IMM05 – Svalutazioni.

Inserire SI *o* NO *nella cella in giallino denominata <<Caso presente in azienda?>>:*

Cod.	Informazione	Caso presente in azienda?	*Se* Sì, *illustrare*
IMM05	Nel corso dell'esercizio sono state effettuate svalutazioni di immobilizzazioni materiali e/o immateriali?	NO	*Se* Sì, *specificare importo, motivazioni, criteri di determinazione, impatto sul risultato economico*

IMM06 – Rivalutazioni.

Inserire SI *o* NO *nella cella in giallino denominata <<Caso presente in azienda?>>:*

Cod.	Informazione	Caso presente in azienda?	*Se* Sì, *illustrare*
IMM06	Nel corso dell'esercizio sono state effettuate rivalutazioni di immobilizzazioni materiali e/o immateriali?	NO	*Se Sì, specificare legge speciale che le ha determinate, importo al lordo e al netto degli ammortamenti, criteri di determinazione, impatto sul patrimonio netto*

IMM07 – Incrementi delle immobilizzazioni per lavori interni.

R.L. S.C.R.I.B.A.

Inserire SI *o* NO *nella cella in giallino denominata <<Caso presente in azienda?>>:*

Cod.	Informazione	Caso presente in azienda?	*Se* Sì, *illustrare*
IMM07	Nel corso dell'esercizio si sono effettuate capitalizzazioni di costi (la voce CE "Incrementi delle immobilizzazioni per lavori interni" è > 0)?	NO	*Se Sì, specificare importo e criteri di determinazione*

IMM08 – Oneri finanziari capitalizzati.

Inserire SI *o* NO *nella cella in giallino denominata <<Caso presente in azienda?>>:*

Cod.	Informazione	Caso presente in azienda?	*Se* Sì, *illustrare*
IMM08	Nel corso dell'esercizio si sono capitalizzati oneri finanziari?	NO	*Se Sì, specificare importo e criteri di determinazione*

Altre informazioni relative alle immobilizzazioni materiali e immateriali

Inserire SI *o* NO *nella cella in giallino denominata <<Caso presente in azienda?>>:*

Cod.	Informazione	Caso presente in azienda?	*Se* Sì, *illustrare*
IMM09	**Gravami**. Sulle immobilizzazioni dell'azienda vi sono gravami quali ipoteche, privilegi, pegni, pignoramenti ecc.?	NO	*Se* Sì, *illustrare*
IMM10	**Immobilizzazioni in contenzioso iscritte in bilancio.** Sulle immobilizzazioni iscritte in bilancio sono in corso contenziosi con altre aziende sanitarie, con altri enti pubblici o con soggetti privati?	NO	*Se* Sì, *illustrare*
IMM11	**Immobilizzazioni in contenzioso non iscritte in bilancio.** Esistono immobilizzazioni non iscritte nello stato patrimoniale perché non riconosciute come proprietà dell'azienda in seguito a contenziosi in corso con altre aziende sanitarie, con altri enti pubblici o con soggetti privati?	NO	*Se* Sì, *illustrare*
IMM12	**Eventuali impegni significativi assunti con fornitori per l'acquisizione di immobilizzazioni materiali.** Esistono impegni già assunti, ma non ancora tradottisi in debiti?	NO	*Se* Sì, *illustrare l'ammontare per singolo impegno*
IMM13	**Immobilizzazioni destinate alla vendita.** Esistono immobilizzazioni destinate alla vendita con apposito atto deliberativo aziendale?	SÌ	*Con delibera n. 1086 del 20/12/2024 si è proceduto all'aggiudicazione in via definitiva della procedura di vendita dell'immobile sito in Milano, in Galleria Borella, di proprietà di ATS.*
IMM14	**Altro.** Esistono altre informazioni che si ritiene necessario fornire per soddisfare la regola generale secondo cui "Se le informazioni richieste da specifiche disposizioni di legge non sono sufficienti a dare una rappresentazione veritiera e corretta, si devono fornire le informazioni complementari necessarie allo scopo" (art 2423 cc)?	NO	*Se* Sì, *illustrare*

R.L.C.R.I.B.A.

5. Immobilizzazioni Finanziarie

A.III.1 Crediti Finanziari

I dati relativi al valore iniziale, alle movimentazioni dell'esercizio quali incrementi, decrementi per incassi e giroconti che concorrono alla determinazione del valore finale dell'esercizio, nonché il relativo fondo svalutazione e i relativi utilizzi e accantonamenti ed, infine, l'anzianità e la scadenza dei crediti, sono riportate nelle tabelle di Nota Integrativa Tabellare e nelle Schede di dettaglio, laddove previste dal D.lgs. 118/2011 e s.m.i.. Le tabelle sono presenti in allegato agli schemi di Stato Patrimoniale e Conto Economico e costituiscono parte integrante del Bilancio d'Esercizio.

PRINCIPALI INFORMAZIONI delle movimentazioni dell'esercizio

Nulla da segnalare.

FATTI DI RILIEVO delle movimentazioni dell'esercizio

Per la suddetta area di bilancio non si sono verificati fatti di rilievo e/o non sono rilevati valori di bilancio.

A.III.2 Titoli

I dati relativi al costo storico, al valore iniziale, alle movimentazioni dell'esercizio che concorrono alla determinazione del valore netto finale dell'esercizio, sono riportate nelle tabelle di Nota Integrativa Tabellare e nelle Schede di dettaglio, laddove previste dal D.lgs. 118/2011 e s.m.i.. Le tabelle sono presenti in allegato agli schemi di Stato Patrimoniale e Conto Economico e costituiscono parte integrante del Bilancio d'Esercizio.

Per questa categoria di immobilizzazioni finanziarie sono previste le seguenti tipologie:

- A.III.2.a) Partecipazioni
- A.III.2.b) Altri Titoli

In particolare, per la categoria ***A.III.2.a) Partecipazioni***, se movimentata, l'iscrizione tra le immobilizzazioni finanziarie è corredata da tutte le informazioni di dettaglio relative alla natura, alla tipologia, alla forma giuridica, ai criteri di valutazione e a tutte le altre informazioni richieste dalla normativa vigente; le informazioni di dettaglio sono rilevate nella tabella *<<ELENCO PARTECIPAZIONI ISCRITTE NELLE IMMOBILIZZAZIONI FINANZIARIE>>* del foglio *"Dettaglio_SP_San"* allegata al Bilancio d'Esercizio.

PRINCIPALI INFORMAZIONI delle movimentazioni dell'esercizio

Per la suddetta area di bilancio non rilevati valori di bilancio.

FATTI DI RILIEVO delle movimentazioni dell'esercizio

Per la suddetta area di bilancio non si sono verificati fatti di rilievo e/o non sono rilevati valori di bilancio.

ALTRE INFORMAZIONI RELATIVE ALLE IMMOBILIZZAZIONI FINANZIARIE

Inserire SI o NO nella cella in giallino denominata <<Caso presente in azienda?>>:

Cod.	Informazione	Caso presente in azienda?	*Se* Sì, *illustrare*
IF01	**Svalutazione delle immobilizzazioni finanziarie**. Nel corso dell'esercizio sono state effettuate svalutazioni delle immobilizzazioni finanziarie?	NO	*Se Sì, specificare partecipazioni, altri titoli, crediti svalutati, importo della svalutazione, motivazioni, criteri di determinazione*

R.C.R.I.B.A.

IF02	**Gravami**. Su crediti immobilizzati, partecipazioni e altri titoli dell'azienda vi sono gravami quali pegni, pignoramenti ecc.?	**NO**	*Se* Sì, *illustrare*
IF03	**Contenzioso con iscrizione in bilancio.** Su crediti immobilizzati, partecipazioni e altri titoli iscritti in bilancio sono in corso contenziosi con altre aziende sanitarie, con altri enti pubblici o con soggetti privati?	**NO**	*Se* Sì, *illustrare*
IF04	**Contenzioso senza iscrizione in bilancio.** Esistono partecipazioni o altri titoli non iscritti nello stato patrimoniale perché non riconosciuti come proprietà dell'azienda in seguito a contenziosi in corso con altre aziende sanitarie, con altri enti pubblici o con soggetti privati?	**NO**	*Se* Sì, *illustrare*
IF05	**Altro**. Esistono altre informazioni che si ritiene necessario fornire per soddisfare la regola generale secondo cui *"Se le informazioni richieste da specifiche disposizioni di legge non sono sufficienti a dare una rappresentazione veritiera e corretta, si devono fornire le informazioni complementari necessarie allo scopo"* (art 2423 cc)?	**NO**	*Se* Sì, *illustrare*

6. Rimanenze

B.I. Rimanenze

I dati relativi alle rimanenze iniziali, agli acquisti e ai consumi dell'esercizio, nonché alle altre movimentazioni riguardanti l'eventuale fondo svalutazione di magazzino, i giroconti/riclassificazioni, le rimanenze presso terzi per distribuzione per nome e per conto e le rimanenze finali di reparto che concorrono alla determinazione del valore netto finale dell'esercizio, sono riportate nelle tabelle di Nota Integrativa Tabellare e nelle Schede di dettaglio, laddove previste dal D.lgs. 118/2011 e s.m.i.. Le tabelle sono presenti in allegato agli schemi di Stato Patrimoniale e Conto Economico e costituiscono parte integrante del Bilancio d'Esercizio.

Per questa categoria sono previste le seguenti tipologie:

- B.I.1 Rimanenze di materiale sanitario
- B.I.2 Rimanenze di materiale non sanitario

PRINCIPALI INFORMAZIONI delle movimentazioni dell'esercizio

Rimanenze di magazzino

Le rimanenze di materiale sanitario registrano un forte decremento (-226.450 euro) per i consumi superiori agli acquisti di dispositivi CND W (-118.538 euro), in modo particolare di kit per la ricerca del Covid, ed in misura minore per gel, contenitori e provette. In diminuzione per maggiori consumi (-73.891 euro) anche la categoria "Dispositivi medici: Presidi chirurgici e materiali sanitari - Cnd: A; B; D; G; H; K; L; M; N; Q; R; S; T; U; V; Y" per gli utilizzi effettuati dal Dipartimento Farmaceutico e dal Laboratorio Sanitario di Prevenzione, così come i prodotti farmaceutici ad uso veterinario (-18.915 euro). Le altre categorie non presentano variazioni particolari coi consumi anch'essi superiori agli acquisti, portando ad un lieve ulteriore decremento delle giacenze complessive.

Le rimanenze di materiale non sanitario (euro 138.084) sono relative alle giacenze di materiale economale (materiale EDP, cancelleria e stampati) e ad altri prodotti sanitari a distribuzione diretta e registrano un incremento di 14.823 euro.

Si conferma la quadratura tra il saldo contabile e libro delle giacenze di magazzino, per ogni magazzino aziendale.

N.S.C.R.I.B.A.

FATTI DI RILIEVO delle movimentazioni dell'esercizio

Per la suddetta area di bilancio non si sono verificati fatti di rilievo e/o non sono rilevati valori di bilancio.

6.1 Ulteriori trasferimenti/rettifiche ai sensi della L.R 23/2015

Per la suddetta area di bilancio non si sono verificati fatti di rilievo e/o non sono rilevati valori di bilancio.

ALTRE INFORMAZIONI RELATIVE ALLE RIMANENZE

Inserire SI *o* NO *nella cella in giallino denominata <<Caso presente in azienda?>>:*

Cod.	Informazione	Caso presente in azienda?	*Se* Sì, *illustrare*
RIM01	**Svalutazioni**. Nel corso dell'esercizio sono state effettuate svalutazioni di rimanenze obsolete o a lento rigiro?	**No**	*Se Sì, specificare importo iniziale, movimenti dell'anno, motivazioni, criteri di determinazione, impatto sul risultato economico*
RIM02	**Gravami**. Sulle rimanenze dell'azienda vi sono gravami quali pegni, patti di riservato dominio, pignoramenti ecc.?	**No**	*Se Sì, illustrare*
RIM03	**Modifiche di classificazione.** Nel corso dell'esercizio vi sono stati rilevanti cambiamenti nella classificazione delle voci?	**No**	*Se Sì, illustrare*
RIM04	**Valore a prezzi di mercato.** Vi è una differenza, positiva e significativa, tra il valore delle rimanenze a prezzi di mercato e la loro valutazione a bilancio?	**No**	*Se Sì, illustrare*
RIM05	**Altro.** Esistono altre informazioni che si ritiene necessario fornire per soddisfa-re la regola generale secondo cui "Se le informazioni richieste da specifiche disposizioni di legge non sono sufficienti a dare una rappresentazione veritiera e corretta, si devono fornire le informazioni complementari necessarie allo scopo" (art 2423 cc)?	**No**	*Se Sì, illustrare*

7. Crediti

B.II. Crediti

I dati relativi al valore iniziale, alle movimentazioni dell'esercizio quali incrementi, decrementi per incassi e giroconti che concorrono alla determinazione del valore finale dell'esercizio, nonché il relativo fondo svalutazione e i relativi utilizzi e accantonamenti ed, infine, le fatture da emettere, l'anzianità e la scadenza dei crediti, sono riportate nelle tabelle di Nota Integrativa Tabellare e nelle Schede di dettaglio, laddove previste dal D.lgs. 118/2011 e s.m.i.. Le tabelle sono presenti in allegato agli schemi di Stato Patrimoniale e Conto Economico e costituiscono parte integrante del Bilancio d'Esercizio.

Per questa categoria sono previste le seguenti tipologie:

- B.II.1) Crediti v/Stato

RL S.C.R.I.B.A.

- B.II.2) Crediti v/Regione
- B.II.3) Crediti v/Comuni
- B.II.4) Crediti v/Aziende sanitarie pubbliche
- B.II.5) Crediti v/Società partecipate e/o enti dipendenti dalla Regione
- B.II.6) Crediti v/Erario
- B.II.7) Crediti v/Altri

In particolare, per le categorie ***B.II.1.h) Crediti v/Stato per finanziamenti per investimenti*** e ***B.II.2.b) Crediti v/Regione o Provincia Autonoma per versamenti a patrimonio netto,*** se movimentate, l'iscrizione tra i crediti è corredata da tutte le informazioni di dettaglio relative agli atti di delibera, agli importi, alle riscossioni, alle integrazioni dei finanziamenti e alla consistenza finale; le informazioni di dettaglio sono rilevate nella tabella del foglio *"Dettaglio_SP_San"* allegata al Bilancio d'Esercizio.

Per la categoria ***Crediti v/Aziende sanitarie pubbliche della Regione - per mobilità in compensazione e non*** se movimentate, l'iscrizione tra i crediti è corredata da tutte le informazioni di dettaglio relative alla mobilità in compensazione e non in compensazione e alle altre prestazioni; le informazioni di dettaglio sono rilevate nella tabella del foglio "*Cons"* allegata al Bilancio d'Esercizio.

Per le informazioni di dettaglio relative ai crediti verso la Regione e ai crediti verso Aziende Sanitarie pubbliche si rinvia alle tabelle allegate agli schemi di Bilancio d'Esercizio.

PRINCIPALI INFORMAZIONI delle movimentazioni dell'esercizio

Crediti v/stato per spesa corrente – altro

L'ammontare a fine esercizio dei crediti v/Stato è pari a € 611.996, in decremento rispetto all'esercizio 2023 di euro 123.592.

In particolare essi comprendono i crediti per personale ATS in comando presso organi dello Stato o Ministeri (Corte dei Conti, Ministero della Giustizia, Ministero della Salute, Ministero dell'Economia e delle Finanze), crediti per contributi specifici degli istituti scolastici (ad esempio sportello psicologico e cofinanziamenti Ministero/Inail), per prestazioni varie di impiantistica e visite fiscali non ancora introitate. E' bene evidenziare che trattasi di un numero elevato di documenti di modesto importo.

Crediti v/Regione:

I crediti verso la Regione al 31/12/2024 sono pari a complessivi 624.216.422 euro, di cui 608.085.084 euro per spesa corrente e 16.131.338 euro per conto capitale.

Come richiesto dalle linee guida regionali per il bilancio di esercizio 2024, tali crediti tengono conto della suddivisione della cassa erogata per l'esercizio di competenza e degli esercizi precedenti e di quanto riportato nella scheda GSA pubblicata sul portale regionale SCRIBA.
Sono state compilate le tabelle di dettaglio crediti vs RL come richiesto.

CREDITI CORRENTI

I crediti vs Regione per quota capitaria sanitaria sono pari a euro 190.263.140 così composti:
- residuo relativo all'annualità 2017 pari a euro 76.754;
- quota capitaria sanitaria 2023 pari a euro 190.186.386 così come disposto dal Decreto 6618/2025.

Il saldo di competenza 2024, come richiesto dalle linee guida regionali è allineato a quanto indicato nella scheda GSA 2024 (al netto di arrotondamenti derivanti dall'adeguamento all'euro negli importi nel decreto di assegnazione regionale) e deriva dalle seguenti operazioni contabili:

Giroconto del saldo attivo dei crediti e debiti per mobilità intraregionale sanitaria:

SCRIBA

Descrizione Dettaglio	BES 2024	CASSA 2024	SALDO AL 31 12 2024
Mobilità attiva intraregione sanitaria	899.483.567,06	743.544.357	155.939.210
Mobilità passiva intraregione sanitaria	-412.595.830,17	-378.015.925	-34.579.905
SALDO INTRA A CREDITO DA GIROCONTARE SU QC	**486.887.736,89**	**365.528.432,00**	121.359.305

Giroconto del saldo passivo della mobilità extraregione erogatori pubblici, come indicato nella scheda GSA 2024:

Descrizione Dettaglio	BES 2024	CASSA 2024	SALDO AL 31 12 2024
Mobilità ATTIVA extraregione da pubblico	**190.522.158**	181.950.238	8.571.920
Mobilità PASSIVA extraregione da pubblico	**-158.640.305**	-126.511.865	-32.128.440
SALDO EXTRA PUBBLICO GIROCONTARE SU Q.C	**31.881.853**	**55.438.373,00**	-23.556.520

Descrizione Dettaglio	BES 2024	CASSA 2024	SALDO AL 31 12 2024	GIROCONTI	SALDO POST GIROCONTI
Finanziamento di parte corrente - FSR Indistinto	4.341.666.396	4.249.282.794	92.383.602	97.802.785	190.186.386

I crediti per quota capitaria ASSI sono pari a euro 12.887.549 tutti di competenza del 2024. Il saldo come richiesto dalle linee guida regionali è allineato a quanto indicato nella scheda GSA 2024 (al netto di arrotondamenti derivanti dall'adeguamento all'euro negli importi nel decreto di assegnazione regionale) e deriva dalle seguenti operazioni contabili:

Giroconto del saldo dei crediti e debiti per mobilità intraregionale sanitaria:

Descrizione Dettaglio	ASSEGNAZIONE 2024	cassa	SALDO 2024
Mobilità attiva intraregione assi	48.635.184,40	45.182.472,00	3.452.712,40
Mobilità passiva intraregione assi	106.067.534,99	102.459.276,00	3.608.258,99
GIROCONTARE SU Q.C	**- 57.432.350,59**	**- 57.276.804,00**	**- 155.546,59**

Descrizione Dettaglio	ASSEGNAZIONE 2024	cassa	SALDO 2024	GIROCONTI	SALDO POST GIROCONTI
QUOTA CAPITARIA ASSI	**708.504.801**	**695.461.705**	13.043.096	- 155.547	12.887.549

I crediti da Regione per Funzioni non tariffate sono pari a euro 0.
E' stato infatti incassato il saldo delle funzioni non tariffate relativo anno 2023 e l'intero importo relativo al 2024 pari a euro 2.607.503.

I crediti per contributi vincolati da FSR sono pari a euro 45.267.827 corrispondono ai crediti per:

ANNO 2024:

Descrizione Dettaglio	BES 2024	CASSA 2024	SALDO AL 31 12 2024
Farmaci innovativi oncologici e non oncologici	73.100.313	41.214.417	31.885.896
FARMACIA DEI SERVIZI	1.535.503		1.535.503
Indennizzi (L. 218/88)	6.980.690		6.980.690
Contributi in c/esercizio da Regione - FSR VINCOLATO	**81.616.506**	**41.214.417**	**40.402.089**

Contributi vincolati assegnati con risorse pregresse accantonate in GSA così suddivisi:

RLS.R.I.B.A.

DESCRIZIONE CONTRIBUTO	ASSEGNAZIONE BES 2024
Ausili e protesi per attività sportiva amatoriale DDG5980	329.398
PSAL tempo indeterminato	621.629
Remunerazione aggiuntiva farmacie	711.674
TOTALE VINCOLATI PREGRESSI	**1.662.701**

ANNO 2023:

Crediti HCV DECRETI 10080/2023 pari a euro 3.203.037, così come rimodulato da Regione in sede di bilancio consuntivo 2024: "l'agenzia dovrà, nel bilancio consuntivo 2024, registrare una diminuzione del fondo ed in contropartita una diminuzione del credito vs regione)".

Rimodulazione Assegnazione 2023	F.DO QUOTE INUTILIZZATE 31/12/2024
-401.375 €	1.594.146

Gli altri crediti relativi all'annualità 2023 che erano pari a euro 126.141.263 sono stati incassati nel corso dell'esercizio 2024.

I crediti per contributi extra fondo sanitario vincolati sono pari a euro 27.118.310 corrispondono ai crediti per:

ANNO 2024:

Descrizione Dettaglio	ASSEGNAZIONE 2024	cassa 2024	SALDO 2024
EMERGENZA UCRAINA	2.425.849		2.425.849
REGIONE VENETO PNC M6C1 INV. 2	505.678	126.420	379.258
ARESS PUGLIA PNC M6C1	2.341.259		2.341.259
	5.272.786	**126.420**	**5.146.366**

Contributi vincolati assegnati con risorse pregresse accantonate in GSA così suddivisi:

Descrizione Dettaglio	ASSEGNAZIONE 2024	cassa 2024	SALDO 2024
ATTIVITà RIVOLTA ALLA PREVENZIONE MALATTIE INFETTIVE SENZATETTO PANFLU DELIBERA 1563/2023	1.000.000	800.000	200.000
LINEE STRATEGICHE CAMPO ONCOLOGICO DDG 8394/2024	40.000		40.000
SCREENING PROSTATA DDG 18584	241.901		241.901
rimborsi emergenza ucraina	8.599.791		8.599.791
progetto plasma 2024	2.132		2.132
GAP 2023 DD 20247 19/12/24	2.555.082		2.555.082
GAP 2022 DD 20247 19/12/24	2.563.972		2.563.972
STP QUOTA FONDO 2023	37.125		37.125
LATTE MATERNO	521	521	-
	15.040.524	**800.521**	**14.240.003**

Anni 2023 e precedenti:

A.R.E.S. C.R.I.B.A.

anno	descrizione	credito
2019	RETE WHP	41.968
2021	FINANZIAMENTO MINISTERIALE PER LA REALIZZAZIONE DEL PROGETTO CCM 20 EPIDEMIOLOGIA DELLE ACQUE REFLUE	2.800
2023	Contributi vincolati da enti pubblici (extra fondo) - erogati tramite Regione CCM 2022 EDUFORIST	8.450
2023	Contributi vincolati da enti pubblici (extra fondo) - erogati tramite Regione CCM 2022 PPDTA	16.900
2023	RIPARTIZIONE PROVENTI DA SANZIONI	7.661.823
	TOTALE	**7.731.941**

Gli altri crediti relativi ad annualità precedenti che erano pari a euro 4.833.980 sono stati incassati nel corso dell'esercizio 2024.

Sono inoltre stati esposti <u>crediti indistinti finalizzati</u> pari ad euro relativi ad assegnazioni indistinte finalizzate per pari a euro 20.774.970 di cui:

Fondo indistinto 2024:

Descrizione Dettaglio	BES 2024	CASSA 2024	SALDO AL 31 12 2024
Altri contributi (FSR indistinto finalizzato da Regione) riparto quota concorso a rimborso di oneri per i processi di assunzione e stabilizzazione del personale art. 1 c.409 L 232/2016	*466.779*		*466.779*
Altri contributi (FSR indistinto finalizzato da Regione) Quota per concorso a rimborso di vaccini inclusi nel NPNV	*2.130.430*		*2.130.430*
per prestazioni di alta specialità degli IRCCS per pazienti extraregionali	*15.194.573*		*15.194.573*
Quota per incremento dei fondi contrattuali per il trattamento economico accessorio della dirigenza medica, sanitaria e vet di cui all'art. 1. c 435 e 435 bis L 205/2017	*353.074*		*353.074*
Contributi in c/esercizio da Regione - FSR INDISTINTO FINALIZZATO	**18.144.856**	**0**	**18.144.856**

Descrizione Dettaglio	BES 2024	CASSA 2024	SALDO AL 31 12 2024
ATTIVAZIONE PORTALE DI SALUTE PANFLU ANNO 2022 DDG 8440/2024	358.070		358.070
TOTALE FINALIZZATI PREGRESSI	**358.070**	**0**	**358.070**

<u>Anni 2023 e precedenti:</u>

anno	descrizione	credito
2020	CONTRIBUTI INDISTINTI FINALIZZATI COVID 2020	108.000
2023	Altri contributi (FSR indistinto finalizzato da Regione) pan flu	30.000
2023	INTEGRAZIONE PIANO STRATEGICO_OPERATIVO REGIONALE DI PREPARAZIONE E RISPOSTA AD PANDEMIA INFLUENZALE ANNI 2023-2024 POST ACUTI E SUB ACUTI	2.134.044
	TOTALE	**2.272.044**

Gli altri crediti relativi ad annualità precedenti che erano pari a euro 92.401.510 sono stati incassati nel corso dell'esercizio 2024.

R.S.C.R.I.B.A.

I crediti per mobilità attiva extraregionale da privato sono pari a euro 20.065.081, in coerenza alla scheda GSA 2024:

Descrizione Dettaglio	BES 2024	CASSA 2024	SALDO AL 31 12 2024
MOBILITA' EXTRAREGIONE PRIVATI ATTIVA	***445.988.925***	*252.910.130*	*193.078.795*

I crediti per finanziamento sanitario aggiuntivo corrente extra LEA sono pari a complessivi 2.146.648 euro tutti relativi all' annualità 2024 così composti:

Descrizione Dettaglio	BES 2024	CASSA 2024	SALDO AL 31 12 2024
Contributi da regione extra lea TEST PRENATALE SCRE ANOMALIE CROMOSO	1.541.129		1.541.129
Contributi da regione extra lea PREST AMB PUBB	9.226		9.226
Contributi da regione extra lea CODICI BIANCHI FORZE ORDINE EROG PUBB	486		486
Contributi da regione extra lea PROTESI ODONTOIATRICHE	5.760		5.760
Contributi da regione extra lea PREST AMB PRIV	676		676
CLASSE C	2.243.099	1.654.077	589.022
Contributi da regione extra lea CODICI BIANCHI FORZE ORDINE EROG PRIV	325		325
Contributi da regione extra lea ESONERO COMPARTECIPAZIONE PAZIENTI PACEMAKER	24		24
EXTRA LEA	**3.800.725**	**1.654.077**	**2.146.648**

I Crediti v/Regione o Provincia Autonoma per spesa corrente – STP ammontano ad euro 12.175.926 e sono pari all'assegnazione 2024.

I crediti al 31 12 2024 per spesa corrente - altro sono pari a euro 49.322.482 e comprendono i crediti per assegnazioni 2024 così suddivise:

Descrizione Dettaglio	ASSEGNAZIONE 2024	cassa 2024	SALDO 2024
Progetti Psichiatria	3.005.753	3.005.753	-
Progetti Neuropsichiatria	4.334.515	4.334.515	-
Rinnovi contrattuali personale diP	3.478.510	-	3.478.510
SISS Farmaceutica	4.844.353	4.844.353	-
RAR (con oneri e irap) personale dipendenti	773.877	-	773.877
AIDS (L. 135/90) Domiciliare	4.863.560	4.863.560	-
PIANO EPIDEMICO INFLUENZALE STAGIONE 2024/2025	965.697	-	965.697
VOUCHER AUTISMO	2.462.737	2.462.737	-
PIL	140.000	140.000	-
LIFE SKILL	180.000	180.000	-
SINDROMI RESPIRATORIE 2024	78.107	-	78.107
CREG I SEMESTRE 2024	551.164	551.164	-
VOOUCHER MISURA B1	1.987.030	1.987.030	-
CREG II SEMESTRE 2024	764.748	-	764.748
stili di vita	20.000	-	20.000
LABORATORI DI PREVENZIONE	559.825	58.526	501.299
SPERIMENTAZIONE PROTONTERAPIA	1.199.856	-	1.199.856
Fleet Management DGR XI/1565/2019	797.293	-	797.293
TOTALE	**31.007.025**	**22.427.638**	**8.579.387**

Crediti 2024 Assi per ospedali di comunità pari a euro 352.645.

Crediti per assegnazioni 2024 con fondi pregressi accantonati in GSA per caro energia pari a euro 20.256.476.

RLS.C.R.I.B.A.

Descrizione Dettaglio	ASSEGNAZIONE 2024	cassa 2024	SALDO 2024
Esecuzione sentenze n. 7612/2019 Consiglio di Stato e nn. 1262/2020, 1263/2020 e 1282/2021 TAR Lombardia - Decreto 4840/2025	7.660.212		7.660.212
Risorse recupero liste di attesa erogatori privati (q.ta 2022)	8.287.113		8.287.113
Resti TA AMB - anno 2023	1.072.260		1.072.260
Resti TA RIC - anno 2023	3.236.891		3.236.891
CONTENZIOSO HUMANITAS MIRASOLE SPA-CASA DI CURA SAN PIO X-COMP ECO 2024	2.141.027	2.141.027	-
TOTALE	**22.397.503**	**2.141.027**	**20.256.476**

Crediti per annualità 2023 e precedenti pari a euro 2.057.761:

anno	descrizione	credito
2022	Rinnovi contrattuali Pers Convenz (MMGPLS,ecc) e Specialistic(SUMAI)	1.957.761
2022	PROGETTO SISTEMI PREVISIONALI DI PREVENZIONE DELLE CRONICITÀ	50.000
2023	PROGETTO SISTEMI PREVISIONALI DI PREVENZIONE DELLE CRONICITÀ	50.000
	TOTALE	**2.057.761**

Gli altri crediti relativi ad annualità precedenti che erano pari a euro 30.052.598 sono stati incassati nel corso dell'esercizio 2024.

Crediti per FNT erogatori privati pari a euro 18.076.213.

I Crediti relativi a fondo PNNR e PNC erogati tramite Regione sono così composti:

ANNO 2024:

descrizione	credito
ADI ORDINARIA PNRR	19.949.028
CURE PALLIATIVE PNNR	9.423.135
RSA APERTA PNRR	8.229.957
TOTALE	**37.602.120**

ANNO 2023:

descrizione	credito
ADI ORDINARIA PNRR	9.319.038
CURE PALLIATIVE PNNR	3.779.165
RSA APERTA PNRR	2.403.169
contributi da ministero della Salute erogati tramite regione PNC INDOOR MISSION	944.877
PROGETTI DI RICERCA PNRR RICERCA BIOMEDICA	600.000
RISORSE "PNRR - MISSIONE 6 COMPONENT 2 SUB INVESTIMENTO 2.2.B – SVILUPPO DELLE COMPETENZE TECNICHE PROFESSIONALI, DIGITALI E MANAGERIALI DEL PERSONALE DEL SISTEMA SANITARIO – CORSO DI FORMAZIONE IN INFEZIONI OSPEDALIERE" - DGR XII/86/2023	110.506
TOTALE	**17.156.755**

Sono stati incassati nel corso del 2024 quota parte dei crediti PNRR relativi ad ADI CP e RSA Aperta, di competenza del 2023. Regione ha erogato gli importi relativi ai consumi 2023.

RI.S.C.R.I.B.A.

Infine, i crediti correnti per L.210/92 ammontano ad euro 290.564 e sono relativi all'annualità 2024.

Descrizione Dettaglio	BES 2024	CASSA 2024	SALDO AL 31 12 2024
Contributi obbligatori L. 210/92 (extra fondo) - Vincolati	5.513.062	5.222.498	290.564

CREDITI PER FINANZIAMENTI PER INVESTIMENTI

Complessivamente i crediti verso Regione per finanziamenti per investimenti sono pari a euro 17.535.571 così composti:

- crediti verso Regione per finanziamenti per investimenti – altro pari a euro 13.622.832 come dettagliati nelle apposite tabelle di dettaglio parte integrante del bilancio di esercizio 2024;

Come da indicazioni contenute nel decreto regionale 20592/2024, si è proceduto ad effettuare una prima riconciliazione con Regione relativi alle annualità 2015 e precedenti e sono stati chiusi crediti per euro 1.941.680, in parte con la relativa riserva di patrimonio netto e in parte con debiti verso Regione. Nelle tabelle di dettaglio sono state evidenziate nelle note tali sistemazioni.

Le assegnazioni 2024 sono pari a 776.000, di cui 518.000 euro già incassate ne corso dell'anno come di seguito dettagliato:

Descrizione	assegnazioni 2024	cassa 2024	credito 2024
DGR 3471/2020 RETE REGIONALE PRENOTAZIONE	268.000,00	268000	-
DGR 2457/2024 INDISTINTI 2024	150.000,00	150000	-
DDG 17554/24 - INTERVENTI RIGUARDANTI LE STRUTTURE DI RICOVERO DEGLI ANIMALI D'AFFEZIONE, IN ATTUAZIONE DELLA DGR N. XII/2865/2024	100.000,00	100000	-
TOTALE	518.000,00	518.000,00	-

Rimane un credito pari a euro 258.000 relativo al DDG n. 15674/2024 (piano urbano – evoluzione AIRTEM) che ha assegnato risorse per la riqualificazione del laboratorio di prevenzione, inserito come da richiesta di Regione nell'istruttoria sul bilancio di esercizio 2024 (nota prot. n. A1.2025.0558357 del 09/06/2025).

-crediti verso Regione per finanziamenti per ricostituzione risorse da investimenti esercizi precedenti pari a euro 868.821;

Sono stati inoltre esposti tra i Crediti v/Regione o Provincia Autonoma per finanziamenti per investimenti - PNRR/PNC, i seguenti crediti:

PIANO NAZIONALE INVESTIMENTI COMPLEMENTARI INTERVENTI PNC-SNPS-SNPA DGR 7845/2023 - SALUTE, AMBIENTE, BIODIVERSITA' E CLIMA – P1 (PRACSI) pari a euro 1.366.394, così come richiesto nell'istruttoria sul bilancio di esercizio 2024 (nota prot. A1.2025.0558357 del 09/06/2025) a seguito di DDG 10750/2024 e 20979/2024;

PIANO NAZIONALE INVESTIMENTI COMPLEMENTARI INTERVENTI PNC-SNPS-SNPA DGR 7845/2023 - SALUTE, AMBIENTE, BIODIVERSITA' E CLIMA – P2 (PRACSI) pari a euro 954.369, così come richiesto nell'istruttoria sul bilancio di esercizio 2024 (nota prot. A1.2025.0558357 del 09/06/2025) a seguito di DDG 10750/2024 e 20979/2024;

PIANO NAZIONALE INVESTIMENTI COMPLEMENTARI INTERVENTI PNC-SNPS-SNPA DGR 7845/2023 - SALUTE, AMBIENTE, BIODIVERSITA' E CLIMA – P3 (PRACSI) pari a euro 554.900, così come richiesto nell'istruttoria sul bilancio di esercizio 2024 (nota prot. A1.2025.0558357 del 09/06/2025) a seguito di DDG 10750/2024 e 20979/2024;

RL S.C.R.L.B.A.

PIANO NAZIONALE INVESTIMENTI COMPLEMENTARI INTERVENTI PNC-SNPS-SNPA DGR 7845/2023 - SALUTE, AMBIENTE, BIODIVERSITA' E CLIMA – P4 (PRACSI) pari a euro 677.300, così come richiesto nell'istruttoria sul bilancio di esercizio 2024 (nota prot. A1.2025.0558357 del 09/06/2025) a seguito di DDG 10750/2024 e 20979/2024;

REALIZZAZIONE DI UN OSPEDALE E UNA CASA DI COMUNITÀ NEL COMPENDIO IMMOBILIARE DI VIALE JENNER,44 A MILANO - REALIZZAZIONE DI UN NUOVO EDIFICIO E RECUPERO EDILIZIO pari a euro 360.000, per cui si è in attesa di cancellazione da parte di Regione Lombardia in quanto l'intervento oltre ad aver cambiato soggetto attuatore non verrà più effettuato.

Si ricorda che, come da indicazioni regionali, i crediti per il personale in comando presso regione, e crediti verso Regione per premi di operosità, sono esposti alla voce B.II.7.c) Crediti v/altri soggetti pubblici.

Crediti v/Comuni

Il valore ammonta ad euro 869.358 e riguarda per buona parte crediti nei confronti del Comune di Milano (303 mila euro) per contributi, progetti, prestazioni sanitarie e di impiantistica non ancora incassate e di anni pregressi (1999-2013). Le stesse casistiche, seppur di importo più modico, possono essere riscontrate anche per numerosi altri enti.

Crediti v/Aziende sanitarie pubbliche

La voce subisce un decremento rilevante rispetto all'esercizio precedente (euro 90.607.712), in quanto, negli ultimi esercizi contabili, le aziende hanno proseguito l'iter di riconciliazione riallineando sempre più le partite creditorie/debitorie e riducendone l'esposizione a bilancio. Il saldo attuale della sezione è pari a 65.855.238 euro, per la quasi totalità relativi agli anni 2020 e precedenti (63.806.972 euro).

Si riporta di seguito la tabella dei crediti con le ASST per i saldi di mobilità intra-regionale anno 2011 e precedenti, di cui al decreto 19091/2022, per le quali anche nel corso del 2024 sono stati registrati ulteriori incassi:

ATS MILANO

CODICE ENTE	DESCRIZIONE	DEBITI DELL'AZIENDA VS ALTRE ATS/ASST	TOTALE EROGATO DA REGIONE IN NOME E PER CONTO DELL'ASST	CREDITI INTERCOMPANY ANCORA APERTI	TOTALE CHIUSO CON ASST NEL 2022	CREDITI INTERCOMPANY ANCORA APERTI AL 31/12/2022	TOTALE CHIUSO CON ASST NEL 2023	CREDITI INTERCOMPANY ANCORA APERTI AL 31/12/2023	TOTALE INCASSATO 2024	CREDITI INTERCOMPANY ANCORA APERTI AL 31/12/2024
701	ASST GRANDE OSPEDALE METROPOLITANO NIGUARDA	62.151.000,00	62.151.000,00	-	-	-	-	-	-	-
702	ASST SANTI PAOLO E CARLO	62.027.439,68	33.093.776,99	28.933.662,69	21.934.576,60	6.999.086,09	6.999.086,09	-		-
703	ASST FATEBENEFRATELLI SACCO	62.999.275,35	23.757.503,85	39.241.771,50	35.146.113,67	4.095.657,83	4.095.657,83	0,00		0,00
704	ASST GAETANO PINI/CTO	11.976.656,59	11.563.083,54	413.573,05	413.573,05	0,00	-	0,00		0,00
705	ASST OVEST MILANESE	83.410.707,57	44.503.316,68	38.907.390,89	10.035.260,11	28.872.130,78	4.819.446,81	24.052.683,97	6.013.168,99	18.039.514,98
706	ASST RHODENSE	-	-	-	-	-	-	-		-
707	ASST NORD MILANO	-	-	-	-	-	-	-		-
708	ASST MELEGNANO E DELLA MARTESANA	10.396.589,88	10.396.589,88	-	-	-	-	-		-
709	ASST DI LODI	-	-	-	-	-	-	-		-
710	ASST DEI SETTE LAGHI	36.569.490,67	7.131.441,89	29.438.048,78	-	29.438.048,78	10.000.000,00	19.438.048,78	6.000.000,00	13.438.048,78
711	ASST DELLA VALLE OLONA	1.528.033,37	1.528.033,37	-	-	-	-	-		-
716	ASST DI MONZA	13.496.659,00	13.496.659,00	-	-	-	-	-		-
717	ASST DI DELLA BRIANZA	69.455.296,36	40.417.441,01	29.037.855,35	-	29.037.855,35	518.981,12	28.518.874,23	9.643.974,24	18.874.899,99
	TOTALE	414.011.148,48	248.038.846,21	165.972.302,27	67.529.523,43	98.442.778,84	26.433.171,85	72.009.606,99	21.657.143,23	50.352.463,75

CODICE ENTE	DESCRIZIONE	DEBITI DELL'AZIENDA VS ATS	TOTALE EROGATO DA REGIONE IN NOME E PER CONTO DELL'IRCCS	TOTALE DA EROGARE ALL'IRCCS INTESTATARIO	TOTALE CHIUSO CON ASST NEL 2022	CREDITI INTERCOMPANY ANCORA APERTI AL 31/12/2022	TOTALE CHIUSO CON ASST NEL 2022	CREDITI INTERCOMPANY ANCORA APERTI AL 31/12/2022	TOTALE CHIUSO CON ASST NEL 2022	CREDITI INTERCOMPANY ANCORA APERTI AL 31/12/2022
923	FONDAZIRCCS IST.NAZ.NEUROLOGICO C.BESTA-M	6.155.484,20	6.155.484,20	-	-	-	-	-	-	-
925	FONDAZ.IRCCS CA' GRANDA - OSPEDALE MAGGIORE	124.866.880,80	41.608.869,58	83.258.011,22	15.316.797,78	67.941.213,44		67.941.213,44	67.941.213,44	-
	TOTALE	131.022.365,00	47.764.353,78	83.258.011,22	15.316.797,78	67.941.213,44	-	67.941.213,44	67.941.213,44	0,00
	TOTALE	545.033.513,48	295.803.199,99	249.230.313,49	82.846.321,21	166.383.992,28	26.433.171,85	139.950.820,43	89.598.356,67	50.352.463,75

Si specifica altresì che per quanto riguarda ASST della Brianza il saldo rimanente è stato interamente incassato nel 2025 e per le altre 2 aziende sono previsti precisi piani di rateazione che, per ASST Sette Laghi, terminerà nel corso del 2025, mentre nel caso della ASST Ovest Milanese, nel 2027.

Per i restanti crediti verso ASST anni 2020 e precedenti, l'importo è relativo quasi esclusivamente alle ASST Rhodense e Melegnano Martesana, relativi a costi anticipati per sedi condivise e altre prestazioni sanitarie non soggette a validato regionale, per il cui incasso sono in corso gli approfondimenti e le verifiche con le aziende.

Alla data odierna permangono invece differenze di poche migliaia di euro con alcune aziende, dovute ad una gestione diversa degli oneri sugli obiettivi dei direttori in aspettativa o all'iva split, in particolare:

- ATS Brescia -330 euro per iva split;
- ASST Niguarda -870 euro per iva split;
- ASST FBF-Sacco -61 euro per iva split;
- ASST Papa Giovanni XXIII -14.750 euro per oneri sugli obiettivi dei direttori ASA 2023 e 2024;
- ASST Crema -5.754 euro per oneri sugli obiettivi dei direttori ASA 2024;

Si segnala che stante il diverso modo di contabilizzazione di tali poste queste minime differenze permarranno anche negli esercizi successivi.

Crediti v/Società partecipate e/o enti dipendenti dalla Regione
Contiene i crediti verso ARPA per il rimborso spese delle strutture condivise, che a seguito dell'accordo dell'anno 2022 e di successive compensazioni nel 2023 e 2024 risultano pressochè incassati rilevando un saldo di bilancio di soli 96 euro.

Crediti v/Erario
Si tratta di residui per recupero versamenti IRPEF e IVA. Il valore di bilancio alla data di chiusura dell'esercizio è di euro 9.566.

Crediti v/Altri
I crediti verso clienti privati (19.828.434 euro) rilevano un lieve incremento di 13.023 euro considerata la svalutazione di crediti ordinari, utilizzata nell'esercizio per 160.103 euro: a fronte del delta fra documenti emessi ed incassi, concorrono alla formazione del saldo della voce anche gli anticipi relativi alle farmacie (differenze contabili coi validati regionali della spesa farmaceutica) che alla data del 31/12/2024 ammontavano ad euro 13.732.317, in aumento di oltre 600 mila euro rispetto all'esercizio precedente. Il resto delle voci ricomprende prestazioni di veterinaria, impiantistica, analisi, consulenze, prevenzione, call center ed affitti attivi, oltre ai crediti vs Regione per Premi di Operosità (Sumai per € 3.264.639) e personale in comando (€ 327.975).

FATTI DI RILIEVO delle movimentazioni dell'esercizio

A seguito di precise ed articolate analisi sono stati svalutati crediti vs privati per 160.103 euro. L'elenco degli stessi è parte integrante delle seguenti deliberazioni aziendali:
- n. 576 del 04.07.2024 ad oggetto "Cancellazione crediti inesigibili mediante utilizzo del fondo svalutazione crediti anno 2024", con la quale si è disposta la svalutazione di crediti per un importo complessivo pari ad Euro 84.821,34, ridotto, a seguito di mail degli uffici preposti, di euro 549 a seguito della riapertura del fallimento del cliente in questione;
- n. 1111 del 20.12.2024 ad oggetto "Cancellazione crediti inesigibili mediante utilizzo del fondo svalutazione crediti anno 2024 - Secondo provvedimento", con la quale si è disposta la svalutazione di crediti per un importo complessivo pari ad Euro 56.258,17;
- a seguito di comunicazione pervenuta dalla SC Gestione dei Controlli Aziendali, Prevenzione della Corruzione e Trasparenza, in attuazione della delibera 358/2012 della ex ASL Lodi e della conciliazione giudiziale del 6/7/2012, sono stati svalutati ulteriori crediti per euro 19.574,88.

Il fondo svalutazione crediti al 31/12/2024 è pari a circa € 10 milioni e si ritiene adeguato rispetto al valore dei crediti verso clienti privati.

Tali svalutazioni hanno conseguentemente implicato un utilizzo del relativo fondo portando il saldo di bilancio dello stesso ad euro 9.948.657.

ALTRE INFORMAZIONI RELATIVE AI CREDITI

Inserire SI *o* NO *nella cella in giallino denominata <<Caso presente in azienda?>>:*

Cod.	Informazione	Caso presente in azienda?	*Se* Sì, *illustrare*

CRED01	**Svalutazioni**. Nel corso dell'esercizio sono state effettuate svalutazioni di crediti iscritti nell'attivo circolante?	**SÌ**	*Come da deliberazioni aziendali sopra menzionate sono stati svalutati 295.426 euro di crediti vs privati.*
CRED02	**Gravami**. Sui crediti dell'azienda vi sono gravami quali pignoramenti ecc.?	**NO**	*Se* Sì, *illustrare*
CRED03	**Cartolarizzazioni.** L'azienda ha in atto operazioni di cartolarizzazione dei crediti?	**NO**	*Se* Sì, *illustrare*
CRED04	**Altro.** Esistono altre informazioni che si ritiene necessario fornire per soddisfare la regola generale secondo cui "Se le informazioni richieste da specifiche disposizioni di legge non sono sufficienti a dare una rappresentazione veritiera e corretta, si devono fornire le informazioni complementari necessarie allo scopo" (art 2423 cc)?	**NO**	*Se* Sì, *illustrare*

7.1 Ulteriori trasferimenti/rettifiche ai sensi della L.R 23/2015

Per la suddetta area di bilancio non si sono verificati fatti di rilievo e/o non sono rilevati valori di bilancio.

8. Attività finanziarie che non costituiscono immobilizzazioni

B.III. Attività finanziarie che non costituiscono immobilizzazioni

I dati relativi al costo storico, al valore iniziale, alle movimentazioni che concorrono alla determinazione del valore finale dell'esercizio, sono riportate nelle tabelle di Nota Integrativa Tabellare e nelle Schede di dettaglio, laddove previste dal D.lgs. 118/2011 e s.m.i.. Le tabelle sono presenti in allegato agli schemi di Stato Patrimoniale e Conto Economico e costituiscono parte integrante del Bilancio d'Esercizio.

In particolare, per le categorie ***Partecipazioni in imprese controllate, collegate e in altre imprese***, se movimentate, l'iscrizione tra le attività finanziarie che non costituiscono immobilizzazioni è corredata da tutte le informazioni di dettaglio relative alla natura, alla tipologia, alla forma giuridica, ai criteri di valutazione e a tutte le altre informazioni richieste dalla normativa vigente; le informazioni di dettaglio sono rilevate nella tabella *<<ELENCO PARTECIPAZIONI ISCRITTE NELLE ATTIVITA' A BREVE>>* del foglio *"Dettaglio_SP_San"* allegata al Bilancio d'Esercizio.

PRINCIPALI INFORMAZIONI delle movimentazioni dell'esercizio

Partecipazioni
Nulla da segnalare

Altri titoli
Nulla da segnalare.

FATTI DI RILIEVO delle movimentazioni dell'esercizio

Per la suddetta area di bilancio non si sono verificati fatti di rilievo e/o non sono rilevati valori di bilancio.

ALTRE INFORMAZIONI RELATIVE ATTIVITÀ FINANZIARIE CHE NON COSTITUISCONO IMMOBILIZZAZIONI

Inserire SI *o* NO *nella cella in giallino denominata <<Caso presente in azienda?>>:*

Cod.	Informazione	Caso presente in azienda?	*Se* Sì, *illustrare*
AF01	**Gravami.** Sulle attività finanziarie che non costituiscono immobilizzazioni vi sono gravami quali pegni, pignoramenti ecc.?	NO	*Se* Sì, *illustrare*
AF02	**Contenzioso con iscrizione in bilancio.** Sulle attività finanziarie che non costituiscono immobilizzazioni iscritte in bilancio sono in corso contenziosi con altre aziende sanitarie, con altri enti pubblici o con soggetti privati?	NO	*Se* Sì, *illustrare*
AF03	**Contenzioso senza iscrizione in bilancio.** Esistono attività finanziarie che non costituiscono immobilizzazioni non iscritte nello stato patrimoniale perché non riconosciute come proprietà dell'azienda in seguito a contenziosi in corso con altre aziende sanitarie, con altri enti pubblici o con soggetti privati?	NO	*Se* Sì, *illustrare*
AF04	**Altro.** Esistono altre informazioni che si ritiene necessario fornire per soddisfare la regola generale secondo cui "Se le informazioni richieste da specifiche disposizioni di legge non sono sufficienti a dare una rappresentazione veritiera e corretta, si devono fornire le informazioni complementari necessarie allo scopo" (art 2423 cc)?	NO	*Se* Sì, *illustrare*

9. Disponibilità liquide

B.IV. Disponibilità liquide

I dati relativi al valore iniziale, agli incrementi e decrementi dell'esercizio che concorrono alla determinazione del valore finale dell'esercizio, sono riportate nelle tabelle di Nota Integrativa Tabellare e nelle Schede di dettaglio, laddove previste dal D.lgs. 118/2011 e s.m.i.. Le tabelle sono presenti in allegato agli schemi di Stato Patrimoniale e Conto Economico e costituiscono parte integrante del Bilancio d'Esercizio.

PRINCIPALI INFORMAZIONI delle movimentazioni dell'esercizio

Cassa
Nessun movimento in corso d'anno e nessun saldo di bilancio.

Conto corrente postale
Nessun movimento in corso d'anno e nessun saldo di bilancio.

Tesoreria unica
Il saldo di tesoreria al 31.12.2024 è pari a € 269.068.450. Si registra un decremento rispetto all'esercizio precedente, a seguito del pagamento di saldi verso erogatori privati e pubblici di esercizi precedenti la cui definizione, da parte di Regione, è avvenuta nel 2024.

FATTI DI RILIEVO delle movimentazioni dell'esercizio

Per la suddetta area di bilancio non si sono verificati fatti di rilievo e/o non sono rilevati valori di bilancio.

ALTRE INFORMAZIONI RELATIVE ALLE DISPONIBILITÀ LIQUIDE

Inserire SI *o* NO *nella cella in giallino denominata <<Caso presente in azienda?>>:*

RL S.C.R.I.B.A.

Cod.	Informazione	Caso presente in azienda?	*Se* Sì, *illustrare*
DL01	**Fondi vincolati.** Le disponibilità liquide comprendono fondi vincolati?	NO	*Se Sì, specificare importo e natura del vincolo*
DL02	**Gravami.** Sulle disponibilità liquide dell'azienda vi sono gravami quali pignoramenti ecc.?	NO	*Se* Sì, *illustrare*
DL03	**Altro.** Esistono altre informazioni che si ritiene necessario fornire per soddisfare la regola generale secondo cui "Se le informazioni richieste da specifiche disposizioni di legge non sono sufficienti a dare una rappresentazione veritiera e corretta, si devono fornire le informazioni complementari necessarie allo scopo" (art 2423 cc)?	NO	*Se* Sì, *illustrare*

10. Ratei e risconti attivi

C) RATEI E RISCONTI ATTIVI

I dati relativi al valore iniziale e al valore finale dell'esercizio, sono riportati nelle tabelle di Nota Integrativa Tabellare e nelle Schede di dettaglio, laddove previste dal D.lgs. 118/2011 e s.m.i.. Le tabelle sono presenti in allegato agli schemi di Stato Patrimoniale e Conto Economico e costituiscono parte integrante del Bilancio d'Esercizio.

In particolare, per le categorie ***C.I Ratei attivi e C.II Risconti attivi***, se movimentate, l'iscrizione tra i ratei e risconti attivi è corredata da tutte le informazioni di dettaglio relative alla natura, alla tipologia di realizzazione entro e oltre i 12 mesi; le informazioni di dettaglio sono rilevate nella tabella apposita del foglio *"Dettaglio_SP_San"* allegata al Bilancio d'Esercizio.

PRINCIPALI INFORMAZIONI delle movimentazioni dell'esercizio

Ratei attivi
Nulla da segnalare

Risconti passivi
Nulla da segnalare.

FATTI DI RILIEVO delle movimentazioni dell'esercizio

Per la suddetta area di bilancio non si sono verificati fatti di rilievo e/o non sono rilevati valori di bilancio.

Altre informazioni relative a ratei e risconti attivi.

Inserire SI *o* NO *nella cella in giallino denominata <<Caso presente in azienda?>>:*

Cod.	Informazione	Caso presente in azienda?	*Se* Sì, *illustrare*
RR01	Esistono altre informazioni che si ritiene necessario fornire per soddisfare la regola generale secondo cui "Se le informazioni richieste da specifiche disposizioni di legge non sono sufficienti a dare una rappresentazione veritiera e corretta, si devono fornire le informazioni complementari necessarie allo scopo" (art 2423 cc)?	NO	*Se* Sì, *illustrare*

RESCRI.B.A.

11. Patrimonio netto

A) PATRIMONIO NETTO

I dati relativi alla consistenza iniziale, all'assegnazione e agli utilizzi per sterilizzazioni nel corso dell'esercizio, nonché i giroconti/riclassificazioni e altre variazioni che concorrono alla determinazione del valore finale dell'esercizio, sono riportate nelle tabelle di Nota Integrativa Tabellare e nelle Schede di dettaglio, laddove previste dal D.lgs. 118/2011 e s.m.i.. Le tabelle sono presenti in allegato agli schemi di Stato Patrimoniale e Conto Economico e costituiscono parte integrante del Bilancio d'Esercizio.

In particolare, per le categorie ***A.II) Finanziamenti per Investimenti***, ***A.IV.2) Riserve da plusvalenze da reinvestire e A.IV.3) Contributi da reinvestire,*** se movimentate, l'iscrizione tra il Patrimonio Netto è corredata da tutte le informazioni di dettaglio relative alla natura, alla tipologia, alle movimentazioni patrimoniali e finanziarie, nonché alla consistenza iniziale e finale; le informazioni di dettaglio sono rilevate nella tabella apposita del foglio *"Dettaglio_SP_San"* allegata al Bilancio d'Esercizio.

PRINCIPALI INFORMAZIONI delle movimentazioni dell'esercizio

Fondo di dotazione

Il fondo di dotazione è pari a zero e non sussistono variazioni nell'anno.

Finanziamenti per investimenti

A.II.1) Finanziamenti per beni di prima dotazione

È il residuo di tutti i fondi per l'acquisto di immobilizzazioni materiali e immateriali confluiti dalle ex ASL. La quota delle sterilizzazioni derivanti da acquisti degli anni passati (ante 1998, contributo convenzionale, gestione liquidatoria) è pari ad euro 739.788 (afferenti principalmente a lavori sugli stabili di proprietà o ad arredi).

A.II.2) Finanziamenti da Stato per investimenti

Vi sono le assegnazioni dell'anno 2023 pari ad euro 8.597.288, composte dalla DGR 7845/2023 –"APPROVAZIONE SCHEMA ACCORDO OPERATIVO EX ART. 15 DELLA L. N. 241/1990 CON L'ISTITUTO SUPERIORE SANITA' PER LA REALIZZAZIONE DEI SUBINVESTIMENTI DEL PROGRAMMA "SALUTE, AMBIENTE, BIODIVERSITÀ E CLIMA" (ART. 1, COMMA 2, LETTERA E), PUNTO 1), DEL D.L. 59/2021 SNPS-SNPA E APPROVAZIONE SCHEMA ACCORDO OPERATIVO EX ART. 15 DELLA L. N. 241/1990 CON LE ATS, ASST, IRCCS, ARPA SOGGETTI ESECUTORI DEI SUBINVESTIMENTI DEL MEDESIMO PROGRAMMA", a seguito di accordo operativo con l'Istituto Superiore Sanità per la realizzazione dei sub-investimenti del programma "Salute, Ambiente, Biodiversità e Clima" (AL01) finanziato con le risorse del Fondo complementare al Piano nazionale di ripresa e resilienza" (P.N.R.R.). Sono inoltre state inserite come richiesto da Regione nella nota prot. A1.2025.0558357 del 09/06/2025 le assegnazioni 2024 per il medesimo progetto riferite alle Priorità' 2, 3 e 4 pari rispettivamente ad euro 954.369, euro 554.900, euro 677.300.

ATS Milano, con propria deliberazione n. 290 del 23/03/2023 ha preso atto di tale accordo operativo, sottoscrivendo con Regione Lombardia l'assegnazione di un finanziamento per l'esecuzione di lavori strutturali nonché per l'acquisto di apparecchiature scientifiche, attrezzature informatiche e software così ripartiti:
- APPARECCHIATURE SCIENTIFICHE 863.340,00 euro;
- ATTREZZATURE INFORMATICHE E SOFTWARE 347.450,00 euro;
- LAVORI STRUTTURALI 5.792.289,46 euro.

Con successiva deliberazione n. 687 del 14/07/2023, avente ad oggetto "PROGETTO PNC "SALUTE, AMBIENTE, BIODIVERSITA' E CLIMA". LAVORI INFRASTRUTTURALI AL PIANO SEMINTERRATO, PRIMO E SECONDO DEL LABORATORIO DI PREVENZIONE SITO NEL COMUNE DI MILANO IN VIA JUVARA 22 – CUP D45E22000670001. APPROVAZIONE DEL PROGETTO DI FATTIBILITA' TECNICA ECONOMICA E INDIZIONE DI PROCEDURA NEGOZIATA AI SENSI DELL'ART. 1 C. 2 LETT B) DEL D.L. 76/2020 CONVERTITO CON MODIFICAZIONI DELLA LEGGE 120/2020 E SM.I., PER L'AFFIDAMENTO, IN APPALTO INTEGRATO, DELLA PROGETTAZIONE ESECUTIVA E DELL'ESECUZIONE DEI LAVORI", ATS Milano ha approvato il

BOZZA R.I.B.A.

progetto di fattibilità tecnico-economica dei lavori edili ed impiantistici ai piani dello stabile di via Juvara 22 – Milano, inserendo l'opera nel programma triennale degli investimenti 2023/2025 e nell'elenco annuale delle opere pubbliche per l'anno 2023, con tutti gli adempimenti conseguenti, per un importo complessivo pari ad euro 5.792.289,46. Con successiva deliberazione (n. 853 del 20/09/2023) è stato poi aggiudicato l'appalto all'operatore avente i migliori requisiti per un importo di 3.593.382,39.

Per quanto attiene invece le sterilizzazioni dell'anno 2024 le stesse ammontano per la categoria a 294.087 euro e si riferiscono tutte ad ammortamenti per apparecchiature sanitarie come ampiamente dettagliato nella sezione delle immobilizzazioni. Non si segnalano in questo esercizio giroconti dalla spesa corrente.

A.II.3) Finanziamenti da Regione per investimenti
Per tale categoria figurano le seguenti assegnazioni 2024:

1) DGR 2457/2024, come quota di finanziamento indistinto 2024 per euro 150.000;
2) assegnazione alle ATS delle risorse di cui al Decreto n. 17554 del 19/11/2024 IMPEGNO E LIQUIDAZIONE A FAVORE DELLE AA.TT.SS. MILANO CITTÀ METROPOLITANA E INSUBRIA DELLE RISORSE DESTINATE AD INTERVENTI RIGUARDANTI LE STRUTTURE DI RICOVERO DEGLI ANIMALI D'AFFEZIONE, IN ATTUAZIONE DELLA DGR N. XII/2865/2024 per euro 100.000.

A tali importi vanno sommati i 360.000 euro del Decreto 3782/2022 - PNRR - PROGRAMMA REGIONALE STRAORDINARIO INVESTIMENTI IN SANITA' che a seguito di indicazioni regionali nello scorso esercizio (2023) sono stati spostati nella categoria A.II.3.2) Finanziamenti da Regione per investimenti - PNRR/PNC.

Sempre a seguito di indicazioni regionali, ex Decreto 20995 del 20/12/2024 avente ad oggetto "ATTUAZIONE DGR XII/1539 DEL 18/12/2023-ULTERIORI SISTEMAZIONI CONTABILI DELLE PARTITE CREDITORIE E DEBITORIE PREGRESSE DEGLI ENTI SANITARI LOMBARDI ESPOSTE NEI BILANCI D'ESERCIZIO 2023 DI ATS, ASST E IRCCS E RICOMPRESE NELLA VOCE "B.II.2.b) CREDITI V/REGIONE O PROVINCIA AUTONOMA PER VERSAMENTI A PATRIMONIO NETTO"- I PROVVEDIMENTO" sono stati chiusi 708.967 euro dal fondo quote dei contributi inutilizzati così ripartiti:

- DGR 821/13 ASSEGNAZIONE CONTO CAPITALE 2013 (FONDI DELLA LR 5/13) euro 79.734;
- DGR 388/2013 CONTR C/CAPITALE PER INTERV. MESSA A NORMA E SICUREZZA SEDI ASL euro 13.833;
- DGR 19937/1996 CONTRIBUTO PMIP 1997 euro 615.400.

Euro 258.000 relativo al DDG n. 15674/2024 (piano urbano – evoluzione AIRTEM) che ha assegnato risorse per la riqualificazione del laboratorio di prevenzione, inserito come da richiesta di Regione nell'istruttoria sul bilancio di esercizio 2024 (nota prot. A1.2025.0558357 del 09/06/2025).

Si segnalano altresì 1.584 euro di cessioni di patrimonio netto alle ASST del territorio a seguito del passaggio alle stesse di strumentazioni e beni mobili (Delibera 923/2024 e Delibera 387/2025) non ancora completamente sterilizzati. Le sterilizzazioni dell'anno ammontano invece ad 1.593.790.

A.II.4) Finanziamenti da altri soggetti pubblici per investimenti
Confluiscono in questa voce contributi da altri soggetti pubblici (es. Tesoriere, INAIL, Fondazione Cariplo) destinati ad acquisti di beni pluriennali. Non vi sono acquisti annui. Il residuo annuo ammonta ad euro 216.065.

A.II.5) Finanziamenti per investimenti da rettifica contributi in conto esercizio
Confluiscono in questa voce invece i contributi per spesa corrente utilizzati per l'acquisto di beni pluriennali, e per tale motivo girocontati a conto capitale con le scritture contabili previste dalla legge 118/2011. Gli acquisti dell'anno, per diversi servizi aziendali, sono relativi principalmente a software, attrezzatura informatica, mobili e arredi di ufficio e a beni di modico valore. Si segnalano per tal motivo giroconti per 36.487 euro, i quali, detratte le sterilizzazioni annue dell'esercizio (euro 71.302), portano il saldo della categoria ad euro 267.772.

Si è provveduto a riclassificare in questa voce come richiesto da Regione nella nota prot. A1.2025.0558357 del 09/06/2025 il contributo relativo al progetto "MONITORAGGIO ABBATTIMENTO RISCHI SANITARI INQUINAMENTO

RL CRIBA

(MISSION)" per euro 19.064 al conto "50102020030100- A.II.2.c.2) Finanziamenti da Stato per investimenti - altro - PNRR/PNC", trattandosi di un contributo in conto corrente rettificato nel 2023 per investimenti.

Riserve da donazioni e lasciti vincolati ad investimenti
La voce ammonta al 31/12/2024 a 552.200 euro ed include come quota maggioritaria la donazione Moncler del 2021 iscritta in apposita riserva per l'equivalente dei beni e delle strumentazioni (camper ed attrezzature sanitarie) donate da Regione. La restante movimentazione di questa categoria (439.828 euro) è relativa alle sterilizzazioni dei beni acquisiti negli anni precedenti.

Altre riserve
Confluiscono nel rigo "Riserve da plusvalenze da reinvestire" le plusvalenze per la cessione degli stabili di Corso Italia 19 e via Sassi atte a finanziare la costituzione delle nuove sedi di Conca del Naviglio 45 e Corso Italia 52, per un totale netto di euro 25.909.854 ai quali si aggiungono euro 1.375.101 di plusvalenza della vendita dello stabile di Corso Magenta e il residuo di 19.729 euro relativo alla plusvalenza per la cessione di un immobile dell'ex Asl di Lodi, per un totale netto di euro 27.304.684.

Nel rigo "Riserve diverse" è registrato l'accantonamento dell'anno 2009 della ex ASL di Milano, che al netto delle sterilizzazioni dell'anno pari a 59.587 euro, portano il totale del rigo ad euro 1.749.458.

Contributi per ripiano perdite
Voce non movimentata e che non presenta più saldi di bilancio.

Utili (perdite) portati a nuovo
Figura in questa sezione utili di esercizi di annualità pregresse della sezione ASSI ex Asl Milano (118.166 euro) e della ex ASL Milano 2 (135.380 euro).

Utile (perdita) d'esercizio
L'esercizio chiude a pareggio.

FATTI DI RILIEVO delle movimentazioni dell'esercizio

Fra i fatti di rilievo si annoverano le chiusure di posizioni pregresse a seguito di riconciliazione con Regione (Decreto 20995 del 20/12/2024) e la riserva nuova che si è costituita a seguito della cessione di fabbricati non istituzionali a privati: entrambe le casistiche sono state descritte in maniera approfondita nei precedenti paragrafi.

11.1 Ulteriori trasferimenti/rettifiche ai sensi della L.R 23/2015

Casistica già descritta nelle sezioni precedenti.

ALTRE INFORMAZIONI RELATIVE AL PATRIMONIO NETTO

Inserire SI o NO nella cella in giallino denominata <<Caso presente in azienda?>>:

Cod.	Informazione	Caso presente in azienda?	*Se* Sì, *illustrare*
PN01	**Donazioni e lasciti vincolati ad investimenti.** Nell'esercizio non sono state rilevate donazioni e lasciti vincolati ad investimenti?	NO	*Sì, specificare importo, soggetto erogatore e tipologia di beni acquisiti*
PN02	**Fondo di dotazione.** Il fondo di dotazione ha subito variazioni rispetto all'esercizio precedente?	NO	*Se Sì, specificare importo e motivazione variazione*

R.L.S. R.I.B.A.

PN03	**Altro.** Esistono altre informazioni che si ritiene necessario fornire per soddisfare la regola generale secondo cui "Se le informazioni richieste da specifiche disposizioni di legge non sono sufficienti a dare una rappresentazione veritiera e corretta, si devono fornire le informazioni complementari necessarie allo scopo" (art 2423 cc)?	**NO**	*Se* Sì, *illustrare*

12. Fondi per rischi e oneri

B) FONDI PER RISCHI ED ONERI

I dati relativi alla consistenza iniziale, all'accantonamento e agli utilizzi dell'esercizio, nonché le riclassificazioni che concorrono alla determinazione del valore finale dell'esercizio, sono riportate nelle tabelle di Nota Integrativa Tabellare e nelle Schede di dettaglio, laddove previste dal D.lgs. 118/2011 e s.m.i.. Le tabelle sono presenti in allegato agli schemi di Stato Patrimoniale e Conto Economico e costituiscono parte integrante del Bilancio d'Esercizio.

Per questa categoria sono previste le seguenti tipologie:

- B.I) Fondi per imposte, anche differite
- B.II) Fondi per rischi
- B.III) Fondi da distribuire
- B.IV) Quota inutilizzata contributi di parte corrente vincolati
- B.V) Altri fondi

In particolare, per le categorie ***B) FONDI PER RISCHI ED ONERI,*** se movimentate, l'iscrizione tra i fondi è corredata da tutte le informazioni di dettaglio relative agli eventuali utilizzi dei fondi indicando la natura del costo; le informazioni di dettaglio sono rilevate nella tabella apposita del foglio *Utilizzi_Fondi_San* allegata al Bilancio d'Esercizio.

Inoltre, per le categorie ***B.IV) Quote inutilizzate contributi***, se movimentate, l'iscrizione tra i fondi è corredata da tutte le informazioni di dettaglio relative alla Assegnazione indicando la descrizione dell'ente o del soggetto concedente, gli estremi degli atti di assegnazione, la destinazione e la natura dei costi correlati al contributo, gli importi assegnati, utilizzati e accantonati, nonché le quote destinate agli investimenti; le informazioni di dettaglio sono rilevate nelle tabelle apposite dei fogli "*VincNI_SAN*" e "*UtilizziNI_SAN*" allegati al Bilancio d'Esercizio.

PRINCIPALI INFORMAZIONI delle movimentazioni dell'esercizio

Nei fondi rischi la parte predominante (euro 87.534.641) è costituita dalle "quote inutilizzate contributi", il cui importante incremento è determinato dalle quote accantonate (euro 32.448.421) dei contributi non utilizzati al netto dei relativi utilizzi (euro 19.130.292), riguardanti i contributi non utilizzati PNRR relativi ad ADI, RSA Aperta e cure palliative domiciliari. Nelle riclassifiche d'esercizio figurano le nuove assegnazioni annuali contabilizzate direttamente a fondo (15.040.524 euro) ed una piccola variazione di -1.372 euro del progetto Studenti.

FATTI DI RILIEVO delle movimentazioni dell'esercizio

Si segnalano per la sezione "B.V) Altri fondi per oneri e spese" 4.613.730 euro di sanzioni PSAL accantonate e poi girocontate come da linee guida a "debiti vs Regione". L'importo delle sanzioni è stato versato a Regione entro il 31/01/2025.

RI.SCRI.B.A.

Di seguito sono illustrati brevemente i criteri utilizzati per la determinazione dell'entità dei fondi, nonché degli estremi dei verbali del Collegio Sindacale come specificato nella tabella. Nel caso di assenza di un verbale specifico del collegio sindacale, si è indicato il verbale di approvazione del bilancio d'esercizio cui il fondo si riferisce.

3.20.10.00.000.000.00.000 **B.I) Fondi per imposte, anche differite**

Descrizione	Anno di costituzione	Criteri di determinazione	Importi	Estremi del verbale del Collegio Sindacale
Costituzione ATS	2015		153.000	
Utilizzo anno 2020	2020	Utilizzo 2020	-153.000	
	2020	Saldo al 31/12/2020	0	
	2021	Saldo al 31/12/2021	0	
	2022	Saldo al 31/12/2022	0	
	2023	Saldo al 31/12/2023	0	
	2024	Saldo al 31/12/2024	0	

3.20.20.10.000.000.00.000 **B.II.1) Fondo rischi per cause civili ed oneri processuali**

Descrizione	Anno di costituzione	Criteri di determinazione	Importi	Estremi del verbale del Collegio Sindacale
Saldo di costituzione ATS	2016	Apporto saldi ex ASL	2.939.695	
Variazione netta anno 2016	2016	utilizzi 54, incremento 116	+62.313	
Utilizzi anno 2017	2017	autorizzazioni	-207.049	
Incremento anno 2017	2017	Recuperate disponibilità	+316.576	
Utilizzi anno 2018	2018	Nessun accantonamento 2018, consistenza ritenuta congrua	-126.168	
Utilizzi anno 2019	2019	autorizzazioni	-174.705	
Utilizzi anno 2020	2020	Utilizzi	-172.961	
Incrementi anno 2020	2020	Accantonamenti	0	
Utilizzi anno 2021	2021	Utilizzi per cause ed oneri processuali	-171.308	
Utilizzi anno 2022	2022	Utilizzi per cause ed oneri processuali	-131.504	
Utilizzi anno 2023	2023	Utilizzi per cause ed oneri processuali	-199.399	
Utilizzi anno 2024	2024	Utilizzi per cause ed oneri processuali	-178.231	
	2024	**Saldo d'esercizio 2024**	**1.957.259**	

3.20.20.20.000.000.00.000 **B.II.2) Fondo rischi per contenzioso personale dipendente**

Descrizione	Anno di costituzione	Criteri di determinazione	Importi	Estremi del verbale del Collegio Sindacale
Saldo di costituzione ATS	2016	Apporto saldi ex ASL	352.925	
Variazione netta anno 2016	2016	Utilizzi € 3.351, incremento € 57.500	+54.149	
Spettanze pregresse	2019	Cause giudiziali	-72.415	
Spettanze pregresse	2020	Causa giudiziale	-519	
Spettanze pregresse	2021	Cause giudiziali	-11.915	
Spettanze pregresse	2022	Cause giudiziali	-13.441	
Spettanze pregresse	2023	Cause giudiziali	-6.582	
Spettanze pregresse	2024	Cause giudiziali	-9.526	
	2024	**Saldo d'esercizio 2024**	**292.676**	

R.S.C. B.A.

3.20.20.30.000.000.00.000 **B.II.3) Fondo rischi connessi all'acquisto di prestazioni sanitarie da privato**

Descrizione	Anno di costituzione	Criteri di determinazione	Importi	Estremi del verbale del Collegio Sindacale
Saldo di costituzione ATS	2016	Costituzione ATS – saldi di apertura	150.000	
Accantonamento esercizio	2016	Incremento	5.000	
Utilizzo	2017	Liquidazione Sentenza TAR	-84.207	
Utilizzo	2020	Rimborso forniture Webcare minore	-706	
Nessuna movimentazione	2021	nessuno	0	
Nessuna movimentazione	2022	nessuno	0	
Nessuna movimentazione	2023	nessuno	0	
Nessuna movimentazione	2024	nessuno	0	
	2024	**Saldo d'esercizio 2024**	**70.087**	

3.20.20.40.000.000.00.000 **B.II.4) Fondo rischi per copertura diretta dei rischi (autoassicurazione)**

Descrizione	Anno di costituzione	Criteri di determinazione	Importi	Estremi del verbale del Collegio Sindacale
Saldo di costituzione ATS	2016	Costituzione ATS – saldi di apertura	422.336	
Accantonamenti dell'esercizio	2016/2017	Verifica sinistri pendenti con coperture assicurative	80.000	
Utilizzo	2018	Liquidazione privati a seguito di sentenze tribunale	-19.745	
utilizzo	2019	Risarcimenti dell'anno	-1.400	
risarcimento	2020	Causa legale	-150	
Giroconto ad "Altri fondi rischi"	2021	Giroconto	-481.041	
Nessuna movimentazione	2022	Nessuno	0	
Nessuna movimentazione	2023	Nessuno	0	
	2024	**Saldo d'esercizio 2024**	**0**	

3.20.20.50.000.000.00.000 **B.II.5) Altri fondi rischi**

Descrizione		Anno di costituzione	Criteri di determinazione	Importi	Estremi del verbale del Collegio Sindacale
Saldo di costituzione ATS		2016	Sommatoria del F.di delle ex ASL 306-308-309-310	3.530.241	
utilizzo		2016	Oneri pregressi	-160.542	
Riclassificazione		2017	Adeguamento consistenza tra fondi accantonati	596.533	
Utilizzo F.do		2017	Liquidazioni a seguito di sentenze tribunale	-410.681	
Utilizzo F.do		2018	Liquidazione a seguito di sentenze + interessi di mora	-570.142	
Utilizzo f.do		2019	Liquidazione a seguito di sentenze + interessi di mora	-523.395	
Utilizzo f.do		2020	Sentenza rette ricovero	-168.757	
Utilizzo f.do		2020	Contributi INPS pregressi	-13.740	
Utilizzo f.do		2021	Contributi INPS pregressi	-61.322	
Utilizzo f.do		2021	Interessi, cause, sentenze	-199.175	
Giroconto a f.do onorari avvocatu-		2021	giroconto	-200.000	

RLS C.R.I.B.A.

ra					
Utilizzo f.do		2022	Interessi, cause, sentenze	-13.691	
Utilizzo f.do		2023	Interessi, cause, sentenze	-90.467	
Utilizzo f.do		2024	Interessi, cause, sentenze	-23.558	
		2024	**Saldo d'esercizio**	**1.691.375**	

3.20.50.30.000.000.00.000 **B.V.3) Altri fondi per oneri e spese**

Descrizione	Anno di costituzione	Criteri di determinazione	Importi	Estremi del verbale del Collegio Sindacale
Fondo progetti finanziati	2016	Accantonamenti dipartimento prevenzione	713.536	
Fondo incentivi progettazioni	2016	Accantonamento progettazioni	269.956	
Fondo attività libero-professionale	2016	Normativa libera professione	354.686	
Fondo onorari avvocatura	2016	L. 114/2014	106.741	
Fondi residuali eterogenei	2016	Sommatoria vari apporti ex ASL da riattribuire a conti idonei	2.496.044	
Utilizzo f.do	2020	Libera Professione netta	-1.908	
Utilizzo f.do	2020	Onorari avvocatura	-30.755	
Giroconto per errata imputazione	2020	F.do stabilizzazione personale a Finanz. Reg. per investimenti	-95.000	
Utilizzo f.do	2021	Onorari avvocatura	-28.131	
Utilizzo f.do	2021	Sentenza NOC 125/2021 tribunale di Milano	-78.347	
Accantonamento	2021	Legge Balduzzi, f.do perequativo	1.868	
Accantonamento	2021	Libera Professione	2.029	
Giroconto da f.do Altri fondi rischi	2021	Giroconto	200.000	
Accantonamento	2021	Accantonamento risparmi costo del personale 2021	1.119.566	
Accantonamento	2022	Legge Balduzzi, f.do perequativo	12.740	
Accantonamento	2022	Libera professione	12.740	
Utilizzo	2022	Risparmi costo del personale 2021	-1.119.566	
Utilizzo	2022	Onorari avvocatura	-83.825	
Accantonamento	2023	Legge Balduzzi, f.do perequativo	9.652	
Accantonamento	2023	Libera professione	9.652	
Utilizzo	2023	Onorari avvocatura	-31.018	
Accantonamento	2024	Legge Balduzzi, f.do perequativo	14.413	
Accantonamento	2024	Sanzioni PSAL	4.613.770	
Accantonamento	2024	Obiettivi incentivanti veterinari	43.500	
Accantonamento	2024	Prog. Area medicina convenz.	2.500.000	
Giroconto	2024	Giroconto Regione sanzioni	-4.613.770	
	2024	**Saldo d'esercizio**	**6.128.574**	

RL S.C.P.B.A.

ALTRE INFORMAZIONI RELATIVE A FONDI RISCHI E ONERI

Inserire SI *o* NO *nella cella in giallino denominata <<Caso presente in azienda?>>:*

Cod.	Informazione	Caso presente in azienda?	*Se* Sì, *illustrare*
FR01	Con riferimento ai rischi per i quali è stato costituito un fondo, esiste la possibilità di subire perdite addizionali rispetto agli ammontari stanziati?	**NO**	*Se* Sì, *illustrare*
FR02	Esistono rischi probabili, a fronte dei quali non è stato costituito un apposito fondo per l'impossibilità di formulare stime attendibili?	**NO**	*Se Sì, indicare le informazioni utili per la comprensione della situazione*
FR03	Esistono rischi (né generici, né remoti) a fronte dei quali non è stato costituito un apposito fondo perché solo possibili, anziché probabili? Da tali rischi potrebbero scaturire perdite significative?	**NO**	*Se Sì, indicare le informazioni utili per la comprensione della situazione*
FR04	Esistono altre informazioni che si ritiene necessario fornire per soddisfare la regola generale secondo cui "Se le informazioni richieste da specifiche disposizioni di legge non sono sufficienti a dare una rappresentazione veritiera e corretta, si devono fornire le informazioni complementari necessarie allo scopo" (art 2423 cc)?	**NO**	*Se* Sì, *illustrare*

13. Trattamento di fine rapporto

C) TRATTAMENTO DI FINE RAPPORTO

I dati relativi alla consistenza iniziale, all'accantonamento e agli utilizzi dell'esercizio, nonché le riclassificazioni che concorrono alla determinazione del valore finale dell'esercizio, sono riportate nelle tabelle di Nota Integrativa Tabellare e nelle Schede di dettaglio, laddove previste dal D.lgs. 118/2011 e s.m.i.. Le tabelle sono presenti in allegato agli schemi di Stato Patrimoniale e Conto Economico e costituiscono parte integrante del Bilancio d'Esercizio.

Per questa categoria sono previste le seguenti tipologie:

- C.I) Premi operosità
- C.II) TFR personale dipendente

In particolare, per le categorie ***C) TRATTAMENTO DI FINE RAPPORTO*** se movimentate, l'iscrizione tra i fondi è corredata da tutte le informazioni di dettaglio relative agli eventuali utilizzi dei fondi indicando la natura del costo; le informazioni di dettaglio sono rilevate nella tabella apposita del foglio *Utilizzi_Fondi_San* allegata al Bilancio d'Esercizio.

PRINCIPALI INFORMAZIONI delle movimentazioni dell'esercizio

Sono stati utilizzati 699.414 euro di fondi accantonati per i pagamenti dei premi di operosità ai medici convenzionati.

FATTI DI RILIEVO delle movimentazioni dell'esercizio

Per la suddetta area di bilancio non si sono verificati fatti di rilievo e/o non sono rilevati valori di bilancio.

R.I.S.C.R.I.B.A.

Di seguito sono illustrati brevemente i criteri utilizzati per la determinazione dell'entità dei fondi, nonché degli estremi dei verbali del Collegio Sindacale come specificato nella tabella. Nel caso di assenza di un verbale specifico del collegio sindacale, si è indicato il verbale di approvazione del bilancio d'esercizio cui il fondo si riferisce.

3.30.10.00.000.000.00.000 **C.I) Premi operosità**

Descrizione	Anno di costituzione	Criteri di determinazione	Importi	Estremi del verbale del Collegio Sindacale
F.do Premi Operosità SUMAI all'atto della costituzione dell'ATS	2016	Apporto saldi ex ASL 306-308-309-310	6.645.520	
Giroconti a valere sugli apporti	2016	Riclassificazione	-190.654	
Accantonamento d'esercizio 2016	2016	Disciplinato dai contratti di categoria	391.754	
Utilizzo fondo 2016	2016	Rapporti cessati nell'anno	-504.865	
Accantonamento d'esercizio 2017	2017	Disciplinato dai contratti di categoria	111.000	
Utilizzo fondo 2017	2017	Rapporti cessati nell'anno	-147.230	
Accantonamento d'esercizio 2018	2018	Disciplinato dai contratti di categoria	31.755	
Utilizzo fondo 2018	2018	Rapporti cessati nell'anno	- 499.396	
Accantonamento d'esercizio 2019	2019	Disciplinato dai contratti di categoria	27.841	
Utilizzo fondo 2019	2019	Rapporti cessati nell'anno	416.077	
Accantonamento d'esercizio 2020	2020	Disciplinato dai contratti di categoria	18.612	
Utilizzo fondo 2020	2020	Rapporti cessati nell'anno	-396.140	
Rettifica fattura 2020	2019	Storno utilizzo per rettifica fattura anno 2019	24.504	
Accantonamenti	2021	Acc.ti premi operosità medici	16.840	
Utilizzo fondo 2021	2021	Pagamenti ad ASST per premi di operosità	-315.100	
Accantonamenti	2022	Acc.ti premi operosità medici	12.318	
Utilizzo fondo 2022	2022	Pagamenti ad ASST per premi di operosità	-856.014	
Accantonamenti	2023	Acc.ti premi operosità medici	9.979	
Utilizzo fondo 2023	2023	Pagamenti ad ASST per premi di operosità	-327.583	
Utilizzo fondo 2024	2024	Pagamenti ad ASST per premi di operosità	-699.414	
	2024	**Saldo chiusura d'esercizio**	**3.436.802**	

ALTRE INFORMAZIONI RELATIVE A TRATTAMENTO DI FINE RAPPORTO

Inserire SI *o* NO *nella cella in giallino denominata <<Caso presente in azienda?>>:*

Cod.	Informazione	Caso presente in azienda?	*Se* Sì, *illustrare*
TR01	**Altro**. Esistono altre informazioni che si ritiene necessario fornire per soddisfare la regola generale secondo cui "Se le informa-zioni richieste da specifiche disposizioni di legge non sono sufficienti a dare una rappresentazione veritiera e corretta, si devono fornire le informazioni complementari necessarie allo sco-	**NO**	*Se* Sì, *illustrare*

	po" (art 2423 cc)?		

14. Debiti

D) DEBITI

I dati relativi al valore iniziale, alle movimentazioni dell'esercizio quali incrementi, decrementi per pagamenti e giroconti, che concorrono alla determinazione del valore finale dell'anno, nonché i dettagli dei debiti per acquisto cespiti ed, infine, le fatture da ricevere, l'anzianità e la scadenza dei crediti, sono riportati nelle tabelle di Nota Integrativa Tabellare (vedi allegati del Bilancio d'Esercizio).

Per questa categoria sono previste le seguenti tipologie:

- D.I. Debiti per Mutui passivi
- D.II. Debiti v/Stato
- D.III. Debiti v/Regione
- D.IV. Debiti v/Comuni
- D.V. Debiti v/Aziende sanitarie pubbliche
- D.VI. Debiti V/ Società Partecipate e/o Enti Dipendenti Della Regione
- D.VII. Debiti v/Fornitori
- D.VIII. Debiti v/Istituto tesoriere
- D.IX. Debiti Tributari
- D.X. Debiti v/Istituti previdenziali, assistenziali e sicurezza sociale
- D.XI. Debiti v/Altri

In particolare, per la categoria ***D.I. Debiti per Mutui passivi***, se movimentata, l'iscrizione tra i debiti è corredata da tutte le informazioni di dettaglio relative alla destinazione, al soggetto erogatore, agli estremi della delibera di autorizzazione regionale, alla scadenza, alla garanzia e ai tassi reali, nonché l'importo iniziale e il debito residuo; le informazioni di dettaglio sono rilevate nella tabella apposita del foglio *"Dettaglio_SP_San"* allegata al Bilancio d'Esercizio.

Per la categoria ***Debiti v/Aziende sanitarie pubbliche della Regione - per mobilità in compensazione e non*** se movimentata, l'iscrizione tra i debiti è corredata da tutte le informazioni di dettaglio relative alla mobilità in compensazione e non in compensazione e alle altre prestazioni; le informazioni di dettaglio sono rilevate nella tabella del foglio *"Cons"* allegata al Bilancio d'Esercizio.

Per le informazioni di dettaglio relative ai debiti verso la Regione, ai debiti verso Aziende Sanitarie pubbliche e ai debiti verso fornitori si rinvia alle apposite tabelle allegate agli schemi del Bilancio d'Esercizio.

PRINCIPALI INFORMAZIONI delle movimentazioni dell'esercizio

Debiti per Mutui passivi
Non presenti

Debiti v/Stato
Non presenti

Debiti v/Regione

R.E.S.C.R.I.B.A.

I debiti verso la Regione ammontano complessivamente a 11.933.285 euro, in incremento rispetto all'esercizio precedente, a seguito registrazione del saldo della mobilità internazionale dell'anno, pari euro 5.219.863 come da indicazioni regionali, nonché altri debiti per complessivi 6.705.257 euro di cui 4.613.730 euro per sanzioni PSAL d.lgvo 81/08 versate a Regione in gennaio 2025, di cui 2.091.527 per recuperi NOC dalle varie ASST. Inoltre si evidenzia il saldo di 8.165 euro alla voce "D.III.6) Acconto quota FSR da Regione o Provincia Autonoma" per eccedenza di cassa relativa al contributo PNRR ASSI 2023.

Come da indicazioni contenute nel decreto regionale 20592/2024, è chiuso il debito pari a euro 1.153.083 con contestuale chiusura di crediti in conto capitale.

Per i dettagli si rimanda alla specifica tabella allegata al bilancio d'esercizio.

Debiti v/Comuni
I debiti verso comuni ammontano ad € 984.565 euro e sono relativi a spese immobili in affitto e rimborsi vari.
Il valore è in decremento rispetto all'esercizio precedente in quanto, a seguito dell'accordo stipulato alla fine dell'anno 2022 sulla definizione della proprietà di diversi immobili e conseguente gestione delle spese di utilizzo per gli esercizi futuri, si è proceduto sia alla gestione degli spazi condivisi sia all'addebito di parte di tali spese alle ASST in base agli spazi da loro occupati a seguito della riforma sanitaria, non ultimo anche relativo agli spazi occupati dal Dipartimento Cure Primarie trasferito ad inizio 2024 alle ASST del territorio.

Debiti v/Aziende sanitarie pubbliche
Questa voce è pari a € 361.994.785 e registra un notevole incremento, pari a € 146.142.396 rispetto all'esercizio precedente, in parte dovuto al trasferimento delle somme accantonate da ATS Milano per rinnovo ACN medici convenzionati o fondi residui per i medici, passati alle ASST del territorio dal 01/01/2024, e per il cui trasferimento si è proceduto a registrare il debito alla riga "D.V.1.h) Debiti v/ ASST per operazioni di conferimento/scorporo LR23/2015" per € 22.285.423 come da indicazioni di cui al decreto n. 4189 del 27/03/2025.

L'importo al 31/12/2024 verso le ATS della Lombardia è riconducibile quasi esclusivamente alla ATS di Bergamo per € 30.545.917 quale saldo delle prestazioni per PHT del mese di dicembre 2024, vaccini antinfluenzali e DPC diabetica.

Tra le ASST/IRCCS l'importo principale riguarda il saldo delle prestazioni a contratto anno 2024, pari a € 268.105.193, in incremento rispetto all'esercizio precedente a causa della maggior attività svolta dalle aziende anche per la riduzione dei tempi di attesa, mentre i saldi per gli anni 2023 e precedenti ammontano ad € 22.532.106, in decremento rispetto all'esercizio precedente a seguito del pagamento dei saldi ed alla definizione delle posizioni debitorie e creditorie verso alcune aziende, che presentavano un contenzioso. I debiti competenza 2023 e precedenti ancora aperti sono relativi a posizioni in contenzioso in merito alle somme da riconoscere per rimborso oneri di gestione immobili, prestazioni sanitarie varie non soggette a validato regionale, e saldo maggiorazioni tariffarie anno 2023, il cui controllo e validazione da parte di Regione e terminato alla fine dell'anno 2024 e si è proceduto al pagamento nel corso dell'esercizio 2025.

In fase di redazione del bilancio d'esercizio 2024 è stata effettuata una ricognizione dei debiti ATS Milano vs ASST/IRCCS del territorio per la verifica delle squadrature contabili, che alla chiusura dell'esercizio sono relative a:

- 702 ASST Santi Paolo e Carlo: la differenza di € 4.729 è dovuta al saldo degli oneri per obiettivi direttore in aspettativa, rimborsati in gennaio 2025. La differenza è stata quindi sanata;
- 705 ASST Ovest Milanese: la differenza di € 6.511 è dovuta alla richiesta di ASST di un "compenso" per l'attività di gestione e liquidazione rimborsi L. 210/92 non riconosciuta da ATS in quanto non è mai stata stipulata convenzione in merito;
- 707 ASST Nord: la differenza di € 157 è dovuta alla somma dei bolli per molteplici fatture che ASST non ha proceduto a chiudere;
- 712 ASST Lariana: la differenza di € 2.479 è dovuta alla differente contabilizzazione del saldo degli oneri sul compenso del direttore sanitario, in carica in ATS ed in aspettativa dalla ASST. In gennaio 2025 si è proceduto al rimborso e la situazione è stata sanata;
- 922 IRCCS Tumori: la differenza per € 906 è dovuta all'importo dei bolli;

RL S.C.R.I.B.A.

- 924 IRCSS San Matteo: la differenza di € 1.436 è dovuta principalmente a fatture richieste da IRCSS ma mai pervenute ad ATS.

Si tratta quindi di differenze marginali e residuali, alcune delle quali sono già state risolte all'inizio del 2025.

Debiti V/ Società Partecipate e/o Enti Dipendenti Della Regione
Grazie all'accordo definito con ARPA nel 2022 sulle posizioni creditorie pregresse, non si registrano nuovi debiti vs ARPA.

Debiti v/Fornitori
I debiti verso erogatori sanitari privati, pari a € 234.127.380 registrano un decremento rispetto all'esercizio precedente di € 49.221.856 dovuto principalmente alla liquidazione dei saldi anni 2022 e precedenti, in prevalenza relativi a maggiorazioni tariffarie, la cui istruttoria e controllo regionale si è concluso nell'esercizio 2024. A fine esercizio, la consistenza dei debiti anno 2024 è pari a € 187.570.818 relativi ai saldi delle prestazioni sanitarie degli erogatori in coerenza con il contratto sottoscritto, mentre il valore dei debiti di competenza 2023 e precedenti è pari a € 46.556.562, di cui anno 2023 per € 34.233.976 relativo al saldo maggiorazioni tariffarie, mentre per le annualità pregresse il saldo è relativo ad alcuni importi di prestazioni sanitarie ad oggi in contenzioso con le strutture accreditate, soprattutto in merito alla quantificazione del validato regionale.
I debiti verso erogatori ASSI (pubblici e privati) registrano complessivamente un incremento rispetto all'esercizio precedente, di € 28.883.043, relativi principalmente ai saldi UDO anno 2024 e risorse ADI PNRR. Tale variazione è dovuta anche ad una diversa esposizione dell'importo delle note credito da ricevere per questa categoria, quest'anno riportata nella specifica riga mentre nell'esercizio precedente non era stata scorporata. La consistenza dei debiti competenza 2024 è pari a € 68.528.602 mentre i debiti annualità pregresse è marginale ed ammonta ad € 1.194.597 e sono relativi ad alcuni saldi di prestazioni UDO non fatturati dalle strutture o in contenzioso.
Per quanto riguarda i debiti verso farmacie, l'importo rilevato è relativo alla spesa farmaceutica di dicembre 2024 rimborsata in gennaio 2025, in linea con l'andamento annuale della spesa farmaceutica e doppio canale.
I debiti verso MMG, PLS e CA si sono azzerati in ottemperanza alla riforma regionale che ha previsto il passaggio di tale categoria di prestazioni alle ASST del territorio a partire dal 01/01/2024.
Il valore delle note credito da ricevere per erogatori privati accreditati e convenzionati, pari a € 29.577.006, è relativo per € 9.517.363 agli erogatori sanità, e per € 20.059.643 per erogatori socio sanitari pubblici (ASSI). Quest'ultimo valore infatti è relativo al saldo prestazioni UDO dell'anno 2022 dell'ASP Istituti Milanesi Martinitt e Stelline e Pio Albergo Trivulzio nonché con ASP Golgi Redaelli, con i quali è stato sottoscritto, in accordo con Regione, un piano di rientro rateizzato, visto la situazione dell'ente ASP PAT ad oggi commissariato e le azioni di risanamento avviate dagli organi istituzionali, con la partecipazione di ATS.
I debiti verso altri fornitori per beni e servizi, rilevano un incremento pari ad € 4.439.742 dovuto principalmente ai costi per utenze, per servizi postali e per canoni di servizi Cloud, visto il passaggio di numerosi applicativi in questa modalità per far fronte alle varie minacce informatiche.
Il valore delle note credito da ricevere pari a € 478.206 è relativo a fatture per acquisto di beni e servizi per i quali è stata chiesta nota credito a storno totale o parziale per contestazioni o per errori formali nell'emissione della fattura (ad esempio n. di CIG o di ordine non corretto). È in atto azione di sollecito ai fornitori.

Debiti v/Istituto tesoriere
Riguardano i costi per la gestione conto corrente di tesoreria, le cui spese dell'ultimo mese dell'esercizio sono state pagate in gennaio 2025.

Debiti Tributari
Tale voce comprende l'importo relativo agli oneri tributari delle competenze stipendiali di dicembre e tredicesime, da versare con i modelli F24EP nel mese di gennaio 2025, oltre alla stima degli oneri tributari sui debiti verso dipendenti non ancora liquidati. Il valore è in incremento rispetto all'esercizio precedente, in quanto in dicembre 2023 si era proceduto ad anticipare il versamento degli F24EP in previsione dell'aggiornamento del sistema contabile, mentre nell'esercizio 2024 non si proceduto ad anticipare il pagamento, ma il saldo 2024 è stato regolarmente versato in gennaio 2025.

Debiti v/Istituti previdenziali, assistenziali e sicurezza sociale

PLOR.P.A.

Sono registrati i debiti per il versamento dei modelli F24EP del mese di gennaio 2025 relativi a stipendi e tredicesime di dicembre 2024, oltre alla stima degli oneri previdenziali sui debiti verso dipendenti non ancora liquidati.
La riduzione rispetto all'esercizio precedente è dovuta al fatto che non sono presenti i debiti vs ENPAM, non più competenza di ATS Milano visto il trasferimento di MMG-PLS-MCA alle ASST del territorio, ed allo stralcio di debiti pregressi non dovuti per € 2.993.015 competenze 2021 e residui precedenti, di cui alla delibera ATS n. 377 del 24/04/2025. Si rinvia il dettaglio al corrispondente allegato del presente bilancio.
Si precisa che i Debiti verso INPS per Altre Competenze, esplicitati nelle tabelle di dettaglio dei debiti verso istituti previdenziali allegate al presente bilancio, per ogni annualità, sono relativi ai residui tabellari, di esclusività e di personale in comando delle tre aree contrattuali (Dirigenza Sanitaria, Dirigenza PTA e comparto), accantonati in proporzione all'ammontare dei debiti verso personale dipendente dell'annualità 2024, 2023 e 2022.

Debiti v/Altri
I debiti verso dipendenti per libera professione pari a € 104.310 sono relativi al saldo delle prestazioni da erogare ai dipendenti che hanno svolto l'attività, in coerenza con il regolamento aziendale, sia in area a pagamento sia per convenzioni con aziende pubbliche.
L'ammontare dei debiti verso personale dipendente è pari a € 29.286.729 e si rinvia alla tabella di dettaglio, parte integrante al bilancio, per l'analitico e la composizione per annualità. Occorre evidenzia che l'importo è in decremento rispetto all'esercizio precedente soprattutto perché con delibera n. 377 del 24/04/2025 si è proceduto allo stralcio dei debiti verso dipendenti per le annualità 2021 e residui precedenti, pari a € 8.727.301 in quanto, come da verifica dell'ufficio competente e visto l'applicazione di tutti i rinnovi contrattuali, sono risultati insussistenti. I rinnovi dei vari CCNL influiscono invece sull'incremento degli accantonamenti.
Alla voce "D.XI.4.a) Altri debiti diversi - V/Privati" sono ricompresi i debiti verso organi istituzionali, i debiti diversi che comprendono i rimborsi degli indennizzi L. 210/92, ed i debiti per reincassi.
Alla voce "D.XI.4.b) Altri debiti diversi - V/Enti Pubblici" sono invece ricompresi i debiti verso Istituto Zooprofilattico e verso altre aziende sanitarie pubbliche per rimborsi assistenza integrativa extraregione.
Rilevanti nella categoria sono i debiti verso le gestioni interne che registrano il saldo patrimoniale tra la sezione Sanitaria e quella Sociale, in incremento rispetto all'esercizio precedente, visto l'incasso dei crediti bilancio sociale a fine esercizio la cui manifestazione finanziaria è avvenuta nel 2025. La presenza di un unico conto di tesoreria, comporta la necessità di registrare il saldo nella presente voce.

FATTI DI RILIEVO delle movimentazioni dell'esercizio

Per la suddetta area di bilancio non si sono verificati fatti di rilievo e/o non sono rilevati valori di bilancio.

14.1 Ulteriori trasferimenti/rettifiche ai sensi della L.R 23/2015

Per la suddetta area di bilancio non si sono verificati fatti di rilievo e/o non sono rilevati valori di bilancio.

ALTRE INFORMAZIONI RELATIVE A DEBITI

Inserire SI *o* NO *nella cella in giallino denominata <<Caso presente in azienda?>>:*

Cod.	Informazione	Caso presente in azienda?	*Se* Sì, *illustrare*
DB01	**Transazioni**. I debiti verso fornitori sono sottoposti a procedure di transazione regionali?		*Se Sì, specificare importi per fornitori e allegare comunicazioni regionali in merito*
DB02	**Altro**. Esistono altre informazioni che si ritiene necessario fornire per soddisfare la regola generale secondo cui "Se le informazioni richieste da specifiche disposizioni di legge non sono sufficienti a dare una rappresentazione veritiera e corretta, si devono fornire le informazioni complementari necessarie allo sco-		*Se* Sì, *illustrare*

	po" (art 2423 cc)?		

15. Ratei e risconti passivi

E) RATEI E RISCONTI PASSIVI

I dati relativi al valore iniziale e al valore finale dell'esercizio, sono riportati nelle tabelle di Nota Integrativa Tabellare e nelle Schede di dettaglio, laddove previste dal D.lgs. 118/2011 e s.m.i.. Le tabelle sono presenti in allegato agli schemi di Stato Patrimoniale e Conto Economico e costituiscono parte integrante del Bilancio d'Esercizio.

In particolare, per le categorie ***E.I Ratei passivi e E.II Risconti passivi***, se movimentate, l'iscrizione tra i ratei e risconti attivi è corredata da tutte le informazioni di dettaglio relative alla natura, alla tipologia di realizzazione entro e oltre i 12 mesi; le informazioni di dettaglio sono rilevate nella tabella apposita del foglio *"Dettaglio_SP_San"* allegata al Bilancio d'Esercizio.

PRINCIPALI INFORMAZIONI delle movimentazioni dell'esercizio

Ratei passivi
Casistica non presente

Risconti attivi
Casistica non presente.

FATTI DI RILIEVO delle movimentazioni dell'esercizio

Per la suddetta area di bilancio non si sono verificati fatti di rilievo e/o non sono rilevati valori di bilancio.

ALTRE INFORMAZIONI RELATIVE A RATEI E RISCONTI PASSIVI.

Inserire SI *o* NO *nella cella in giallino denominata <<Caso presente in azienda?>>:*

Cod.	Informazione	Caso presente in azienda?	*Se* Sì, *illustrare*
RP01	**Altro**. Esistono altre informazioni che si ritiene necessario fornire per soddisfare la regola generale secondo cui "Se le informazioni richieste da specifiche disposizioni di legge non sono sufficienti a dare una rappresentazione veritiera e corretta, si devono fornire le informazioni complementari necessarie allo scopo" (art 2423 cc)?	NO	*Se* Sì, *illustrare*

16. Conti d'ordine

F) CONTI D'ORDINE

I dati relativi al valore iniziale e alle movimentazioni, quali incrementi e decrementi dell'esercizio che concorrono alla determinazione del valore finale dell'esercizio, sono riportati nelle tabelle di Nota Integrativa Tabellare e nelle Schede di dettaglio, laddove previste dal D.lgs. 118/2011 e s.m.i.. Le tabelle sono presenti in allegato agli schemi di Stato Patrimoniale e Conto Economico e costituiscono parte integrante del Bilancio d'Esercizio.

Per le informazioni di dettaglio si rinvia alle apposite tabelle allegate al Bilancio di Esercizio.

RESCRIBA

PRINCIPALI INFORMAZIONI delle movimentazioni dell'esercizio

Tra i conti d'ordine sono indicate le garanzie prestate da ATS Milano a terzi per contratti di affitto (pari a € 740.012) e ricevute da terzi per contratti e gare (fidejussioni per € 7.427.602 e depositi cauzionali per € 166.090).
È inoltre riportato il saldo del valore della cassetta di sicurezza aperta presso il tesoriere, per un residuo di titoli inerenti l'attività svolta dal Servizio Tutele e Curatele, per € 52.633. Sono in corso i dovuti approfondimenti e verifiche, anche con il Comune di Milano, per rintracciare gli eredi ed i reali beneficiari dei valori.

FATTI DI RILIEVO delle movimentazioni dell'esercizio

Per la suddetta area di bilancio non si sono verificati fatti di rilievo e/o non sono rilevati valori di bilancio.

ALTRE INFORMAZIONI RELATIVE A CONTI D'ORDINE

Inserire SI *o* NO *nella cella in giallino denominata <<Caso presente in azienda?>>:*

Cod.	Informazione	Caso presente in azienda?	*Se* Sì, *illustrare*
CO01	Sono state attivate operazioni di project finance?	NO	*Se* Sì, *illustrare*
CO02	Esistono beni dell'Azienda presso terzi (in deposito, in pegno o in comodato)?	NO	*Se* Sì, *illustrare*
CO03	**Altro**. Esistono altre informazioni che si ritiene necessario fornire per soddisfare la regola generale secondo cui "Se le informazioni richieste da specifiche disposizioni di legge non sono sufficienti a dare una rappresentazione veritiera e corretta, si devono fornire le informazioni complementari necessarie allo scopo" (art 2423 cc)?	NO	*Se* Sì, *illustrare*

17. Superamento prescrizioni Bilancio di esercizio 2023

Riallineamento contabile delle posizioni intercompany dello stato patrimoniale

ATS Milano nel corso degli ultimi esercizi, ha fatto un notevole lavoro di confronto e quadratura dei debiti e crediti intercompany, riducendo in modo significativo gli importi non quadrati e riconciliati. Come evidenziato nei report di Regione effettuati in sede di istruttoria permangono ormai situazioni di importi non rilevanti e con poche aziende del territorio che sono note anche agli uffici regionali.
Nel corso dell'esercizio 2024 ha proseguito ulteriormente l'attività di confronto con le aziende del territorio per definire e riconciliare dette residue situazioni. Nel seguito si riepilogano le principali casistiche sia con riferimento ai crediti che ai debiti.

Crediti ATS vs ASST/IRCCS/ATS

326 ATS DI BRESCIA
Sono emersi -330 euro di squadratura relativa all'iva split di una fattura. Tale differenza è stata ricondotta nei primi mesi dell'anno 2025.

701 ASST NIGUARDA
A seguito di ulteriori chiusure e verifiche si è ridotto quasi completamente il delta precedente, permangono -860 euro di squadratura relativi ad iva split e bolli.

703 ASST FBF SACCO

R.I.S. C.R.I.B.A.

Sono stati riconciliati tutti i disallineamenti pregressi, la differenza rimasta di soli -61 euro riguarda l'iva split su una fattura attiva ATS.

718 ASST PAPA GIOVANNI XXIII
La differenza residuale di -14.750 euro al 31/12/2024 è dovuta agli oneri sugli obiettivi 2023 e 2024 del Direttore Stasi in aspettativa. La squadratura relativa al 2023 si è riassorbita nel corso dei primi mesi del 2025 col pagamento della fattura, permane quella della successiva annualità, riferentesi ad obiettivi accantonati e non ancora riconosciuti.

726 ASST DI CREMA
Il delta di -5.754 euro al 31/12/2024 è dovuto agli oneri sugli obiettivi 2024 del Direttore Maffezzoni in aspettativa, accantonati e non ancora riconosciuti.

926 IRCCS SAN GERARDO DEI TINTORI
Il delta di 42 euro è dovuto alla trattenuta mensa relativa ad un comando attivo.

Debiti ATS vs ASST/IRCCS/ATS
Le differenze riscontrate in sede di bilancio d'esercizio 2023 sono state quasi tutte risolte nell'esercizio 2024, salvo alcune poste residuali e per importi minimi, soprattutto relativi agli oneri per direttori in aspettativa.

Riallineamento posizioni creditorie e debitorie verso Regione di anni 2015 e precedenti (conto capitale)

A seguito dell'incontro presso gli uffici regionali competenti e come da indicazioni contenute nel decreto regionale 20592/2024, si è proceduto ad effettuare una riconciliazione relativ dei crediti in conto capitale relativi alle annualità 2015 e precedenti. Sono stati chiusi crediti per euro 1.94.680, in parte con la relativa riserva di patrimonio netto e in parte con debiti verso Regione. Nelle tabelle di dettaglio sono state evidenziate nelle note tali sistemazioni.

Regione dal canto suo ha proceduto al riallineamento di alcune posizioni debitorie in conto capitale nei confronti di ATS Milano.

CONTO ECONOMICO
18. Contributi in conto esercizio

18.1 Contributi in conto esercizio

A.1) Contributi in conto esercizio

I dati relativi al valore dei contributi dell'esercizio confrontati con quelli dell'anno precedente e la relativa variazione sono riportati nelle tabelle di Nota Integrativa Tabellare e nelle Schede di dettaglio, laddove previste dal D.lgs. 118/2011 e s.m.i.. Le tabelle sono presenti in allegato agli schemi di Stato Patrimoniale e Conto Economico e costituiscono parte integrante del Bilancio d'Esercizio.

Per questa categoria sono previste le seguenti tipologie:

- A.1.a) Contributi in c/esercizio da Regione per quota Fondo Sanitario regionale
- A.1.b) Contributi in c/esercizio (Extra Fondo)
- A.1.c) Contributi in c/esercizio per ricerca
- A.1.d) Contributi in c/esercizio da privati

In particolare, per le categorie dei ***Contributi***, se movimentate, l'iscrizione tra i ricavi è corredata da tutte le informazioni di dettaglio relative alla Assegnazione indicando la descrizione dell'ente o del soggetto conce-

R.L.S.C.R.I.B.A.

dente, gli estremi degli atti di assegnazione, la destinazione e la natura dei costi correlati al contributo, gli importi assegnati, utilizzati e accantonati, nonché le quote destinate agli investimenti; le informazioni di dettaglio sono rilevate nelle tabelle apposite del foglio "*VincNI_SAN*" allegata al Bilancio d'Esercizio.

Infine, per le categoria dei ***Contributi c/esercizio da enti pubblici*** e in particolare il contributo AREU, se movimentato, l'iscrizione tra i ricavi è corredata anche dal Conto Economico – Emergenza Urgenza 118 rilevato nella tabella apposita del foglio "*Ce-118*" allegato al Bilancio d'Esercizio.

PRINCIPALI INFORMAZIONI delle movimentazioni dell'esercizio

Finanziamento di parte corrente (FSR indistinto)
In coerenza al Decreto n.6618 del 13/05/2025. è stata appostata una quota capitaria sanitaria pari a **€ 4.341.666.405** e una quota capitaria gestione sociosanitaria pari a **€ 708.504.801**;

Funzioni
L'importo registrato **€ 2.607.503**, così come disposto dalla delibera di Giunta n. XII/4266 del 30 aprile 2025 avente ad oggetto la "Determinazioni in merito alla remunerazione di alcune funzioni non coperte da tariffe predefinite svolte dalle aziende ed enti sanitari pubblici e privati accreditati per l'anno 2024" e recepito nel Decreto consuntivo 2024.

Finanziamento di parte corrente FSR indistinto finalizzato: esposti per **€ 18.144.856** interamente utilizzati e dettagliati come segue:

Descrizione	Contributo assegnato 2024	Utilizzato 2024	Accantonato 2024
Quota per incremento dei Fondi contrattuali per il trattamento economico accessorio della dirigenza medica, sanitaria e veterinaria di cui all'art. 1, c. 435 e 435 bis della L. 205/2017	353.074	353.074	-
Riparto quota per concorso a rimborso della spesa per acquisto di vaccini inclusi nel NPNV (art. 1, c. 408, L. 232/2016)	2.130.430	2.130.430	-
Riparto quota per concorso a rimborso di oneri per processi di assunzione e stabilizzazione del personale del SSN (art. 1, c. 409, L. 232/2016)	466.779	466.779	-
Fondo per prestazioni di alta specialità degli IRCCS per pazienti extraregionali determinato in coerenza con quanto previsto dall'art. 11 del D.Lgs. 200/2022	15.194.573	15.194.573	-
Totale	**18.144.856**	**18.144.856**	-

Altri contributi da Regione FSR indistinto: € 31.007.025 di cui accantonati € 3.233.706 come di seguito dettagliato:

RISCRIBA

Descrizione	Contributo assegnato 2024	Utilizzato 2024	Accantonato 2024
Contributo per ATS: SISS Farmaceutica	4.844.353	4.844.353	-
Contributo RAR (compresi oneri e Irap)	773.877	773.877	-
Progetti Psichiatria	3.005.753	3.005.753	-
Progetti Neuropsichiatria	4.334.515	4.334.515	-
Rinnovi contrattuali personale dip	3.478.510	3.478.510	-
AIDS (L. 135/90) Domiciliare	4.863.560	4.863.560	-
Fleet Management DGR XI/1565/2019	797.293	797.293	-
Voucher Autismo	2.462.737	1.466.981	995.756
Voucher Misura B1	1.987.030	1.132.884	854.146
PIL - Piani Integrati Locali di promozione della salute	140.000	-	140.000
Laboratori di prevenzione	559.825	559.825	-
Life skills 2024	180.000	-	180.000
Assegnazione, delle risorse economiche alle ats per il riconoscimento della tariffa di presa in carico ai gestori cooperative mmg/pls per i costi sostenuti nel 1^ semestre 2024	551.164	551.164	-
Sorveglianza delle sindromi respiratorie anno 2024	78.107	-	78.107
Assegnazione, per il riconoscimento della tariffa di presa in carico ai gestori cooperative mmg/pls per i costi sostenuti nel 2^ semestre 2024	764.748	764.748	-
Ricerca stili di vita e fattori di rsichio nella popolazione lombarda di cui alla d.g.r. 2097/2024	20.000	-	20.000
Piano epidemico influenzale stagione 2024/2025	965.697	-	965.697
Sperimentazione protonterapia	1.199.856	1.199.856	-
Totale	**31.007.025**	**27.773.319**	**3.233.706**

Contributi da Regione (FSR vincolato): sono stati esposti per € **81.616.506** interamente utilizzati, come di seguito dettagliati:

Descrizione	Contributo assegnato 2024	Utilizzato 2024	Accantonato 2024
Farmaci innovativi	73.100.313	73.100.313	-
Indennizzi abbattimenti veterinari (L. 218/88)	6.980.690	6.980.690	-
Farmcia dei servizi 2024	1.535.503	1.535.503	-
Totale	**81.616.506**	**81.616.506**	**-**

Altri contributi da Regione per servizi socio sanitari (Assi)-(FSR indistinto) che comprende il contributo per gli Ospedali di comunità per € 352.645 interamente utilizzati;

Contributi da Regione ed enti pubblici (Extra Fondo): sono stati esposti per **€ 64.390.079** di cui € 29.134.366 sono stati accantonati come di seguito dettagliato:

R.S.C.R.I.B.A.

Descrizione	Contributo assegnato 2024	Utilizzato 2024	Accantonato 2024
Indennizzi L. 210/92	5.513.062	5.513.062	-
Contributi STP onere	12.175.926	12.175.926	-
Contributi extra LEA	3.800.725	3.800.725	-
Contributi Emergenza Ucraina	2.425.849	2.425.849	-
PNRR RSA aperta	8.243.038	2.083.706	6.159.332
PNRR ADI	19.945.701	6.672.063	13.273.638
PNRR Cure Palliative domiciliari	9.438.841	2.584.382	6.854.459
PNC M6C1 INV 1.2 ARESS Puglia Prevenzione e riduzione impatto Sanitario patologie ambiente	2.341.259		2.341.259
PNC M6C1 INV 1.2 Regione Veneto Progetto "SINERGIA"	505.678		505.678
Totale	**64.390.079**	**35.255.713**	**29.134.366**

In merito all'assegnazione relativa alla L.210/22 si precisa che con Decreto regionale della Presidenza - Direzione Centrale Bilancio e Finanza n. 9213 del 18/06/2024 è stata modificata la fonte di finanziamento rideterminando l'importo a carico delle risorse autonome regionali e assegnando inoltre l'importo di € 2.407.133 a seguito del riparto statale delle risorse di cui al DM SALUTE del 22/12/2023, a valere sulle "Sopravvenienze attive da Regione-Extrafondo". Si rimanda al successivo paragrafo "ATSR11 PROVENTI FINANZIARI E STRAORDINARI" per il dettaglio della quota parte pari a € 2.407.133.

Contributi in c/esercizio da altri Enti Pubblici

Sono stati inseriti i contributi indicati in sede di preconsuntivo dettagliati nell'apposita tabella, per **€ 60.740** di cui accantonati € 30.349.

Altri Contributi da privati

Sono stati inseriti **€ 50.000** da Istituto Mario Negri per realizzazione progetto farmacovigilanza ch'è stato accantonato.

FATTI DI RILIEVO delle movimentazioni dell'esercizio

Si precisa che per quanto riguarda lei risorse extra fondo PNRR destinate a remunerare i contratti di scopo di assistenza domiciliare integrata (ADI), di cure palliative domiciliari e per la misura sociosanitaria RSA aperta il PNRR RSA aperta, ADI e Cure palliative domiciliari pari a € 37.627.580 alla voce "Contributi vincolati da MEF - PNRR (Extra fondo) – vincolati" i relativi costi sostenuti da ATS con gli erogatori privati e pubblici per € 11.340.151 , sono stati correttamente appostati nelle voci di bilancio relative ad ADI, cure palliative domiciliari e RSA aperta nell'area socio sanitaria con evidenziazione nella colonna "Costi da contributi DI CUI SOCIO-SAN. La quota di contributo non ancora utilizzata al 31/12/2024 par a € 26.287.429 è stata invece accantonata alla voce "Accantonamenti per quote inutilizzate contributi vincolati dell'esercizio da soggetti pubblici (extra fondo) Vincolati) – PNRR.

18.2 Rettifica contributi c/esercizio per destinazione ad investimenti

A.2) Rettifica contributi c/esercizio per destinazione ad investimenti - Totale

I dati relativi al valore delle rettifiche dei contributi c/esercizio destinate ad investimenti confrontati con quelli dell'anno precedente e la relativa variazione sono riportati nelle tabelle di Nota Integrativa Tabellare e nelle Schede di dettaglio, laddove previste dal D.lgs. 118/2011 e s.m.i.. Le tabelle sono presenti in allegato agli schemi di Stato Patrimoniale e Conto Economico e costituiscono parte integrante del Bilancio d'Esercizio.

PRINCIPALI INFORMAZIONI delle movimentazioni dell'esercizio

Sono state effettuate rettifiche per 36.487 euro, delle quali:
- 15.039 euro di "Rettifica contributi c/esercizio per destinazione ad investimenti - Contributi da Regione per quota F.S. Regionale" dei quali 8.240 euro relativi a software applicativi (progetto LIFESKILLS), 5.897 euro di materiale per registrazione, informatico, sedie e gazebo (progetto PIL) e 902 euro per acquisto di monitor (DDG 13911/08);
- 21.448 di "Rettifica contributi c/esercizio per destinazione ad investimenti - altri contributi" dei quali 4.941 euro per materiale informatico e per registrazione (DCR 10915/23) e 16.507 per progettazione e sviluppo software web-based (DGR 438/23).

FATTI DI RILIEVO delle movimentazioni dell'esercizio

Per la suddetta area di bilancio non si sono verificati fatti di rilievo e/o non sono rilevati valori di bilancio..

18.3 Utilizzo fondi per quote inutilizzate contributi vincolati di esercizi precedenti

A.3) Utilizzo fondi per quote inutilizzate contributi vincolati di esercizi precedenti - Totale

I dati relativi al valore degli utilizzi contributi degli esercizi precedenti confrontati con quelli dell'anno precedente e la relativa variazione sono riportati nelle tabelle di Nota Integrativa Tabellare e nelle Schede di dettaglio, laddove previste dal D.lgs. 118/2011 e s.m.i.. Le tabelle sono presenti in allegato agli schemi di Stato Patrimoniale e Conto Economico e costituiscono parte integrante del Bilancio d'Esercizio.

In particolare, per le categorie degli ***Utilizzi Contributi***, se movimentate, l'iscrizione tra i ricavi è corredata da tutte le informazioni di dettaglio relative alla Assegnazione indicando la descrizione dell'ente o del soggetto concedente, gli estremi degli atti di assegnazione, la destinazione e la natura dei costi correlati al contributo, gli importi assegnati, utilizzati e accantonati, nonché le quote destinate agli investimenti; le informazioni di dettaglio sono rilevate nella tabella apposita del foglio "*UtilizziNI_SAN*" allegata al Bilancio d'Esercizio.

PRINCIPALI INFORMAZIONI delle movimentazioni dell'esercizio

Gli Utilizzi di contributi esercizi precedenti assegnati con Decreto n.6618/2025 ammontano ad **€ 19.130.292** di cui:
. € 9.035.025 sono riferiti agli utilizzi Aziendali che confermano i valori dichiarati in sede di Preconsuntivo, appositamente dettagliati nelle specifiche tabelle e riepilogante come segue:

RL S.C.R.I.B.A.

Tipologia assegnazoni	Riclassifica	Utilizzo 2024
Utilizzi di quote di FSR indistinto finalizzato anni precedenti:	**-**	**944.323**
Pan flu subacuti e post acuti - competenza 2023		476.006
Interventi e strutture di prossimità per sogetti fragili - competenza 2022		468.317
Utilizzi FSR vincolato anni precedenti:	**- 401.375**	**770.534**
Piano integrato - competenza 2008		18.300
Programma di screening hcv in attuazione della dgr n. XI/5830 del 29/12/2021 - competenza 2023	- 401.375	752.234
Utilizzo fondi per quote inutilizzati contributi esercizi precedenti da Regione per quota FSR indistinto	**-**	**2.476.872**
DDGS 6488/06+DGR 1375/05 attività vaccinale - competenza 2006	- 106.995	
DDGS 6488/06+DGR 1375/05 contributo piano regionale vaccini - competenza 2006	- 48.670	
DGR 509/2023+DDG 15674 21/10/2024 Progetto laboratorio di prevenzione ATS Milano	155.665	
Utilizzi vari dettagliati nella Tabella specifica		2.476.872
Utilizzi di contributi extra fondo anni precedenti - altro:	**- 1.372**	**3.911.586**
DGR18228/04 cure intermedie tra ospedale e territorio - competenza 2004	- 401.667	
PIANOURBANO	- 42.668	
DGR 509/2023+DDG 15674 21/10/2024 Progetto laboratorio di prevenzione ATS Milano	444.335	27.000
Progetto per studenti con MMG - competenza 2022	- 1.372	
Utilizzi vari dettagliati nella Tabella specifica		3.884.586
Utilizzo fondi per quote inutilizzate contributi vincolati esercizi precedenti da MEF - PNRR (extra fondo) Vincolati	**-**	**808.913**
PNRR missione m6 - componente c2 - investimento 2.1- innovazione, ricerca, digitalizzazione del servizio sanitario nazionale e potenziamento del sistema della ricerca biomedica ex dgr 7832/2023 - cup D63C22000970006 - competenza 2023		98.773
PNC - m6c1 - progetto “monitoraggio abbattimento rischi sanitari inquinamento indoor (mission)” approvato con dgr n. 212 del 3.05.2023. cup E55I22000320001 - competenza 2023		710.140
Utilizzo fondi per quote inutilizzate contributi vincolati esercizi precedenti da privati (altro)	**-**	**122.987**
Progetto "ob-esiti-0-5. overweight and obesity in lombardy's pediatric population - competenza 2023		122.987
Totale complessivo	**- 402.747**	**9.035.215**

Si precisa che negli utilizzi come indicato nella tabella sopra riportata sono state effettuate le seguenti riclassifiche:
Riclassifica per rimodulazione contributo HCV come da indicazioni regionali (-401.375);
Riclassifica di fondi pregressi DDGS6488/06+DGR 1375/05 – Piano regionale vaccini (- 115.665) a favore del Progetto “Laboratorio di Prevenzione” in attuazione della DGR 509/2023 di cui al Decreto 15674/2024 (+155.665);

BUR.C.R.I.B.A.

Riclassifica DGR 18228/04 - AirTem (- 401.667) e PIANO URBANO (- 42.668)) a favore del Progetto "Laboratorio di Prevenzione" in attuazione della DGR 509/2023 di cui al Decreto 15674/2024 (+ 444.335);
Riclassifica Progetto "Studenti" come da Deliberazione ATS Milano 899/2024 ad oggetto: "RESTITUZIONE SOMME PER RISOLUZIONE CONVENZIONE TRA LA EX ASL DI MILANO E L'UNIVERSITA' DI MILANO RELATIVA ALL'EROGAZIONE DI ASSISTENZA SANITARIA AGLI STUDENTI RESIDENTI FUORI REGIONE (- 1.372);

. € 10.095.077 riguardano le risorse regionali assegnate nell'esercizio ma riferiti agli anni precedenti che integrano l'importo relativo agli utilizzi aziendali e sono di seguito dettagliati:

Tipologia assegnazoni	Contributo assegnato 2024	Utilizzo 2024
Utilizzi di quote di FSR indistinto finalizzato anni precedenti:	**358.060**	**118.892**
Assegnazioni per attivazione del portale Profilo di Salute - PANFLU quota anno 2022	358.060	118.892
Utilizzi FSR vincolato anni precedenti:	**1.662.701**	**1.333.303**
Attività di vigilanza e sicurezza luoghi di lavoro PSAL - Q.ta 2022	128.738	128.738
Attività di vigilanza e sicurezza luoghi di lavoro PSAL - Q.ta 2023	492.891	492.891
Riconoscimento contributi per acquisto di ausili protesici per lo svolgimento di attività sportive Q.ta 2021	329.398	-
Remunerazione aggiutiva Farmacie rimborso farmaci SSN Q.ta 2023	711.674	711.674
Utilizzi di contributi extra fondo anni precedenti - altro:	**15.040.524**	**8.642.882**
Rimborsi emergenza Ucraina Q.ta 2022	8.599.791	8.599.791
Progetto Plasma 2024	2.132	-
Attività rivolta alla prevenzione delle malattie infettive dedicata alla popolazione senza tetto	1.000.000	-
Screening della prostata	241.901	-
Gap Q.ta 2022	2.563.972	-
Gap Q.ta 2023	2.555.082	-
STP Q.ta fondo 2023	37.125	37.125
Contributi per l'ascqisto di sostituti latte materno	521	521
Assegnazione risorse per attuazione progetti in campo oncologico	40.000	5.445
Totale complessivo	**17.061.285**	**10.095.077**

FATTI DI RILIEVO delle movimentazioni dell'esercizio

Si precisa che negli Utilizzi sono compresi i costi relativi ai Tecnici della prevenzione a tempo determinato o con contratti diversi da lavoro dipendente per l'anno 2024 e quelli relativi alle prestazioni orarie aggiuntive.

ALTRE INFORMAZIONI RELATIVE A CONTRIBUTI IN CONTO ESERCIZIO

Inserire SI *o* NO *nella cella in giallino denominata <<Caso presente in azienda?>>:*

Cod.	Informazione	Caso presente in azienda?	*Se* Sì, *illustrare*

CT01	**Contributi in conto esercizio**. Sono state rilevate significative variazioni rispetto all'esercizio precedente?	**NO**	*Se* Sì, *illustrare*
	Rettifica contributi in c/esercizio. Sono state rilevate significative variazioni rispetto all'esercizio precedente?	**NO**	*Se* Sì, *illustrare*
	Utilizzi contributi esercizi precedenti. Sono state rilevate significative variazioni rispetto all'esercizio precedente?	**NO**	*Se* Sì, *illustrare*

19. Proventi e ricavi diversi

19.1 Proventi e ricavi diversi

A.4) Ricavi per prestazioni sanitarie e sociosanitarie a rilevanza sanitaria

I dati relativi al valore delle prestazioni e degli altri proventi confrontati con quelli dell'anno precedente e la relativa variazione sono riportati nelle tabelle di Nota Integrativa Tabellare e nelle Schede di dettaglio, laddove previste dal D.lgs. 118/2011 e s.m.i.. Le tabelle sono presenti in allegato agli schemi di Stato Patrimoniale e Conto Economico e costituiscono parte integrante del Bilancio d'Esercizio.

In particolare, per le categorie dei ***Ricavi per prestazioni sanitarie***, se movimentate, l'iscrizione tra i ricavi è corredata da tutte le informazioni di dettaglio relative alla validazione delle prestazioni sanitarie (ricoveri, ambulatoriale, neuro-psichiatria, psichiatria, File F, Doppio Canale e Primo Ciclo) dalla ASL territorialmente competente; le informazioni di dettaglio sono rilevate nella tabella apposita del foglio "*Prestazioni*" allegata al Bilancio d'Esercizio.

Inoltre, per le categorie delle ***Altre prestazioni sanitarie***, se movimentate, l'iscrizione tra i ricavi è corredata da tutte le informazioni di dettaglio relative alla natura e alle movimentazioni dell'esercizio confrontate con i valori dell'esercizio precedente; le informazioni di dettaglio sono rilevate nella tabelle apposite dei fogli "*NI-SAN_Altre_Pres_San(Ricavi)*" allegata al Bilancio d'Esercizio.

Infine, per le categorie dei ***Ricavi e costi per prestazioni sanitarie erogate in regime di intramoenia***, se movimentate, l'iscrizione tra i ricavi è corredata da tutte le informazioni di dettaglio relative alla natura e alle movimentazioni dell'esercizio confrontate con i valori dell'esercizio precedente; le informazioni di dettaglio sono rilevate nella tabelle apposite dei fogli "*Dettaglio_CE_San*" e "*Ce-Lp*" (Conto Economico della libera professione) allegati al Bilancio d'Esercizio.

PRINCIPALI INFORMAZIONI delle movimentazioni dell'esercizio

Ricavi attività tipica

Si registra a livello di Consuntivo un incremento delle entrate rispetto al dato di Assestamento pari a circa €. 2.474.000,00.=. L'incremento è dovuto prevalentemente dall'attività sanzionatoria e dal rimborso dei costi sostenuti nelle strutture condivise con Enti vari. Si segnalano di seguito alcune voci di entrata che hanno subito variazioni significative nel corso dei trimestri, in particolare:

Incrementi

Attività sanzionatoria in ambito di prevenzione e sicurezza negli ambienti di lavoro, igiene pubblica ed ambientale verso privati e ATS/ASST/Fondazioni, veterinaria da privato e sanzioni amministrative art. 17 verso privati e ATS/ASST/Fondazioni, si registra un incremento dell'entrate proprie pari a €. 1.323.000= dovuto ad un maggior controllo sul territorio e dallo sblocco delle cartelle esattoriali avvenuto nel corso dell'esercizio;

RI.SC.RI.B.A.

Attività in materia di verifica impianti di sollevamento, impianti elettrici, a pressione etc si registra un incremento pari a circa €. 187.000= dovuto anche dall'aumento di alcune tariffe avvenuto in corso d'anno;
Rimborsi soggetti vari, si registra un incremento pari a circa €. 258.000= prevalentemente per costi sostenuti in strutture condivise con altri enti (ARPA) a seguito dell'aumento dei costi per utenze (Elettricità, Gas etcc);
Altre prestazioni verso ASL/AO/Fondazioni Regione incremento di €. 850.000= dovuto prevalentemente dal rimborso per gli interventi di abbattimento PSA operati sul territorio dell'ATS Pavia e dal rimborso per costi sostenuti nelle strutture condivise con aumento dei costi per utenze varie (Elettricità, Gas etc).

Decrementi
Rimborso spese legali, si registra un decremento pari a circa €. 83.500=;
Affitti attivi, si registra un decremento di circa €. 31.700= per mancato rinnovo contratti locazione scaduti;
Prestazioni di Veterinaria verso privati: si registra un decremento di circa €. 28.000.

Ricavi libera-professione
Si registra un decremento negli ultimi mesi dell'esercizio 2024 pari a circa €. 52.000= a seguito del passaggio dal 01 ottobre 2024 dell'attività svolta dai Dirigenti Veterinari per l'effettuazione dei controlli ufficiali e le altre attività ufficiali da condursi al di fuori dell'ordinario orario di lavoro quali obiettivi prestazionali incentivati in applicazione dell'art. 27 del CCNL Area Sanità triennio 2019-2021e non più in area a pagamento.

FATTI DI RILIEVO delle movimentazioni dell'esercizio

Per la suddetta area di bilancio non si sono verificati fatti di rilievo e/o non sono rilevati valori di bilancio.

19.2 Concorsi, recuperi, rimborsi per attività tipiche

A.5) Concorsi, recuperi, e rimborsi

I dati relativi al valore dei Concorsi, recuperi, rimborsi confrontati con quelli dell'anno precedente e la relativa variazione sono riportati nelle tabelle di Nota Integrativa Tabellare e nelle Schede di dettaglio, laddove previste dal D.lgs. 118/2011 e s.m.i.. Le tabelle sono presenti in allegato agli schemi di Stato Patrimoniale e Conto Economico e costituiscono parte integrante del Bilancio d'Esercizio.

PRINCIPALI INFORMAZIONI delle movimentazioni dell'esercizio

Altri ricavi per concorsi, recuperi e rimborsi verso privati e pubblici: il decremento vs BE 2023 è pari a euro -57.632 ed è determinato quasi esclusivamente dalla riduzione dei comandi attivi (-204.014 euro); margini positivi emergono dai rimborsi dei costi sostenuti nelle strutture condivise, dal prosieguo dell'attività di diffida per esenzioni ticket da reddito non legittimo, per gli anni 2015 e successivi, e da una quota minoritaria di recupero quota malattia dal personale dipendente.

FATTI DI RILIEVO delle movimentazioni dell'esercizio

Per la suddetta area di bilancio non si sono verificati fatti di rilievo e/o non sono rilevati valori di bilancio.

19.3 Ticket

A.6) Compartecipazione alla spesa per prestazioni sanitarie (ticket)

I dati relativi al valore dei Ticket confrontati con quelli dell'anno precedente e la relativa variazione sono riportati nelle tabelle di Nota Integrativa Tabellare e nelle Schede di dettaglio, laddove previste dal D.lgs. 118/2011 e s.m.i.. Le tabelle sono presenti in allegato agli schemi di Stato Patrimoniale e Conto Economico e costituiscono parte integrante del Bilancio d'Esercizio.

PRINCIPALI INFORMAZIONI delle movimentazioni dell'esercizio

RL S.R.I.B.A.

Per la suddetta area di bilancio non si sono verificati fatti di rilievo e/o non sono rilevati valori di bilancio.

FATTI DI RILIEVO delle movimentazioni dell'esercizio

Per la suddetta area di bilancio non si sono verificati fatti di rilievo e/o non sono rilevati valori di bilancio.

19.4 Costi capitalizzati

A.7) Quota contributi in conto capitale imputata nell'esercizio

I dati relativi al valore delle sterilizzazioni e degli altri costi capitalizzati confrontati con quelli dell'anno precedente e la relativa variazione sono riportati nelle tabelle di Nota Integrativa Tabellare e nelle Schede di dettaglio, laddove previste dal D.lgs. 118/2011 e s.m.i.. Le tabelle sono presenti in allegato agli schemi di Stato Patrimoniale e Conto Economico e costituiscono parte integrante del Bilancio d'Esercizio.

PRINCIPALI INFORMAZIONI delle movimentazioni dell'esercizio

L'importo per la sterilizzazione degli ammortamenti dei cespiti acquisiti con specifici finanziamenti è pari a 4.318.266 euro, sostanzialmente in linea con l'esercizio precedente. Residuale ormai la quota non sterilizzata e pari a 140.474 euro relativi a fabbricati acquisiti nei primi anni di costituzione e non ancora ammortizzati. La categoria con maggiori sterilizzazioni rimane quella relativa ai finanziamenti da Regione con 1.593.790 euro, sostanzialmente in linea le altre col solo significativo incremento (169.874 euro) della "Quota contributi c/capitale da utilizzo finanziamenti per investimenti dallo Stato-PNRR/PNC" per via dei maggiori acquisti aziendali relativamente a tale tipologia di spesa.

FATTI DI RILIEVO delle movimentazioni dell'esercizio

Significativa, come negli ultimi esercizi, la sterilizzazione "Costi capitalizzati da utilizzo riserva plusvalenze da reinvestire" che ricomprende 1.114.437 euro relativi alla creazione delle sedi nuove ATS nel 2021 e tutti i relativi oneri relativi ai fabbricati, agli impianti ed agli arredi. La quota delle sterilizzazioni relativa a contributi in conto esercizio destinati a investimenti, stanti le aggiunte dei nuovi acquisti del 2024, ammonta sommando le due linee in questione a 71.302 euro.

A.8) Incrementi delle immobilizzazioni per lavori interni

PRINCIPALI INFORMAZIONI delle movimentazioni dell'esercizio

Per la suddetta area di bilancio non si sono verificati fatti di rilievo e/o non sono rilevati valori di bilancio.

FATTI DI RILIEVO delle movimentazioni dell'esercizio

Per la suddetta area di bilancio non si sono verificati fatti di rilievo e/o non sono rilevati valori di bilancio.

19.5 Altri ricavi e proventi

A.9) Altri ricavi e proventi

I dati relativi al valore degli altri ricavi e proventi confrontati con quelli dell'anno precedente e la relativa variazione sono riportati nelle tabelle di Nota Integrativa Tabellare e nelle Schede di dettaglio, laddove previste dal D.lgs. 118/2011 e s.m.i.. Le tabelle sono presenti in allegato agli schemi di Stato Patrimoniale e Conto Economico e costituiscono parte integrante del Bilancio d'Esercizio.

PRINCIPALI INFORMAZIONI delle movimentazioni dell'esercizio

L'ammontare è relativo in prevalenza a ricavi per affitti attivi di immobili di proprietà concessi in locazione a privati, con un andamento in leggera diminuzione (-34.648 euro) rispetto allo scorso esercizio.

R.S.C. P.B.A.

FATTI DI RILIEVO delle movimentazioni dell'esercizio

Per la suddetta area di bilancio non si sono verificati fatti di rilievo e/o non sono rilevati valori di bilancio.

ALTRE INFORMAZIONI RELATIVE A PROVENTI E RICAVI DIVERSI

Inserire SI *o* NO *nella cella in giallino denominata <<Caso presente in azienda?>>:*

Cod.	Informazione	Caso presente in azienda?	*Se* Sì, *illustrare*
PR01	**Proventi e ricavi diversi**. Sono state rilevate significative variazioni rispetto all'esercizio precedente?	NO	*Se* Sì, *illustrare*
	Concorsi, recuperi, rimborsi per attività tipiche. Sono state rilevate significative variazioni rispetto all'esercizio precedente?	NO	*Se* Sì, *illustrare*
	Compartecipazione alla spesa per prestazioni sanitarie. Sono state rilevate significative variazioni rispetto all'esercizio precedente?	NO	*Se* Sì, *illustrare*
	Costi capitalizzati. Sono state rilevate significative variazioni rispetto all'esercizio precedente?	NO	*Se* Sì, *illustrare*

20. Acquisti di beni

B.1) Acquisti di beni

I dati relativi al valore degli acquisti di beni confrontati con quelli dell'anno precedente e la relativa variazione sono riportati nelle tabelle di Nota Integrativa Tabellare e nelle Schede di dettaglio, laddove previste dal D.lgs. 118/2011 e s.m.i.. Le tabelle sono presenti in allegato agli schemi di Stato Patrimoniale e Conto Economico e costituiscono parte integrante del Bilancio d'Esercizio.

Per questa categoria sono previste le seguenti tipologie:

- B.1.A) Acquisti di beni sanitari - Totale
- B.1.B) Acquisti di beni non sanitari - Totale

In particolare per le categorie degli ***B.1.A) Acquisti di beni sanitari***, se movimentate, l'iscrizione tra i costi è corredata da tutte le informazioni di dettaglio relative alla tipologia di distribuzione totale, diretta e per conto; le informazioni di dettaglio sono rilevate nella tabella apposita del foglio "*Dettaglio_CE_San*" allegata al Bilancio d'Esercizio.

Infine, per le categorie degli ***B.1.A) Acquisti di beni sanitari e .1.B) Acquisti di beni non sanitari*** da parte di Asl/Ao/Fondazioni della Regione, se movimentate, l'iscrizione tra i costi è corredata da tutte le informazioni di dettaglio relative agli acquisti per ogni singola azienda pubblica; le informazioni di dettaglio sono rilevate nella tabella apposita del foglio "*Cons*" allegata al Bilancio d'Esercizio.

PRINCIPALI INFORMAZIONI delle movimentazioni dell'esercizio

B.1.A) Acquisti di beni sanitari
I costi inseriti sono pari a complessivi 153.564.997 euro, in incremento rispetto al 2024 per euro 30.237.306.
Sono costituiti per la maggior parte dell'importo da gli acquisti di farmaci PHT in distribuzione per conto effettuati da parte di ATS Bergamo (euro 142.888.975). La variazione rispetto al 2023 è dovuta a questa tipologia di spesa.

R.L.S.C.R.I.B.A.

Confluisce in questo macroaggregato di spesa anche la distribuzione per conto dei vaccini effettuata da ATS Bergamo, pari a euro 9.785.448.
Altri costi rilevanti sono costituiti dagli acquisti di "Dispositivi medici" prodotti ad uso veterinario e altri medicinali pari a euro 890.574.
Su tali voci di bilancio impattano le rimanenze di magazzino, che rilevano un consumo annuo di 226.450.

B.1.B) Acquisti di beni non sanitari
Gli acquisti di beni non sanitari pari a complessivi euro 1.181.383 sono in diminuzione per euro 14.638 rispetto al consuntivo 2023.
I costi sono relativi in particolare per l'acquisto di materiale per analisi (reagenti, terriccio, ecc) da parte del Laboratorio di Sanità Pubblica, oltre a cancelleria e stampati e carburanti.
Anche su tali voci di bilancio impattano anche le rimanenze di magazzino che sono aumentate di 14.823.

FATTI DI RILIEVO delle movimentazioni dell'esercizio

Per la suddetta area di bilancio non si sono verificati fatti di rilievo e/o non sono rilevati valori di bilancio.

ALTRE INFORMAZIONI RELATIVE AGLI ACQUISTI DI BENI

Inserire SI *o* NO *nella cella in giallino denominata <<Caso presente in azienda?>>:*

Cod.	Informazione	Caso presente in azienda?	*Se* Sì, *illustrare*
AB01	**Acquisti di beni** . Ciascuna tipologia di bene, compreso nelle voci relative agli acquisti di beni sanitari e non sanitari, non è monitorata attraverso il sistema gestionale del magazzino, che rileva ogni tipologia di movimento, in entrata e in uscita?	NO	*Se* Sì, *specificare tipologia beni, modalità di rilevazione e importo*
AB02	Sono stati rilevati costi per acquisto di beni da altre Aziende Sanitarie della Regione? Se sì, di quali tipologie di beni si tratta?	Sì	*Sono relativi all'acquisto di vaccini dalla ATS lombarda capofila e all'acquisto di emoderivati.*
AB03	Sono state rilevate significative variazioni rispetto all'esercizio precedente?	Sì	*Si rileva un incremento per acquisti di farmaci PHT in distribuzione per conto da parte della ATS Lombarda capofila*

21. Acquisti di servizi

21.1 Acquisti di servizi sanitari e non sanitari

B.2) Acquisti di servizi sanitari

I dati relativi al valore degli acquisti di servizi confrontati con quelli dell'anno precedente e la relativa variazione sono riportati nelle tabelle di Nota Integrativa Tabellare e nelle Schede di dettaglio, laddove previste dal D.lgs. 118/2011 e s.m.i.. Le tabelle sono presenti in allegato agli schemi di Stato Patrimoniale e Conto Economico e costituiscono parte integrante del Bilancio d'Esercizio.

Per le categorie degli ***Acquisti di servizi sanitari in mobilità***, l'iscrizione tra i costi è corredata da tutte le informazioni di dettaglio relative agli acquisti per ogni singola azienda pubblica; le informazioni di dettaglio sono rilevate nella tabella apposita del foglio "*Cons*" allegata al Bilancio d'Esercizio.

R.S.C.R.I.B.A.

Inoltre, per le categorie delle ***Altre prestazioni sanitarie***, se movimentate, l'iscrizione tra i costi è corredata da tutte le informazioni di dettaglio relative alla natura e alle movimentazioni dell'esercizio confrontate con i valori dell'esercizio precedente; le informazioni di dettaglio sono rilevate nella tabelle apposite dei fogli "*NI-SAN_Altre_Pres_San(Costi)*" allegata al Bilancio d'Esercizio.

Infine, per le categorie degli ***Acquisti di servizi sanitari da privato***, l'iscrizione tra i costi è corredata da tutte le informazioni di dettaglio relative alle singole strutture private, alla tipologia di prestazione, all'anno di competenza, agli importi e altre informazioni; le informazioni di dettaglio sono rilevate nella tabella apposita del foglio "*Dettaglio_CE_San*" allegata al Bilancio d'Esercizio.

PRINCIPALI INFORMAZIONI delle movimentazioni dell'esercizio

DRG

Si riportano di seguito alcune tabelle in cui vengono messi a confronto i dati relativi ai CONSUMI 2024 dei cittadini di ATS in un confronto con il 2023. Per i confronti sono state utilizzate le tabelle regionali di chiusura esercizio. In una sezione successiva verranno sinteticamente illustrati anche i dati relativi alla PRODUZIONE 2024 delle strutture presenti sul territorio di ATS. In questo caso i dati fanno riferimento a elaborazioni effettuate sui corrispondenti flussi informativi.

RICOVERI – CONSUMO

Complessivamente nel 2024 si è registrato un valorizzato delle prestazioni di ricovero sostanzialmente sovrapponibile al 2023 (+ 0,3%) con una leggera componente negativa a carico degli erogatori Privati (- 0,8%)

L'87,2% dei consumi in termini valorizzato è prodotto da strutture di ATS Milano.

RICOVERI	2024 valorizzato	2023 valorizzato	variazione % 24 vs 23
da PUBBLICO	953.183.710	943.000.210	+ 1,1%
da PRIVATO	596.856.015	601.954.903	- 0,8%
TOTALE consumi	**1.550.039.725**	**1.544.955.113**	**+ 0,3%**

RICOVERI – PRODUZIONE

La produzione di ricoveri 2024 in ATS Milano è stata sostanzialmente sovrapponile in termini valorizzato al 2023 (+ 1,0%) con una prevalenza della componente pubblica (+ 1,4%).

In termini di numerosità si è registrato rispetto al 2023 un incremento della casistica di quasi 3.300 episodi di ricovero.

RICOVERI		2024 valorizzato	2023 Valorizzato	variazione % 24 vs 23
Totale Produzione	**Totale**	**2.233.380.393**	**2.210.765.067**	**+ 1,0%**
	Pubblici	1.157.279.232	1.141.013.016	+ 1,4%
	Privati	1.076.101.161	1.069.752.051	+ 0,6%
Lombardi	**Totale**	**1.763.768.411**	**1.747.281.685**	**+ 0,9%**
	Pubblici	1.045.917.300	1.030.146.649	+ 1,5%
	Privati	717.851.111	717.135.036	+ 0,1%
Extraregione	**Totale**	**456.862.429**	**448.770.241**	**+ 1,8%**
	Pubblici	104.013.502	102.261.754	+ 1,7%
	Privati	352.848.927	346.508.487	+ 1,8%
Stranieri	**Totale**	**12.749.553**	**14.713.141**	**- 13,3%**
	Pubblici	7.348.430	8.604.613	- 14,6%
	Privati	5.401.123	6.108.528	- 11,6%

RL S.C.R.I.B.A.

Nel corso del 2024 sono stati sottoscritti con gli erogatori privati contratti con risorse aggiuntive finalizzati a recuperare la casistica non effettuata nel periodo Covid di cui alla DGR 1939/24.
Si evidenzia che la tabella regionale 321_TA Ricoveri V2 caricata in SCRIBA finanzia completamente queste attività aggiuntive erogate, limitando il finanziamento complessivo a poco meno di 2,5 milioni a fronte di un valore economico di circa 6,0 milioni delle prestazioni valutate da noi come finanziabili in quanto non già riconosciute con il contratto ordinario.
Questa anomalia è già stata portata all'attenzione delle DG Welfare – Polo Ospedaliero.

Ambulatoriale e Screening

AMBULATORIALE - CONSUMO

I dati successivi fanno riferimento a quanto erogato a favore di cittadini di ATS compresa l'attività di screening.
L'attività ambulatoriale nel corso del 2024 ha registrato un incremento rispetto al 2023 (+ 2,1%) con una maggior componente da parte degli erogatori privata (+ 2,4%).
In termini di valorizzato l'88,1% dei consumi vengono erogati da strutture intra ATS Milano.

AMBULATORIALE	2024 valorizzato	2023 Valorizzato	variazione % 24 vs 23
da PUBBLICO	511.679.955	501.516.731	+ 2,0%
da PRIVATO	440.275.222	429.874.752	+ 2,4%
TOTALE consumi	**951.655.178**	**931.391.483**	**+ 2,2%**

AMBULATORIALE - PRODUZIONE

Nel 2024 il valore della produzione di prestazioni di specialistica ambulatoriale ha registrato un importante aumento rispetto al 2023 pari al 2,8%. Questo incremento è sicuramente dovuto agli indirizzi programmatori previsti da RL con il riconoscimento economico fino al 110% del budget contrattuale delle prestazioni PNGLA oltre alla messa a disposizione di risorse aggiuntive da contrattualizzare con gli erogatori Privati e orientate al recupero delle liste di attesa.

AMBULATORIALE		2024 Valorizzato	2023 Valorizzato	variazione % 24 vs 23
Totale Produzione	**Totale**	**1.103.184.456**	**1.072.900.988**	**+ 2,8%**
	Pubblici	576.415.526	562.159.231	+ 2,5%
	Privati	526.768.930	510.741.758	+ 3,1%
Lombardi	**Totale**	**1.011.812.241**	**981.651.962**	**+ 3,1%**
	Pubblici	544.217.575	529.034.051	+ 2,9%
	Privati	467.594.666	452.617.910	+ 3,3%
Extraregione	**Totale**	**89.735.140**	**89.335.300**	**+ 0,4%**
	Pubblici	30.981.613	31.600.980	- 2,0%
	privati	58.753.527	57.734.320	+ 1,8%
Stranieri	**Totale**	**1.637.074**	**1.913.727**	**- 14,5%**
	Pubblici	1.216.338	1.524.199	- 20,2%
	Privati	420.737	389.528	+ 8,0%

In ordine al finanziamento delle prestazioni aggiuntive "R" erogate dalle strutture private è già stata posta all'attenzione degli uffici regionali che la tabella 321_TA_AMBU_V2 caricata in SCRIBA consentirebbe di finanziare tali prestazioni per un valore economico complessivo di poco meno di 1,3 milioni di euro a fronte di un valore di circa 7 milioni di euro delle prestazioni aggiuntive da noi valutate come finanziabili. Si segnala peraltro che non sono state ancora elaborate le tabelle relative alle prestazioni aggiuntive "J" con cui sono stati sottoscritti nel corso del 2024 addendum contrattuali. Il valore stimato delle prestazioni da riconoscere è di oltre 3 milioni di euro.

RL SCRIBA

Neuropsichiatria

NPIA per lombardi da pubblico 28/SAN: Il dato di chiusura rileva una diminuzione (-11,56%) al valore di assegnazione. A fine di maggio, si è provveduto alla stesura dei contratti definitivi 2024 il cui valore di budget è pari al valore del contratto definitivo 2023, opportunamente adeguato con gli aggiornamenti tariffari e con la quota prevista per le attività di DNA come da DGR 7590/2022.

NPIA Lombardi da privati 28/SAN: il valore di chiusura 2024 risulta inferiore del 5,9% in linea rispetto al valore di assestamento.

NPIA per lombardi 43/SAN: Il valore della spesa 43/san a chiusura risulta lievemente superiore (0.48%) rispetto al valore di assestamento,

Il maggior valore di spesa può attribuirsi in parte all'aumento delle richieste pervenute, che intendono dare risposta a situazioni di minori con gravi quadri clinici psicopatologici ed agiti auto-etero aggressivi. A fronte di queste difficoltà, permane l'obiettivo di migliorare l'appropriatezza degli inserimenti di minori con una condizione di disabilità in comorbilità, in collaborazione con le articolazioni ATS dedicate, oltre ad utilizzare quanto possibile l'integrazione sanitaria della retta nelle comunità sociali, su proposta dell'UONPIA, per prestazioni integrative di tipo sanitario.

Si conferma anche per il 2024 una diminuzione di spesa rispetto all'anno precedente del 11,34% da attribuirsi a maggior utilizzo di posti extraregione in comunità educative integrate che prevedono a carico del fondo sanitario il 50 % della retta prevista, ed un maggior utilizzo dei centri diurni.

Si fa presente, inoltre che come previsto dalla DGR 7758/28.12.2022 non è possibile l'inserimento, di pazienti in strutture residenziali e semiresidenziali regionali solo accreditate. Tale condizione ha comportato che il 93% della spesa complessiva 43 san corrisponda alla spesa extraregionale.

Di seguito la tabella di spesa 43/san NPIA:

Assestamento 2024	Chiusura 2024	Spesa 2023	Differenza (Assestamento/Spesa) %	Differenza (Spesa 2023/ spesa 2024)
€ 5.654.181	€ 5.681.799	€ 6.423.581	+ 0.48%	- 11,34%

Psichiatria

1.Psichiatria per lombardi da pubblico 46/SAN: il dato di chiusura 2024 risulta inferiore rispetto a quello di assestamento di circa il 20%.

A fine di maggio, si è provveduto alla stesura dei contratti definitivi 2024 il cui valore di budget è pari al valore del contratto definitivo 2023, opportunamente adeguato con gli aggiornamenti tariffari e con la quota prevista per le attività di DNA come da DGR 7590/2022.

2.Psichiatria per lombardi da privati 46/SAN: il dato di chiusura, risulta in chiusura inferiore (-8%) rispetto a quanto preventivato in fase di assestamento.

3.Psichiatria per lombardi 43/SAN la spesa di chiusura è distribuita nelle seguenti tre voci di spesa: Costi Psichiatria 43/san ex ASL; Costi Psichiatria per lombardi 43/san – regionali; Costi Psichiatria per lombardi 43/san – extra regionali. Si segnala come il valore dell'assestamento previsto per la spesa extra contratto del 2024 sia inferiore rispetto all'assegnazione dell'anno precedente del 22%. Si segnala un incremento della spesa extra contratto del 44% rispetto al valore di assestamento previsto e una chiusura 2024 superiore del 3,62% rispetto al valore di chiusura del 2023. In particolare, la spesa extraregionale ha avuto un incremento rispetto a quella dell'anno precedente del 13.64%. I pazienti inseriti in strutture extra contratto al 31 dicembre 2023 risultavano n. 214, mentre i pazienti inseriti al 31.12.2024 sono stati n. 297. Nel corso del 2024, risultano inseriti in strutture fuori regione n. 245 pazienti, contro i 202 dell'anno precedente. Si sottolinea come sull'incremento della spesa extra contratto abbia influito in modo inequivocabile la numerosità degli inserimenti in strutture disposti dalla Autorità Giudiziaria che risulta essere pari a circa il 50% degli inserimenti avvenuti nel 2024. Tale situazione ha condizionato in modo particolare le possibilità di controllo sulla spesa da parte della Sc Salute Mentale e Dipendenze. Da sottolineare che ormai le uniche richieste di inserimento in regime extra contratto accoglibili da parte della Sc Salute Mentale e Dipendenze, sono gli inserimenti in strutture terapeutiche fuori regione. Si evidenzia come le altre Regioni, a seguito di normativa nazionale di incremento della spesa del personale abbiano chiesto adeguamenti delle rette a partire dal 01.01.2024, con un incremento medio della retta del 3,5% Da segnalare inoltre che la spesa extraregionale è influenzata anche dall'applicazione di quanto

R.L.S.C.R.I.B.A.

previsto dalla DGR 11761/2022 che prevede l'attivazione di percorsi alternativi ai ricoveri in REMS che non trovano risposta nell'offerta regionale
Di seguito la situazione della spesa 43/san anno 2024 rispetto al valore di assestamento:

Assestamento 2024	Chiusura 2024	Spesa 2023	Differenza (Assestamento/previsione Spesa Chiusura) %	Differenza (Spesa 2023/ spesa 2024)
€ 7.297.623	€ 10.543.897,04	€ 10.175.532	+ 44	+ 3,62 %

L'importo dei Programmi Innovativi di Salute Mentale risulta essere quello previsto nel Decreto Regionale n. 2315 del 09.02.2024.

Farmaceutica, *Doppio canale e I Ciclo*
Si apposta un valore di chiusura in linea con quanto assegnato con apposito decreto.
Si rappresentano in calce i valori di maggior rilievo per il triennio e la variazione rispetto all'anno precedente:

FARMACEUTICA TERRITORIALE	Chiusura 2023	CHIUSURA 2024	variazione sul 2023
FARMACEUTICA CONVENZIONATA	505.777.977	505.194.676	- 583.301
MOBILITA' PASSIVA EXTRAREGIONE	5.111.188	4.991.457	- 119.731
servizio distribuzione x conto (UNICO)	16.016.745	19.274.534	3.257.789
DOPPIO CANALE - FARMACI (DPC)	112.744.405	142.888.975	30.144.570
DOPPIO CANALE + PRIMO CICLO ASST e IRCCS pub.	105.902.041	111.152.518	5.250.477
DOPPIO CANALE + PRIMO CICLO strutture private accr.	28.270.079	24.919.428	- 3.350.651
DOPPIO CANALE + PRIMO CICLO	262.933.264	298.235.449	35.302.185
TOTALE FARMACEUTICA TERRITORIALE	773.822.429	808.421.582	34.599.153

La spesa farmaceutica territoriale cresce complessivamente di circa 34,6 milioni sul 2023. Di seguito vengono declinate le principali dinamiche d'andamento.
La farmaceutica convenzionata si attesta sui valori del 2023 grazie a due principali manovre: il nuovo sistema di remunerazione operativo dal 1° marzo, così come previsto dalla Legge di bilancio 2024 e il trasferimento di molecole particolarmente costose nel canale DPC (antidiabetici sottocute come dulaglutide e semaglutide e farmaci antiipertensivi come valsartan+sacubitril).
Decisamente incrementate rispetto al 2023 risultano le risorse assorbite dai farmaci erogati in doppio canale ed il relativo onere distributivo riconosciuto alle farmacie al pubblico, con oltre 33 milioni di aumento, di cui circa il 50% deriva dal passaggio di farmaci dalla distribuzione diretta degli ospedali alla DPC. L'altra metà, come detto pocanzi, è costituita dal trasferimento di molecole dalla convenzionata.
Nel complesso, la farmaceutica territoriale erogata dalle farmacie di prossimità (convenzionata + DPC) incrementa soprattutto in relazione ai farmaci ATC A come farmaci antidiabetici (+8,8%), vitamina D (+9,4%) e gastroprotettori (+5,6%), ed ai farmaci ATC C, tra cui i farmaci ad azione sul sistema R/A "C09" (34,6% della spesa della classe ATC C) e dai farmaci dislipidemici "C10" (34,7% della spesa della classe).
La distribuzione diretta operata dalle strutture di ricovero e cura registra un aumento per le strutture pubbliche, parzialmente compensato da una diminuzione a carico di quelle private accreditate.
Per quanto riguarda le strutture pubbliche, è opportuno ricordare che, con la semplificazione delle tipologie di File F in vigore dalle competenze 2024, le erogazioni delle ASST a favore degli Istituti Penitenziari (ex tipologia 12) sono in realtà confluite nella tipologia 06 e quindi nel presente capitolo di spesa, anche se nelle tabelle di Bilancio la voce risulta ancora inserita nella sezione C07 (circa 2 milioni).
Per quanto riguarda gli IRCCS pubblici, si registra un forte incremento soprattutto a carico del Policlinico Ca' Granda come Centro di riferimento per la fibrosi cistica (Kaftrio® e Kalydeco®) e per l'epatite delta (Hepcludex®).

N.S.C.P.I.B.A.

A parziale compensazione di questa crescita si rileva la genericazione del farmaco Aubagio® (teriflunomide per il trattamento della sclerosi multipla), tra l'altro con un contestuale orientamento del trattamento di quest'ultima patologia verso i nuovi anticorpi di classe H. Si osserva inoltre il transito di alcuni farmaci di classe A-PHT dalla modalità erogativa della DD alla DPC in riferimento soprattutto ai farmaci PCSK9 Praluent® e Repatha®.
Al netto degli effetti derivanti dalle manovre nazionali contenute nella legge di bilancio, la governance della spesa farmaceutica a livello di ATS ha implicato azioni di governo sinergiche, atte a perseguire una maggior appropriatezza prescrittiva e contestualmente a garantire un equilibrio economico con le risorse assegnate. Tali azioni sono state declinate in specifici obiettivi e nel piano dei controlli annuale, con rendicontazione intermedia avvenuta ai primi di ottobre ed una rendicontazione finale a gennaio 2025 in relazione alle analisi di monitoraggio della spesa, ai contratti con gli erogatori, alla formazione/informazione dei MMG/PLS, allo sviluppo di sistemi di rilevazione, all'aggiornamentodegli indicatori scheda medico e scheda struttura per la misurazione dell'utilizzo incrementale della ricetta dematerializzata e dei biosimilari, alla gestione delle carenze/indisponibilità.
Le schede erogatori, prodotte grazie alla collaborazione con il Servizio Epidemiologico consentono di monitorare il livello di utilizzo della ricetta DEMA e dei biosimilari, registrando complessivamente un miglioramento degli indicatori (le ricette DEMA passano da 73,7% a 78,3%, mentre la percentuale di biosimilari passa da 31,9% a 40,7%). A livello complessivo territoriale, le DDD riferite all'enoxaparina sodica (eparina a basso peso molecolare con il più alto impatto economico), monitorate attraverso l'analisi della spesa farmaceutica, registrano il passaggio dal 45,3% al 52,6% in DDD per i biosimilari.

File F
In corso di chiusura 2024 sono state appostate risorse pari al nuovo budget disponibile in linea con i flussi di merito. Si rappresentano in calce i valori di maggior rilievo e la variazione rispetto all'anno precedente:

FILE F	CHIUSURA 2023	CHIUSURA 2024	variazione sul 2023
pubblico	409.761.333	457.655.709	47.894.376
privato	156.437.074	178.429.825	21.992.751
mobilità passiva	9.309.869	9.866.242	556.373
TOTALE	575.508.276	645.951.776	70.443.500

I dati di bilancio consolidati a chiusura contabile 2024 evidenziano un incremento totale rispetto all'anno precedente di oltre il 12%. La spesa è di fatto prodotta da quei farmaci di classe H ad alto costo (nuove molecole o nuove indicazioni terapeutiche in rimborsabilità) sia di utilizzo domiciliare sia di utilizzo intraospedaliero. La quasi totalità di questo incremento impatta sul tetto degli acquisti diretti e non è riconducibile al fondo nazionale per i farmaci ad innovatività piena.
In questo contesto l'azione condotta da ATS attraverso un monitoraggio puntuale e strategico dei flussi informativi disponibili, contribuisce ad una più corretta programmazione sanitaria volta a gestire un delicato equilibrio tra le risorse finanziarie disponibili e le opportunità terapeutiche che offre l'innovazione.
L'incremento dei consumi riguarda sia le Strutture Pubbliche sia le Strutture Private accreditate del nostro territorio anche se crescono in proporzione maggiore le strutture private accreditate (+16%) rispetto alle strutture pubbliche (+11%).
Per le strutture Pubbliche l'incremento della spesa è determinato da diversi fattori tra cui il sempre maggior utilizzo delle terapie geniche ad alto costo come le CarT (ampliamento delle indicazioni terapeutiche in 2° linea di trattamento e del numero di CarT sul mercato) ed il farmaco Zolgensma® per la SMA con le importanti ripercussioni sul budget annuale dovute al cambio delle modalità di pagamento a seguito della scadenza dell'innovatività piena (da marzo 2024 non più dilazionate negli anni ma in un'unica tranche da 1,3 milioni di euro). Inoltre si assiste al consolidamento dell'immunoterapia sia in campo oncologico (Keytruda®, molecola top one nei consumi assoluti 2024) sia in campo oncoematologico (Darzalex®) e delle nuove terapie che coniugano un anticorpo ad un chemioterapico es. il farmaco Enerthu® trastuzumab+deruxtecan (molecola con maggior delta incrementale nell'anno 2024 rispetto al 2023) per il trattamento del carcinoma mammario metastatico con ampliamento alla platea delle pazienti. Determinante anche il nuovo farmaco per l'atassia di Friedrich, Omaveloxolone, che ha previsto IRCCS Besta come unico Centro prescrittore a livello regionale e che ha già arruolato a partire dalla rimborsabilità SSN introdotta ad ottobre 2024, 33 pazienti con

RI.S.C.R.I.B.A.

un impatto economico a fine anno di 2 milioni di euro e la nuova terapia genica one shot per l'Emofilia A in capo al IRCCS Policlinico Ca' Granda con 3 pazienti trattati nel corso dell'anno 2024.
Per le strutture Private Accreditate i consumi crescono sia in relazione alle patologie onco ematologiche sia alla specifica vocazione specialistica d'eccellenza. L'aumento dei consumi è da porsi in relazione anche al fenomeno della scadenza del requisito di innovatività piena per numerosi farmaci di rilevante impatto economico ed impiegati per la cura di patologie oncologiche e per i quali l'ente Privato accreditato alla data di scadenza, interviene con l'acquisto in autonomia di budget e non più per il tramite dell'Ente pubblico acquirente in partnership. Rientrano in questa casistica alcune indicazioni delle CarT per i tumori ematologici (Yescarta®axicabtagene ciloleucel), alcuni farmaci di riferimento per patologie quali il trattamento del mieloma multiplo (Darzalex®-daratumumab), la neoplasia di polmone, mammella e ovaie (Keytruda®pembrolizumab, Kisqali®ribociclib, Lynparza®olaparib).
Nel corso dell'anno in un'ottica di rendere più sostenibile la spinta data dall'innovazione, è stata consolidata l'attività di promozione all'utilizzo dei farmaci biosimilari, sia quelli presenti sul mercato ormai da diversi anni e per i quali sussiste ancora margine di miglioramento (adalimumab ed etanercept) sia quelli introdotti sul mercato nel corso dell'anno es. natalizumab ev ed eculizumab su cui ATS ha potenziato il monitoraggio attraverso un'analisi mensile dei consumi.
Infine per quanto riguarda l'impatto dovuto all'applicazione del Percorso per la prossimità delle cure e l'analisi degli spostamenti nel territorio lombardo dei nostri pazienti (pazienti residenti in ATS 321) per i farmaci di uso domiciliare, i dati di consumo non evidenziano ancora in maniera significativa un progressivo spostamento verso la prossimità, probabilmente in relazione al fatto che i dati 2024 sono stati oggetto di un massivo controllo sulle anagrafiche NAR, rendendo difficile il paragone con l'anno precedente. Verosimilmente con l'anno prossimo disporremo di dati più predittivi di questo fenomeno di spostamento della spesa in prossimità.

Protesica e dietetica in convenzione

PROTESICA	Chiusura 2023	Chiusura 2024	variazione sul 2023
Protesica minore - assistenza integrativa e diabetica	52.699.909	52.920.194	220.285

Il dato relativo all'assistenza protesica in convenzione ATSC06 è da leggersi unitamente a quello relativo all'assistenza integrativa e protesica non erogata in farmacia ATSC17.
Nella voce SKASLC06 vengono mappati esclusivamente gli importi sottesi alle ricette rosse di protesica e dietetica, comprensivi di mobilità, mentre le risorse economiche utilizzate per l'erogazione di protesica e dietetica tramite programma WEBCARE, sono confluite nello ATSC17, insieme a quanto acquistato tramite convenzione con i negozi per alimenti speciali e GDO.
In questo contesto, il decreto di chiusura rileva la spesa consolidata del capitolo in oggetto, evidenziando una sostanziale stabilità con l'anno precedente, grazie ad una implementazione della DPC nel campo degli ausili per diabetici, la quale compensa l'incremento della dietetica (soprattutto celiachia) e del materiale monouso per stomia/incontinenza.
In particolare il decreto inoltre un ridimensionamento delle risorse assegnate per le ricette rosse relative alla protesica a fronte di un cospicuo aumento della distribuzione attraverso la piattaforma webcare, dovuto anche all'entrata in vigore dal 1° giugno della nuova convenzione con Federfarma atta ad uniformare le modalità di erogazione di ausili monouso per incontinenza a raccolta e prodotti per la prevenzione ed il trattamento di lesioni cutanee nell'intero territorio ATS Milano.
Come condiviso con DGW (nota ATS prot. 100655 del 29.05.24 e positivo riscontro regionale DGW prot. G1.2024.0020429 del 29.05.2024), al fine supportare l'erogazione di dispositivi monouso per stomia e incontinenza a raccolta, in precedenza erogati direttamente da parte di alcune ASST coinvolte nell'epidemia (ASST Rhodense, ASST Ovest Milanese), è stato potenziato il canale convenzionale tramite farmacie aperte al pubblico. Questo comporta una progressiva conversione erogativa con conseguente aumento dei costi ATS e contestuale diminuzione dei costi ASST, e con necessità quindi di un adeguamento dei relativi finanziamenti.
Di seguito gli obiettivi specifici:

- superare il regime erogativo misto presente sul territorio di ATS che ancora prevede in alcune zone una quota di distribuzione diretta da parte delle ASST (Rhodense e Ovest Milanese), uniformando l'accesso all'assistenza integrativa.
- ottenere, dalla valorizzazione dell'erogato 2023 con il nuovo sistema, la medesima sostenibilità economica per ATS;

RISERVATA

- operare attraverso un'unica piattaforma per l'intero territorio afferente ad ATS consentendo ai cittadini di accedere a tutte le farmacie del territorio di competenza;
- migliorare l'appropriatezza delle forniture agli aventi diritto e consentire anche il frazionamento mensile, evitando quindi di anticipare quantitativi eccedenti il fabbisogno reale e rispondendo adeguatamente alle esigenze cliniche degli assistiti;
- consentire al cittadino, grazie al collegamento telematico tra poli territoriali e farmacie, di ottenere i prodotti prescritti rivolgendosi direttamente alle farmacie e recandosi presso le sedi ASST territoriali di competenza, di norma una sola volta all'anno, o nel rispetto della tempistica assegnata e contenuta nelle procedure previste dall'ATS;
- consentire la creazione e lo sviluppo di un unico archivio aggiornato e contenente informazioni di elevata qualità (per congruenza e completezza) fruibile anche da ATS;
- consentire il monitoraggio in tempo reale delle forniture, in termini quantitativi, qualitativi ed economici, nonché il monitoraggio di periodi definiti, attraverso l'estrazione di flussi di dettaglio.

In termini di incremento degli assistiti, si registra un aumento per stomie/incontinenza del 8% (da 12.279 a 13.228) ed anche per patologie dismetaboliche del 12% (da 153 a 172), per allergie al latte dell'8% (da 195 a 211), per pazienti diabetici con consumo di materiale monouso dell'1,2% (da 120.190 a 122.258).
Un importante incremento di assistiti, pari all'7%, si è registrato nell'ambito dei prodotti per celiaci (da 18.826 a 20.187) determinando un conseguente aumento di spesa.
Nell'ambito della nefropatia, anch'essa aumentata del 4% in termini di pazienti (da 2.302 a 2.397), si segnala un potenziale ed importante aumento dei costi nel caso di messa a regime del nuovo sistema erogativo regionale previsto dalla DGR 595 del 10.07 23.
Ad oggi infatti i prodotti per nefropatia, anch'essi aumentati del 9% (da 2.397 a 2.601), vengono prescritti su ricetta in base ad un PT che tiene conto dell'apporto proteico degli alimenti speciali con un rimborso alla farmacia in base ad un tariffario concordato, quindi ogni assistito ha una spesa differente e i prezzi dei prodotti sono calmierati.
Su mandato regionale è stato attivato un tavolo di lavoro che supportasse l'avvio di un nuovo modello basato su voucher fisso (come per la celiachia). L'accordo è stato ratificato con DGR N.595 del 10/07/2023 fissando un budget mensile pari a €80, sulla base del costo medio 2022 (ad ATS Milano afferiscono grossomodo 2.300 nefropatici ed una spesa totale di circa 1,4 milioni).
Tenuto conto dell'estrema variabilità di spesa dei singoli assistiti, la DGR prevede che gli Uffici competenti possano "aumentare il budget mensile laddove non sia garantita all'assistito la possibilità di approvvigionamento delle quantità mensili di alimenti prescritti".
Con l'avvio del nuovo accordo, Federfarma applicherà i prezzi al pubblico e non più i prezzi calmierati, rendendo verosimilmente incapiente il voucher. L'incremento di spesa ulteriormente ipotizzato, è pari a circa 1,5 milioni di Euro/anno.

Medicina Generale e Pediatri
Attività passata in capo alle ASST del territorio dal 1 gennaio 2024.

Prestazioni sanitarie
Assistenza termale
Sono stati inseriti i valori assegnati con Decreto consuntivo 2024 pari a complessivi € 4.284.939, che ha recepito il valore dei flussi di attività dell'anno 2024, anche con riferimento ai costi per mobilità passiva extraregionale:
- Assistenza termale in convenzione ubicate in altre province della Regione per € 657.130.

Trasporti sanitari
Per i costi per la mobilità passiva extraregionale, sono stati inseriti i valori del Decreto consuntivo 2024 come da linee guida regionali pari a € 4.422.136.

Altre prestazioni per servizi sanitari da ATS/ASST/Fondazioni della Regione
In tale rigo affluiscono le cosìddette prestazioni a gestione diretta aziendale (188.643 euro) oltre ai flussi dei validati regionali per i farmaci ex tipologia 16 (4.751.242 euro); si allega una tabella riassuntiva per le attività elencate

R.S.C.R.B.A.

DESCRIZIONE PRESTAZIONE	CONSUNTIVO AL 31/12/2024
Ricerca donatori compatibili-tipizzazione ATS	195.013
Addebiti sangue ATS	31.706
Comitato zonale ASST NORD MI	24.043
DLGS 32/21	2.041
EX Tipologia 16 PB	4.521.754
Tot. Altre prestazioni per servizi sanitari da ATS/ASST/Fondazioni della Regione	4.774.557

Nuove reti sanitarie e Sub-acuti

Anche queste attività sono soggette ai flussi regionali di validati, con valori sostanzialmente in linea con il 2023, afferenti in questo caso a tutti gli erogatori regionali:

- Altre prestazioni per Nuove Reti Sanitarie da ATS/ASST/Fondazioni della Regione euro 9.080;
- Altre prestazioni per subacuti da ATS/ASST/Fondazioni della Regione euro 9.417.553.

SUBACUTI – CONSUMO

Per le attività dei subacuti si osserva complessivamente un decremento dei consumi (- 1,4%). Tale riduzione risente del sensibile calo registrato da parte degli erogatori Privati (- 7,1%). Nello specifico ciò è attribuibile essenzialmente all'impatto di un solo erogatore che sta riallineato la produzione all'assetto accreditato precovid con riduzione dei posti per subacuti.

Il 91,8% dei consumi dei subacuti sono erogati a livello delle strutture intra ATS Milano.

SUBACUTI	2024 valorizzato	2023 valorizzato	variazione % 24 vs 23
da PUBBLICO	9.473.190	9.029.020	+ 4,9%
da PRIVATO	9.267.130	9.975.270	- 7,1%
TOTALE consumi	**18.740.320**	**19.004.290**	**- 1,4%**

Il calo osservato è essenzialmente attribuibile a un erogatore Privato che riallineando la produzione all'assetto accreditato precovid con riduzione dei posti per subacuti.

SUBACUTI - PRODUZIONE

Per quanto riguarda le cure subacute, si osserva un leggero calo complessivo della produzione dell'1,1% rispetto al 2023 dovuto alla componente privata e in particolare alla riduzione delle attività di una struttura che è in fase di riconversione di parte di posti per subacuti in posti letto di medicina generale.

Nella produzione riportata in tabella sono ricomprese le attività erogate da parte delle strutture pubbliche nell'ambito degli Ospedali di Comunità.

SUBACUTI		2024 valorizzato	2023 valorizzato	variazione % 24 vs 23
Totale Produzione	**Totale**	**19.787.840**	**20.008.470**	**- 1,1%**
	Pubblici	9.782.100	9.592.410	+ 2,0%
	Privati	10.005.740	10.416.060	- 3,9%

R.S.R.L.B.A.

Altre prestazioni per servizi sanitari da terzi

Si inserisce una tabella relativa alle prestazioni erogate, il totale è in aumento (euro 30.799.150) rispetto al valore dello scorso esercizio (euro 20.847.842), in modo particolare per le attività legate alla gestione della Peste Suina Africana con oltre 11,5 milioni di costi sostenuti:

Descrizione prestazione	Consuntivo al 31/12/2024
AIDS	4.899.938
SUBACUTI DA STRUTTURE PRIVATE	9.255.331
NUOVE RETI SANITARIE DA STRUTTURE PRIVATE	165.280
Ricoveri stati vegetativi ATS	158.213
Addebiti sangue ATS	332.000
Veterinaria ATS	1.344.365
Sorveglianza medica dipendenti	4.350
Nemo	878.400
Ricerca donatori compatibili	60.000
Trasporti MAC (dializzati)	65.000
Procreazione assistita	6.150
Utilizzi GAP+Pprogetto salute Rom	877.795
Utilizzi veterinaria	54.641
EX Tipologia 16 PV	893.433
Utilizzi PIL	32.500
Utilizzi Campagna antinfluenzale 2024-2025	119.220
Costi per servizi di abbattimento, trasporto e smaltimento carcasse emergenza peste suina africana	4.646.769
Aviaria	25.075
Vincolati Indennizzi allevatori per abbattimento capi peste	6.980.690
Tot. Altre prestazioni per servizi sanitari da terzi	**30.799.150**

Si segnalano altresì 54.641 euro di utilizzi relativi all'attività veterinaria (DCR 14227/20), 32.500 per il progetto PIL, 199.220 euro per la campagna antinfluenzale 2024/25, 877.795 relativi alle varie annualità GAP, mentre i 6.980.690 sono vincolati dell'anno.

Prestazioni socio sanitarie

B.2.A.4) ACQUISTI DI SERVIZI PER ASSISTENZA RIABILITATIVA

In questa sezione è stato inserito l'importo di euro **42.447.799**, comprensivo degli oneri per RIA Minori di euro 81.146 e per ricoveri extraregionali pari ad euro 276.598.

B.2.A.11) ACQUISTO DI PRESTAZIONI SOCIO SANITARIE A RILEVANZA SANITARIA

Nell'ambito dell'acquisto di prestazioni sociosanitarie a rilevanza sanitaria sono stati appostati i seguenti costi, per un totale di euro **664.696.219**, come di seguito dettagliato:

1. Residenze Sanitario Assistenziali per anziani (RSA): euro **326.571.612** (di cui euro 3.012.603 per incrementi ex DGR 3730/2024 (di cui euro 30.070 per ASST), euro 2.176.316 per acquisto di prestazioni da ASST (comprensive degli incrementi), ed euro 57.257 per ricoveri extraregionali);
2. Residenze Sanitario Assistenziali per disabili (RSD): euro **62.112.702** (di cui euro 1.010.124 per acquisto di prestazioni da ASST, euro 510.531 per incrementi ex DGR 3730/2024 ed euro 1.589.629 per ricoveri extrare gionali);
3. Cure Palliative Residenziali: euro **24.710.725** (di cui euro 113.822 per incrementi ex DGR 3730/2024 (di cui euro 54.182 per ASST) ed euro 11.747.982 per acquisto di prestazioni da ASST comprensive degli incrementi);

PL S.C.R.I.B.A.

4. Cure Palliative Domiciliari: euro **20.589.798** (di cui euro 6.237.537 per acquisto di prestazioni da ASST com prensive di euro 30.970 per incrementi di cui alla DGR 3730/2024);
5. Cure Palliative Domiciliari per Contratti di Scopo PNRR: euro **2.584.382** (di cui euro 434.360 per acquisto di prestazioni da ASST);
6. Servizi diurni per anziani e disabili (CDD, CDI, CSS): euro **42.755.356**, di seguito descritti:

- euro 25.628.151 per CDD (di cui euro 360.947 per incrementi ex DGR 3730/2024 – euro 32.013 riferiti alle ASST- ed euro 2.239.411 per acquisto di prestazioni da ASST, comprensive degli incrementi ex DGR 3730/2024);
- euro 10.527.108 per CDI di cui euro 102.964 per incrementi ex DGR 3730/2024 – euro 1.634 riferiti alle ASST- ed euro 137.647 per acquisto di prestazioni da ASST, comprensive degli incrementi ex DGR 3730/2024);
- euro 6.600.097 per CSS, di cui euro 75.332 per incrementi ex DRG 3730/2024.

7. Assistenza domiciliare integrata (Voucher Socio-Sanitario): euro **55.337.356** (di cui euro 14.066 per acquisto di prestazioni da ASST, euro 251.767 per incrementi ex DGR 3730/2024 ed euro 1.704.529 per ristori ex DGR 2966/2024);
8. Assistenza domiciliare integrata (Voucher Socio-Sanitario) per Contratti di Scopo PNRR: euro **6.672.063**;
9. Cure intermedie: euro **74.301.016**;
10. Assistenza residenziale post acuta: euro **3.360.114**;
11. RSA aperta: euro **8.407.260**;
12. RSA Aperta – Contratti di Scopo PNRR: euro **2.083.706**;
13. Servizi residenziali e semiresidenziali nell'area delle Dipendenze: euro **21.886.660**, di cui euro 218.357 per in crementi ex DGR 3730/2024 ed euro 1.113.236 quali oneri per ricoveri extraregione;
14. Servizi Multidisciplinari Integrati (SMI) nell'area delle Dipendenze: euro **3.054.727**, di cui euro 13.235 per in crementi ex DGR 3730/2024;
15. Consultori Familiari privati: euro **7.353.381**;
16. Unità di Offerta SRM Servizio Residenziale Terapeutico-Riabilitativo a media intensità per Minori: euro **2.602.599**;
17. ADI extraregionali, ricompreso nel "Budget Altri costi": euro **50.986**;
18. Cure Palliative Domiciliari, ricomprese nel "Budget altri costi": euro **32.116**;
19. Cure Palliative Residenziali, ricomprese nel "Budget altri costi": euro **229.660**.

B.2.A.15) ALTRI SERVIZI SANITARI E SOCIO SANITARI A RILEVANZA SANITARIA

In questa sezione è stato appostato l'importo di euro **13.053.579**, come di seguito indicato:

- alla voce "Altre prestazioni per servizi socio sanitari da pubblico": euro **7.494.696**, così composto:

  o euro 5.751.245: interventi per attuazione Misura 6 Minori in comunità;
  o euro 1.743.451: erogazione RAR alle ASP, ricomprese nel "Budget Altri Costi";

- alla voce "Altre prestazioni socio sanitarie da ATS/ASST/Fondazioni: euro **325.133** così composto:

  o euro 225.133 per ospedali di comunità
  o euro 100.000 destinati alla ASST FBF Sacco per prosecuzione Progetto Whatsapp Anno Scolastico 2023/2024, ricompresi nel "Budget Altri costi";

- alla voce "Altre prestazioni per servizi socio-sanitari da terzi": euro **5.233.750**, così composto:

o euro **1.008.916** per l'attuazione delle Misure Socio Sanitarie (ad esclusione della Misura 6- Comunità Minori), di cui si fornisce relativo dettaglio:
- euro 736.164 per Residenzialità leggera;
- euro 272.752 per Residenzialità leggera per religiosi;

o euro **3.235.512** per prosecuzione delle Sperimentazioni sociosanitarie, di cui si fornisce il relativo dettaglio:
- euro 1.584.820 per "Riabilitazione Minori"

RL.S.C.R.I.B.A.

- euro 446.474 per “Case Management”
- euro 1.204.218 per progetto “Post acuta per homeless” e progetto “Counselling educativo/abilitativo a favo re di soggetti con autismo e disturbi generalizzati dello sviluppo;
  - euro 151.392 per la realizzazione del progetto “Villaggio Alzheimer”;
  - euro 434.364 per attuazione del “Progetto Parchi”, ricompresi nel “Budget Altri costi”.
  - euro 13.941 per interventi effettuati da Fondazione ERIS a favore degli ospiti del CPR Corelli, che manifestano durante la permanenza al centro disturbi legati alla dipendenza da sostanze psicoattive e /o psicopatologie psichiatriche;
  - euro 197.511 quali oneri per il trasferimento di ospiti da RSA casa dei Coniugi e da RSA V. Ferrari – ricompresi nel budget “Altri costi” (Delibera ATS n. 301/2024);
  - euro 127.512 per Ospedali di Comunità privati;
  - euro 64.602 quali oneri per la remunerazione di prestazioni extraregionali non in FE2 (di cui euro 9.051 per RIA, euro 42.649 per RSD ed euro 12.902 per TOX).

Nel settore delle unità d’offerta consolidate della rete sociosanitaria, il livello di costi risulta connesso alla produzione realizzata, validata e finanziata, con limite rappresentato dalla assegnazione disposta da Regione alla ATS, e nel quadro del budget negoziato dalla ATS con gli Enti gestori delle diverse unità d’offerta, e secondo regole anche con riguardo alla rimodulazione a chiusura d’esercizio (d.g.r. XII/3689 del 20/12/2024).
Ciò vale per le unità d’offerta presenti nel territorio della ATS della Città Metropolitana, ma anche per i costi derivanti dalla mobilità infra regionale per prestazioni rese da unità d’offerta sociosanitarie ubicate in altre ATS della Lombardia a favore di residenti in ambito territoriale ATS.
Pertanto lo strumento del budget di produzione assegnato alle differenti tipologie di unità d’offerta regola in generale il volume complessivo delle prestazioni erogabili e remunerabili a carico del FSR e quindi, conseguentemente, il volume complessivo dei costi sostenibili a sistema.
Diversi e specifici provvedimenti regionali hanno disciplinato il livello di servizi, di prestazioni ed anche di tariffe, e quindi di costi.

Tra questi per le unità d’offerta sociosanitarie, si riportano i seguenti provvedimenti regionali:
- d.g.r. XII/1827 del 31/01/2024, in particolare Allegato 5 – Area Interventi Sociosanitari
- d.g.r. XII/2966 del 05/08/2024
- d.g.r. XII/2508 del 10/06/2024
- d.g.r. XII/3562 del 09/12/2024
- d.g.r. XII/3689 del 20/12/24
- d.g.r. XII/3730 del 20/12/2024
- d.d.g. Welfare n. 20958 del 30/12/2024

Durante il 2024, come stabilito dalle DGR emanate, in particolare n. XII / 2856 del 29.07.2024, sono stati sottoscritti anche specifici contratti di scopo relativamente ai fondi di PNRR Piano Nazionale di Ripresa e Resilienza – Missione 6 Salute Componente 1 – Investimento 1.2: Casa come primo luogo di cura e telemedicina sub-investimento 1.2.1 – Assistenza Domiciliare - relativamente all’incremento del numero di prese in carico in Cure Domiciliari di persone over 65 anni secondo i target definiti dal DM 23 gennaio 2023 (G.U. 55 del 6 marzo 2023).
Si è pertanto provveduto:
- a contrattualizzare con specifici contratti di scopo PNRR gli Enti gestori pubblici e privati già a contratto ordinario che hanno espresso loro adesione alla programmazione PNRR 2024
- ad indire apposita manifestazione di interesse sulle risorse previste con medesima d.g.r. XII/2856/2024 rivolta alla contrattualizzazione di nuovi Enti gestori di unità d’offerta di Cure Domiciliari, Cure Palliative domiciliari e RSA Aperta accreditate e non già a contratto ordinario con l’ATS con assegnazione ad ogni Ente gestore di apposito “budget di ingresso”.

Si è avviato il procedimento per l’adeguamento dei budget delle unità d’offerta RSA e RSD in ottemperanza a quanto previsto con d.g.r. XII/3562/2024 e d.d.g. Welfare n. 20958 del 30/12/2024.
Si è data applicazione agli incrementi previsti dalla dgr XII/2966/2024 (per unità d’offerta di Cure Domiciliare) e dalla d.g.r. XII/3730/2024 (per le unità d’offerta previste dal medesimo provvedimento), con riconoscimento di specifiche quote sulla base dei dati elaborati dai competenti servizi regionali.

R.I.S.C.R.I.B.A.

Ciò premesso, si riportano di seguito gli importi riferiti al consumo/costo (intero territorio regionale) per l'anno 2024, riferiti alle diverse tipologie d'offerta della rete consolidata sociosanitaria, come da processo di valorizzazione e validazione regionale, ed i valori del precedente anno 2023, con l'indicazione della variazione percentuale:

CONSUMO	anno 2024	anno 2023	variazione
ADI ORDINARIA	55.337.355,59	52.811.964,42	4,8%
CDD	25.628.151,86	25.100.612,79	2,1%
CDI	10.527.107,73	8.978.112,16	17,3%
CONSULTORI FAMILIARI	7.353.380,77	7.385.460,16	-0,4%
CSS	6.600.096,75	5.639.012,13	17,0%
CURE INTERMEDIE	74.301.016,55	68.502.633,10	8,5%
CURE PALLIATIVE DOMICILIARI	20.589.798,06	19.243.633,40	7,0%
CURE PALLIATIVE RESIDENZIALI	24.710.724,47	23.453.117,96	5,4%
DIPENDENZE	20.773.424,87	19.557.420,54	6,2%
MISURA RSA APERTA	8.407.259,59	6.166.973,49	36,3%
RIABILITAZIONE	42.090.055,23	42.724.050,05	-1,5%
RSA	326.514.354,83	300.201.099,65	8,8%
RSD	60.523.072,31	57.004.337,06	6,2%
SMI	3.054.727,05	2.953.541,78	3,4%
SRM	2.602.598,71	2.651.922,74	-1,9%
OSPEDALE DI COMUNITA'	352.644,60	0	
RIABILITAZIONE MINORI	81.145,99	0	

CONSUMO PNRR	ANNO 2024	ANNO 2023	variazione
ADI ORDINARIA – contratti di scopo	6.672.063,23	3.460.386,17	48,1%
Cure palliative domiciliari – contratti di scopo	2.584.382,80	964.035,40	62,7%
Misura RSA aperta – contratti di scopo	2.083.705,86	832.992,00	60,0%

Si precisa che come da linee guida regionali, il contributo di € € 37.627.580 è stato allocato alla voce "Contributi vincolati da MEF - PNRR (Extra fondo) – vincolati", la quota di contributo PNRR non ancora utilizzata al 31.12.2024 pari a € 26.287.429 è stata accantonata alla voce "Accantonamenti per quote inutilizzate contributi vincolati dell'esercizio da soggetti pubblici (extra fondo) Vincolati – PNRR". I costi invece sono stati esposti nelle rispettive voci di bilancio relative ad ADI, Cure palliative domiciliari e Misura RSA aperta con evidenziazione nella colonna "Costi da contributi DI CUI SO-CIO-SAN". Si riporta di seguito il relativo dettaglio:

PNRR - DGR 2856/2024	CONTRIBUTO 2024	COSTI BILANCIO 2024	ACCANTONAMENTO 2024
RSA APERTA PNRR	8.243.038	2.083.706	6.159.332
ADI ORDINARIA PNRR	19.945.701	6.672.063	13.273.638
CURE PALLIATIVE DOMICILIARI PNRR	9.438.841	2.584.382	6.854.459
TOTALE	**37.627.580**	**11.340.151**	**26.287.429**

COMMENTO AGLI SCOSTAMENTI ANNI 2023 - 2024 DELLE VOCI DI COSTO GESTIONE SOCIO-SANITARIA

Si evidenziano, di seguito, i commenti relativi ai principali scostamenti relativi ai costi degli anni 2023-2024 della Gestione Sociosanitaria.

SEZIONE B.2.A.11) ACQUISTO DI PRESTAZIONI SOCIO SANITARIE A RILEVANZA SANITARIA

PRESTAZIONI DI RICOVERO EXTRAREGIONALI

R.S.R.L.B.A.

TIPOLOGIA	CONSUNTIVO 2023	CONSUNTIVO 2024	DIFFERENZA
RICOVERI EXTRAREGIONALI			
RSA	108.251	57.257	- 50.994
RSD	1.586.632	1.632.278	+ 45.646
RIA	180.749	285.649	+ 104.900
TOX	1.052.601	1.126.138	+ 73.537
TOTALE	**2.298.233**	**3.101.322**	**+ 173.089**

Relativamente a queste tipologie, si registra a livello complessivo, uno scostamento di euro + 173.089 rispetto ai costi registrati nel 2023.

Le motivazioni degli scostamenti per le singole tipologie di UdO sono le seguenti:

- ricoveri extraregionali RSA: la riduzione dei costi è legata al decremento delle prese in carico di utenti nel 2024;
- ricoveri extraregionali RSD: l'incremento dei costi è dovuto ai nuovi inserimenti nel 2024 e all'aumento delle tariffe, oltre alla giornata in più rispetto al 2023, in quanto l'anno 2024 è anno bisestile;
- ricoveri extraregionali RIA: l'incremento dei costi è dovuto sia all'aumento delle richieste di accesso alle prestazioni da parte degli utenti, sia – in taluni casi – all'aumento delle giornate di assistenza;
- ricoveri extraregionali in strutture per tossicodipendenti: l'incremento dei costi rispetto al 2023 è dovuto sia all'aumento dei soggetti inviati in strutture extraregionali, sia alla sovraproduzione PTU della struttura Maria madre di Cristo – Coop. Soc. Promozione Umana

TIPOLOGIA	CONSUNTIVO 2023	CONSUNTIVO 2024	DIFFERENZA
PRESTAZIONI EXTRAREGIONALI			
ADI	43.802	50.986	+ 7.184
CURE PALLIATIVE DOMICILIARI	12.668	32.116	+ 19.448
CURE PALLIATIVE RESIDENZIALI	110.684	229.660	+ 118.976
TOTALE	**167.154**	**312.762**	**+ 145.608**

RLS.C.R.I.B.A.

Per quanto riguarda le voci di costo ADI, Cure Palliative Domiciliari e Cure Palliative extraregionali, lo scostamento è legato all'aumento delle prese in carico nel 2024 rispetto al 2023, ai trascinamenti e, per la tipologia Cure Palliative Residenziali, all'incremento del numero di giornate di ricovero.

SEZIONE B.2.A.15) ALTRI SERVIZI SANITARI E SOCIO SANITARI A RILEVANZA SANITARIA

MISURA 6 – COMUNITA' PER MINOR IVITTIME DI ABUSI/MALTRATTAMENTI

TIPOLOGIA	CONSUNTIVO 2023	CONSUNTIVO 2024	DIFFERENZA
MISURE SOCIOSANITARIE			
MISURA 6 - COMUNITA' MINORI	6.228.056	5.751.245	- 476.811

Lo scostamento tra i costi registrati nelle due annualità è dovuto al fatto che, nel 2024, a seguito di verifiche di appropriatezza, sono stati tolti dal flusso i minori che non avevano tutti i requisiti per permanere in misura (PQ Aggiornato, PEI Aggiornato, Certificazioni di prestazioni socio sanitarie dei colloqui psicologici / Psicoterapeutici).

SPERIMENTAZIONI SOCIO SANITARIE

TIPOLOGIA	CONSUNTIVO 2023	CONSUNTIVO 2024	DIFFERENZA
SPERIMENTAZIONI SOCIOSANITARIE			
RIABILITAZIONE MINORI	1.531.690	1.584.820	+ 53.130
CASE MANAGEMENT	450.364	446.474	- 3.890
POSTACUTA PER HOMELESS E COUNSELLING EDUCATIVO/ABILITATIVO	982.878	1.204.218	+ 221.340
TOTALE	**2.964.932**	**3.235.512**	**+ 270.580**

Relativamente a queste tipologie, si registra a livello complessivo, un incremento di euro 270.580 rispetto ai costi registrati nel 2023.

Le motivazioni degli scostamenti, per le singole sperimentazioni, sono le seguenti:

- Riabilitazione Minori: l'incremento dei costi nel 2024 è dovuto al maggior numero di interventi erogati agli utenti;
- Case Management: la riduzione dei costi è dovuta alla riduzione del numero di utenti;
- Post acuta per Homeless: l'incremento dei costi è dovuto ad un maggior numero di giornate di assistenza erogate, con maggior saturazione di posti letto;
- Counselling educativo/abilitativo: l'incremento dei costi è dovuto all'aumento degli interventi erogati agli utenti.

Si segnala che l'importo relativo al Consuntivo anno 2024 per Post Acuta per Homeless/counselling educativo abilitativo comunicato a Regione Lombardia con PEC del 31/03/2024 è pari ad euro 1.184.718 a seguito di rettifica dell'importo registrato nel 2024 per "Post Acuta per Homeless".

VILLAGGIO ALZHEIMER

RLS.C.R.I.B.A.

TIPOLOGIA	CONSUNTIVO 2023	CONSUNTIVO 2024	DIFFERENZA
VILLAGGIO ALZHEIMER	150.272	151.392	+ 1.120

L'incremento dei costi è dovuto alla giornata in più rispetto al 2023, in quanto l'anno 2024 è anno bisestile.

PROGETTO "PARCHI"

TIPOLOGIA	CONSUNTIVO 2023	CONSUNTIVO 2024	DIFFERENZA
PROGETTO "PARCHI"	391.400	434.364	+ 42.964

L'incremento dei costi per l'anno 2024 rispetto al consuntivo 2023 è dovuto alla maggiore saturazione dei posti letto nel progetto "sollievo/accoglienza".

CPR CORELLI

TIPOLOGIA	CONSUNTIVO 2023	CONSUNTIVO 2024	DIFFERENZA
CPR CORELLI	48.010	13.941	- 34.069

La riduzione dei costi registrati nel 2024 rispetto al 2023 è dovuta sia al fatto che non è stato avviato il percorso di etnopsichiatria, sia alla scarsa adesione, da parte degli ospiti del CPR, ai percorsi di cura proposti per la tossicodipendenza.

Consulenze e collaborazioni sanitarie

Consulenze sanitarie ATS-ASST-Fondazioni
Afferiscono a tali categorie le consulenze sanitarie ATS-ASST-Fondazioni della Regione (euro 478.342), per le quali sono state stipulate apposite convenzioni con gli erogatori pubblici del territorio inerenti la sorveglianza ed il controllo della tubercolosi, sorveglianza sanitaria, esami e visite specialistiche dei dipendenti.

Consulenze sanitarie da privati
Le consulenze sanitarie da privati (euro 1.109.099) riguardano prestazioni presso il CPR svolte da medici privati e l'assunzione a tempo determinato di 7 medici veterinari. La parte più rilevante di tali costi (785.154 euro) è però relativa ad utilizzi delle annualità precedenti Gap DCR 10915/23, Registro Tumori, CCM Emoticon, OB ESITI e Veterinaria (DCR 14277/20).
L'incremento nei confronti dell'esercizio precedente è giustificato da un maggior utilizzo fondi di esercizi precedenti in particolare quelli riferiti al GAP.

Consulenze sanitarie da privati occasionali
I costi sostenuti per questa categoria ammontano ad euro 51.998, dei quali relativi ad una borsa di studio del progetto PNC-INDOOR e al Progetto Ricerca chimica e scienza della nutrizione nell'ambito della DGR 509/2023 Laboratorio di prevenzione.

R.L.S.C.R.I.B.A.

FATTI DI RILIEVO delle movimentazioni dell'esercizio

Per la suddetta area di bilancio non si sono verificati fatti di rilievo e/o non sono rilevati valori di bilancio.

B.3) Acquisti di servizi non sanitari

In particolare per le categorie degli ***B.2.B.1) Servizi non sanitari -Totale***, se movimentate, l'iscrizione tra i costi è corredata da tutte le informazioni di dettaglio relative al dettaglio costi per contratti multiservizio (global service); le informazioni di dettaglio sono rilevate nella tabella apposita del foglio "*Dettaglio_CE_San*" allegata al Bilancio d'Esercizio.

Pper le categorie dei ***Canoni di leasing***, se movimentate, l'iscrizione tra i costi è corredata da tutte le informazioni di dettaglio relative agli estremi di delibera, alla decorrenza del contratto e alla sua scadenza, al valore del contratto comprensivo di IVA, al costo imputato all'esercizio e ai canoni a scadere; le informazioni di dettaglio sono rilevate nella tabella apposita del foglio "*Dettaglio_CE_San*" allegata al Bilancio d'Esercizio.

Per le categorie degli ***Acquisti di servizi sanitari in mobilità***, l'iscrizione tra i costi è corredata da tutte le informazioni di dettaglio relative agli acquisti per ogni singola azienda pubblica; le informazioni di dettaglio sono rilevate nella tabella apposita del foglio "*Cons*" allegata al Bilancio d'Esercizio.

PRINCIPALI INFORMAZIONI delle movimentazioni dell'esercizio

Formazione

Sono stati inseriti costi paria a € 221.629 in decremento rispetto al BE 2023 di € 861.063.
Si ricorda che la maggior parte dei costi per la formazione da privato nel 2023 era finanziata dal contributo relativo ai corsi di formazione triennali per la specializzazione in medicina erogato da Polis ma nel 2024 l'attività del Medicina territoriale è passata all'ASST.

Consulenze non sanitarie

Il valore di euro 467.066, in leggero aumento rispetto al 2023 (+47.966 euro), e si riferisce a:
- prestazioni lavoro interinale tecnico (non sanitario) da privato per euro 177.213;
- rimborso degli oneri stipendiali del personale non sanitario che presta servizio in azienda in posizione di comando in altri Enti pubblici e Università) per euro 4.463;
- servizi per consulenze tecniche da privato per euro 265.696;
- servizi per consulenze amministrative da privato per euro 12.414;
- servizi notarili per € 3.200
- Consulenze sanitarie da ASST per € 4.080 per collaborazioni con le ASST per chirurgia robotica e medicina legale.

Figurano 131.191 euro di utilizzi relativi Progetto Salute 24 e PNRR M6C2.

Postali e telex

I costi per postali e telex sono pari a complessivi 908.163 euro e sono relativi ai costi sostenuti da ATS Milano per le campagne di screening attive sul territorio. In particolare i costi si riferiscono al recapito e alla corrispondenza dei programmi ai cittadini aventi diritto secondo le coorti di popolazione che ogni anno vengono stabiliti da Regione. Nel 2024 sono stati inseriti anche i costi relativi ai servizi di recapito della corrispondenza per lo screening HCV.
Sono inoltre inseriti qui i costi relativi alla notifica di atti giudiziari.

Pubblicità e promozione

Si tratta di costi residuali pari a euro 24.384, in decremento rispetto al 2023 per euro 56.476. Vengono inseriti qui i costi relativi alle pubblicazioni dei bandi di gara e di articoli scientifici di studi epidemiologici.

Altri costi per altri servizi NON sanitari

Il costo di periodo, è pari ad euro 8.434.479, in diminuzione di 1.173.799 euro rispetto al 2023 e si riferisce a spese relative ad altri servizi appaltati (quali servizio in outsourcing del magazzino farmaceutico, il servizio di affidamento della conservazione digitale dei documenti informatici, il servizio di archiviazione dei documenti analogici amministrativi

PLS.C.R.I. B.A.

e sanitari, il servizio di imbustamento e stampa per la corrispondenza dei programmi di screening), ai costi SISS Farmacia, alle spese condominiali su immobili di proprietà.
Con particolare riferimento ai costi SISS Farmacia, il costo è stato pari a € 4.844.353.

Si fornisce nel seguito il dettaglio dei costi SISS:

TIPOLOGIA	IMPORTO
SCELTA E REVOCA MEDICO	247.656
SCREENING	989.252
SERVIZI SISS COMPRESI SCONTRINI	1.463.775
VACCINI	2.084.072
TELEMEDICINA	59.598
TOTALE	**4.844.353**

FATTI DI RILIEVO delle movimentazioni dell'esercizio

Per la suddetta area di bilancio non si sono verificati fatti di rilievo e/o non sono rilevati valori di bilancio.

21.2 Acquisti di manutenzione ordinaria

B.4) Manutenzione e riparazione

I dati relativi al valore degli acquisti di manutenzione confrontati con quelli dell'anno precedente e la relativa variazione sono riportati nelle tabelle di Nota Integrativa Tabellare e nelle Schede di dettaglio, laddove previste dal D.lgs. 118/2011 e s.m.i.. Le tabelle sono presenti in allegato agli schemi di Stato Patrimoniale e Conto Economico e costituiscono parte integrante del Bilancio d'Esercizio.

PRINCIPALI INFORMAZIONI delle movimentazioni dell'esercizio

I costi per manutenzione e riparazione sono pari ad euro 4.279.229 in incremento rispetto al 2023 di 176.087 euro. Le spese sostenute sono dovute all'esigenza di acquistare o rinnovare licenze relative ad applicativi, estendere i servizi di manutenzione software a nuove funzionalità e al miglioramento dei dispositivi di sicurezza informatica, alle manutenzioni degli immobili, di impianti e macchinari e del verde.

FATTI DI RILIEVO delle movimentazioni dell'esercizio

Per la suddetta area di bilancio non si sono verificati fatti di rilievo e/o non sono rilevati valori di bilancio.

21.3 Godimento di beni di terzi

B.5) Godimento di beni di terzi

I dati relativi al valore degli acquisti di manutenzione confrontati con quelli dell'anno precedente e la relativa variazione sono riportati nelle tabelle di Nota Integrativa Tabellare e nelle Schede di dettaglio, laddove previste dal D.lgs. 118/2011 e s.m.i.. Le tabelle sono presenti in allegato agli schemi di Stato Patrimoniale e Conto Economico e costituiscono parte integrante del Bilancio d'Esercizio.

PRINCIPALI INFORMAZIONI delle movimentazioni dell'esercizio

I Costi sono esposti per € 2.510.259. La casistica riguarda prevalentemente gli affitti passivi di immobili ad uso istituzionale ed in parte ad uso promiscuo per la necessaria condivisione degli spazi in ordine alla realizzazione del "Progetto Milano" che determina costi gestionali di consolidamento differito. Costi in diminuzione rispetto al 2023.

R.L. S.r.l. B.A.

FATTI DI RILIEVO delle movimentazioni dell'esercizio

Per la suddetta area di bilancio non si sono verificati fatti di rilievo e/o non sono rilevati valori di bilancio.

ALTRE INFORMAZIONI RELATIVE AGLI ACQUISTI DI SERVIZI

Inserire SI *o* NO *nella cella in giallino denominata <<Caso presente in azienda?>>:*

Cod.	Informazione	Caso presente in azienda?	*Se* Sì, *illustrare*
AS01	Sono state rilevate significative variazioni rispetto all'esercizio precedente?	SI	*Si rimanda alla relativa sezione*
AS02	**Costi per prestazioni sanitarie da privato**. Nell'esercizio sono stati rilevati disallineamenti tra valore fatturato dalla struttura privata e valore di budget autorizzato dalla Regione?	NO	*Se* Sì, *specificare motivazioni, scostamento e azioni intraprese dall'azienda*
AS03	**Consulenze, Collaborazioni, Interinale e altre prestazioni di lavoro sanitarie e sociosanitarie.** Nell'esercizio sono stati rilevati costi per consulenze, collaborazioni, interinale e altre prestazioni di lavoro sanitarie e sociosanitarie relativamente a …	SI	*Si rimanda alla relativa sezione*
AS04	**Consulenze, Collaborazioni, Interinale e altre prestazioni di lavoro NON sanitarie.** Nell'esercizio sono stati rilevati costi per consulenze, collaborazioni, interinale e altre prestazioni di lavoro sanitarie e sociosanitarie relativamente a …	SI	*Si rimanda alla relativa sezione*
AS05	**Manutenzioni e riparazioni.** Illustrare i criteri adottati per distinguere tra manutenzioni ordinarie e incrementative.	SI	*Si rimanda alla relativa sezione*

22. Costi del personale

B.6) Costo del Personale (Totale)

I dati relativi al valore del costo del personale confrontati con quelli dell'anno precedente e la relativa variazione sono riportati nelle tabelle di Nota Integrativa Tabellare e nelle Schede di dettaglio, laddove previste dal D.lgs. 118/2011 e s.m.i.. Le tabelle sono presenti in allegato agli schemi di Stato Patrimoniale e Conto Economico e costituiscono parte integrante del Bilancio d'Esercizio.

Per questa categoria sono previste le seguenti tipologie:

- B.5 Personale del ruolo sanitario - Totale
- B.6 Personale del ruolo professionale – Totale
- B.7 Personale del ruolo tecnico – Totale
- B.8 Personale del ruolo amministrativo – Totale

In particolare, per le categorie dei ***Fondi del personale***, se movimentate, l'iscrizione tra i costi è corredata da tutte le informazioni di dettaglio relative agli importi e alla variazioni dei fondi; si rinvia alle apposite tabelle relative al Conto Annuale allegato al Bilancio d'Esercizio.

PRINCIPALI INFORMAZIONI delle movimentazioni dell'esercizio

La spesa complessiva del personale 2024 dell'ATS della Città Metropolitana di Milano ammonta a euro 119.398.863,00. La tabella che segue indica il confronto fra l'esercizio 2023 e l'esercizio 2024:

RL S.C.R.I.B.A.

	Bilancio SANITARIO 2023	Bilancio SANITARIO 2024
COMPETENZE	86.396.014	81.173.467
ONERI	23.850.436	22.474.163
RAR (con oneri)	1.598.469	1.545.340
IRAP SU RAR	103.954	101.206
IRAP	7.348.009	6.901.871
IRAP (arretrati CCNL)	-	328.898
PREVIDENZA INTEGRATIVA	101.981	123.990
TOTALE COMPLESSIVO	**119.398.863**	**112.648.935**

Le tabelle che seguono riassumono le variazioni evidenziate nelle rendicontazioni infrannuali a partire dal Bilancio Preventivo:

BILANCIO SANITARIO	BPE 2024	PRECHIUSURA I CET 2024	ASSESTAMENTO / IV CET 2024	COSUNTIVO 2024
COSTO DEL PERS. ESCLUSO IRAP	111.029.062	107.045.552	108.765.020	105.316.960
Personale con oneri riflessi			108.010.594	103.771.620
RAR comparto con oneri riflessi			544.461	1.134.879
RAR dirigenza con oneri riflessi			209.965	410.461
IRAP	7.411.364	7.144.613	7.582.399	7.331.975
TOTALE	**118.440.426**	**114.190.165**	**116.347.419**	**112.648.935**

RLS C.R.I.B.A.

BILANCIO SANITARIO	BPE 2024	PRECHIUSURA I CET 2024	ASSESTAMENTO / IV CET 2024	COSUNTIVO 2024
BPE 2024 - BILANCIO SANITARIO	108.451.065	108.451.065	108.451.065	108.451.065
RISORSE DECRETO N. DGW 16454/2020 - INTEGRAZIONE D.O. COMPARTO	1.620.000	1.620.000	1.620.000	1.620.000
DGR XI/2464/2019 / T.DET. - DGR XI/7758/2022	790.687	790.687	790.687	
RISORSE ART. 50 DEL DL 73/2021	606.652	606.652	621.629	621.629
T.DET. PROGETTO PNRR-MAD-2022-1237603	49.035	49.035	81.700	83.457
T.DET. PROGETTO BRIC 2				9.043
INDENNITA' DI VACANZA CONTRATTUALE TRIENNIO 2019 2021	163.349	163.349		
INDENNITA' DI VACANZA CONTRATTUALE TRIENNIO 2022 2024	390.108	390.108	390.108	344.246
RISORSE IN APPLICAZIONE DELL'ART. 3 DECRETO-LEGGE 18 OTTOBRE 2023, 145 "ANTICIPO RINNOVI CONTRATTI PUBBLICI			80.600	89.715
ART.1 COMMA 435 E 435 BIS - LEGGE 205/2017	242.113	242.113	295.005	353.073
ONERI TRATT. PREVIDENZIALI INTEGR. (FONDO PERSEO)	91.060	91.060	117.800	123.990
INDENNITA' DI DIPARTIMENTO	188.711	188.711	202.771	205.314
RIA COMPARTO - DIRIGENZA SANITARIA - DIRIGENZA PTA (COMPRESI ONERI E IRAP)			- 413.281	- 485.745
IRAP				-16.000
CCNL 2018 - 2021 DIRIGENZA SANITARIA - TRATTAMENTO FONDAMENTALE			665.786	665.786
CCNL 2018 - 2021 DIRIGENZA SANITARIA - FONDI CONTRATTUALI			640.200	640.200
CCNL 2018 - 2021 DIRIGENZA SANITARIA - IRAP PER ARRETRATI (2019-2023)			276.238	276.238
IND. ESCLUS. AI SENSI DEL COMMI 407 - 408 ART 1 L 178/2020 (ART. 64 COMMA 3 CCNL 2019/2021 DEL 23 GENNAIO 2024)	1.597.385	1.597.385	1.211.942	1.211.942
CCNL 2018 - 2021 DIRIGENZA PTA - TRATTAMENTO FONDAMENTALE			137.825	137.825
CCNL 2018 - 2021 DIRIGENZA PTA - FONDI CONTRATTUALI			113.437	113.437
CCNL 2018 - 2021 DIRIGENZA PTA - IRAP PER ARRETRATI (2019-2023)			52.660	52.660
INDENNITA' DI MANCATO PREAVVISO				12.014
COMPARTO COMPETENZE FISSE (COMPRENSIVE DI ONERI E IRAP)				- 2.027.500
DIR. SANITARIA COMPETENZE FISSE (COMPRENSIVE DI ONERI E IRAP)				- 1.345.000
DIR. PTA COMPETENZE FISSE (COMPRENSIVE DI ONERI E IRAP)				- 135.000
RAR COMPARTO			581.290	1.208.608
RAR DIRIGENZA			224.168	437.938
TOTALE COMPLESSIVO	**114.190.165**	**114.190.165**	**116.347.419**	**112.648.935**

I.S.C.R.I.B.A.

Si evidenzia che, come da indicazioni regionali, nella colonna "W" del Modello A è stato inserito il costo degli aumenti contrattuali delle aree del Comparto e delle Dirigenze CCNL dal 2002 al 2009 nella misura del 13,60% e nella colonna "Y" il costo derivante dall'applicazione dei CC.NN.LL. triennio 2016/2018 delle aree contrattuali del Comparto e delle Dirigenze nella misura del 3,48%. Nella colonna "J" è stato riportato il costo derivante dall'applicazione dei CC.NN.LL. triennio 2019/2021 delle aree contrattuali del Comparto e delle Dirigenze come da schede pubblicate in Scriba.

In merito alle variazioni al BPE 2024 indicate nella tabella 3, si illustrano in dettaglio le motivazioni alla base delle stesse:

- il costo complessivo indicato nei decreti di trasferimento del personale del Dipartimento Cure Primarie e della UOC MTS risulta pari ad euro 4.250.261,00 e come da indicazioni regionali lo stesso è stato scorporato dall'assegnazione dei costi del personale 2024 e imputato già in sede di I CET al conto "Accantonamenti tipici di esercizio";
- sono stati diminuiti gli importi di cui alla DGR XI/2464/2019 riconosciuti come DGR XI/7758/2022 per le assunzioni di personale per lo PSAL in quanto non utilizzati;
- risorse art. 50 del D.L. 73/2021 - "Attività di vigilanza e sicurezza sui luoghi di lavoro - PSAL": sono stati allineati gli importi con quanto riconosciuto in sede di consuntivo 2023 pari ad euro 621.629,00 così suddiviso:

AREA CONTR.	TRATTAMENTO FONDAMENTALE	FONDI CONTRATTUALI	ONERI	IRAP
COMPARTO	217.785	83.124	83.484	25.577
DIRIGENZA SAN	98.007	58.659	41.676	13.317
TOTALE	315.792	141.783	125.160	38.894

- risorse per assunzioni a tempo determinato Progetti PNRR: i costi relativi al reclutamento di n. 2 unità di personale del comparto a tempo determinato, la cui spesa relativamente alle competenze fisse, competenze accessorie ed oneri previdenziali trova copertura nel progetto di ricerca "PNRR-MAD-2022-1237603", per l'anno 2024 ammontano ad euro 83.457,00 (trattamento fondamentale, accessorio e oneri previdenziali) oltre Irap che rimane a carico della ATS.
- risorse per assunzioni a tempo determinato Progetto Bric 2: i costi relativi al reclutamento di n. 1 unità di personale del comparto a tempo determinato, la cui spesa relativamente alle competenze fisse, oneri previdenziali e Irap per l'anno 2024 ammontano ad euro 9.043,00;
- commi 435 - 435 bis L. 205/2017: sono stati allineati gli importi con quanto riconosciuto in sede di bilancio consuntivo 2024 pari ad euro 353.073,00;
- per quanto relativo agli oneri previdenziali integrativi per adesione dei dipendenti al Fondo di Previdenza Complementare Perseo-Sirio è stato inserito un aumento pari ad euro 32.930,00;
- i costi imputati alle "Indennità di Dipartimento" sono state aumentate per euro 16.603,00 compresivi di oneri e Irap in applicazione all'assetto organizzativo previsto nel POAS 2022-2024;
- risorse in applicazione dell'art. 3 D.L. 18 ottobre 2023, n 145: per l'anno 2024 sono stati quantificati i costi per l'anticipo del rinnovo dei contratti pubblici per le nuove assunzioni e per il personale a tempo determinato che ammontano ad euro 89.715,00;
- in merito al CCNL triennio 2019/2021 relativo al personale del della Dirigenza (sanitaria e PTA), sono stati inseriti i valori degli incrementi contrattuali del CCNL 2019-2021 per l'anno 2024 e l'importo dell'IRAP per gli anni dal 2019-2024. Gli incrementi relativi ai Fondi Contrattuali sono in linea con gli importi rendicontati;
- relativamente alla voce "indennità di esclusività" la quota comunicata in occasione della redazione del Budget 2021 e recepito nel Bilancio Preventivo (campi note Decreti Direzione Generale Presidenza n. 1720 del 12.02.2021 e n. 2117 del 18.02.2021 "Incrementi riconosciuti per indennità di esclusività ai sensi della Legge 30/12/2020 n. 178 art 1 commi 407 e 408") è stata ricalcolata considerando le fluttuazioni del personale assunto/cessato nel corso degli anni;
- sono state ricalcolate le voci "Retribuzione Individuale di Anzianità" diminuendole di un importo complessivo pari a euro 485.745,00 compresivi di oneri e Irap.
- sono state ricalcolate le voci "Indennità di Vacanza Contrattuale Triennio 2022-2024" che ammontano ad euro 344.246,00 compresivi di oneri e Irap.
- nel corso del semestre 2024 sono stati determinati mancati preavvisi per un importo complessivo pari a euro 12.014,00;

N.C.I.B.A.

- È stata prevista una riduzione del trattamento fondamentale, per il comparto e la dirigenza, pari complessivamente ad euro 3.507.500,00, compresivi di oneri e Irap, Si evidenzia che tale riduzione non deve essere considerata di natura strutturale ma una tantum, in quanto legata alla contingenza del momento che ha visto un rallentamento delle procedure di reclutamento oltre alla oggettiva difficoltà nel reperimento di figure sanitarie;
- per quanto concerne le RAR è stato riportato nel modello A il valore assegnato in sede di bilancio consuntivo pari complessivamente ad euro 1646.546,00.

Fondi Contrattuali del Personale

La determinazione dei fondi contrattuali spettanti ad ATS per il 2024 e indicati nel Modello A è quantificata nella seguente tabella:

VOCE	**VALORI ANNUI PRECONSUNTIVO 2024**	**DI CUI IMPORTO FONDI CONTRATTUALI**	di cui Trasferimento DIP. Cure Primarie e Uoc MTS	di cui Risorse comma 435 articolo 1 L 205 2017	di cui Risorse CCNL Comparto / Dirigenza Sanitaria e PTA 2019-2021	di cui Risorse art. 50 del D.L. 73/2021
COMPARTO -FONDO INCARICHI, PROGR. ECONOMICHE E INDENNITÀ PROFESSIONALI	7.113.944	6.646.728	-207.211		630.371	44.056
COMPARTO - FONDO PREMIALITÀ E CONDIZIONI DI LAVORO	5.812.549	5.805.740	-241.593		209.334	39.068
DIR. SAN. -FONDO TRATTAMENTO ACCESSORIO CONDIZIONI LAVORO	1.138.058	902.371		131.213	99.195	5.279
DIR. SAN. -FONDO PER LA RETRIBUZIONE DEGLI INCARICHI	7.593.107	7.385.734	-314.178	133.020	342.777	45.754
DIR. SAN. -FONDO PER LA RETRIBUZIONE DI RISULTATO	1.281.013	1.287.509	-45.013		30.891	7.626
DIR. PTA -FONDO RETRIBUZIONE DI POSIZIONE	1.425.032	1.390.638	-23.346		57.740	
DIR. PTA - FONDORETRIBUZIONE DI RISULTATO E ALTRI TRATTAMENTI ACCESSORI	390.160	369.839	-6.206		26.527	
	24.753.863	**23.788.559**	**-837.547**	**264.233**	**1.396.835**	**141.783**

Oneri previdenziali

Si evidenzia che il totale degli oneri previdenziali presenti nella nota integrativa è pari a euro 22.791.337,00 mentre il totale degli oneri indicati nel modello A è pari a euro 22.771.247,00 la differenza è dovuta alle seguenti motivazioni:

- imputazione in nota integrativa, sullo specifico conto del personale comandato, degli oneri previdenziali relativi al personale dipendente in comando presso altri enti per euro 103.900,00;
- imputazione in nota integrativa dei costi relativi alla previdenza complementare (fondo PerseoSirio) sui conti degli oneri sociali del personale dipendente per euro 123.990,00.

Gli oneri previdenziali ammontano complessivamente al 27,60%; in particolare si rileva l'imputazione nel modello A degli oneri del personale in comando in uscita pagato direttamente dall'ATS che quotano in percentuali differenti sulle aree contrattuali.

Personale a tempo determinato

La spesa complessiva del personale a tempo determinato del Bilancio Sanitario ammonta a complessivi euro 1.080.226,00, comprensivi della spesa imputata ai fondi PNRR pari a euro 83.457,00 per due dipendenti a tempo determinato e della spesa imputata ai fondi Bric 2 pari ad euro 9.043 per un dipendente a tempo determinato.

R.S.C.R.I.B.A.

Per quanto riguarda il rispetto dell'art. 70, comma 3 del CCNL 2019/2021 relativo al personale del Comparto si conferma che il numero dei contratti di somministrazione lavoro e i contratti a tempo determinato previsti non supereranno complessivamente il 20% del personale a tempo indeterminato in servizio al 1° gennaio dell'anno di assunzione.

PRESTAZIONI ORARIE AGGIUNTIVE
La spesa complessiva 2024 delle prestazioni aggiuntive in ambito di progettualità per prevenzione e sicurezza nei luoghi di lavoro ammontano a complessivi euro 419.864,00 così suddiviso:

AREA CONTR.	ORE	IMP. ORARIO	COMP.	ONERI	IRAP	**TOTALE**
COMPARTO	5.596	50,00	279.800	69.279	23.784	**372.862**
DIRIGENZA SAN	542	80,00	43.320	-	3.682	**47.002**

Le progettualità per il 2024 sono state approvate con Delibera 334 del 29/04/2024.

OBIETTIVI PRESTAZIONALI INCENTIVATI
La spesa complessiva 2024 degli obiettivi prestazionali incentivati ai sensi dell'art. 27 comma 12-bis CCNL triennio 2019 – 2021 area sanità (personale della dirigenza Veterinaria) ammontano a complessivi euro 43.500,00 così suddiviso:

AREA CONTR.	ORE	IMP. ORARIO	COMP.	ONERI	IRAP	**TOTALE**
DIRIGENZA SAN	411	80,00	32.880	7.825	2.795	**43.500**

Le progettualità per il 2024 sono state approvate con Delibera 757 del 11/09/2024 e i valori del Fondo di risultato della dirigenza veterinaria per gli obiettivi prestazionali incentivati saranno aggiornati in sede di Bilancio Consuntivo 2024 inserendoli nel foglio "Fondi no Modello A" della scheda "SK Rendicontazione Fondi contrattuali e specifici finanziamenti".

FATTI DI RILIEVO delle movimentazioni dell'esercizio

Dal 1 gennaio 2024 è stato trasferito il personale afferente al Dipartimento Cure Primarie alle ASST del territorio, come da riforma sanitaria regionale.

ALTRE INFORMAZIONI RELATIVE AL COSTO DEL PERSONALE

Inserire SI o NO nella cella in giallino denominata <<Caso presente in azienda?>>:

Cod.	Informazione	Caso presente in azienda?	*Se Sì, illustrare*
CP01	I costi del personale hanno registrato significativi incrementi rispetto all'esercizio precedente?	NO	*Se Sì, specificare importo e motivazioni*

23. Oneri diversi di gestione

B.7) Oneri diversi di gestione

I dati relativi al valore degli oneri diversi di gestione confrontati con quelli dell'anno precedente e la relativa variazione sono riportati nelle tabelle di Nota Integrativa Tabellare e nelle Schede di dettaglio, laddove previste dal D.lgs. 118/2011 e s.m.i.. Le tabelle sono presenti in allegato agli schemi di Stato Patrimoniale e Conto Economico e costituiscono parte integrante del Bilancio d'Esercizio.

RL.S.C.R.I.B.A.

PRINCIPALI INFORMAZIONI delle movimentazioni dell'esercizio

Gli oneri diversi di gestione sono pari a complessivi 6.029.810 euro e sono relativi principalmente ai costi sostenuti per il voucher autismo/B1 come esposto sotto.
Gli altri costi qui inseriti sono relativi alle imposte e alle tasse diverse, le indennità e i rimborsi spese per gli organi istituzionali (direzione strategica, Collegio Sindacale.

Altri oneri diversi di gestione
Tale valore, pari ad euro 4.445.432, è per buona parte costituita da utilizzi relativi al voucher B1/Autismo e progettualità varie di utilizzi fondi pregressi inoltre comprende altre voci residuali quali spese di missioni personale.

FATTI DI RILIEVO delle movimentazioni dell'esercizio

Per la suddetta area di bilancio non si sono verificati fatti di rilievo e/o non sono rilevati valori di bilancio.

ALTRE INFORMAZIONI RELATIVE AGLI ONERI DIVERSI DI GESTIONE

Inserire SI *o* NO *nella cella in giallino denominata <<Caso presente in azienda?>>:*

Cod.	Informazione	Caso presente in azienda?	*Se* Sì, *illustrare*
OG01	Sono state rilevate significative variazioni rispetto all'esercizio precedente?	Sì	*L'incremento è relativo ai maggiori bonus voucher erogati*

24. Ammortamenti e svalutazioni

B.8) Ammortamenti

I dati relativi al valore degli ammortamenti confrontati con quelli dell'anno precedente e la relativa variazione sono riportati nelle tabelle di Nota Integrativa Tabellare e nelle Schede di dettaglio, laddove previste dal D.lgs. 118/2011 e s.m.i.. Le tabelle sono presenti in allegato agli schemi di Stato Patrimoniale e Conto Economico e costituiscono parte integrante del Bilancio d'Esercizio.

Per questa categoria sono previste le seguenti tipologie:

- B.8.a) Ammortamenti delle immobilizzazioni immateriali
- B.8.b) Ammortamento dei fabbricati
- B.8.c) Ammortamenti delle altre immobilizzazioni materiali

PRINCIPALI INFORMAZIONI delle movimentazioni dell'esercizio

Il valore degli ammortamenti al netto delle sterilizzazioni, pari a € 140.474, è stato aggiornato secondo le risultanze del libro cespiti al 31 12 2024. Gli stessi sono assolutamente in lieve ulteriore contrazione rispetto all'esercizio precedente e riferiti solo ai beni acquisiti prima dell'anno 2012 con risorse aziendali, e pertanto non soggetti a sterilizzazione, riguardando di fatto spese di manutenzione straordinaria effettuate agli immobili istituzionali e commerciali.

FATTI DI RILIEVO delle movimentazioni dell'esercizio

Per la suddetta area di bilancio non si sono verificati fatti di rilievo e/o non sono rilevati valori di bilancio.

R.L.S.C.R.I.B.A.

ALTRE INFORMAZIONI RELATIVE AGLI AMMORTAMENTI

Inserire SI *o* NO *nella cella in giallino denominata <<Caso presente in azienda?>>:*

Cod.	Informazione	Caso presente in azienda?	*Se* Sì, *illustrare*
AMM01	Sono state rilevate significative variazioni rispetto all'esercizio precedente?	NO	*Se* Sì, *illustrare*

B.9) Svalutazione delle immobilizzazioni e dei crediti

I dati relativi al valore delle svalutazioni confrontati con quelli dell'anno precedente e la relativa variazione sono riportati nelle tabelle di Nota Integrativa Tabellare e nelle Schede di dettaglio, laddove previste dal D.lgs. 118/2011 e s.m.i.. Le tabelle sono presenti in allegato agli schemi di Stato Patrimoniale e Conto Economico e costituiscono parte integrante del Bilancio d'Esercizio.

PRINCIPALI INFORMAZIONI delle movimentazioni dell'esercizio

Svalutazione dei crediti: Non si registrano nuovi accantonamenti al fondo svalutazione crediti.

Come specificato nella sezione dei crediti si segnala altresì che, a seguito di precise ed articolate analisi sono stati svalutati crediti vs privati per 295.422,55 euro attingendo le risorse dal precostituito fondo. L'elenco degli stessi è parte integrante delle seguenti deliberazioni aziendali:

- n. 576 del 04.07.2024 ad oggetto "Cancellazione crediti inesigibili mediante utilizzo del fondo svalutazione crediti anno 2024", con la quale si è disposta la svalutazione di crediti per un importo complessivo pari ad Euro 84.821,34, ridotto, a seguito di mail degli uffici preposti, di euro 549 a seguito della riapertura del fallimento del cliente in questione;
- n. 1111 del 20.12.2024 ad oggetto "Cancellazione crediti inesigibili mediante utilizzo del fondo svalutazione crediti anno 2024 - Secondo provvedimento", con la quale si è disposta la svalutazione di crediti per un importo complessivo pari ad Euro 56.258,17;
- a seguito di comunicazione pervenuta dalla SC Gestione dei Controlli Aziendali, Prevenzione della Corruzione e Trasparenza, in attuazione della delibera 358/2012 della ex ASL Lodi e della conciliazione giudiziale del 6/7/2012, sono stati svalutati ulteriori crediti per euro 19.574,88.

Tali svalutazioni hanno conseguentemente implicato un utilizzo del relativo fondo portando il saldo di bilancio dello stesso ad euro 9.948.657.

FATTI DI RILIEVO delle movimentazioni dell'esercizio

Per la suddetta area di bilancio non si sono verificati fatti di rilievo e/o non sono rilevati valori di bilancio.

Variazione delle rimanenze

B. 10) Variazione delle rimanenze - Totale

I dati relativi al valore della variazione delle rimanenze confrontati con quelli dell'anno precedente e la relativa variazione sono riportati nelle tabelle di Nota Integrativa Tabellare e nelle Schede di dettaglio, laddove previste dal D.lgs. 118/2011 e s.m.i.. Le tabelle sono presenti in allegato agli schemi di Stato Patrimoniale e Conto Economico e costituiscono parte integrante del Bilancio d'Esercizio.

PRINCIPALI INFORMAZIONI delle movimentazioni dell'esercizio

Le rimanenze di materiale sanitario subiscono decrementi (-226.450 euro) a causa del consumo di dispositivi CND W (-118.538 euro), in modo particolare di kit per la ricerca del Covid, ed in misura minore per contenitori e provette. In

R.S.C.I.B.A.

diminuzione per maggiori consumi (-48.411 euro) anche la categoria "Dispositivi medici: Presidi chirurgici e materiali sanitari - Cnd: A; B; D; G; H; K; L; M; N; Q; R; S; T; U; V; Y" per gli utilizzi effettuati dal Dipartimento Farmaceutico e dal Laboratorio Sanitario di Prevenzione, così come i medicinali (-73.891 euro). Le altre categorie non presentano variazioni particolari con gli acquisti leggermente inferiori ai consumi, portando ad una ulteriore diminuzione delle giacenze complessive.

Le rimanenze di materiale non sanitario (euro 138.084) sono relative alle giacenze di materiale economale (materiale EDP, cancelleria e stampati) e ad altri prodotti sanitari a distribuzione diretta e registrano una variazione positiva di +14.823 euro.

Si conferma la quadratura tra il saldo contabile e libro delle giacenze di magazzino, per ogni magazzino aziendale.

FATTI DI RILIEVO delle movimentazioni dell'esercizio

Per la suddetta area di bilancio non si sono verificati fatti di rilievo e/o non sono rilevati valori di bilancio.

ALTRE INFORMAZIONI RELATIVE ALLE VARIAZIONI DELLE RIMANENZE

Inserire SI *o* NO *nella cella in giallino denominata <<Caso presente in azienda?>>:*

Cod.	Informazione	Caso presente in azienda?	*Se* Sì, *illustrare*
VRIM01	Sono state rilevate significative variazioni rispetto all'esercizio precedente?	NO	*Se* Sì, *illustrare*

25. Accantonamenti

B.11 Accantonamenti tipici dell'esercizio - Totale

I dati relativi al valore degli accantonamenti confrontati con quelli dell'anno precedente e la relativa variazione sono riportati nelle tabelle di Nota Integrativa Tabellare e nelle Schede di dettaglio, laddove previste dal D.lgs. 118/2011 e s.m.i.. Le tabelle sono presenti in allegato agli schemi di Stato Patrimoniale e Conto Economico e costituiscono parte integrante del Bilancio d'Esercizio.

PRINCIPALI INFORMAZIONI delle movimentazioni dell'esercizio

Gli accantonamenti sono pari a **€ 43.181.977.**
Di seguito riepilogo:
- Accantonamenti personale dipendente € 3.478.510;
-Accantonamento ex art. 11 pari a € 83.403;
-Accantonamento per fondo di perequazione, legge Balduzzi e altri fondi libera professione pari a € 14.413;
- Accantonamenti per quote inutilizzate contributi dell'esercizio da Regione per quota FSR Indistinto pari a € 3.233.706;
- Accantonamenti per quote inutilizzate contributi vincolati dell'esercizio da soggetti pubblici (extra fondo) Vincolati pari a € 2.877.286;
- Accantonamenti per quote inutilizzate contributi vincolati dell'esercizio da soggetti pubblici (extra fondo) Vincolati) – PNRR pari a € 26.287.429 relativi alle assegnazioni sociosanitarie per ADI RSA Aperta e Cure palliative;
- Accantonamenti per quote inutilizzate contributi vincolati dell'esercizio da privati (altro) per € 50.000;
Per tutti i dettagli relativi ai contributi accantonati si rimanda all'apposita tabella degli utilizzi e vincolati parte integrante della fornitura del preconsuntivo 2024.
Altri accantonamenti dell'esercizio per **€ 7.157.230** così composti:
sanzioni per la sicurezza nei luoghi di lavoro pari a € 4.613.730;
-Risorse progettualità medicina convenzionale per € 2.500.000;

R.S.R.I.B.A.

- Obiettivi prestazionali incentivati ai sensi dell'art. 27 c. 12-bis CCNL triennio 2019-2021 (personale Dirigenza Veterinaria) per € 43.500.

FATTI DI RILIEVO delle movimentazioni dell'esercizio

Per la suddetta area di bilancio non si sono verificati fatti di rilievo e/o non sono rilevati valori di bilancio.

ALTRE INFORMAZIONI RELATIVE AGLI ACCANTONAMENTI

Inserire SI *o* NO *nella cella in giallino denominata <<Caso presente in azienda?>>:*

Cod.	Informazione	Caso presente in azienda?	*Se* Sì, *illustrare*
AC01	La voce "Altri accantonamenti" è stata movimentata? Se sì, a fronte di quali rischi?	Sì	*Gli accantonamenti non sono relativi a nuovi rischi. Si rimanda il dettaglio alla specifica sezione*

26. Proventi e oneri finanziari

26.1 Proventi finanziari

C) PROVENTI FINANZIARI

I dati relativi al valore dei proventi finanziari confrontati con quelli dell'anno precedente e la relativa variazione sono riportati nelle tabelle di Nota Integrativa Tabellare e nelle Schede di dettaglio, laddove previste dal D.lgs. 118/2011 e s.m.i.. Le tabelle sono presenti in allegato agli schemi di Stato Patrimoniale e Conto Economico e costituiscono parte integrante del Bilancio d'Esercizio.

PRINCIPALI INFORMAZIONI delle movimentazioni dell'esercizio

Si segnalano 42.084 euro di interessi attivi derivanti da solleciti ed ingiunzioni di pagamento per fatture attive scadute.

FATTI DI RILIEVO delle movimentazioni dell'esercizio

Per la suddetta area di bilancio non si sono verificati fatti di rilievo e/o non sono rilevati valori di bilancio.

26.2 Oneri finanziari

C) ONERI FINANZIARI

I dati relativi al valore degli oneri finanziari confrontati con quelli dell'anno precedente e la relativa variazione sono riportati nelle tabelle di Nota Integrativa Tabellare e nelle Schede di dettaglio, laddove previste dal D.lgs. 118/2011 e s.m.i.. Le tabelle sono presenti in allegato agli schemi di Stato Patrimoniale e Conto Economico e costituiscono parte integrante del Bilancio d'Esercizio.

PRINCIPALI INFORMAZIONI delle movimentazioni dell'esercizio

Per la suddetta area di bilancio non si sono verificati fatti di rilievo e/o non sono rilevati valori di bilancio.

FATTI DI RILIEVO delle movimentazioni dell'esercizio

Per la suddetta area di bilancio non si sono verificati fatti di rilievo e/o non sono rilevati valori di bilancio.

RL S.C.R.L.B.A.

ALTRE INFORMAZIONI RELATIVE AI PROVENTI E ONERI FINANZIARI

Inserire SI *o* NO *nella cella in giallino denominata <<Caso presente in azienda?>>:*

Cod.	Informazione	Caso presente in azienda?	*Se* Sì, *illustrare*
OF01	Sono state rilevate significative variazioni rispetto all'esercizio precedente?	NO	*Se* Sì, *illustrare*
OF02	Nell'esercizio sono stati sostenuti oneri finanziari? Se sì, da quale operazione derivano?	NO	*Se* Sì, *illustrare*

27. Rettifiche di valore di attività finanziarie

I dati relativi al valore delle rettifiche di valore di attività finanziarie confrontati con quelli dell'anno precedente e la relativa variazione sono riportati nelle tabelle di Nota Integrativa Tabellare e nelle Schede di dettaglio, laddove previste dal D.lgs. 118/2011 e s.m.i.. Le tabelle sono presenti in allegato agli schemi di Stato Patrimoniale e Conto Economico e costituiscono parte integrante del Bilancio d'Esercizio.

PRINCIPALI INFORMAZIONI delle movimentazioni dell'esercizio

Per la suddetta area di bilancio non si sono verificati fatti di rilievo e/o non sono rilevati valori di bilancio.

FATTI DI RILIEVO delle movimentazioni dell'esercizio

Per la suddetta area di bilancio non si sono verificati fatti di rilievo e/o non sono rilevati valori di bilancio.

ALTRE INFORMAZIONI RELATIVE ALLE RETTIFICHE DI VALORE DI ATTIVITÀ FINANZIARIE

Inserire SI *o* NO *nella cella in giallino denominata <<Caso presente in azienda?>>:*

Cod.	Informazione	Caso presente in azienda?	*Se* Sì, *illustrare*
RF01	Nell'esercizio sono state rilevate rettifiche di valore di attività finanziarie?	NO	*Se* Sì, *illustrare*

28. Proventi e oneri straordinari

28.1 Proventi straordinari

E.1) Proventi straordinari

I dati relativi al valore dei proventi straordinari confrontati con quelli dell'anno precedente e la relativa variazione sono riportati nelle tabelle di Nota Integrativa Tabellare e nelle Schede di dettaglio, laddove previste dal D.lgs. 118/2011 e s.m.i.. Le tabelle sono presenti in allegato agli schemi di Stato Patrimoniale e Conto Economico e costituiscono parte integrante del Bilancio d'Esercizio.

PRINCIPALI INFORMAZIONI delle movimentazioni dell'esercizio

Plusvalenze

Per la suddetta area di bilancio non si sono verificati fatti di rilievo e/o non sono rilevati valori di bilancio.

RL S.C.R.I.B.A.

Proventi straordinari
L'importo inserito ammonta ad € 42.849.707 in incremento rispetto al preconsuntivo 2024, pari ad euro 24.008.268, per via di nuove assegnazioni regionali.

La voce è così composta:
Poste di assegnazione regionale:
- "Riconoscimento a Humanitas Mirasole dell'integrazione della produzione 2019 ai sensi del decreto 9054/2024 della Direzione Generale Welfare" euro 2.141.027 inserito nelle "Sopravvenienze attive da Regione";
- "Risorse recupero liste di attesa erogatori PRIVATI - DGR 1939 2024" per euro 8.287.113, in incremento rispetto al preconsuntivo (1.372.593 euro) inserito anch'esso nelle "Sopravvenienze attive da Regione";
- "Esecuzione sentenze n. 7612/2019 Consiglio di Stato e nn. 1262/2020, 1263/2020 e 1282/2021 TAR Lombardia - Decreto 4840/2025" euro 7.660.212, di nuova assegnazione rispetto al preconsuntivo 2024;
- recupero liste di attesa – prestazioni ambulatoriali 2023 euro 1.072.260, di nuova assegnazione;
- recupero liste di attesa – prestazioni DRG 2023 euro 3.236.891, anch'essa di nuova assegnazione;
- € 2.407.133, relativi alla Legge 210/92 "Sopravvenienze attive da Regione – Extrafondo".

Il totale della categoria "Sopravvenienze attive da Regione" ammonta quindi a 22.397.503 euro, ai quali vanno sommati i 2.407.133 dell'extra fondo (legge 210/92) per un totale complessivo di 24.804.636 euro.

Le altre voci a gestione diretta, ammontano alla data del BE 2024 ad € 18.045.071 così composte:

Insussistenze attive v/terzi relative al personale pari a € 12.803.454, come da Delibera aziendale n. 377 del 24.04.2025;
Sopravvenienze attive verso ATS/ASST/Fondazioni della Regione per € 107.007;
Insussistenze attive verso ATS/ASST/Fondazioni della Regione per € 181.906;
Insussistenze attive v/terzi relative all'acquisto prestazioni sanitarie da operatori accreditati per € 1.203.454 che riguardano principalmente minor riconosciuto 2023 NPI e PSI rispetto al flusso validato regionale 2023 per fatturazione diretta tra enti extraregione e minor riconosciuto UDO sociosanitarie 2022 e 2023 a seguito di controlli di appropriatezza effettuati dalla SC Vigilanza e Controllo;
Sopravvenienze attive v/terzi relative all'acquisto di beni e servizi per € 2.168;
Insussistenze attive v/terzi relative all'acquisto di beni e servizi per € 34.874;
Altre sopravvenienze attive v/terzi per € 1.506.693 composte principalmente dagli incassi relativi alle diffide sui ticket sanitari;
Altre insussistenze attive v/terzi per € 614.670, fra i quali si segnalano INSUSSISTENZE ATTIVE LISTE D'ATTESA AMB 2022 per euro 582.804.

La voce relativa agli "altri proventi straordinari" è pari a € 1.591.205 composti principalmente dall'incasso ricevuto per esecuzione della sentenza n. 371/2023 della Corte dei Conti (per € 1.402.301) ed esecuzione altre sentenze.
Per ulteriori dettagli si rimanda alle specifiche tabelle relative ai proventi e oneri straordinari parte integrante bilancio d'esercizio 2024.

FATTI DI RILIEVO delle movimentazioni dell'esercizio

Per la suddetta area di bilancio non si sono verificati fatti di rilievo e/o non sono rilevati valori di bilancio.

28.2 Oneri straordinari

E.2) Oneri straordinari

I dati relativi al valore degli oneri straordinari confrontati con quelli dell'anno precedente e la relativa variazione sono riportati nelle tabelle di Nota Integrativa Tabellare e nelle Schede di dettaglio, laddove previste dal D.lgs. 118/2011 e s.m.i.. Le tabelle sono presenti in allegato agli schemi di Stato Patrimoniale e Conto Economico e costituiscono parte integrante del Bilancio d'Esercizio.

RL S.C.R.I.B.A.

PRINCIPALI INFORMAZIONI delle movimentazioni dell'esercizio

Minusvalenze

Per la suddetta area di bilancio non si sono verificati fatti di rilievo e/o non sono rilevati valori di bilancio

Oneri Straordinari

L'importo inserito ammonta ad € 15.059.518 in incremento rispetto al preconsuntivo 2024, pari ad euro 3.047.194, per via di nuove assegnazioni regionali.

Nel seguito si dettagliano le voci più significative:

- Sopravvenienze passive verso terzi pari ad € 10.123.476 e relative a:

1. Riconoscimento a Humanitas Mirasole dell'integrazione della produzione 2019 ai sensi del decreto 9054/2024 della Direzione Generale Welfare, coperte da contestuale sopravvenienza attiva di assegnazione regionale per euro 2.141.027;
2. Attività di telemonitoraggio Covid relative all'anno 2020, effettuate dalla cooperativa GST, come da nota inviata ai competenti uffici regionali n. 0133605/24 del 16/07/2024, pari a € 146.892;
3. Spesa relative alla continuità assistenziale degli anni pregressi per € 46.030;
4. Emocomponenti vs erogatori privati per un ammontare di € 45.206;
5. Sopravvenienze passive relative alle UDO dei consultori familiari per gli anni 2022/2023 come da deliberazione 179/2025 e pari ad € 39.606;
6. Attività per il supporto alla campagna vaccinale covid di MMG relative al gennaio 2022 effettuate dalla cooperativa IML, come da nota inviata ai competenti uffici regionali n. 0140024/24 del 25/07/2024, pari a € 18.204;
7. Contenzioso col personale ASP Basso Lodigiano per euro 15.379;
8. Rimborsi per utenze ed altre voci residuali (formazione, NPS, PMA) pari a € 10.920;
9. Esecuzione sentenze n. 7612/2019 Consiglio di Stato e nn. 1262/2020, 1263/2020 e 1282/2021 TAR Lombardia - Decreto 4840/2025 per euro 7.660.212, di nuova assegnazione ed esposta anche nei proventi straordinari;

- Sopravvenienze passive v/terzi relative all'acquisto prestaz. sanitarie da operatori accreditati per € 184.158;

- Insussistenze passive verso ATS/ASST/Fondazioni della Regione pari ad € 170.981, derivanti queste da una recente riconciliazione delle partite aperte con ASST Niguarda e relativo stralcio di posizione creditorie pregresse;

- Altre Insussistenze passive v/terzi pari ad € 126.933 e dettagliate ampiamente nelle tabelle allegate al consuntivo 2024 (ma relative quasi interamente a cancellazione di crediti per sanzioni riscosse od iscrizioni a ruolo);

- Sopravvenienze passive v/terzi relative all'acquisto di beni e servizi per € 48.536 dettagliate nelle specifiche tabelle allegate al conto economico 2024;

- Altre sopravvenienze passive verso ATS/ASST/Fondazioni della Regione per un ammontare di € 38.789 e relative a ribaltamenti di costi pregressi di sedi condivise o a prestazioni sanitarie (tipizzazioni, emocomponenti) relative ad annualità precedenti;

- Spese legali per € 14.533:

- nella categoria "Sopravvenienze passive v/terzi relative all'acquisto prestaz. sanitarie da operatori accreditati" figurano 4.352.112 euro di nuove assegnazioni regionali, esposte anche nell'attivo per recupero liste di attesa di ambulatoriale e DRG (euro 4.309.151), oltre a 42.961 euro per tamponi anno 2020.

FATTI DI RILIEVO delle movimentazioni dell'esercizio

Per la suddetta area di bilancio non si sono verificati fatti di rilievo e/o non sono rilevati valori di bilancio.

ALTRE INFORMAZIONI RELATIVE AGLI ACQUISTI DI SERVIZI

Inserire SI *o* NO *nella cella in giallino denominata <<Caso presente in azienda?>>:*

RL S.C.R.L.B.A.

Cod.	Informazione	Caso presente in azienda?	*Se* Sì, *illustrare*
PS01	**Plusvalenze/Minusvalenze.** Nell'esercizio sono state rilevate plusvalenze/minusvalenze?	NO	*Se* Sì, *illustrare*
PS02	**Sopravvenienze attive**. Illustrare la composizione delle sopravvenienze attive, per anno di riferimento, per soggetto e per evento contabile, indicando quanto di esse è già stato incassato dall'Azienda.	Sì	*Si rimanda ai paragrafi precedenti*
PS03	**Insussistenze attive.** Illustrare la composizione delle insussistenze attive, per anno di riferimento, per soggetto e per evento contabile.	Sì	*Si rimanda ai paragrafi precedenti*
PS04	**Sopravvenienze passive.** Illustrare la composizione delle sopravvenienze passive, per anno di riferimento, per soggetto e per evento contabile.	Sì	*Si rimanda ai paragrafi precedenti*
PS05	**Insussistenze passive.** Illustrare la composizione delle insussistenze passive, per anno di riferimento, per soggetto e per evento contabile.	Sì	*Si rimanda ai paragrafi precedenti*
PS06	**Altro.** Esistono altre informazioni che si ritiene necessario fornire per soddisfare la regola generale secondo cui "Se le informazioni richieste da specifiche disposizioni di legge non sono sufficienti a dare una rappresentazione veritiera e corretta, si devono fornire le informazioni complementari necessarie allo scopo" (art 2423 cc)?	NO	*Se* Sì, *illustrare*

29. Imposte e tasse

Y. IMPOSTE E TASSE

I dati relativi al valore delle imposte e tasse confrontati con quelli dell'anno precedente e la relativa variazione sono riportati nelle tabelle di Nota Integrativa Tabellare e nelle Schede di dettaglio, laddove previste dal D.lgs. 118/2011 e s.m.i.. Le tabelle sono presenti in allegato agli schemi di Stato Patrimoniale e Conto Economico e costituiscono parte integrante del Bilancio d'Esercizio.

PRINCIPALI INFORMAZIONI delle movimentazioni dell'esercizio

IRAP

Inserito un valore di 7.632.283 relativa a:
- personale dipendente 7.331.975 euro;
- collaboratori e personale assimilato a lavoro dipendente 103.631 euro;
- attività di libera professione (intramoenia) 4.318 euro

IRES

L'IRES, relativa al patrimonio immobiliare aziendale, ammonta ad euro 192.359 e risulta allineata all'esercizio 2023.

FATTI DI RILIEVO delle movimentazioni dell'esercizio

Per la suddetta area di bilancio non si sono verificati fatti di rilievo e/o non sono rilevati valori di bilancio.

R.L.S.C.R.I.B.A.

30. Informazioni relative al Conto Economico dell'attività libero professionale

Sintetica rappresentazione dei ricavi e costi di attività libero professionale

PRINCIPALI INFORMAZIONI delle movimentazioni dell'esercizio

L'attività libero professionale è relativa all'area a pagamento dei veterinari come da nuovo regolamento aziendale, e, come più volte relazionato, si tratta di attività ormai residuali, circoscritte a poche prestazioni: è stato esposto un valore pari a € 74.681 che registra un decremento rispetto al BE 2023 pari a € 23.881.

Si evidenzia comunque che il CE dell'attività libero professionale è in equilibrio: i ricavi garantiscono la copertura dei costi sostenuti per la stessa:

PRESTAZIONI SANITARIE EROGATE IN REGIME DI INTRAMOENIA	Valore Netto al 31/12/2023	Valore Netto al 31/12/2024	Variazione
Ricavi per prestazioni sanitarie intramoenia - Area ospedaliera	0	0	0
Ricavi per prestazioni sanitarie intramoenia - Area specialistica	0	0	0
Ricavi per prestazioni sanitarie intramoenia - Area sanità pubblica	20.395	21.005	610
Ricavi per prestazioni sanitarie intramoenia - Consulenze (ex art. 55 c.1 lett. c), d) ed ex art. 57-58)	78.167	53.676	-24.491
Ricavi per prestazioni sanitarie intramoenia - Consulenze (ex art. 55 c.1 lett. c), d) ed ex art. 57-58) (Aziende sanitarie pubbliche della Regione)	0	0	0
Ricavi per prestazioni sanitarie intramoenia - Altro	0	0	0
Ricavi per prestazioni sanitarie intramoenia - Altro (Aziende sanitarie pubbliche della Regione)	0	0	0
TOTALE RICAVI INTRAMOENIA	**98.562**	**74.681**	**-23.881**
Compartecipazione al personale per att. libero professionale intramoenia - Area ospedaliera	0	0	0
Compartecipazione al personale per att. libero professionale intramoenia- Area specialistica	0	0	0
Compartecipazione al personale per att. libero professionale intramoenia - Area sanità pubblica	13.199	13.231	32
Servizi di consulenza sanitaria in area pagamento (art. 55 c.1 lett. c) d) ed ex art. 57-58 CCNL)	54.816	37.923	-16.893
Servizi di consulenza sanitaria in area pagamento (art. 55 c.1 lett. c) d) ed ex art. 57-58 CCNL) - attività v/ATS-ASST-Fondazioni della Regione	0	0	0
Costi per prestazioni sanitarie intramoenia - Altro verso ATS-ASST-Fondazioni della Regione	0	0	0
TOTALE QUOTE RETROCESSE AL PERSONALE (ESCLUSO IRAP)	**68.015**	**51.154**	**-16.861**
IRAP relativa ad attività di libera professione (intramoenia)	5.782	4.318	-1.464
Accantonamento L. Balduzzi	4.826	3.603	-1.223
Accantonamento al Fondo di perequazione	4.826	3.603	-1.223
Altri accantonamenti per Libera Professione	9.652	7.207	-2.445
TOTALE COSTI INTRAMOENIA	**93.101**	**69.885**	**-23.216**
PRIMO MARGINE LIBERA PROFESSIONE	**5.461**	**4.796**	**-665**

Indennità di esclusività medica per attività di libera professione			0
Costi diretti aziendali			0
Costi generali aziendali			0
TOTALE ALTRI COSTI INTRAMOENIA	**0**	**0**	**0**

Si riportano nel seguito i fondi per LP di ATS Milano:
- Fondo perequazione pari al 5% del compenso diretto del personale dirigente medico sanitario.
- Fondo Balduzzi per interventi di prevenzione e riduzione delle liste di attesa pari al 5% del compenso diretto del personale dirigente medico sanitario.
- Fondo comparto per la remunerazione delle attività di supporto indiretto all'organizzazione del sistema ALPI pari al 5% del compenso diretto del personale dirigente medico sanitario.
- Fondo PTA per l'organizzazione per l'esercizio della libera professione pari al 5% del compenso diretto del personale dirigente medico sanitario.

RISCRIBA

Gli accantonamenti per gli altri fondi della libera professione sono previsti da regolamento aziendale per remunerare il personale non medico che svolge attività amministrativa e organizzativa di supporto all'attività libero professionale effettuata dal dirigente medico/veterinario.

FATTI DI RILIEVO delle movimentazioni dell'esercizio

Per la suddetta area di bilancio non si sono verificati fatti di rilievo e/o non sono rilevati valori di bilancio.

31. Informazioni relative alle partite infragruppo

PRINCIPALI INFORMAZIONI delle movimentazioni dell'esercizio

Per quanto riguarda le partite infragruppo a conto economico, sono stati rispettati i vincoli di Regione e quanto dichiarato dalle altre aziende.
Anche in merito alle prestazioni sanitarie, sono stati inseriti i valori economici secondo le tabelle di validato regionale e secondo le regole di registrazione dei costi per assistiti del territorio o fuori territorio.

FATTI DI RILIEVO delle movimentazioni dell'esercizio

Per la suddetta area di bilancio non si sono verificati fatti di rilievo e/o non sono rilevati valori di bilancio.

32. Verifica di cassa al 31 12 2024

I saldi delle disponibilità liquide corrispondono al saldo di tesoreria al 31.12.2024, così come risultante dalla verifica di cassa effettuata da parte del Collegio Sindacale (Verbale n. 57 del 24.01.2025).

33. Dati SIOPE al 31 12 2024

Di seguito i valori delle tabelle, consultabili sul portale ministeriale www.siope.it, corrispondenti alle registrazioni presenti nel sistema contabile, grazie all'abbinamento univoco tra conto aziendale e codice SIOPE utilizzato per i singoli documenti di pagamento e d'incasso.

PROSPETTO ENTRATE

RL S.C.R.I.B.A.

030452254000000 - AGENZIA DI TUTELA DELLA SALUTE DELLA CITTA' METROPOLITANA DI MILANO		Importo nel periodo	Importo a tutto il periodo
ENTRATE DERIVANTI DALLA PRESTAZIONE DI SERVIZI		**120.110.846,90**	**120.110.846,90**
1301	Entrate da aziende sanitarie della Regione/Provincia autonoma per prestazioni sanitarie e sociosanitarie a rilevanza sanitaria	18.755.544,00	18.755.544,00
1400	Entrate per prestazioni sanitarie e sociosanitarie a rilevanza sanitaria ad altre Amministrazioni pubbliche	66.609,72	66.609,72
1500	Entrate per prestazioni sanitarie erogate a soggetti privati	9.403.030,79	9.403.030,79
1600	Entrate per prestazioni sanitarie erogate in regime di intramoenia	36.348,12	36.348,12
1700	Entrate per prestazioni non sanitarie	4.971.762,20	4.971.762,20
1800	Entrate per prestazioni di servizi derivanti da sopravvenienze attive	86.877.552,07	86.877.552,07
CONTRIBUTI E TRASFERIMENTI CORRENTI		**5.693.700.725,65**	**5.693.700.725,65**
2102	Contributi e trasferimenti correnti da Regione e Prov. Autonoma per quota fondo sanitario regionale indistinto	5.547.101.352,58	5.547.101.352,58
2103	Contributi e trasferimenti correnti da Regione e Prov. Autonoma per quota fondo sanitario regionale vincolato	87.723.200,61	87.723.200,61
2104	Contributi e trasferimenti correnti da Regione e Prov. Autonoma extra fondo sanitario vincolato	924.882,00	924.882,00
2105	Altri contributi e trasferimenti correnti da Regione e Prov. Autonoma	21.424.200,97	21.424.200,97
2199	Contributi e trasferimenti correnti da altre Amministrazioni pubbliche	36.527.089,49	36.527.089,49
ALTRE ENTRATE CORRENTI		**458.989.736,70**	**458.989.736,70**
3101	Rimborsi assicurativi	90.032,59	90.032,59
3102	Rimborsi spese per personale comandato	521.024,72	521.024,72
3103	Rimborsi per l'acquisto di beni per conto di altre strutture sanitarie	22,25	22,25
3104	Restituzione fondi economali	2.065,23	2.065,23
3106	Altri concorsi, recuperi e rimborsi	456.390.100,56	456.390.100,56
3201	Fitti attivi	364.932,32	364.932,32
3202	Interessi attivi	39.487,76	39.487,76
3204	Altri proventi	1.582.071,27	1.582.071,27
CONTRIBUTI E TRASFERIMENTI IN C/CAPITALE		**4.771.860,23**	**4.771.860,23**
5101	Contributi e trasferimenti in c/capitale da Stato	3.364.468,60	3.364.468,60
5103	Contributi e trasferimenti da Regione e Prov. Autonoma per finanziamenti di investimenti e fondo di dotazione	1.407.391,63	1.407.391,63
OPERAZIONI FINANZIARIE		**11.692,20**	**11.692,20**
6400	Depositi cauzionali	11.236,48	11.236,48
6420	Riscossioni derivanti dalla chiusura di acconti e anticipazioni erogate dall'azienda	455,72	455,72
INCASSI DA REGOLARIZZARE		**0,00**	**0,00**
9999	Altri incassi da regolarizzare (riscossioni codificate dal cassiere)	0,00	0,00
TOTALE INCASSI		**6.277.584.861,68**	**6.277.584.861,68**

RESCRIBA

PROSPETTO USCITE

030452254000000 - AGENZIA DI TUTELA DELLA SALUTE DELLA CITTA' METROPOLITANA DI MILANO		Importo nel periodo	Importo a tutto il periodo
PERSONALE		**97.065.466,21**	**97.065.466,21**
1103	Competenze a favore del personale a tempo indeterminato, al netto degli arretrati attribuiti	42.163.894,63	42.163.894,63
1104	Arretrati di anni precedenti al personale a tempo indeterminato	9.859.138,75	9.859.138,75
1105	Competenze a favore del personale a tempo determinato, al netto degli arretrati attribuiti	699.573,48	699.573,48
1106	Arretrati di anni precedenti al personale a tempo determinato	286.942,27	286.942,27
1203	Altre ritenute al personale per conto di terzi	941.088,26	941.088,26
1204	Ritenute previdenziali e assistenziali al personale a tempo indeterminato	7.014.153,03	7.014.153,03
1205	Ritenute erariali a carico del personale a tempo indeterminato	16.213.131,55	16.213.131,55
1206	Ritenute previdenziali e assistenziali al personale a tempo determinato	61.119,18	61.119,18
1304	Contributi obbligatori per il personale a tempo indeterminato	19.192.323,07	19.192.323,07
1306	Contributi obbligatori per il personale a tempo determinato	268.042,02	268.042,02
1503	Rimborsi spese per personale comandato	57.070,86	57.070,86
1599	Altri oneri per il personale	308.989,11	308.989,11
ACQUISTO DI BENI		**143.062.349,15**	**143.062.349,15**
2101	Prodotti farmaceutici	90.315,72	90.315,72
2102	Emoderivati	128.000.857,07	128.000.857,07
2110	Materiali e prodotti per uso veterinario	238.952,82	238.952,82
2112	Dispositivi medici	12.932.282,93	12.932.282,93
2202	Materiali di guardaroba, di pulizia e di convivenza in genere	31.784,79	31.784,79
2203	Combustibili, carburanti e lubrificanti	179.068,47	179.068,47
2204	Supporti informatici e cancelleria	274.433,97	274.433,97
2205	Pubblicazioni, giornali e riviste	47.775,78	47.775,78
2298	Altri beni non sanitari	737.937,56	737.937,56
2299	Acquisto di beni non sanitari derivante da sopravvenienze	528.940,04	528.940,04

RLS.C.R.I.B.A.

ACQUISTI DI SERVIZI		**5.981.544.465,59**	**5.981.544.465,59**
3103	Acquisti di servizi sanitari per medicina di base da soggetti convenzionali	52.859.949,23	52.859.949,23
3106	Acquisti di servizi sanitari per farmaceutica da privati	509.605.635,33	509.605.635,33
3107	Acquisti di servizi sanitari per assistenza specialistica ambulatoriale da strutture sanitarie pubbliche della Regione/Provincia autonoma di appartenenza	540.024.459,95	540.024.459,95
3109	Acquisti di servizi sanitari per assistenza specialistica ambulatoriale da privati	479.566.730,35	479.566.730,35
3112	Acquisti di servizi sanitari per assistenza riabilitativa da privati	52.451.868,65	52.451.868,65
3115	Acquisti di servizi sanitari per assistenza integrativa e protesica da privati	44.499.461,55	44.499.461,55
3116	Acquisti di servizi sanitari per assistenza ospedaliera da strutture sanitarie pubbliche della Regione/Provincia autonoma di appartenenza	1.142.010.770,71	1.142.010.770,71
3118	Acquisti di servizi sanitari per assistenza ospedaliera da privati	1.157.841.060,50	1.157.841.060,50
3119	Acquisti di prestazioni di psichiatria residenziale e semiresidenziale da strutture sanitarie pubbliche della Regione/Provincia autonoma di appartenenza	63.178.447,69	63.178.447,69
3121	Acquisti di prestazioni di psichiatria residenziale e semiresidenziale da privati	75.207.172,69	75.207.172,69
3122	Acquisti di prestazioni di distribuzione farmaci file F da strutture sanitarie pubbliche della Regione/Provincia autonoma di appartenenza	729.506.401,75	729.506.401,75
3123	Acquisti di prestazioni di distribuzione farmaci file F da altre Amministrazioni pubbliche	5.560,00	5.560,00
3124	Acquisti di prestazioni di distribuzione farmaci file F da privati	387.948.598,27	387.948.598,27
3130	Acquisti di prestazioni trasporto in emergenza e urgenza da privati	18.917,93	18.917,93
3131	Acquisti di prestazioni socio sanitarie a rilevanza sanitaria da strutture sanitarie pubbliche della Regione/Provincia autonoma di appartentenza	133.068.053,59	133.068.053,59
3132	Acquisti di prestazioni socio sanitarie a rilevanza sanitaria da altre Amministrazioni pubbliche	8.714.354,37	8.714.354,37
3133	Acquisti di prestazioni socio sanitarie a rilevanza sanitaria da privati	439.527.941,26	439.527.941,26
3134	Consulenze, collaborazioni, interinale e altre prestazioni di lavoro sanitarie e sociosanitarie da strutture sanitarie pubbliche della Regione/Provincia autonoma di appartenenza	521.805,49	521.805,49
3136	Consulenze, collaborazioni, interinale e altre prestazioni di lavoro sanitarie e sociosanitarie da privati	1.215.448,07	1.215.448,07
3137	Altri acquisti di servizi e prestazioni sanitarie da strutture sanitarie pubbliche della Regione/Provincia autonoma di appartentenza	6.721.714,11	6.721.714,11
3153	Ritenute erariali sui compensi ai medici specialisti ambulatoriali	314.028,39	314.028,39
3154	Contributi previdenziali e assistenziali sui compensi ai medici specialisti ambulatoriali	1.433,51	1.433,51
3198	Altri acquisti di servizi e prestazioni sanitarie da altri soggetti	132.859.802,74	132.859.802,74
3201	Consulenze, collaborazioni, interinale e altre prestazioni di lavoro non sanitarie da strutture sanitarie pubbliche della Regione/Provincia autonoma di appartenenza	305.223,23	305.223,23
3203	Consulenze, collaborazioni, interinale e altre prestazioni di lavoro non sanitarie da privati	505.341,95	505.341,95
3204	Servizi ausiliari e spese di pulizia	847.522,01	847.522,01
3205	Buoni pasto e mensa per il personale dipendente	1.706.595,43	1.706.595,43
3207	Riscaldamento	431.580,08	431.580,08
3208	Utenze e canoni per telefonia e reti di trasmissione	696.829,38	696.829,38
3209	Utenze e canoni per energia elettrica	1.067.639,90	1.067.639,90
3210	Utenze e canoni per altri servizi	1.195.316,23	1.195.316,23
3211	Assicurazioni	1.076.334,73	1.076.334,73
3213	Corsi di formazione esternalizzata	306.953,84	306.953,84
3214	Manutenzione ordinaria e riparazioni di immobili e loro pertinenze	1.178.670,33	1.178.670,33
3216	Manutenzione ordinaria e riparazioni di attrezzature tecnico-scientifico sanitarie	321.240,07	321.240,07
3217	Manutenzione ordinaria e riparazioni di automezzi	102.731,27	102.731,27
3218	Altre spese di manutenzione ordinaria e riparazioni	2.394.890,74	2.394.890,74
3219	Spese legali	192.068,44	192.068,44
3220	Smaltimento rifiuti	77.466,23	77.466,23
3221	Manutenzione e riparazione agli impianti e macchinari	3.487,82	3.487,82
3299	Altre spese per servizi non sanitari	11.464.957,78	11.464.957,78

RISERVATO R.I.B.A.

CONTRIBUTI E TRASFERIMENTI		**51.063.450,27**	**51.063.450,27**
4104	Contributi e trasferimenti a comuni	38.407.012,69	38.407.012,69
4107	Contributi e trasferimenti ad aziende sanitarie	1.393.735,75	1.393.735,75
4202	Contributi e trasferimenti a famiglie	11.262.701,83	11.262.701,83
ALTRE SPESE CORRENTI		**67.935.260,65**	**67.935.260,65**
5101	Concorsi, recuperi e rimborsi ad Amministrazioni Pubbliche	6.258.317,29	6.258.317,29
5103	Altri concorsi, recuperi e rimborsi a soggetti privati	118.675,36	118.675,36
5201	Noleggi	2.605.782,70	2.605.782,70
5202	Locazioni	1.240.188,99	1.240.188,99
5306	Interessi passivi v/fornitori	1.409,41	1.409,41
5401	IRAP	5.812.155,63	5.812.155,63
5402	IRES	182.821,00	182.821,00
5404	IVA	829.616,02	829.616,02
5499	Altri tributi	707.479,74	707.479,74
5502	Acquisti di beni e servizi con i fondi economali	10.000,00	10.000,00
5503	Indennita', rimborso spese ed oneri sociali per gli organi direttivi e Collegio sindacale	490.115,61	490.115,61
5504	Commissioni e Comitati	44.344,59	44.344,59
5506	Ritenute erariali su indennita' a organi istituzionali e altri compensi	183.045,50	183.045,50
5508	Premi di operosita' medici SUMAI	446.899,61	446.899,61
5598	Altri oneri della gestione corrente	44.681.215,40	44.681.215,40
5599	Altre spese correnti derivanti da sopravvenienze	4.323.193,80	4.323.193,80
INVESTIMENTI FISSI		**2.044.069,20**	**2.044.069,20**
6102	Fabbricati	936.031,35	936.031,35
6103	Impianti e macchinari	83.352,94	83.352,94
6104	Attrezzature sanitarie e scientifiche	625.677,07	625.677,07
6105	Mobili e arredi	148.044,67	148.044,67
6199	Altri beni materiali	77.392,77	77.392,77
6200	Immobilizzazioni immateriali	173.570,40	173.570,40
OPERAZIONI FINANZIARIE		**7.292,93**	**7.292,93**
7400	Depositi cauzionali	7.292,93	7.292,93
PAGAMENTI DA REGOLARIZZARE		**0,00**	**0,00**
9999	ALTRI PAGAMENTI DA REGOLARIZZARE (pagamenti codificati dal cassiere)	0,00	0,00
TOTALE PAGAMENTI		**6.342.722.354,00**	**6.342.722.354,00**

34. Riscontro alle osservazioni al IV CET 2024

Nell'istruttoria relativa al IV CET 2024 Regione non ha effettuato osservazioni.

RL S.C.R.I.B.A.

Agenzia di Tutela della Salute

ATS della Città Metropolitana di Milano

Codice azienda

321

Regione Lombardia

BILANCIO D'ESERCIZIO 2024

Nota Integrativa Descrittiva

SOCIALE

R.L.S.C.R.I.B.A.

Sommario

1. Criteri generali di formazione del bilancio d'esercizio 4
2. Criteri di valutazione adottati per la redazione del bilancio d'esercizio 5
3. Dati relativi al personale 7
STATO PATRIMONIALE 7
4. Immobilizzazioni immateriali e materiali 8
4.1 Immobilizzazioni Immateriali 8
4.2 Immobilizzazioni Materiali 10
5. Immobilizzazioni Finanziarie 17
6. Rimanenze 19
7. Crediti 20
8. Attività finanziarie che non costituiscono immobilizzazioni 25
9. Disponibilità liquide 26
10. Ratei e risconti attivi 27
11. Patrimonio netto 27
12. Fondi per rischi e oneri 28
13. Trattamento di fine rapporto 32
14. Debiti 34
15. Ratei e risconti passivi 36
16. Conti d'ordine 37
CONTO ECONOMICO 37
17. Contributi in conto esercizio 37
17.1 Contributi in conto esercizio 37
17.2 Rettifica contributi c/esercizio per destinazione ad investimenti 40
17.3 Utilizzo fondi per quote inutilizzate contributi vincolati di esercizi precedenti 41
18. Proventi e ricavi diversi 42
18.1 Proventi e ricavi diversi 42
18.2 Concorsi, recuperi, rimborsi per attività tipiche 43
18.3 Ticket 43
18.4 Costi capitalizzati 43
18.5 Altri ricavi e proventi 44
19. Acquisti di beni 45
20. Acquisti di servizi 46
20.1 Acquisti di servizi sanitari e non sanitari 46
20.2 Acquisti di manutenzione ordinaria 47
20.3 Godimento di beni di terzi 48
21. Costi del personale 49
22. Oneri diversi di gestione 49
23. Ammortamenti e svalutazioni 50
24. Variazione delle rimanenze 51
25. Accantonamenti 52
26. Proventi e oneri finanziari 54

R.S.C.R.I.B.A.

26.1 Proventi finanziari 54

26.2 Oneri finanziari 54

27. Rettifiche di valore di attività finanziarie 55
28. Proventi e oneri straordinari 55
28.1 Proventi straordinari 55

28.2 Oneri straordinari 56

29. Imposte e tasse 57
30. Informazioni relative al Conto Economico dell'attività libero professionale 57
31. Informazioni relative alle partite infragruppo 57
32. Verifica di cassa al 31 12 2024 57
33. Dati SIOPE al 31 12 2024 57
34. Ulteriori informazioni e dati della gestione sociale 58

RL S.C.R.I.B.A.

1. Criteri generali di formazione del bilancio d'esercizio

Il Bilancio di esercizio è costituito dallo Stato Patrimoniale, dal Conto Economico, dal Rendiconto Finanziario e dalla presente Nota Integrativa, ed è corredato dalla Relazione sulla Gestione.

La nota integrativa, secondo il principio contabile OIC 12, fornisce:

- un commento esplicativo dei dati presentati nello stato patrimoniale e nel conto economico, che per loro natura sono sintetici e quantitativi;
- un'evidenza delle informazioni di carattere qualitativo che per loro natura non possono essere fornite dagli schemi di stato patrimoniale e conto economico. La nota integrativa contiene informazioni ulteriori rispetto a quelle fornite dagli schemi di bilancio.

Il contenuto della nota integrativa è definito da:

- alcuni articoli del codice civile, quali: art. 2423 "Redazione del bilancio" e art. 2427 "Contenuto della nota integrativa;
- Principi Contabili Nazionali (OIC);
- dal D.lgs. 118/2011 e s.m.i., nonché dai successivi decreti ministeriali di attuazione.

La presente nota integrativa, in particolare, contiene tutte le informazioni richieste dal D.lgs. 118/2011 e s.m.i., nonché dai successivi decreti ministeriali di attuazione. Fornisce inoltre tutte le informazioni supplementari, anche se non specificamente richieste da disposizioni di legge, ritenute necessarie a dare una rappresentazione veritiera e corretta dei fatti aziendali e in ottemperanza al postulato della chiarezza del bilancio.

Va precisato che le informazioni della nota integrativa sono presentate secondo lo stesso ordine in cui sono esposte le relative voci negli schemi di stato patrimoniale e conto economico.

I valori dello Stato Patrimoniale, del Conto Economico, del Rendiconto Finanziario e delle tabelle di Nota Integrativa sono divisi per migliaia di euro (/000).

Eventuali deroghe all'applicazione di disposizioni di legge:

GEN01	Non si sono verificati casi eccezionali che, ai sensi dell'articolo 2423, comma 4, codice civile, impongono di derogare alle disposizioni di legge.

Eventuali deroghe al principio di continuità di applicazione dei criteri di valutazione:

GEN02	I criteri utilizzati nella formazione del bilancio non si discostano dai medesimi utilizzati per la formazione del bilancio del precedente esercizio, in particolare nelle valutazioni e nella continuità dei medesimi principi.

Eventuali casi di non comparabilità delle voci rispetto all'esercizio precedente:

GEN03	Tutte le voci relative allo stato patrimoniale, al conto economico e al rendiconto finanziario dell'esercizio precedente sono comparabili con quelle del presente esercizio e non si è reso necessario alcun adattamento.

Altre informazioni di carattere generale, relative alla conversione dei valori

GEN04	Nel corso dell'esercizio non sono state effettuate conversioni di voci di bilancio espresse all'origine in moneta diversa dall'Euro.

P.I.S.C.R.I.B.A.

2. Criteri di valutazione adottati per la redazione del bilancio d'esercizio

Il bilancio di esercizio è lo strumento di informazione patrimoniale, finanziaria ed economica dell'azienda sanitaria. Perché possa svolgere tale funzione, il bilancio è stato redatto con chiarezza, così da rappresentare in modo veritiero e corretto la situazione patrimoniale e finanziaria dell'azienda e il risultato economico dell'esercizio.

Le caratteristiche sopra menzionate sono state assicurate, laddove necessario, dall'inserimento di informazioni complementari. Se vi è stata deroga alle disposizioni di legge, essa è stata motivata e ne sono stati esplicitati gli effetti sulla situazione patrimoniale, finanziaria ed economica dell'azienda nella presente nota integrativa.

La valutazione delle voci di bilancio è stata fatta ispirandosi ai principi di prudenza e competenza, tenendo conto della funzione economica dell'elemento attivo e passivo considerato e nella prospettiva della continuazione dell'attività.

L'applicazione del principio di prudenza ha comportato la valutazione individuale degli elementi componenti le singole poste o voci delle attività o passività, per evitare compensi tra perdite che dovevano essere riconosciute e utili da non riconoscere in quanto non realizzati.

In ottemperanza al principio di competenza, l'effetto delle operazioni e degli altri eventi è stato rilevato contabilmente e attribuito all'esercizio al quale tali operazioni ed eventi si riferiscono, e non a quello in cui si concretizzano i relativi movimenti di numerario (incassi e pagamenti).

I criteri di valutazione adottati sono sintetizzati nella tabella che segue.

Posta di Bilancio	Criterio di valutazione
Immobilizzazioni immateriali	Sono iscritte al costo di acquisto o di produzione, inclusi i costi accessori e l'IVA in quanto non detraibile. Sono esposte in bilancio al netto degli ammortamenti effettuati nel corso degli esercizi. Le aliquote di ammortamento sono quelle fissate dal D.lgs. 118/2011 e s.m.i., nonché dai successivi decreti ministeriali di attuazione e dalle indicazioni specifiche regionali in applicazione della normativa vigente e delle eventuali circolari ministeriali. *Nei casi in cui ci si è avvalsi della facoltà di adottare aliquote superiori o di applicare indicazioni specifiche regionali, i criteri sono indicati in modo specifico dall'azienda nella sezione apposita della specifica tipologia di immobilizzazioni.* L'iscrizione tra le immobilizzazioni dei costi di impianto e di ampliamento, di ricerca e sviluppo avviene con il consenso del collegio sindacale.
Immobilizzazioni materiali	Sono iscritte al costo di acquisto o di produzione, inclusi i costi accessori e l'IVA in quanto non detraibile. Sono esposte in bilancio al netto dei relativi fondi di ammortamento. Le aliquote di ammortamento sono quelle fissate dal D.lgs. 118/2011 e s.m.i., nonché dai successivi decreti ministeriali di attuazione e dalle indicazioni specifiche regionali in applicazione della normativa vigente e delle eventuali circolari ministeriali. *Nei casi in cui ci si è avvalsi della facoltà di adottare aliquote superiori o di applicare indicazioni specifiche regionali, i criteri sono indicati in modo specifico dall'azienda nella sezione apposita della specifica tipologia di immobilizzazioni.* I fabbricati di primo conferimento sono stati iscritti sulla base dei seguenti criteri di valutazione: *Nessuno* I fabbricati ricevuti a titolo gratuito, dalla regione o da altri soggetti pubblici e privati, successivamente alla costituzione dell'azienda, sono stati iscritti sulla base dei seguenti criteri di valutazione: *Nessuno* I costi di manutenzione e riparazione che non rivestono carattere incrementativo del valore e/o della funzionalità dei beni sono addebitati al conto economico dell'esercizio in cui sono sostenuti. Le spese di manutenzione e riparazione aventi natura incrementativa sono imputate all'attivo patrimoniale e, successivamente, ammortizzate. Le immobilizzazioni che, alla fine dell'esercizio, presentano un valore durevolmente inferiore rispetto al residuo costo da ammortizzare vengono iscritte a tale minor valore. Questo non viene mantenuto se negli esercizi successivi vengono meno le ragioni della svalutazione effettuata. Le immobilizzazioni materiali detenute in base a contratti di leasing finanziario vengono contabilizzate secondo quanto previsto dalla vigente normativa italiana, la quale prevede l'addebito a conto economico per competenza dei canoni, l'indicazione dell'impegno per canoni a scadere nei conti d'ordine e l'inserimento del cespite tra le immobilizzazioni solo all'atto del riscatto.

R.I.C.O.R.I.B.A.

Posta di Bilancio	Criterio di valutazione
Titoli	Sono iscritti al minor valore tra il prezzo d'acquisto e quanto è possibile realizzare sulla base dell'andamento del mercato.
Partecipazioni	Sono iscritte al costo di acquisto o di sottoscrizione, eventualmente rettificato per riflettere perdite permanenti di valore. Tale minor valore non verrà mantenuto negli esercizi successivi qualora vengano meno le ragioni della svalutazione effettuata.
Rimanenze	Sono iscritte al minore tra costo di acquisto o di produzione e valore desumibile dall'andamento del mercato. Per i beni fungibili il costo è calcolato con il metodo della media ponderata.
Crediti	Sono esposti al presumibile valore di realizzo. L'adeguamento del valore nominale dei crediti al valore presunto di realizzo è ottenuto mediante apposito fondo al fine di tener conto dei rischi di inesigibilità.
Disponibilità Liquide	Sono iscritte in bilancio al loro valore nominale.
Patrimonio Netto	I contributi per ripiano perdite sono rilevati con le modalità previste dal D.lgs. 118/2011 e s.m.i., nonché dai successivi decreti ministeriali di attuazione. I contributi in conto capitale sono rilevati con le modalità previste dal D.lgs. 118/2011 e s.m.i., nonché dai successivi decreti ministeriali di attuazione. Per i beni di primo conferimento, la sterilizzazione degli ammortamenti avviene mediante storno a conto economico di quote della voce di Patrimonio Netto "Finanziamenti per beni di prima dotazione".
Fondi per Rischi e oneri	I fondi per quote inutilizzate di contributi sono costituiti da accantonamenti determinati con le modalità previste dall'art. 29 comma 1, lett. e) del D.lgs. 118/2011 e s.m.i., nonché dai successivi decreti ministeriali di attuazione I fondi per rischi e oneri sono costituiti da accantonamenti effettuati allo scopo di coprire perdite o debiti di natura determinata e di esistenza certa o probabile, che alla data di chiusura dell'esercizio sono però indeterminati nell'ammontare e/o nella data di sopravvenienza, secondo quanto previsto dall'art. 29, comma 1, lett. g) del D.lgs. 118/2011 e s.m.i., nonché dai successivi decreti ministeriali di attuazione.
Premio operosità Medici SUMAI	È determinato secondo le norme e disposizioni contenute nella Convenzione Unica Nazionale che regolano la determinazione del premio di operosità dei medici SUMAI.
TFR	Rappresenta l'effettivo debito maturato, in conformità alla legge e ai contratti vigenti, verso le seguenti figure professionali: *Nessuno* Il fondo corrisponde al totale delle singole indennità maturate alla data di chiusura del bilancio, al netto degli acconti erogati, ed è pari a quanto si sarebbe dovuto corrispondere nell'ipotesi di cessazione del rapporto di lavoro in tale data.
Debiti	Sono rilevati al loro valore nominale.
Ricavi e costi	Sono rilevati secondo i principi della prudenza e della competenza economica, anche mediante l'iscrizione dei relativi ratei e risconti.
Imposte sul Reddito	Sono determinate secondo le norme e le aliquote vigenti
Conti d'ordine	Impegni e garanzie sono indicati nei conti d'ordine al loro valore contrattuale residuo. I beni di terzi sono indicati nei conti d'ordine in base al loro valore di mercato al momento dell'ingresso in azienda.

RLS.C.P.I.B.A.

3. Dati relativi al personale

I dati del personale sono desunti dalle schede del Conto Annuale allegate al Bilancio d'Esercizio di cui sono parte integrante. In sintesi la situazione del Personale è la seguente:

PERSONALE DIPENDENTE
Il personale dell'azienda al 31.12.2023 era pari a 0 unità, di cui personale part-time 0 unità; al 31.12.2024 il numero delle unità è passato a 0, di cui personale part-time 0 unità.

PERSONALE IN COMANDO AD ALTRI ENTI
Il personale in comando ad altri enti al 31.12.2023 era pari a 0 unità, mentre al 31.12.2024 il numero delle unità è passato a 0.

PERSONALE IN COMANDO DA ALTRI ENTI
Il personale in comando da altri enti al 31.12.2023 era pari a 0 unità, mentre al 31.12.2024 il numero delle unità è passato a 0.

PERSONALE CON ALTRO CONTRATTO: FORMAZIONE LAVORO
Le unità uomini-anno al 31.12.2023 era pari a 0 unità, mentre al 31.12.2024 il numero delle unità è passato a 0.

PERSONALE CON ALTRO CONTRATTO: SOMMINISTRAZIONE
Le unità uomini-anno al 31.12.2023 era pari a 0 unità, mentre al 31.12.2024 il numero delle unità è passato a 0.

PERSONALE CON ALTRO CONTRATTO: LSU
Le unità uomini-anno al 31.12.2023 era pari a 0 unità, mentre al 31.12.2024 il numero delle unità è passato a 0.

PERSONALE IN CONVENZIONE
Le unità di MMG al 31.12.2023 era pari a 0 unità, mentre al 31.12.2024 il numero delle unità è passato a 0.

Le unità di PLS al 31.12.2023 era pari a 0 unità, mentre al 31.12.2024 il numero delle unità è passato a 0.

Le unità di Continuità Assistenziale al 31.12.2023 era pari a 0 unità, mentre al 31.12.2024 il numero delle unità è passato a 0.

Le unità di Altri in convenzione al 31.12.2023 era pari a 0 unità, mentre al 31.12.2024 il numero delle unità è passato a 0 .

Per quanto riguarda i dati del personale suddivisi per ruolo (sanitario, professionale, tecnico e amministrativo), categorie (dirigenza e comparto) e profili si rinvia alle apposite tabelle relative al Conto Annuale allegato al Bilancio d'Esercizio.

STATO PATRIMONIALE

Come indicato nelle Linee Guida procedurali, tenuto conto della complessità di gestione e dell'unicità dell'Azienda, è stato previsto un unico Stato Patrimoniale per le partite relative sia alla gestione SANITARIA che SOCIO SANITARIA (ex ASSI).

Particolare attenzione dovrà essere comunque posta alla corretta allocazione dei contributi regionali e dei relativi crediti e debiti verso la Regione per le singole attività sopra citate e dei Fondi per contributi inutilizzati es. precedenti.

R.L.S.C.R.I.B.A.

4. Immobilizzazioni immateriali e materiali

4.1 Immobilizzazioni Immateriali

A.I.1 Costi di impianto e ampliamento

I dati relativi al costo storico, al valore netto iniziale e alle movimentazioni che concorrono alla determinazione del valore netto finale dell'esercizio sono riportate nelle tabelle di Nota Integrativa Tabellare e nelle Schede di dettaglio, laddove previste dal D.lgs. 118/2011 e s.m.i.. Le tabelle sono presenti in allegato agli schemi di Stato Patrimoniale e Conto Economico e costituiscono parte integrante del Bilancio d'Esercizio.

In particolare, per questa categoria, se movimentata, l'iscrizione tra le immobilizzazioni è avvenuta con il consenso del Collegio Sindacale i cui estremi del verbale e le ragioni di iscrizione sono rilevate nella tabella del foglio *"Dettaglio_SP_San"* allegata al Bilancio d'Esercizio. Nel caso di assenza di un verbale specifico del collegio sindacale, si è indicato il verbale di approvazione del bilancio d'esercizio cui il fondo si riferisce.

PRINCIPALI INFORMAZIONI delle movimentazioni dell'esercizio

Non ci sono movimentazioni nel Bilancio sociale per questa categoria.

FATTI DI RILIEVO delle movimentazioni dell'esercizio

Nessuno

A.I.2 Costi di ricerca e sviluppo

I dati relativi al costo storico, al valore netto iniziale e alle movimentazioni che concorrono alla determinazione del valore netto finale dell'esercizio sono riportate nelle tabelle di Nota Integrativa Tabellare e nelle Schede di dettaglio, laddove previste dal D.lgs. 118/2011 e s.m.i.. Le tabelle sono presenti in allegato agli schemi di Stato Patrimoniale e Conto Economico e costituiscono parte integrante del Bilancio d'Esercizio.

In particolare, per questa categoria, se movimentata, l'iscrizione tra le immobilizzazioni è avvenuta con il consenso del Collegio Sindacale i cui estremi del verbale e le ragioni di iscrizione sono rilevate nella tabella del foglio *"Dettaglio_SP_San"* allegata al Bilancio d'Esercizio. Nel caso di assenza di un verbale specifico del collegio sindacale, si è indicato il verbale di approvazione del bilancio d'esercizio cui il fondo si riferisce.

PRINCIPALI INFORMAZIONI delle movimentazioni dell'esercizio

Non ci sono movimentazioni nel Bilancio sociale per questa categoria.

FATTI DI RILIEVO delle movimentazioni dell'esercizio

Nessuno.

A.I.3 Diritti di brevetto e diritti di utilizzazione delle opere dell'ingegno

I dati relativi al costo storico, al valore netto iniziale e alle movimentazioni che concorrono alla determinazione del valore netto finale dell'esercizio sono riportate nelle tabelle di Nota Integrativa Tabellare e nelle Schede di dettaglio, laddove previste dal D.lgs. 118/2011 e s.m.i.. Le tabelle sono presenti in allegato agli schemi di Stato Patrimoniale e Conto Economico e costituiscono parte integrante del Bilancio d'Esercizio.

Per questa categoria di immobilizzazioni immateriali sono previste le seguenti tipologie:

- A.I.3.a) Diritti di brevetto e diritti di utilizzazione delle opere dell'ingegno - Attività di ricerca
- A.I.3.c) Diritti di brevetto e diritti di utilizzazione delle opere dell'ingegno – Altri

R.S.C.R.I.B.A.

PRINCIPALI INFORMAZIONI delle movimentazioni dell'esercizio

Non ci sono movimentazioni nel Bilancio sociale per questa categoria.

FATTI DI RILIEVO delle movimentazioni dell'esercizio

Nessuno.

A.I.4 Immobilizzazioni immateriali in corso e acconti

I dati relativi al costo storico, al valore netto iniziale e alle movimentazioni che concorrono alla determinazione del valore netto finale dell'esercizio sono riportate nelle tabelle di Nota Integrativa Tabellare e nelle Schede di dettaglio, laddove previste dal D.lgs. 118/2011 e s.m.i.. Le tabelle sono presenti in allegato agli schemi di Stato Patrimoniale e Conto Economico e costituiscono parte integrante del Bilancio d'Esercizio.

PRINCIPALI INFORMAZIONI delle movimentazioni dell'esercizio

Non ci sono movimentazioni nel Bilancio sociale per questa categoria.

FATTI DI RILIEVO delle movimentazioni dell'esercizio

Nessuno.

A.I.5 Altre immobilizzazioni immateriali

I dati relativi al costo storico, al valore netto iniziale e alle movimentazioni che concorrono alla determinazione del valore netto finale dell'esercizio sono riportate nelle tabelle di Nota Integrativa Tabellare e nelle Schede di dettaglio, laddove previste dal D.lgs. 118/2011 e s.m.i..Le tabelle sono presenti in allegato agli schemi di Stato Patrimoniale e Conto Economico e costituiscono parte integrante del Bilancio d'Esercizio.

Per questa categoria di immobilizzazioni immateriali sono previste le seguenti tipologie:

- A.I.5.a) Concessioni, licenze, marchi e diritti simili
- A.I.5.c) Migliorie su beni di terzi
- A.I.5.e) Pubblicità (da ammortizzare)
- A.I.5.g) Altre immobilizzazioni immateriali

In particolare, per la categoria ***A.I.5.e) Pubblicità (da ammortizzare)***, se movimentata, l'iscrizione tra le immobilizzazioni è avvenuta con il consenso del Collegio Sindacale i cui estremi del verbale e le ragioni di iscrizione sono rilevate nella tabella del foglio *"Dettaglio_SP_San"* allegata al Bilancio d'Esercizio. Nel caso di assenza di un verbale specifico del collegio sindacale, si è indicato il verbale di approvazione del bilancio d'esercizio cui il fondo si riferisce.

PRINCIPALI INFORMAZIONI delle movimentazioni dell'esercizio

Concessioni, licenze, marchi e diritti simili
Non ci sono movimentazioni nel Bilancio sociale per questa categoria

Migliorie su beni di terzi
Non ci sono movimentazioni nel Bilancio sociale per questa categoria

Pubblicità (da ammortizzare)
Non ci sono movimentazioni nel Bilancio sociale per questa categoria

Altre immobilizzazioni immateriali
Non ci sono movimentazioni nel Bilancio sociale per questa categoria

RESCRIBA

FATTI DI RILIEVO delle movimentazioni dell'esercizio

Nulla da segnalare.

ALTRE INFORMAZIONI RELATIVE ALLE IMMOBILIZZAZIONI IMMATERIALI

IMM01 – Aliquote di ammortamento immobilizzazioni immateriali.

Inserire nella cella in giallino solo in caso le aliquote utilizzate in azienda sono diverse da quelle previste dalla normativa vigente e motivare le ragioni nella tabella precedente:

Immobilizzazioni Immateriali	Allegato 3 - D.lgs. 118/2011	Aliquota utilizzata dall'azienda
COSTI DI IMPIANTO E AMPLIAMENTO	20,0%	20%
COSTI DI RICERCA E SVILUPPO	20,0%	20%
DIRITTI DI BREVETTO E UTILIZZAZIONE OPERE INGEGNO	durata legale del diritto o, in assenza, 20,0%	20%
DIRITTI DI CONCESSIONE, LICENZE MARCHI E DIRITTI SIMILI	durata legale del diritto o, in assenza, 20,0%	20%
MIGLIORIE SU BENI DI TERZI	aliquota % maggiore tra bene e durata residua contratto	20%
IMMOBILIZZAZIONI IMMATERIALI IN CORSO E ACCONTI	--	-
ALTRE IMMOBILIZZAZIONI IMMATERIALI	20,0%	20%

Inserire SI *o* NO *nella cella in giallino denominata <<Caso presente in azienda?>>:*

Cod.	Informazione	Caso presente in azienda?	*Se* Sì, *illustrare*
IMM01	Per le immobilizzazioni immateriali, ci si è avvalsi della facoltà di adottare aliquote di ammortamento superiori a quelle indicate nel D.lgs. 118/2011 e s.m.i., nonché dai successivi decreti ministeriali di attuazione?	No	*Se* Sì, *illustrare*

4.2 Immobilizzazioni Materiali

A.II.1 Terreni

I dati relativi al costo storico, al valore netto iniziale e alle movimentazioni che concorrono alla determinazione del valore netto finale dell'esercizio sono riportate nelle tabelle di Nota Integrativa Tabellare e nelle Schede di dettaglio, laddove previste dal D.lgs. 118/2011 e s.m.i.. Le tabelle sono presenti in allegato agli schemi di Stato Patrimoniale e Conto Economico e costituiscono parte integrante del Bilancio d'Esercizio.

Per questa categoria di immobilizzazioni materiali sono previste le seguenti tipologie:

- A.II.1.a) Terreni disponibili
- A.II.1.b) Terreni indisponibili

PRINCIPALI INFORMAZIONI delle movimentazioni dell'esercizio

Terreni disponibili

Non ci sono movimentazioni nel Bilancio sociale per questa categoria.

R.S.C. I.B.A.

Terreni indisponibili
Non ci sono movimentazioni nel Bilancio sociale per questa categoria.

FATTI DI RILIEVO delle movimentazioni dell'esercizio

Acquisizione terreni
Nessuno.

Alienazioni e/o dismissioni
Nessuno

A.II.2 Fabbricati

I dati relativi al costo storico, al valore netto iniziale e alle movimentazioni che concorrono alla determinazione del valore netto finale dell'esercizio sono riportate nelle tabelle di Nota Integrativa Tabellare e nelle Schede di dettaglio, laddove previste dal D.lgs. 118/2011 e s.m.i.. Le tabelle sono presenti in allegato agli schemi di Stato Patrimoniale e Conto Economico e costituiscono parte integrante del Bilancio d'Esercizio.

Per questa categoria di immobilizzazioni materiali sono previste le seguenti tipologie:

- A.II.2.a) Fabbricati non strumentali (disponibili)
- A.II.2.b) Fabbricati (indisponibili)

PRINCIPALI INFORMAZIONI delle movimentazioni dell'esercizio

Fabbricati non strumentali (disponibili)
Non ci sono movimentazioni nel Bilancio sociale per questa categoria

Fabbricati (indisponibili)
Non ci sono movimentazioni nel Bilancio sociale per questa categoria

FATTI DI RILIEVO delle movimentazioni dell'esercizio

Acquisizione fabbricati
Nessuno

Alienazioni e/o dismissioni
Nessuno

A.II.3 Impianti e macchinari

I dati relativi al costo storico, al valore netto iniziale e alle movimentazioni che concorrono alla determinazione del valore netto finale dell'esercizio sono riportate nelle tabelle di Nota Integrativa Tabellare e nelle Schede di dettaglio, laddove previste dal D.lgs. 118/2011 e s.m.i.. Le tabelle sono presenti in allegato agli schemi di Stato Patrimoniale e Conto Economico e costituiscono parte integrante del Bilancio d'Esercizio.

PRINCIPALI INFORMAZIONI delle movimentazioni dell'esercizio

Non ci sono movimentazioni nel Bilancio sociale per questa categoria.

FATTI DI RILIEVO delle movimentazioni dell'esercizio

Nessuno

RL S.C.R.I.B.A.

A.II.4 Attrezzature sanitarie e scientifiche

I dati relativi al costo storico, al valore netto iniziale e alle movimentazioni che concorrono alla determinazione del valore netto finale dell'esercizio sono riportate nelle tabelle di Nota Integrativa Tabellare e nelle Schede di dettaglio, laddove previste dal D.lgs. 118/2011 e s.m.i.. Le tabelle sono presenti in allegato agli schemi di Stato Patrimoniale e Conto Economico e costituiscono parte integrante del Bilancio d'Esercizio.

PRINCIPALI INFORMAZIONI delle movimentazioni dell'esercizio

Non ci sono movimentazioni nel Bilancio sociale per questa categoria.

FATTI DI RILIEVO delle movimentazioni dell'esercizio

Alienazioni e/o dismissioni
Nulla da segnalare.

Altro
Nulla da segnalare.

A.II.5 Mobili ed arredi

I dati relativi al costo storico, al valore netto iniziale e alle movimentazioni che concorrono alla determinazione del valore netto finale dell'esercizio sono riportate nelle tabelle di Nota Integrativa Tabellare e nelle Schede di dettaglio, laddove previste dal D.lgs. 118/2011 e s.m.i.. Le tabelle sono presenti in allegato agli schemi di Stato Patrimoniale e Conto Economico e costituiscono parte integrante del Bilancio d'Esercizio.

PRINCIPALI INFORMAZIONI delle movimentazioni dell'esercizio

Sono stati acquistati arredi (sedute) per le varie sedi istituzionali per euro 9.638 utilizzando i fondi della DGA 6823/17, di importo unitario inferiore ai 516,46 euro e per questo motivo tutte ammortizzate nell'anno e sterilizzate con specifico contributo.

FATTI DI RILIEVO delle movimentazioni dell'esercizio

Alienazioni e/o dismissioni
Come da deliberazione n. 370 del 09/05/2024 sono stati dismessi arredi vetusti e già completamente ammortizzati per un totale di 172 euro.

Altro
Nessuno.

A.II.6 Automezzi

I dati relativi al costo storico, al valore netto iniziale e alle movimentazioni che concorrono alla determinazione del valore netto finale dell'esercizio sono riportate nelle tabelle di Nota Integrativa Tabellare e nelle Schede di dettaglio, laddove previste dal D.lgs. 118/2011 e s.m.i.. Le tabelle sono presenti in allegato agli schemi di Stato Patrimoniale e Conto Economico e costituiscono parte integrante del Bilancio d'Esercizio.

PRINCIPALI INFORMAZIONI delle movimentazioni dell'esercizio

Ambulanze
Non ci sono movimentazioni nel Bilancio sociale per questa categoria

Altri automezzi

RLS C.R.I.B.A.

Non ci sono movimentazioni nel Bilancio sociale per questa categoria.

FATTI DI RILIEVO delle movimentazioni dell'esercizio

Alienazioni e/o dismissioni
Nessuna.

Altro
Nessuno.

A.II.7 Oggetti d'arte

I dati relativi al costo storico, al valore netto iniziale e alle movimentazioni che concorrono alla determinazione del valore netto finale dell'esercizio sono riportate nelle tabelle di Nota Integrativa Tabellare e nelle Schede di dettaglio, laddove previste dal D.lgs. 118/2011 e s.m.i.. Le tabelle sono presenti in allegato agli schemi di Stato Patrimoniale e Conto Economico e costituiscono parte integrante del Bilancio d'Esercizio.

Come richiesto dal Tavolo Adempimenti MEF, si chiede di precisare la tipologia ed ubicazione, nonché gli oneri sostenuti per la conservazione/mantenimento di tali beni

PRINCIPALI INFORMAZIONI delle movimentazioni dell'esercizio

Non ci sono movimentazioni nel Bilancio sociale per questa categoria.

FATTI DI RILIEVO delle movimentazioni dell'esercizio

Alienazioni e/o dismissioni
Nessuna

Acquisizione oggetti d'arte
Non ci sono movimentazioni nel Bilancio sociale per questa categoria.

A.II.8 Altre immobilizzazioni materiali

I dati relativi al costo storico, al valore netto iniziale e alle movimentazioni che concorrono alla determinazione del valore netto finale dell'esercizio sono riportate nelle tabelle di Nota Integrativa Tabellare e nelle Schede di dettaglio, laddove previste dal D.lgs. 118/2011 e s.m.i.. Le tabelle sono presenti in allegato agli schemi di Stato Patrimoniale e Conto Economico e costituiscono parte integrante del Bilancio d'Esercizio.

In particolare, per la categoria ***Altri Beni (sterilizzati e non)***, se movimentata, l'iscrizione tra le immobilizzazioni è avvenuta indicando la tipologia dei singoli beni in modo dettagliato tabella del foglio *"Dettaglio_SP_San"* allegata al Bilancio d'Esercizio.

PRINCIPALI INFORMAZIONI delle movimentazioni dell'esercizio

Sono state acquistate tende e zanzariere per le varie sedi istituzionali aziendali per un importo complessivo di euro 4.323, utilizzando i fondi del Decreto 14988/23: essendo anche in questo caso di importo unitario inferiore ai 516,46 euro le spese sono state per tal motivo tutte ammortizzate nell'esercizio e sterilizzate con specifico contributo.

FATTI DI RILIEVO delle movimentazioni dell'esercizio

Alienazioni e/o dismissioni
Come da Deliberazione n. 370 del 09/05/2024 sono stati dismessi tavoli, scrivanie e cassettiere già interamente ammortizzati e dal valore storico di 757 euro; come da Deliberazione n. xx del xx/xx/2025 sono state cedute alle ASST del

R.I.S.C.R.I.B.A.

territorio, in conseguenza dei trasferimenti del Dipartimento Cure Primarie, 978 euro di arredi da ufficio già interamente ammortizzati.

Altro
Nulla da segnalare.

A.II.9 Immobilizzazioni materiali in corso ed acconti

I dati relativi al costo storico, al valore netto iniziale e alle movimentazioni che concorrono alla determinazione del valore netto finale dell'esercizio sono riportate nelle tabelle di Nota Integrativa Tabellare e nelle Schede di dettaglio, laddove previste dal D.lgs. 118/2011 e s.m.i.. Le tabelle sono presenti in allegato agli schemi di Stato Patrimoniale e Conto Economico e costituiscono parte integrante del Bilancio d'Esercizio.

In particolare, per questa categoria, se movimentata, nella tabella del foglio *"Dettaglio_SP_San"*, allegata al Bilancio d'Esercizio, è riportato l'elenco dei lavori relativi alle Immobilizzazioni materiali in corso di esecuzione indicando la ***tipologia di finanziamento*** e le movimentazioni dell'esercizio.

PRINCIPALI INFORMAZIONI delle movimentazioni dell'esercizio

Non ci sono movimentazioni nel Bilancio sociale per questa categoria

FATTI DI RILIEVO delle movimentazioni dell'esercizio

Nulla da segnalare.

Fondo Svalutazione immobilizzazioni

I dati relativi al valore iniziale, ai giroconti, all'utilizzo fondo (storno fondo svalutazioni) e alle svalutazioni dell'esercizio che concorrono alla determinazione del valore netto finale dell'esercizio, sono riportate nelle tabelle di Nota Integrativa Tabellare e nelle Schede di dettaglio, laddove previste dal D.lgs. 118/2011 e s.m.i.. Le tabelle sono presenti in allegato agli schemi di Stato Patrimoniale e Conto Economico e costituiscono parte integrante del Bilancio d'Esercizio.

PRINCIPALI INFORMAZIONI delle movimentazioni dell'esercizio

Importi, criteri di determinazione e impatto sul Conto Economico della svalutazione
Nessuna movimentazione nella categoria.

FATTI DI RILIEVO delle movimentazioni dell'esercizio

Motivazione della svalutazione
Nessuna svalutazione

ALTRE INFORMAZIONI RELATIVE ALLE IMMOBILIZZAZIONI MATERIALI

IMM02 – Aliquote di ammortamento immobilizzazioni materiali.

Inserire nella cella in giallino solo in caso le aliquote utilizzate in azienda sono diverse da quelle previste dalla normativa vigente e motivare le ragioni nella tabella precedente nello spazio previsto:

Immobilizzazioni Materiali	Allegato 3 D.lgs. 118/2011	Aliquota utilizzata dall'azienda
TERRENI	---	
EDIFICI	3,0%	6,5%

N.C.R.I.B.A.

IMPIANTI INSERITI STABILMENTE NEL FABBRICATO	6,5%	6,5%
EDIFICI ADIBITI AD USO CIVILE NON ISTITUZIONALE	3,0%	da applicare solo per i cespiti acquisiti dal 2012
COSTRUZIONI LEGGERE (tettoie, baracche, ecc.)	10,0%	10,0%
MOBILI ED ARREDAMENTO	12,5%	12,5%
ATTREZZATURE SANITARIE E SCIENTIFICHE	20,0%	20,0%
IMPIANTI E MACCHINARI ADIBITI ALL'ATTIVITÀ ISTITUZIONALE	12,5%	12,5%
IMPIANTI E MACCHINARI ADIBITI ALL'ATTIVITÀ NON ISTITUZIONALE	12,5%	12,5%
IMPIANTI E MACCHINARI - AUDIOVISIVI	20,0%	20,0%
AUTOMEZZI (ambulanze, autovetture, motoveicoli e simili, autoveicoli pesanti in genere, carrelli elevatori, mezzi di trasporto interno, ecc.)	25,0%	25,0%
MOBILI E MACCHINE ORDINARIE D'UFFICIO	20,0%	20,0%
MACCHINE D'UFFICIO ELETTROMECCANICHE ED ELETTRONICHE COMPRESI I COMPUTERS E I SISTEMI TELEFONICI ELETTRONICI	20,0%	20,0%
ATTREZZATURA GENERICA (stoviglie, posate, ecc.)		25,0% se utilizzate tali aliquote dovranno essere applicate fino ad esaurimento del valore residuo
IMPIANTI DESTINATI AL TRATTAMENTO E DEPURAMENTO DELLE ACQUE, FUMI NOCIVI, ECC MEDIANTE IMPIEGO DI REAGENTI CHIMICI		15,0% se utilizzate tali aliquote dovranno essere applicate fino ad esaurimento del valore residuo
BIANCHERIA		40,0% se utilizzate tali aliquote dovranno essere applicate fino ad esaurimento del valore residuo

Inserire SI *o* NO *nella cella in giallino denominata <<Caso presente in azienda?>>:*

Cod.	Informazione	Caso presente in azienda?	*Se* Sì, *illustrare*
IMM02	Per le immobilizzazioni materiali, ci si è avvalsi della facoltà di adottare aliquote di ammortamento superiori a quelle indicate nel D.lgs. 118/2011 e s.m.i., nonché dai successivi decreti ministeriali di attuazione?	No	*Se* Sì, *illustrare*

IMM03 – Eventuale ammortamento dimezzato per i cespiti acquistati nell'anno.

Inserire SI *o* NO *nella cella in giallino denominata <<Caso presente in azienda?>>:*

Cod.	Informazione	Caso presente in azienda?	*Se* Sì, *illustrare*
IMM03	Per i cespiti acquistati nell'anno, l'aliquota di ammortamento è stata analiticamente commisurata al periodo intercorso tra (i) il momento in cui il bene è divenuto disponibile e pronto per l'uso e (ii) il 31/12?	No	*Se* Sì, *illustrare*
	Per i cespiti acquistati nell'anno, ci si è avvalsi della facoltà di dimezzare forfettariamente l'aliquota normale di ammortamento?	No	*Se* Sì, *illustrare*
	Per i cespiti acquistati nell'anno, ci si è avvalsi della facoltà di dimezzare forfettaria-mente l'aliquota normale di ammortamento, ma soltanto per alcune categorie di beni?	No	*Se* Sì, *illustrare*

R.I.S. R.I.B.A.

IMM04 – Eventuale ammortamento integrale.

Inserire SI *o* NO *nella cella in giallino denominata <<Caso presente in azienda?>>:*

Cod.	Informazione	Caso presente in azienda?	*Se* Sì, *illustrare*
IMM04	Per i cespiti di valore inferiore a € 516.46, ci si è avvalsi della facoltà di ammortizzare integralmente il bene nell'esercizio in cui il bene è divenuto disponibile e pronto per l'uso?	No	*Se* Sì, *illustrare*
	Altro	No	*Se* Sì, *illustrare*

IMM05 – Svalutazioni.

Inserire SI *o* NO *nella cella in giallino denominata <<Caso presente in azienda?>>:*

Cod.	Informazione	Caso presente in azienda?	*Se* Sì, *illustrare*
IMM05	Nel corso dell'esercizio sono state effettuate svalutazioni di immobilizzazioni materiali e/o immateriali?	No	*Se Sì, specificare importo, motivazioni, criteri di determinazione, impatto sul risultato economico*

IMM06 – Rivalutazioni.

Inserire SI *o* NO *nella cella in giallino denominata <<Caso presente in azienda?>>:*

Cod.	Informazione	Caso presente in azienda?	*Se* Sì, *illustrare*
IMM06	Nel corso dell'esercizio sono state effettuate rivalutazioni di immobilizzazioni materiali e/o immateriali?	No	*Se Sì, specificare legge speciale che le ha determinate, importo al lordo e al netto degli ammortamenti, criteri di determinazione, impatto sul patrimonio netto*

IMM07 – Incrementi delle immobilizzazioni per lavori interni.

Inserire SI *o* NO *nella cella in giallino denominata <<Caso presente in azienda?>>:*

Cod.	Informazione	Caso presente in azienda?	*Se* Sì, *illustrare*
IMM07	Nel corso dell'esercizio si sono effettuate capitalizzazioni di costi (la voce CE "Incrementi delle immobilizzazioni per lavori interni" è > 0)?	No	*Se Sì, specificare importo e criteri di determinazione*

IMM08 – Oneri finanziari capitalizzati.

Inserire SI *o* NO *nella cella in giallino denominata <<Caso presente in azienda?>>:*

Cod.	Informazione	Caso presente in azienda?	*Se* Sì, *illustrare*
IMM08	Nel corso dell'esercizio si sono capitalizzati oneri finanziari?	No	*Se Sì, specificare importo e criteri di determinazione*

R.L.S.C.R.I.B.A.

Altre informazioni relative alle immobilizzazioni materiali e immateriali

Inserire SI *o* NO *nella cella in giallino denominata <<Caso presente in azienda?>>:*

Cod.	Informazione	Caso presente in azienda?	*Se* Sì, *illustrare*
IMM09	**Gravami**. Sulle immobilizzazioni dell'azienda vi sono gravami quali ipoteche, privilegi, pegni, pignoramenti ecc.?	No	*Se* Sì, *illustrare*
IMM10	**Immobilizzazioni in contenzioso iscritte in bilancio.** Sulle immobilizzazioni iscritte in bilancio sono in corso contenziosi con altre aziende sanitarie, con altri enti pubblici o con soggetti privati?	No	*Se* Sì, *illustrare*
IMM11	**Immobilizzazioni in contenzioso non iscritte in bilancio.** Esistono immobilizzazioni non iscritte nello stato patrimoniale perché non riconosciute come proprietà dell'azienda in seguito a contenziosi in corso con altre aziende sanitarie, con altri enti pubblici o con soggetti privati?	No	*Se* Sì, *illustrare*
IMM12	**Eventuali impegni significativi assunti con fornitori per l'acquisizione di immobilizzazioni materiali.** Esistono impegni già assunti, ma non ancora tradottisi in debiti?	No	*Se* Sì, *illustrare l'ammontare per singolo impegno*
IMM13	**Immobilizzazioni destinate alla vendita.** Esistono immobilizzazioni destinate alla vendita con apposito atto deliberativo aziendale?	No	*Se* Sì, *illustrare*
IMM14	**Altro.** Esistono altre informazioni che si ritiene necessario fornire per soddisfare la regola generale secondo cui "Se le informazioni richieste da specifiche disposizioni di legge non sono sufficienti a dare una rappresentazione veritiera e corretta, si devono fornire le informazioni complementari necessarie allo scopo" (art 2423 cc)?	No	*Se* Sì, *illustrare*

5. Immobilizzazioni Finanziarie

A.III.1 Crediti Finanziari

I dati relativi al valore iniziale, alle movimentazioni dell'esercizio quali incrementi, decrementi per incassi e giroconti che concorrono alla determinazione del valore finale dell'esercizio, nonché il relativo fondo svalutazione e i relativi utilizzi e accantonamenti ed, infine, l'anzianità e la scadenza dei crediti, sono riportate nelle tabelle di Nota Integrativa Tabellare e nelle Schede di dettaglio, laddove previste dal D.lgs. 118/2011 e s.m.i.. Le tabelle sono presenti in allegato agli schemi di Stato Patrimoniale e Conto Economico e costituiscono parte integrante del Bilancio d'Esercizio.

PRINCIPALI INFORMAZIONI delle movimentazioni dell'esercizio

Nessuna movimentazione.

FATTI DI RILIEVO delle movimentazioni dell'esercizio

Nulla da segnalare.

R.S.C. I.B.A.

A.III.2 Titoli

I dati relativi al costo storico, al valore iniziale, alle movimentazioni dell'esercizio che concorrono alla determinazione del valore netto finale dell'esercizio, sono riportate nelle tabelle di Nota Integrativa Tabellare e nelle Schede di dettaglio, laddove previste dal D.lgs. 118/2011 e s.m.i.. Le tabelle sono presenti in allegato agli schemi di Stato Patrimoniale e Conto Economico e costituiscono parte integrante del Bilancio d'Esercizio.

Per questa categoria di immobilizzazioni finanziarie sono previste le seguenti tipologie:

- A.III.2.a) Partecipazioni
- A.III.2.b) Altri Titoli

In particolare, per la categoria ***A.III.2.a) Partecipazioni***, se movimentata, l'iscrizione tra le immobilizzazioni finanziarie è corredata da tutte le informazioni di dettaglio relative alla natura, alla tipologia, alla forma giuridica, ai criteri di valutazione e a tutte le altre informazioni richieste dalla normativa vigente; le informazioni di dettaglio sono rilevate nella tabella *<<ELENCO PARTECIPAZIONI ISCRITTE NELLE IMMOBILIZZAZIONI FINANZIARIE>>* del foglio *"Dettaglio_SP_San"* allegata al Bilancio d'Esercizio.

PRINCIPALI INFORMAZIONI delle movimentazioni dell'esercizio

Partecipazioni
Nessuna partecipazione.

Altri titoli
Nulla da segnalare

FATTI DI RILIEVO delle movimentazioni dell'esercizio

Nulla da segnalare

ALTRE INFORMAZIONI RELATIVE ALLE IMMOBILIZZAZIONI FINANZIARIE

Inserire SI o NO nella cella in giallino denominata <<Caso presente in azienda?>>:

Cod.	Informazione	Caso presente in azienda?	*Se* Sì, *illustrare*
IF01	**Svalutazione delle immobilizzazioni finanziarie**. Nel corso dell'esercizio sono state effettuate svalutazioni delle immobilizzazioni finanziarie?	No	*Se Sì, specificare partecipazioni, altri titoli, crediti svalutati, importo della svalutazione, motivazioni, criteri di determinazione*
IF02	**Gravami**. Su crediti immobilizzati, partecipazioni e altri titoli dell'azienda vi sono gravami quali pegni, pignoramenti ecc.?	No	*Se* Sì, *illustrare*
IF03	**Contenzioso con iscrizione in bilancio.** Su crediti immobilizzati, partecipazioni e altri titoli iscritti in bilancio sono in corso contenziosi con altre aziende sanitarie, con altri enti pubblici o con soggetti privati?	No	*Se* Sì, *illustrare*
IF04	**Contenzioso senza iscrizione in bilancio.** Esistono partecipazioni o altri titoli non iscritti nello stato patrimoniale perché non riconosciuti come proprietà dell'azienda in seguito a contenziosi in corso con altre aziende sanitarie, con altri enti pubblici o con soggetti privati?	No	*Se* Sì, *illustrare*
IF05	**Altro**. Esistono altre informazioni che si ritiene necessario fornire per soddisfare la regola generale secondo cui *"Se le informazioni richieste da specifiche disposizioni di legge non sono sufficienti a dare una rappresentazione veritiera e corretta, si devono fornire le informazioni complementari necessarie allo scopo"* (art	No	*Se* Sì, *illustrare*

R.I.S.C.R.I.B.A.

	2423 cc)?		

6. Rimanenze

B.I. Rimanenze

I dati relativi alle rimanenze iniziali, agli acquisti e ai consumi dell'esercizio, nonché alle altre movimentazioni riguardanti l'eventuale fondo svalutazione di magazzino, i giroconti/riclassificazioni, le rimanenze presso terzi per distribuzione per nome e per conto e le rimanenze finali di reparto che concorrono alla determinazione del valore netto finale dell'esercizio, sono riportate nelle tabelle di Nota Integrativa Tabellare e nelle Schede di dettaglio, laddove previste dal D.lgs. 118/2011 e s.m.i.. Le tabelle sono presenti in allegato agli schemi di Stato Patrimoniale e Conto Economico e costituiscono parte integrante del Bilancio d'Esercizio.

Per questa categoria sono previste le seguenti tipologie:

- B.I.1 Rimanenze di materiale sanitario
- B.I.2 Rimanenze di materiale non sanitario

PRINCIPALI INFORMAZIONI delle movimentazioni dell'esercizio

Rimanenze di magazzino
Nessuna rimanenza.

Rimanenze di reparto
Nessuna rimanenza.

Rimanenze presso terzi
Nessuna rimanenza.

FATTI DI RILIEVO delle movimentazioni dell'esercizio

Nulla da segnalare

ALTRE INFORMAZIONI RELATIVE ALLE RIMANENZE

Inserire SI *o* NO *nella cella in giallino denominata <<Caso presente in azienda?>>:*

Cod.	Informazione	Caso presente in azienda?	*Se* Sì, *illustrare*
RIM01	**Svalutazioni**. Nel corso dell'esercizio sono state effettuate svalutazioni di rimanenze obsolete o a lento rigiro?	**No**	*Se Sì, specificare importo iniziale, movimenti dell'anno, motivazioni, criteri di determinazione, impatto sul risultato economico*
RIM02	**Gravami**. Sulle rimanenze dell'azienda vi sono gravami quali pegni, patti di riservato dominio, pignoramenti ecc.?	**No**	*Se* Sì, *illustrare*
RIM03	**Modifiche di classificazione.** Nel corso dell'esercizio vi sono stati rilevanti cambiamenti nella classificazione delle voci?	**No**	*Se* Sì, *illustrare*

R.L.S.C.R.I.B.A.

RIM04	**Valore a prezzi di mercato.** Vi è una differenza, positiva e significativa, tra il valore delle rimanenze a prezzi di mercato e la loro valutazione a bilancio?	**No**	*Se* Sì, *illustrare*
RIM05	**Altro.** Esistono altre informazioni che si ritiene necessario fornire per soddisfa-re la regola generale secondo cui "Se le informazioni richieste da specifiche disposizioni di legge non sono sufficienti a dare una rappresentazione veritiera e corretta, si devono fornire le informazioni complementari necessarie allo scopo" (art 2423 cc)?	**No**	*Se* Sì, *illustrare*

7. Crediti

B.II. Crediti

I dati relativi al valore iniziale, alle movimentazioni dell'esercizio quali incrementi, decrementi per incassi e giroconti che concorrono alla determinazione del valore finale dell'esercizio, nonché il relativo fondo svalutazione e i relativi utilizzi e accantonamenti ed, infine, le fatture da emettere, l'anzianità e la scadenza dei crediti, sono riportate nelle tabelle di Nota Integrativa Tabellare e nelle Schede di dettaglio, laddove previste dal D.lgs. 118/2011 e s.m.i.. Le tabelle sono presenti in allegato agli schemi di Stato Patrimoniale e Conto Economico e costituiscono parte integrante del Bilancio d'Esercizio.

Per questa categoria sono previste le seguenti tipologie:

- B.II.1) Crediti v/Stato
- B.II.2) Crediti v/Regione
- B.II.3) Crediti v/Comuni
- B.II.4) Crediti v/Aziende sanitarie pubbliche
- B.II.5) Crediti v/Società partecipate e/o enti dipendenti dalla Regione
- B.II.6) Crediti v/Erario
- B.II.7) Crediti v/Altri

In particolare, per le categorie ***B.II.1.h) Crediti v/Stato per finanziamenti per investimenti*** e ***B.II.2.b) Crediti v/Regione o Provincia Autonoma per versamenti a patrimonio netto,*** se movimentate, l'iscrizione tra i crediti è corredata da tutte le informazioni di dettaglio relative agli atti di delibera, agli importi, alle riscossioni, alle integrazioni dei finanziamenti e alla consistenza finale; le informazioni di dettaglio sono rilevate nella tabella del foglio *"Dettaglio_SP_San"* allegata al Bilancio d'Esercizio.

Per la categoria ***Crediti v/Aziende sanitarie pubbliche della Regione - per mobilità in compensazione e non*** se movimentate, l'iscrizione tra i crediti è corredata da tutte le informazioni di dettaglio relative alla mobilità in compensazione e non in compensazione e alle altre prestazioni; le informazioni di dettaglio sono rilevate nella tabella del foglio "*Cons"* allegata al Bilancio d'Esercizio.

Per le informazioni di dettaglio relative ai crediti verso la Regione e ai crediti verso Aziende Sanitarie pubbliche si rinvia alle tabelle allegate agli schemi di Bilancio d'Esercizio.

PRINCIPALI INFORMAZIONI delle movimentazioni dell'esercizio

R.I.S.C.R.I.B.A.

Crediti v/prefetture
Nessuno

Altri crediti v/stato
Trattasi di contributi provenienti prevalentemente da Istituti scolastici degli esercizi precedenti (ammontanti alla data del 31/12/2024 a 8.464 euro).

Crediti v/Regione:
I Crediti v/Regione al 31/12/24 sono pari a € 16.127.523, di cui 16.048.476 così costituiti:
- € 1.485.098 relativi al 2024 dettagliati nella tabella sotto riportata:

RLS.C.R.I.B.A.

N.atto assegnazione	Destinazione dell'assegnazione	Assegnato 2024	Incassato su assegnato 2024	Credito residuo su assegnato 2024
DUO 1644/23	Disposizioni per l'inclusione sociale, la rimozione delle barriere alla comunicazione e il riconoscimento e la promozione della lingua dei segni italiana tattile lr 20/2016. approvazione del programma triennale 2023/2025 (dgr 7830/2023). impegno delle risorse sul triennio 2023/2025 e liquidazione annualita' 2024	130.000	130.000	-
FNA2023	FNA Misura B1 - risorse regionali 1° provvedimento - DGR 1669/2023+ DECRETO 1806/2024	4.679.547	4.679.547	-
FNA2023	FNA Misura B1 - risorse regionali integrative 2° provvedimento - DGR2033/2024+DECRETO 4773/2024	1.177.250	1.177.250	-
FNA2023	FNA Misura B1 - risorse statali 4° provvedimento - DGR 1669/2023+ 2033+2166/2024 +DECRETO 6036/2024	28.506.201	28.506.201	-
FNA2023	FNA Misura B1 - risorse statali 5° provvedimento - DGR 2847/2024 +DECRETO 13041/2024	2.843.910	2.843.910	-
FNA2023	FNA Misura B1 - risorse statali 6° provvedimento - DGR 2911/2024 +DECRETO 13043/2024	245.250	245.250	-
FNA2023	FNA Misura B2 - risorse statali 4° provvedimento - DGR 1669/2023+ 2033+2166/2024 +DECRETO 6036/2024	13.776.939	13.776.939	-
FNA DOPONOI	Fondo nazionale per l'assistenza alle persone con disabilita grave prive del sostegno familiare: accertamento, impegno e liquidazione a favore delle ats delle risorse (riparto statale 2022) destinate agliambiti territoriali in attuazione della d.g.r. n. XII/275/2023	5.185.642	5.185.642	-
FNA2023PUA	nazionale per le non autosufficienze (riparto 2023) sull'esercizio finanziario 2024, di cui alle dgr 1669/23, 2033/24 e 2166/24 - impegno e liquidazioneparziale - annulamento dei decreti 4957 e 5001/2024 - 4°	2.040.000	2.040.000	-
FNA2023AMBITI	FNA Misura B1 agli Ambiti per erogazione interventi di assistenza diretta - risorse statali 4° provvedimento - DGR 1669/2023+2033+2166/2024 +DECRETO 6036/2024	1.070.447	1.070.447	-
DUO4895 24	Assegnazione statale risorse fondo per il sostegno del ruolo di cure e assistenza del caregiver familiare annualità 2023 (dgr n. xii/2033/2024): accertamento, impegno e liquidazione sull'esercizio finanziario 2024 - b1	1.361.893	1.361.893	-
DUO10687 23	Servizi di inclusione scolastica degli studenti con disabilità sensoriale, anno scolastico 2023-2024 – (dgr 78 del 03/04/2023) impegno annualita' 2023/2024	1.386.833	1.386.833	-
DUO10718 24	scolastico 2024-2025 – (dgr 2309 del 15/05/2024) impegno annualita' 2023/2024 e parziale liquidazione	2.617.903	2.617.903	-
DUO6413 24	Attuazione dgr 1764 del 21/01/2024 "rifinanziamento della misura azioni per la qualità della vita delle persone sottoposte a terapia oncologica. Riparto e modifica della dgr 1829/19. Riparto e assegnazione delle risorse e contestuale impegno delle risorse - Anno 2024 e liquidazione delle risorse anno 2024.	299.470	299.470	-
DUO9150 24	finanziaria per la realizzazione di interventi per contrastare il disagio dei minori. Assegnazione delle risorse alle ATS impegno e contestuale liquidazione.	297.054	297.054	-
DDS17469 23	prima quota per la reealizzazione di percorsi personalizzati a favore di preadolescenti, adolescenti e giovani in condizione di disagio e delle loro famiglie "Percorsi per crescere alla grande" annualità 2024	713.544		713.544
DUO8773 24	Rettifica del Decreto n. 7954/2024 "Rifinanziamento degli interventi a favore del lavoro di assistenza e cura svolto dagli assistenti familiari di cui alla LR 15/2015, in attuazione della DGR 2088/2024. Riparto agli Ambiti territoriali e assegnazione delle sisorse alle ATS, contestuale impegno e liquidazione delle stesse alle ATS -anno 2024"	669.461	669.461	-
DUO9372 24	Servizi di inclusione scolastica rivolti agli studenti con disabilita' sensoriale anno scolastico 2023/2024 (dgr 78 del 3/04/2023): impegno e liquidazione alle ats della quota di premialita' da attributire agli enti erogatori - anno scolastico 2023/2024.	104.303	104.303	-
DUO8685 24	"Politiche di welfare sociale regionale per il riconoscimento del diritto alla vita indipendente e all'inclusione sociale di tutte le persone con disabilita" provvedimento di assegnazione, impegno ed erogazione delle risorse regionali alle agenzie della salute	242.500	242.500	-
DGR2915 24	FONDO SOCIALE REGIONALE ANNO 2024 - Quota ordinaria - DECRETO 15988/24	19.809.742	19.809.742	-
DGR2976 24	FONDO SOCIALE REGIONALE ANNO 2024 - Quota straordinaria - DECRETO 15541/24	305.309	305.309	-
LEVA CIVICA	Leva civica volontaria 2024 - DECRETO 10528 DEL 11/07/2024-annualità 2024	75.106	71.306	3.800
DUO16369 24	Attuazione Dgr 3192/2024 - Rifinanziamento e modifica della misura Interventi a favore delle persone disabili con disturbi specifici dell'apprendimento (DSA) per l'acquisizione di strumenti tecnologicamenti avanzati. Anno 2024 - Assegnazione, impegno e contestuale Liquidazione delle risorse - Quota anno 2024	228.488	228.488	-
DUO12340 24	Attuazione della DGR 2801/2024 programmi di recupero degli uomini autori di violenza: riparto delle risorse alle ATS e contestuale impegno e liquidazione	31.737	31.737	-
FNPS 2023	FNPS 2023 - DGR 2800/24+ DECRETO 12055/24	18.581.276	18.581.276	-
FNA 2023 PRO.VI	FNA 2023 PRO.VI - Decreto 11172/24	480.000	480.000	-
DPS19029 24	Rettifica del Decreto n. 18216/2024: Rriparto tra ATS e Ambiti territoriali del fondo regionale per l'anno 2024 per il finanziamento delle funzioni trsferite in materia di vigilanza e controllo requisiti e accreditamento delle strutture socio assistenziali - Quota ATS	75.287		75.287
DPS19029 24	Rettifica del Decreto n. 18216/2024: Riparto tra ATS e Ambiti territoriali del fondo regionale per l'anno 2024 per il finanziamento delle funzioni trsferite in materia di vigilanza e controllo requisiti e accreditamento delle strutture socio assistenziali - Quota Comuni	201.363		201.363
DUO6674 24	Interventi per favorire e promuovere l'invecchiamento attivo di cui alla dgr n.2168/2024 - Riparto e assegnazione delle risorse a favore delle ATS lombarde e impegno 2024/2025 a favore delle stesse e contestuale liquidazione delle quota 2024	634.789	634.789	-
PAT-Speciali	DECRETO 18285/24 Strumenti di guida	81.381	81.381	-
DGR3411/2024	DGR XII/3411/2024 - rifinanziamento della nuova iniziativa in favore di famiglie con minori in cura presso strutture ospedaliere ai sensi della DGR/7428/2022.	300.000	300.000	-
DUO17600 24	Controbuto straordinario per la fornitura di materiale musicale o di ricerca per bambini/ragazzi con disabilita' sensoriale	100.000	100.000	-
DUO20668 24	Attuazione della DGR 3612/2024 Misura ACCANTO per sosteno genitori separati/divorziati/vedovi - annualità 2024	415.713		415.713
DDS20618 24	Azioni di sistema a favore del Caregiver familiare di persone anziane non autosufficienti ad alto e basso bisogno assistenziale e persone con disabilità e necessità di sostegno intensivo elevato e molto elevato (DGR XII/3613/2024). Impegno e liquidazione alle ATS.	50.000		50.000
DUO19895 24	Attuazione della DGR 3509 del 2 dicembre 2024 di rifinanziamento degli interventi per promuovere l'invecchiamento attivo con riferimento agli orti riabilitativo-terapeutici - annualità 2024	25.391		25.391
	TOTALE	**108.743.729**	**107.258.631**	**1.485.098**

N.O.R.I.B.A.

- € 14.548.945 relativi al 2023 e retro dettagliati nella tabella sotto riportata:

N.atto assegnazione	Destinazione dell'assegnazione	Credito al 1/1/ 2024	Incassato 2024	Credito residuo al 31/12 2024	anno	ASL/ ATS
DUO 20587/23	Accertamento delle somme derivanti da assegnazione statale impegno e liquidazione delle somme per il progetto "comunicare senza barriere": azioni e strumenti per una piena inclusione delle persone sorde e ipoacusiche - edizione 2023/24 dgr 593 del 10/07/2023	48.000	48.000	-	2023	321
DUO 20274/23	Attuazione d.g.r. 7427/2022 "fondo nazionale per le politiche della famiglia anno 2023 - d.m. 19/07/2022: programmazione degli interventi e destinazione delle risorse". aggiornamento delle linee guida sperimentazioni centri per la famiglia di cui alla dgr 5955/2022	1.249.902	1.249.902	-	2023	321
DDG 5091/19	FONDO PER LE POLITICHE DELLA FAMIGLIA ANNO 2018 - D.M. 6/11/18 DESTINAZIONE E CRITERI DI RIPARTO	63.381		63.381	2020	321
DDS 5154/19	Adolescenti in difficoltà	201.629	201.629	-	2020	321
DGR 1638/19	Iniziative a favore di minori che frequentano i nidi e micronidi e contributi per videosorveglianza	107.144		107.144	2020	321
DGR 539/18	Contrasto al fenomeo del bullismo e cyberbullismo	2.500		2.500	2019	321
DGA 12786/16	DISABILITA' UDITIVA ANNO 2018	2.339	-	2.339	2018	321
4152/2015	BONUS BEBE'	72.000	-	72.000	2015	306
DGR 4532/15	FONDO NAZIONALE POLITICHE SOCIALI	876.089	-	876.089	2015	306
DDGFSSVPO 8913/15	BONUS BEBE' PER SOSTENERE LA FAMIGLIA NEL PERCORSO DI CRESCITA DEL BAMBINO	33.450	-	33.450	2015	309
DGRF 8913/15	BONUS BEBE' PER SOSTENERE LA FAMIGLIA NEL PERCORSO DI CRESCITA DEL BAMBINO	140.000	-	140.000	2015	308
DGR 1081/13	Politiche territorialidi conciliazioni dei tempi lavorativi con le esigenze famigliari e delle reti di impresa	40.500	-	40.500	2014	310
DGR 740/13	Contributo Non Autosufficienze	1.464.000	-	1.464.000	2014	310
DDG 10223/12	Contributo Dote e Conciliazione	333.230	-	333.230	2013	310
nd	LR 23	41.456	-	41.456	2012	306
DGF 7932/12	PROGETTO SOCIAL NET SKILLS PROMOZIONE DEL BENESSERE NEI CONTESTI SCOLASTICI DIVERTIMENTO NOTTURNO E SOCIAL NETWORK	3.394	-	3.394	2012	308
DGF 3801/11	PROGETTI PREVENZIONE E PROMOZIONE SALUTE RIVOLTO AGLI ADOLESCENTI	777	-	777	2012	308
DGR IX/889/10	Risorse FNPS Piani di zona	2.611.234	-	2.611.234	2012	310
DGR IX/889/10	Risorse fondo per le non autosufficienze	2.239.786	-	2.239.786	2012	310
DECRETO 9407/11	CONTRIBUTO DIPENDENZE PROGETTO SIND	2.533	-	2.533	2011	306
DECRETO 9405/11	CONTRIBUTO DIPENDENZE PROGETTO NIOD	3.067	-	3.067	2011	306
DGR 10306/09	PREVENZIONE DIPENDENZE	1.875	-	1.875	2011	309
DDGFCISS 9405/11	NIOD ASSEGNAZIONE € 3.066,65 E SIND € 2.553,32	5.600	-	5.600	2011	309
DGR IX/1577/11	PROGETTO DOTE INPDAP	1.130.245	-	1.130.245	2011	309
DGF 3801/11	PROGETTI PREVENZIONE E PROMOZIONE SALUTE RIVOLTO AGLI ADOLESCENTI	16.220	-	16.220	2011	308
DGR 1387/11	PROGETTO "SULLA STRADA DELLA PREVENZIONE SELETTIVA IN LOMBARDIA	33.166	-	33.166	2011	308
nd	BUONO FAMIGLIA 2010	422.500	-	422.500	2010	310
DGR VIII/881/09	DGR VIII/881 BUONO FAMIGLIA 09	92.021	-	92.021	2009	310
nd	nd	449.230	-	449.230	2008	310
nd	CONTRIBUTI RINNOVI CONTRATTUALI PERSONALE DIPENDENTE ANNO 2007	368.077	-	368.077	2007	309
DDG 18764/03	PROGETTO MDMA	65.000	-	65.000	2007	308
DDG 3830/06	OSSERVATORIO REGINALE SULLE DIPENDENZE	16.150	-	16.150	2006	308
DDG 9047/06	REGIONALE SULLE DIPENDENZE	16.150	-	16.150	2006	308
DDG 18846/03	PROGETTO RE-LIGO	3.345	-	3.345	2006	308
DDG 1457/06	Contributo per problemi delle patologia alcool correlate	105.607	-	105.607	2006	310
nd	L.23/99	131.359	-	131.359	2004	310
DGR 6870/16	CONTRIBUTO RELATIVO ALLE PRESTAZIONI DI CARATTERE SOCIO ANIMATIVO NELLE 7 RSA PER ANZIANI EX ONPI ASSEGNATO AI SENSI DELLA DGR 6870 DEL 16/11/2001"	145.389	-	145.389	2002	309
DGR 20505/96	PREVENZIONE AIDS - UNITA' MOBILE	34.143	-	34.143	2001	308
DGR 44119/99	PROGETTUALITA' DIPENDENZE	1.560	-	1.560	1999	309
DGR 44119/99	PROGETTUALITA' DIPENDENZE	2.820	-	2.820	1999	309
DGR 44119/99	PROGETTUALITA' DIPENDENZE	2.046	-	2.046	1999	309
DGR 23164/96	PREVENZIONE TOSSICODIPENDENZE (DA EX USSL 41)	33.078	-	33.078	1999	308
DGR 44119/99	PROGETTUALITA' DIPENDENZE	20.612	-	20.612	1999	308
DGR 23164/96	PREVENZIONE TOSSICODIPENDENZE (DA EX USSL 37)	28.577	-	28.577	1999	308
DGR 23164/96	PREVENZIONE TOSSICODIPENDENZE (DA UX USSL 39)	7.230	-	7.230	1998	308
DGR 33919/97	DGR 33919/97	22.218	-	22.218	1998	308
VARI	VARI	3.357.847	-	3.357.847	1998	310
	TOTALE	**16.048.476**	**1.499.531**	**14.548.945**		

R.S.C.R.I.B.A.

A tali voci vanno aggiunti:
- euro 14.814 per "Crediti v/Regione o Provincia Autonoma per finanziamenti per investimenti – Altro"
- euro 78.666 per "Crediti v/Regione o Provincia Autonoma per ricostituzione risorse da investimenti esercizi precedenti";

Crediti v/Aziende sanitarie pubbliche
Nessuno

N.atto assegnazione	Destinazione dell'assegnazione	Assegnato 2024	Incassato su assegnato 2024	Credito residuo su assegnato 2024
Determina ATS Montagna 26/2024	Protocollo regionale J2.2024.0003476 del 23/01/2024 FNA 2021 MISURA B1 - Compensazione tra AST Montagna e ATS MI rimodulazione assegnazioni FNA 2020 effettuate con Decreto 8812/20 e decreto 6040/21 - Nota prot. ATS Montagna 0020890/24	121.905	121.905	
Determina ATS Brianza n. 289 del 24/07/2024	Erogazione delle quote economiche agli enti e alle ATS per la valorizzazione della qualità dei percorsi virtuosi nell'ambito degli interventi d'inclusione scolastica a favore degli studenti con disabilità sensoriali di cui alla DGR 4392/2021 anno scolastico 2021/2022	33.285	33.285	-
Determina ATS Brianza n. 369 del 02/10/2024	Erogazione delle quote economiche agli enti e alle ATS per la valorizzazione della qualità dei percorsi virtuosi nell'ambito deglòi interventi d'inclusione scolastica a favore degli studenti con disabilità sensoriali di cui alla DGR 6171/2022 anno scolastico 2022/2023	27.296	27.296	
Determina ATS Brianza n. 76 del 27/02/2024	Liquidazione delle Valorizzazione del servizio tiflologico nell'ambito degli interventi di inclusione scolastica a favore degli studenti con disabilità sensoriale di cui alla DGR XI 6171/2022 anno scolastico 2021/2022	7.074	7.074	
Decreto 10528 del 11/07/2024	Leva civica volontaria 2024- compensazione da ATS Pavia	13.803	13.803	-
	TOTALE	**203.363**	**203.363**	**-**

Crediti v/Comuni
L'importo ammonta alla data del 31/12/24 ad euro 1.125.316, discendenti in prevalenza da prestazioni socio-assistenziali (rette, buoni mensa ecc) eseguite da ATS e per le quali si è in attesa di ricevere il relativo incasso. Il saldo degli stessi, anche per l'esercizio 2024, è in forte contrazione (oltre 600 mila euro), segnale che sono state messe in atto efficaci politiche aziendali di recupero crediti.

Crediti v/Società partecipate e/o enti dipendenti dalla Regione
Nessuno
Crediti v/Erario
Nessuno

Crediti v/Altri
- crediti da privati sono pari a € 940.272 con un decremento rispetto all'all'esercizio 2023 di € 10.515: afferiscono in questa categoria migliaia di documenti di importo anche modesto, per la quasi totalità relativi ad annualità pregresse: trattasi prevalentemente di quote parti di rette di pazienti ricoverati in RSA e non ancora riscosse;
- crediti da altri enti pubblici pari a € 3.120 sono rimasti invariate rispetto al 2023;
- crediti verso la gestione sanitaria di € 82.085.738.

FATTI DI RILIEVO delle movimentazioni dell'esercizio

Nulla da segnalare.

ALTRE INFORMAZIONI RELATIVE AI CREDITI

Inserire SI *o* NO *nella cella in giallino denominata <<Caso presente in azienda?>>:*

Cod.	Informazione	Caso presente in azienda?	*Se* Sì, *illustrare*

R.S.C.R.I.B.A.

CRED01	**Svalutazioni**. Nel corso dell'esercizio sono state effettuate svalutazioni di crediti iscritti nell'attivo circolante?	**No**	*Se Sì, specificare crediti svalutati, importo della svalutazione, motivazioni, criteri di determinazione*
CRED02	**Gravami**. Sui crediti dell'azienda vi sono gravami quali pignoramenti ecc.?	**No**	*Se* Sì, *illustrare*
CRED03	**Cartolarizzazioni.** L'azienda ha in atto operazioni di cartolarizzazione dei crediti?	**No**	*Se* Sì, *illustrare*
CRED04	**Altro.** Esistono altre informazioni che si ritiene necessario fornire per soddisfare la regola generale secondo cui "Se le informazioni richieste da specifiche disposizioni di legge non sono sufficienti a dare una rappresentazione veritiera e corretta, si devono fornire le informazioni complementari necessarie allo scopo" (art 2423 cc)?	**No**	*Se* Sì, *illustrare*

8. Attività finanziarie che non costituiscono immobilizzazioni

B.III. Attività finanziarie che non costituiscono immobilizzazioni

I dati relativi al costo storico, al valore iniziale, alle movimentazioni che concorrono alla determinazione del valore finale dell'esercizio, sono riportate nelle tabelle di Nota Integrativa Tabellare e nelle Schede di dettaglio, laddove previste dal D.lgs. 118/2011 e s.m.i.. Le tabelle sono presenti in allegato agli schemi di Stato Patrimoniale e Conto Economico e costituiscono parte integrante del Bilancio d'Esercizio.

In particolare, per le categorie ***Partecipazioni in imprese controllate, collegate e in altre imprese***, se movimentate, l'iscrizione tra le attività finanziarie che non costituiscono immobilizzazioni è corredata da tutte le informazioni di dettaglio relative alla natura, alla tipologia, alla forma giuridica, ai criteri di valutazione e a tutte le altre informazioni richieste dalla normativa vigente; le informazioni di dettaglio sono rilevate nella tabella *<<ELENCO PARTECIPAZIONI ISCRITTE NELLE ATTIVITA' A BREVE>>* del foglio *"Dettaglio_SP_San"* allegata al Bilancio d'Esercizio.

PRINCIPALI INFORMAZIONI delle movimentazioni dell'esercizio

Partecipazioni
Nessuna partecipazione presente.
Altri titoli
Nessun titolo

FATTI DI RILIEVO delle movimentazioni dell'esercizio

Nulla da segnalare

ALTRE INFORMAZIONI RELATIVE ATTIVITÀ FINANZIARIE CHE NON COSTITUISCONO IMMOBILIZZAZIONI

Inserire SI *o* NO *nella cella in giallino denominata <<Caso presente in azienda?>>:*

Cod.	Informazione	Caso presente in azienda?	*Se* Sì, *illustrare*
AF01	**Gravami.** Sulle attività finanziarie che non costituiscono immobilizzazioni vi sono gravami quali pegni, pignoramenti ecc.?	**No**	*Se* Sì, *illustrare*
AF02	**Contenzioso con iscrizione in bilancio.** Sulle attività finanziarie che non costituiscono immobilizzazioni	**No**	*Se* Sì, *illustrare*

R.S.C.R.I.B.A.

	iscritte in bilancio sono in corso contenziosi con altre aziende sanitarie, con altri enti pubblici o con soggetti privati?		
AF03	**Contenzioso senza iscrizione in bilancio.** Esistono attività finanziarie che non costituiscono immobilizzazioni non iscritte nello stato patrimoniale perché non riconosciute come proprietà dell'azienda in seguito a contenziosi in corso con altre aziende sanitarie, con altri enti pubblici o con soggetti privati?	**No**	*Se* Sì, *illustrare*
AF04	**Altro.** Esistono altre informazioni che si ritiene necessario fornire per soddisfare la regola generale secondo cui "Se le informazioni richieste da specifiche disposizioni di legge non sono sufficienti a dare una rappresentazione veritiera e corretta, si devono fornire le informazioni complementari necessarie allo scopo" (art 2423 cc)?	**No**	*Se* Sì, *illustrare*

9. Disponibilità liquide

B.IV. Disponibilità liquide

I dati relativi al valore iniziale, agli incrementi e decrementi dell'esercizio che concorrono alla determinazione del valore finale dell'esercizio, sono riportate nelle tabelle di Nota Integrativa Tabellare e nelle Schede di dettaglio, laddove previste dal D.lgs. 118/2011 e s.m.i.. Le tabelle sono presenti in allegato agli schemi di Stato Patrimoniale e Conto Economico e costituiscono parte integrante del Bilancio d'Esercizio.

PRINCIPALI INFORMAZIONI delle movimentazioni dell'esercizio

Cassa
Nessuno
Conto corrente postale
Nessuno
Tesoreria unica
Il saldo di tesoreria è riportato solo nella sezione sanitaria in quanto l'Agenzia ha un unico conto aperto in Banca d'Italia. Di conseguenza la movimentazione finanziaria è ricompresa nel saldo dei crediti verso bilancio sanitario.

FATTI DI RILIEVO delle movimentazioni dell'esercizio

Nulla da segnalare.

ALTRE INFORMAZIONI RELATIVE ALLE DISPONIBILITÀ LIQUIDE

Inserire SI *o* NO *nella cella in giallino denominata <<Caso presente in azienda?>>:*

Cod.	Informazione	Caso presente in azienda?	*Se* Sì, *illustrare*
DL01	**Fondi vincolati.** Le disponibilità liquide comprendono fondi vincolati?	**No**	*Se Sì, specificare importo e natura del vincolo*
DL02	**Gravami.** Sulle disponibilità liquide dell'azienda vi sono gravami quali pignoramenti ecc.?	**No**	*Se* Sì, *illustrare*
DL03	**Altro.** Esistono altre informazioni che si ritiene necessario fornire per soddisfare la regola generale secondo cui "Se le informazioni richieste da specifiche disposizioni di legge non sono sufficienti a dare una rappresentazione veritiera e corretta, si devono fornire le informazioni complementari necessarie allo scopo" (art 2423 cc)?	**No**	*Se* Sì, *illustrare*

RL S.C.R.I.B.A.

10. Ratei e risconti attivi

C) RATEI E RISCONTI ATTIVI

I dati relativi al valore iniziale e al valore finale dell'esercizio, sono riportati nelle tabelle di Nota Integrativa Tabellare e nelle Schede di dettaglio, laddove previste dal D.lgs. 118/2011 e s.m.i.. Le tabelle sono presenti in allegato agli schemi di Stato Patrimoniale e Conto Economico e costituiscono parte integrante del Bilancio d'Esercizio.

In particolare, per le categorie ***C.I Ratei attivi e C.II Risconti attivi***, se movimentate, l'iscrizione tra i ratei e risconti attivi è corredata da tutte le informazioni di dettaglio relative alla natura, alla tipologia di realizzazione entro e oltre i 12 mesi; le informazioni di dettaglio sono rilevate nella tabella apposita del foglio *"Dettaglio_SP_San"* allegata al Bilancio d'Esercizio.

PRINCIPALI INFORMAZIONI delle movimentazioni dell'esercizio

Ratei attivi
Casistica non presente
Risconti passivi
Casistica non presente

FATTI DI RILIEVO delle movimentazioni dell'esercizio

Nulla da segnalare.

Altre informazioni relative a ratei e risconti attivi.

Inserire SI *o* NO *nella cella in giallino denominata <<Caso presente in azienda?>>:*

Cod.	Informazione	Caso presente in azienda?	*Se* Sì, *illustrare*
RR01	Esistono altre informazioni che si ritiene necessario fornire per soddisfare la regola generale secondo cui "Se le informazioni richieste da specifiche disposizioni di legge non sono sufficienti a dare una rappresentazione veritiera e corretta, si devono fornire le informazioni complementari necessarie allo scopo" (art 2423 cc)?	No	*Se* Sì, *illustrare*

11. Patrimonio netto

A) PATRIMONIO NETTO

I dati relativi alla consistenza iniziale, all'assegnazione e agli utilizzi per sterilizzazioni nel corso dell'esercizio, nonché i giroconti/riclassificazioni e altre variazioni che concorrono alla determinazione del valore finale dell'esercizio, sono riportate nelle tabelle di Nota Integrativa Tabellare e nelle Schede di dettaglio, laddove previste dal D.lgs. 118/2011 e s.m.i.. Le tabelle sono presenti in allegato agli schemi di Stato Patrimoniale e Conto Economico e costituiscono parte integrante del Bilancio d'Esercizio.

In particolare, per le categorie ***A.II) Finanziamenti per Investimenti***, ***A.IV.2) Riserve da plusvalenze da reinvestire e A.IV.3) Contributi da reinvestire,*** se movimentate, l'iscrizione tra il Patrimonio Netto è corredata da tutte le informazioni di dettaglio relative alla natura, alla tipologia, alle movimentazioni patrimoniali e finanziarie, nonché alla consistenza iniziale e finale; le informazioni di dettaglio sono rilevate nella tabella apposita del foglio *"Dettaglio_SP_San"* allegata al Bilancio d'Esercizio.

RL S.C.R.I.B.A.

PRINCIPALI INFORMAZIONI delle movimentazioni dell'esercizio

Fondo di dotazione
Nessuno

Finanziamenti per investimenti
Il valore di € 43.357 non ha subito variazioni rispetto all'esercizio precedente, essendo stati sterilizzati gli acquisti dei beni precedentemente elencati con le riserve di PN costituitesi coi giroconti delle quote inutilizzate (13.961 euro).

Riserve da donazioni e lasciti vincolati ad investimenti
Nessuna

Altre riserve
Nessuna

Contributi per ripiano perdite
Nessuno

Utili (perdite) portati a nuovo
Nessuno

Utile (perdita) d'esercizio
Nessuno

FATTI DI RILIEVO delle movimentazioni dell'esercizio

Nulla da segnalare.

ALTRE INFORMAZIONI RELATIVE AL PATRIMONIO NETTO

Inserire SI *o* NO *nella cella in giallino denominata <<Caso presente in azienda?>>:*

Cod.	Informazione	Caso presente in azienda?	*Se* Sì, *illustrare*
PN01	**Donazioni e lasciti vincolati ad investimenti.** Nell'esercizio non sono state rilevate donazioni e lasciti vincolati ad investimenti?	No	*Sì, specificare importo, soggetto erogatore e tipologia di beni acquisiti*
PN02	**Fondo di dotazione.** Il fondo di dotazione ha subito variazioni rispetto all'esercizio precedente?	No	*Se Sì, specificare importo e motivazione variazione*
PN03	**Altro.** Esistono altre informazioni che si ritiene necessario fornire per soddisfare la regola generale secondo cui "Se le informazioni richieste da specifiche disposizioni di legge non sono sufficienti a dare una rappresentazione veritiera e corretta, si devono fornire le informazioni complementari necessarie allo scopo" (art 2423 cc)?	No	*Se* Sì, *illustrare*

12. Fondi per rischi e oneri

B) FONDI PER RISCHI ED ONERI

I dati relativi alla consistenza iniziale, all'accantonamento e agli utilizzi dell'esercizio, nonché le riclassificazioni che concorrono alla determinazione del valore finale dell'esercizio, sono riportate nelle tabelle di Nota Integrativa Tabellare e nelle Schede di dettaglio, laddove previste dal D.lgs. 118/2011 e s.m.i.. Le tabelle sono

RISCRIBA.

presenti in allegato agli schemi di Stato Patrimoniale e Conto Economico e costituiscono parte integrante del Bilancio d'Esercizio.

Per questa categoria sono previste le seguenti tipologie:

- B.I) Fondi per imposte, anche differite
- B.II) Fondi per rischi
- B.III) Fondi da distribuire
- B.IV) Quota inutilizzata contributi di parte corrente vincolati
- B.V) Altri fondi

In particolare, per le categorie ***B) FONDI PER RISCHI ED ONERI,*** se movimentate, l'iscrizione tra i fondi è corredata da tutte le informazioni di dettaglio relative agli eventuali utilizzi dei fondi indicando la natura del costo; le informazioni di dettaglio sono rilevate nella tabella apposita del foglio *Utilizzi_Fondi_San* allegata al Bilancio d'Esercizio.

Inoltre, per le categorie ***B.IV) Quote inutilizzate contributi***, se movimentate, l'iscrizione tra i fondi è corredata da tutte le informazioni di dettaglio relative alla Assegnazione indicando la descrizione dell'ente o del soggetto concedente, gli estremi degli atti di assegnazione, la destinazione e la natura dei costi correlati al contributo, gli importi assegnati, utilizzati e accantonati, nonché le quote destinate agli investimenti; le informazioni di dettaglio sono rilevate nelle tabelle apposite dei fogli "*VincNI_SAN"* e *"UtilizziNI_SAN"* allegati al Bilancio d'Esercizio.

PRINCIPALI INFORMAZIONI delle movimentazioni dell'esercizio

Le informazioni di dettaglio sono rilevate nell'apposita tabella dei fogli "VincNI SOC" e "UtilizziNI SOC" parte integrante al Bilancio di esercizio.

FATTI DI RILIEVO delle movimentazioni dell'esercizio

Si precisa che nel corso dell'esercizio 2023 sono state effettuate riclassifiche per € - 2.281.255 come di seguito specificato:

RLS.C.R.I.B.A.

N.atto assegnazione	Destinazione dell'assegnazione	Quote inutilizzate al 1/1/ 2024	Riclassifiche 2024	Utilizzi 2024	Quote inutilizzate al 31/12 2024	note riclassifiche
DGA 6823 17	Funzioni in materia di vigilanza e controllo 2017 - ats	27.581	- 9.638,00		17.943	cespite 2024
DPS14988 23	Funzioni in materia di vigilanza e controllo 2023 - ats	240.155	- 4.323,00	20.362,00	215.470	cespite 2024+utilizzo 2024
FNA DOPONOI	FNA MISURA B1 per riallocazione a DOPONOI - Decreto 2331/19 anno 2016/2017+Applicazione decreto 10481/23 "Accertamento per restituzione somme non spese di cui alla DGR 6674/17"	451.198	- 451.198		-	DE 566/22 + DE 708/23 ATS MI- Recupero agli Enti capofila degli ambiti territoriali ad eccezione del Comune di Cernusco S/N (€ 0,01) delle quote non spese FNADOPONOI 2016-2017 di cui a Decreto 10481/23 e restituzione a RL delle somme incassate
FNA DOPONOI	Riallocazione fondi - Assistenza a persone con disabilità grave-DOPONOI anno 2018 +Applicazione decreto 10479/23 "Accertamento per restituzione somme non spese di cui alla DGR 2141/19"	417.785	- 363.706		54.079	DE 566/22 + DE 708/23 ATS MI- Recupero agli Enti capofila degli ambiti territoriali ad eccezione del Comune di Cernusco S/N (€ 3,799,77) delle quote non spese FNADOPONOI 2016-2017 di cui a Decreto 10479/23 e restituzione a RL delle somme incassate
FNA DOPONOI	Assistenza a persone con disabilità grave anno 2021+Applicazione decreto 18246/23 "Accertamento per restituzione somme non spese assegnate alle ats con Decreto 5501/22"	942.877	- 821.461		121.416	DE 1091/23 ATS MI- Recupero agli Enti capofila degli ambiti territoriali ad eccezione del Comune di Peschiera Borromeo (€ 13.715 restituite direttamente a RL) delle quote non spese FNADOPONOI 2021 di cui a Decreto 18426/23 e restituzione a RL delle somme incassate
DGA 12786/16	Accoglienza medica a favore delle persone sorde/cieche	-	8.765		8.765	Recupero somma da ASST FATEBENE/RHODENSE per storno fatture anno 2019 - Implementazioni di percorsi di accoglienza medica a favore delle persone sorde cieche o con disabilità uditiva DGR 5879/2016 - DE ATS MI 1456/18
DUO 11485/22	DISABILITA' SENSORIALE ANNO SCOLASTICO 2022/2023 - annualità 2022	1.735.171	1.157	1.735.774	554	Recupero somma da Cooperativa Sogni per storno su Fatture anno 2023 - Servizio inclusione scolastica a favore di disabili sensoriali DGR 6171/2022 - DE ATS MI 84/22
FNA 2020 PRO.VI	FNA 2020 PRO.VI - Decreto 6039/21 - 1^ QUOTA	496.000	- 470.337	25.663	-	DE 219/24 ATS MI- Recupero di € 15.458 da Ente capofila SERCOOP e contestuale restituzione a RL di € 656.309 di cui alla DE 308/24 ATS MI in applicazione adl Decreto della Direzione Generale Famiglia, Solidarietà sociale, Disabilità e pari opportunità n. 4772/2024
FNA 2020 PRO.VI	FNA 2020 PRO.VI - Decreto 9052/21 - 2^ QUOTA	192.000	- 170.514	21.486	-	DE 219/24 ATS MI- Recupero di € 15.458 da Ente capofila SERCOOP e contestuale restituzione a RL di € 656.309 di cui alla DE 308/24 ATS MI in applicazione adl Decreto della Direzione Generale Famiglia, Solidarietà sociale, Disabilità e pari opportunità n. 4772/2024
	Totale	**4.502.767**	**- 2.281.255**	**1.803.285**	**418.227**	

Di seguito sono illustrati brevemente i criteri utilizzati per la determinazione dell'entità dei fondi, nonché degli estremi dei verbali del Collegio Sindacale come specificato nella tabella. Nel caso di assenza di un verbale specifico del collegio sindacale, si è indicato il verbale di approvazione del bilancio d'esercizio cui il fondo si riferisce.

3.20.10.00.000.000.00.000 **B.I) Fondi per imposte, anche differite**

Descrizione	Anno di costituzione	Criteri di determinazione	Importi	Estremi del verbale del Collegio Sindacale

3.20.20.10.000.000.00.000 **B.II.1) Fondo rischi per cause civili ed oneri processuali**

Descrizione	Anno di costituzione	Criteri di determinazione	Importi	Estremi del verbale del Collegio Sindacale

3.20.20.20.000.000.00.000 **B.II.2) Fondo rischi per contenzioso personale dipendente**

Descrizione	Anno di costituzione	Criteri di determinazione	Importi	Estremi del verbale del Collegio Sindacale

3.20.20.30.000.000.00.000 **B.II.3) Fondo rischi connessi all'acquisto di prestazioni sanitarie da privato**

Descrizione	Anno di costituzione	Criteri di determinazione	Importi	Estremi del verbale del Collegio Sindacale

3.20.20.40.000.000.00.000 **B.II.4) Fondo rischi per copertura diretta dei rischi (autoassicurazione)**

Descrizione	Anno di costituzione	Criteri di determinazione	Importi	Estremi del verbale del Collegio Sindacale

3.20.20.50.000.000.00.000 **B.II.5) Altri fondi rischi**

Descrizione	Anno di costituzione	Criteri di determinazione	Importi	Estremi del verbale del Collegio Sindacale
Altri fondi per Oneri e spese future	2015	Fondo per spese future da costituzione di ATS	3.030.180	
Chiusura crediti vs comuni	2021	Rettifiche per crediti insussistenti per prestazioni socio-	-355.101	

RL S.C.R.I.B.A.

		assistenziali		
2023	**Saldo**		**2.675.079**	

3.20.50.30.000.000.00.000 B.V.3) Altri fondi per oneri e spese

Descrizione	Anno di costituzione	Criteri di determinazione	Importi	Estremi del verbale del Collegio Sindacale

ALTRE INFORMAZIONI RELATIVE A FONDI RISCHI E ONERI

Inserire SI *o* NO *nella cella in giallino denominata <<Caso presente in azienda?>>:*

Cod.	Informazione	Caso presente in azienda?	*Se* Sì, *illustrare*
FR01	Con riferimento ai rischi per i quali è stato costituito un fondo, esiste la possibilità di subire perdite addizionali rispetto agli ammontari stanziati?	**No**	*Se* Sì, *illustrare*
FR02	Esistono rischi probabili, a fronte dei quali non è stato costituito un apposito fondo per l'impossibilità di formulare stime attendibili?	**No**	*Se Sì, indicare le informazioni utili per la comprensione della situazione*
FR03	Esistono rischi (né generici, né remoti) a fronte dei quali non è stato costituito un apposito fondo perché solo possibili, anziché probabili? Da tali rischi potrebbero scaturire perdite significative?	**No**	*Se Sì, indicare le informazioni utili per la comprensione della situazione*
FR04	Esistono altre informazioni che si ritiene necessario fornire per soddisfare la regola generale secondo cui "Se le informazioni richieste da specifiche disposizioni di legge non sono sufficienti a dare una rappresentazione veritiera e corretta, si devono fornire le informazioni complementari necessarie allo scopo" (art 2423 cc)?	**No**	*Se* Sì, *illustrare*

13. Trattamento di fine rapporto

C) TRATTAMENTO DI FINE RAPPORTO

I dati relativi alla consistenza iniziale, all'accantonamento e agli utilizzi dell'esercizio, nonché le riclassificazioni che concorrono alla determinazione del valore finale dell'esercizio, sono riportate nelle tabelle di Nota Integrativa Tabellare e nelle Schede di dettaglio, laddove previste dal D.lgs. 118/2011 e s.m.i.. Le tabelle sono presenti in allegato agli schemi di Stato Patrimoniale e Conto Economico e costituiscono parte integrante del Bilancio d'Esercizio.

Per questa categoria sono previste le seguenti tipologie:

RL C.R.I.B.A.

- C.I) Premi operosità
- C.II) TFR personale dipendente

In particolare, per le categorie ***C) TRATTAMENTO DI FINE RAPPORTO*** se movimentate, l'iscrizione tra i fondi è corredata da tutte le informazioni di dettaglio relative agli eventuali utilizzi dei fondi indicando la natura del costo; le informazioni di dettaglio sono rilevate nella tabella apposita del foglio *Utilizzi_Fondi_San* allegata al Bilancio d'Esercizio.

PRINCIPALI INFORMAZIONI delle movimentazioni dell'esercizio

Categoria non presente.

FATTI DI RILIEVO delle movimentazioni dell'esercizio

Nulla da segnalare.

Di seguito sono illustrati brevemente i criteri utilizzati per la determinazione dell'entità dei fondi, nonché degli estremi dei verbali del Collegio Sindacale come specificato nella tabella. Nel caso di assenza di un verbale specifico del collegio sindacale, si è indicato il verbale di approvazione del bilancio d'esercizio cui il fondo si riferisce.

3.30.10.00.000.000.00.000 **C.I) Premi operosità**

Descrizione	Anno di costituzione	Criteri di determinazione	Importi	Estremi del verbale del Collegio Sindacale
	sino al 1994			
	1995/1997			
	1998			
	1999			
	2000			
	2001			
	2002			
	2003			
	2004			
	2005			
	2006			
	2007			
	2008			
	2009			
	2010			
	2011			
	2012			
	2013			
	2014			
	2015			
	2016			
	2017			
	2018			
	2019			
	2020			
	2022			

RL S.c.R.l. B.A.

	2023			
	2024			

ALTRE INFORMAZIONI RELATIVE A TRATTAMENTO DI FINE RAPPORTO

Inserire SI *o* NO *nella cella in giallino denominata <<Caso presente in azienda?>>:*

Cod.	Informazione	Caso presente in azienda?	*Se* Sì, *illustrare*
TR01	**Altro**. Esistono altre informazioni che si ritiene necessario fornire per soddisfare la regola generale secondo cui "Se le informa-zioni richieste da specifiche disposizioni di legge non sono sufficienti a dare una rappresentazione veritiera e corretta, si devono fornire le informazioni complementari necessarie allo scopo" (art 2423 cc)?		*Se* Sì, *illustrare*

14. Debiti

D) DEBITI

I dati relativi al valore iniziale, alle movimentazioni dell'esercizio quali incrementi, decrementi per pagamenti e giroconti, che concorrono alla determinazione del valore finale dell'anno, nonché i dettagli dei debiti per acquisto cespiti ed, infine, le fatture da ricevere, l'anzianità e la scadenza dei crediti, sono riportati nelle tabelle di Nota Integrativa Tabellare (vedi allegati del Bilancio d'Esercizio).

Per questa categoria sono previste le seguenti tipologie:

- D.I. Debiti per Mutui passivi
- D.II. Debiti v/Stato
- D.III. Debiti v/Regione
- D.IV. Debiti v/Comuni
- D.V. Debiti v/Aziende sanitarie pubbliche
- D.VI. Debiti V/ Società Partecipate e/o Enti Dipendenti Della Regione
- D.VII. Debiti v/Fornitori
- D.VIII. Debiti v/Istituto tesoriere
- D.IX. Debiti Tributari
- D.X. Debiti v/Istituti previdenziali, assistenziali e sicurezza sociale
- D.XI. Debiti v/Altri

In particolare, per la categoria ***D.I. Debiti per Mutui passivi***, se movimentata, l'iscrizione tra i debiti è corredata da tutte le informazioni di dettaglio relative alla destinazione, al soggetto erogatore, agli estremi della delibera di autorizzazione regionale, alla scadenza, alla garanzia e ai tassi reali, nonché l'importo iniziale e il debito residuo; le informazioni di dettaglio sono rilevate nella tabella apposita del foglio *"Dettaglio_SP_San"* allegata al Bilancio d'Esercizio.

Per la categoria ***Debiti v/Aziende sanitarie pubbliche della Regione - per mobilità in compensazione e non*** se movimentata, l'iscrizione tra i debiti è corredata da tutte le informazioni di dettaglio relative alla mobilità in compensazione e non in compensazione e alle altre prestazioni; le informazioni di dettaglio sono rilevate nella tabella del foglio *"Cons"* allegata al Bilancio d'Esercizio.

R.S.C.R.I.B.A.

Per le informazioni di dettaglio relative ai debiti verso la Regione, ai debiti verso Aziende Sanitarie pubbliche e ai debiti verso fornitori si rinvia alle apposite tabelle allegate agli schemi del Bilancio d'Esercizio.

PRINCIPALI INFORMAZIONI delle movimentazioni dell'esercizio

Debiti per Mutui passivi
Nessuno

Debiti v/Stato
Nessuno

Debiti v/Regione
I debiti verso Regione per € 1.982.471 sono principalmente dati da "Altri debiti v/Regione per restituzione annualità 2011 e precedenti" e nel corso dell'esercizio 2024 non hanno subito variazioni;

Debiti v/Comuni
I debiti v/comuni, ammontano ad € 550.083, in ulteriore riduzione (quasi 150.000 euro) rispetto al 2023 grazie ad una gestione sempre più precisa ed accurata nella registrazione e nella liquidazione delle fatture. I debiti residui sono relativi a contributi da erogare per le attività sul territorio, in particolare relativi a FSR, FNPS, FNA B2, e Disabili sensoriali.

Debiti v/Aziende sanitarie pubbliche
Si rileva un decremento per i debiti V/Aziende sanitarie, pari ad € 12.511. Sono infatti state pagate fatture di ASST del territorio ed ATS regionali ricevute nel mese di Dicembre 2023 e relative a Bando Adolescenti 2023 e progetto sordità.

Debiti V/ Società Partecipate e/o Enti Dipendenti Della Regione
Nessuno

Debiti v/Fornitori
I debiti v/fornitori sono pari a € 934.590. Trattasi, anche in questo caso, di debiti in prevalenza per erogazione fondi a cooperative ed erogatori privati principalmente relativi a Disabili sensoriali, Bando adolescenti ecc..

Debiti v/Istituto tesoriere
Nessuno

Debiti Tributari
I debiti tributari sono relativi all'importo dell'IVA split di dicembre versata all'Erario in gennaio 2025 con modello F24EP.

Debiti v/Istituti previdenziali, assistenziali e sicurezza sociale
Casistica non più presente in quanto è cessata ogni figura di personale dipendente.

Debiti v/Altri
Il saldo della categoria è costituito dai debiti diversi, pari ad euro 4.071.206, che ricomprendono in buona parte rette (disabilità gravi Misura B1, sostegno abitativo) relative alla mensilità di Dicembre 2024 saldate poi nei primi mesi dell'anno 2025. Completano la categoria i debiti vs altri enti pubblici, per un importo di 1.506.894, per contributi relativi alle risorse FNA ed FSR delle annualità 2020-2024: il totale al 31/12/2024 ammonta quindi a 5.578.100 euro.

FATTI DI RILIEVO delle movimentazioni dell'esercizio

Nulla da segnalare.

ALTRE INFORMAZIONI RELATIVE A DEBITI

Inserire SI *o* NO *nella cella in giallino denominata <<Caso presente in azienda?>>:*

R.S.C.R.I.B.A.

Cod.	Informazione	Caso presente in azienda?	*Se* Sì, *illustrare*
DB01	**Transazioni**. I debiti verso fornitori sono sottoposti a procedure di transazione regionali?	No	*Se Sì, specificare importi per fornitori e allegare comunicazioni regionali in merito*
DB02	**Altro**. Esistono altre informazioni che si ritiene necessario fornire per soddisfare la regola generale secondo cui "Se le informazioni richieste da specifiche disposizioni di legge non sono sufficienti a dare una rappresentazione veritiera e corretta, si devono fornire le informazioni complementari necessarie allo scopo" (art 2423 cc)?	No	*Se* Sì, *illustrare*

15. Ratei e risconti passivi

E) RATEI E RISCONTI PASSIVI

I dati relativi al valore iniziale e al valore finale dell'esercizio, sono riportati nelle tabelle di Nota Integrativa Tabellare e nelle Schede di dettaglio, laddove previste dal D.lgs. 118/2011 e s.m.i.. Le tabelle sono presenti in allegato agli schemi di Stato Patrimoniale e Conto Economico e costituiscono parte integrante del Bilancio d'Esercizio.

In particolare, per le categorie ***E.I Ratei passivi e E.II Risconti passivi***, se movimentate, l'iscrizione tra i ratei e risconti attivi è corredata da tutte le informazioni di dettaglio relative alla natura, alla tipologia di realizzazione entro e oltre i 12 mesi; le informazioni di dettaglio sono rilevate nella tabella apposita del foglio *"Dettaglio_SP_San"* allegata al Bilancio d'Esercizio.

PRINCIPALI INFORMAZIONI delle movimentazioni dell'esercizio

Ratei passivi
Nessuno
Risconti attivi
Nessuno

FATTI DI RILIEVO delle movimentazioni dell'esercizio

Nessuno.

ALTRE INFORMAZIONI RELATIVE A RATEI E RISCONTI PASSIVI.

Inserire SI *o* NO *nella cella in giallino denominata <<Caso presente in azienda?>>:*

Cod.	Informazione	Caso presente in azienda?	*Se* Sì, *illustrare*
RP01	**Altro**. Esistono altre informazioni che si ritiene necessario fornire per soddisfare la regola generale secondo cui "Se le informazioni richieste da specifiche disposizioni di legge non sono sufficienti a dare una rappresentazione veritiera e corretta, si devono fornire le informazioni complementari necessarie allo scopo" (art 2423 cc)?	No	*Se* Sì, *illustrare*

RL S.C.R.I.B.A.

16. Conti d'ordine

F) CONTI D'ORDINE

I dati relativi al valore iniziale e alle movimentazioni, quali incrementi e decrementi dell'esercizio che concorrono alla determinazione del valore finale dell'esercizio, sono riportati nelle tabelle di Nota Integrativa Tabellare e nelle Schede di dettaglio, laddove previste dal D.lgs. 118/2011 e s.m.i.. Le tabelle sono presenti in allegato agli schemi di Stato Patrimoniale e Conto Economico e costituiscono parte integrante del Bilancio d'Esercizio.

Per le informazioni di dettaglio si rinvia alle apposite tabelle allegate al Bilancio di Esercizio.

PRINCIPALI INFORMAZIONI delle movimentazioni dell'esercizio

Non rilevati.

FATTI DI RILIEVO delle movimentazioni dell'esercizio

Nessuno.

ALTRE INFORMAZIONI RELATIVE A CONTI D'ORDINE

Inserire SI *o* NO *nella cella in giallino denominata <<Caso presente in azienda?>>:*

Cod.	Informazione	Caso presente in azienda?	*Se* Sì, *illustrare*
CO01	Sono state attivate operazioni di project finance?	No	*Se* Sì, *illustrare*
CO02	Esistono beni dell'Azienda presso terzi (in deposito, in pegno o in comodato)?	No	*Se* Sì, *illustrare*
CO03	**Altro**. Esistono altre informazioni che si ritiene necessario fornire per soddisfare la regola generale secondo cui "Se le informazioni richieste da specifiche disposizioni di legge non sono sufficienti a dare una rappresentazione veritiera e corretta, si devono fornire le informazioni complementari necessarie allo scopo" (art 2423 cc)?	No	*Se* Sì, *illustrare*

CONTO ECONOMICO

17. Contributi in conto esercizio

17.1 Contributi in conto esercizio

A.1) Contributi in conto esercizio

I dati relativi al valore dei contributi dell'esercizio confrontati con quelli dell'anno precedente e la relativa variazione sono riportati nelle tabelle di Nota Integrativa Tabellare e nelle Schede di dettaglio, laddove previste dal D.lgs. 118/2011 e s.m.i.. Le tabelle sono presenti in allegato agli schemi di Stato Patrimoniale e Conto Economico e costituiscono parte integrante del Bilancio d'Esercizio.

Per questa categoria sono previste le seguenti tipologie:

R.S.C.R.I.B.A.

- A.1.a) Contributi in c/esercizio da Regione per quota Fondo Sanitario regionale
- A.1.b) Contributi in c/esercizio (Extra Fondo)
- A.1.c) Contributi in c/esercizio per ricerca
- A.1.d) Contributi in c/esercizio da privati

In particolare, per le categorie dei ***Contributi***, se movimentate, l'iscrizione tra i ricavi è corredata da tutte le informazioni di dettaglio relative alla Assegnazione indicando la descrizione dell'ente o del soggetto concedente, gli estremi degli atti di assegnazione, la destinazione e la natura dei costi correlati al contributo, gli importi assegnati, utilizzati e accantonati, nonché le quote destinate agli investimenti; le informazioni di dettaglio sono rilevate nelle tabelle apposite del foglio "*VincNI_SAN*" allegata al Bilancio d'Esercizio.

Infine, per le categorie dei ***Contributi c/esercizio da enti pubblici*** e in particolare il contributo AREU, se movimentato, l'iscrizione tra i ricavi è corredata anche dal Conto Economico – Emergenza Urgenza 118 rilevato nella tabella apposita del foglio "*Ce-118*" allegato al Bilancio d'Esercizio.

PRINCIPALI INFORMAZIONI delle movimentazioni dell'esercizio

Si elencano i contributi discendenti dalle assegnazioni derivanti dai Decreti Regionali indicati nella tabella di seguito riportata:

RIGA NI	DESCRIZIONE	ATTO REGIONALE DI RIFERIMENTO	IMPORTO
Contributi da altri enti pubblici (extra fondo) - Altro	RISORSE DA ATS MONTAGNA PER FNA 2020 B1 COMPENSAZIONE	DETERMINA ATS MONTAGNA n. 26 del 26/01/2024	121.905
	RISORSE DA ATS BRIANZA PER LA VALORIZZAZIONE DEI PERCORSI VIRTUOSI NELL'AMBITO DEI DISABIL ISENSORIALI ANNO SCOLASTICO 2021-2022	DETERMINA ATS BRIANZA n. 289 del 24/07/2024	33.285
	RISORSE DA ATS BRIANZA PER LA VALORIZZAZIONE DEI PERCORSI VIRTUOSI NELL'AMBITO DEI DISABILI SENSORIALI ANNO SCOLASTICO 2022-2023	DETERMINA ATS BRIANZA n. 369 del 02/10/2024	27.296
	RISORSE DA ATS BRIANZA TIFLOLOGICO PER NELL'AMBITO DEI DISABILI SENSORIALI ANNO SCOLASTICO 2021-2022	DETERMINA ATS BRIANZA n. 76 del 27/02/2024	7.074
	RISORSE DA ATS PAVIA COMPMENSAZIONE RISORSE LEVA CIVICA 2024	DECRETO 10528 DEL 11/07/2024	13.803
Fondo sociale regionale parte corrente - risorse per ambiti distrettuali	FONDO SOCIALE REGIONALE 2024 – QUOTA ORDINARIA	DGR 2915/24+DECRETO 15988/24	19.809.742
	FONDO SOCIALE REGIONALE 2024 – QUOTA STRAORDINARIA	DGR 2976/24+DECRETO 13598-+15541/2024+436/2025	305.309
Contributi da Regione per esercizio funzioni di vigilanza	RISORSE PER FUNZIONI DI VIGILANZA - QUOTA ATS	DECRETO 19029/24	75.287
Contributi da Regione per funzioni trasferite ai Comuni in materia di autorizzazione al funzionamento e accreditamento	RISORSE PER FUNZIONI DI VIGILANZA - QUOTA AMBITI	DECRETO 19029/24	201.363
Altri contributi da Regione (Bilancio sociale)	FNA 2023 PRO.VI	DECRETO 11172/24	480.000
	FNA 2022 DOPO NOI	DGR 275/23+DECRETO 11735/24	5.185.642

RL SOR.I.B.A.

CONTRIBUTI PER INTERVENTI A FAVORE DISABILI SENSORIALI – PREMIALITA' ANNO SCOLATICO 2023-2024	DGR 78/23+DECRETO 9372/2024	104.303
CONTRIBUTI DISAGIO MINORI/ADOLESCENI 2024	DGR 2439/2024 +DECRETO 9150/2024	297.054
CONTRIBUTI DISAGIO MINORI/ADOLESCENI QUOTA ANNO 2024 – UP PERCORSI PER CRESCERE ALLA GRANDE	DECRETO 17469/2023	713.544
BONUS ASSISTENTI FAMILIARI	DGR 2088/2024 + DECRETO 8773/2024	669.461
CONTRIBUTI AZIONI PROMOSSE ALLA QUALITA' DELLA VITA A PERSONE SOTTOPOSTE A TERAPIA ONCOLOGICA 2024	DECRETO 6413/2024	299.470
CONTRIBUTI DISABILI SENSORIALI – ANNO SCOLASTICO 2023/2024	DECRETO 10687/2023	1.386.833
CONTRIBUTI DISABILI SENSORIALI – ANNO SCOLASTICO 2024/2025	DECRETO 10718/2024	2.617.903
FNA 2023 PUA	DGR 2033+2166/2024 +DECRETO 6036/2024 risorse statali 4° provvedimento	2.040.000
RISORSE PER INTERVENTI A FAVORE DI PERSONE SORDOCIECHE PER PROMOZIONE LINGA DEI SEGNI ANNUALITA' 2024	DGR 7830/23+DECRETO 1644/23	130.000
FNA 2023 MISURA B1 PER AMBITI	DGR 1669/2023+2033+2166/2024 +DECRETO 6036/2024 risorse statali 4° provvedimento	1.070.447
LEGGE 23/99-ANNUALITA' 2024	DGR 3192/2024+DECRETO 16369/2024	228.488
RISORSE RIVOLTE AL PROGRAMMA DI RECUPERO DEGLI UOMINI AUTORI DI VIOLENZA	DGR 2801/24+DECRETO 12340/2024	31.737
RISORSE PER IL RICONOSCIMENTO DEL DIRITTO DI VITA INDIPENDENTE PER LE PERSONE CONDISABILIA'	L.R. 25/2022+DECRETO 8686/2024+DECRETO 8843/2024	242.500
INTERVENTI PER FAVORIRE E PROMUOVERE L'INVECCHIAMENTO ATTIVO QUOTA 2024	DGR 2168/2024 + DECRETO 6674/2024	634.789
FNA 2023 CAREGIVER B1	DECRETO 4895/2024	1.361.893
RISORSE LEVA CIVICA 2024	DECRETO 10528 DEL 11/07/2024+19731/2024+1263/2023	75.106
CONTRIBUTI PER LA MODIFICA DEGLI STRUMENTI DI GUIDA DEI TITOLARI DI PATENTI SPECIALI EX ART. 27 L. 104/92	DECRETO 18285/2024	81.381
RIFINANZIAMENTO NUOVA INIZIATIVA A FAVORE DI FAMIGLIE CON MINORI IN CURA PRESSO STRUTTURE OSPEDALIERE AIM SENSI DELLA DGR/7428/2022.	DGR 3411/2024	300.000
CONTRIBUTO STRAORDINATIO PER LA FORNITURA DI MATERIALE MUSICALE PER BAMBINI/RAGAZZI CON DISABILITA' SENSORIALE	DECRETO 17600/2024	100.000
CONTRIBUTO MISURA "ACCANTO" ATTUAZIONE DGR 3612/2024 PER SOSTEGNO GENITORIO SEPARATI/DIVORZIATI/VEDOVI- ANNUALITA'	DECRETO 20668/2024	415.713

RL SCRIBA.

	2024		
	CONTRIBUTO CAREGIVER FAMILIARE PER PERSONE ANZIANE NON AUTO-SUFFICIENTI E PERSONE CON DISABILI-TA' DGR 3613/2024	DECRETO 20618/2024	50.000
	RIFINANZIAMENTO DEGLI INTERVENTI PER PROMUOVERE L'Attuazione della DGR 3509 del 2 dicembre 2024 di rifi-nanziamento degli interventi per pro-muovere l'invecchiamento attivo con riferimento agli orti riabilitativo-terapeutici - annualità 2024	DECRETO 19895/2024	25.391
Fondo nazionale per le politiche so-ciali - risorse per ambiti distrettuali	FONDO NAZIONALE POLITICHE SOCIALI 2024	DGR 2800/24+ DECRETO 12055/24	18.581.276
Fondo nazionale per le non autosuf-ficienze - risorse per Ambiti Distret-tuali	FNA 2023 MISURA B2	DGR 1669/2023+ 2033+2166/2024 +DECRETO 6036/2024 risorse statali 4° provvedimento	13.776.939
Fondo nazionale per le non autosuf-ficienze - risorse ATS	FNA 2023 MISURA B1	DGR 1669/2023+ DECRETO 1806/2024 risorse regionali 1° prov-vedimento	4.679.547
	FNA 2023 MISURA B1	DGR 2033/2024+DECRETO 4773/2024 risorse regionali 2° inte-grative provvedimento	1.177.250
	FNA 2023 MISURA B1	DGR 1669/2023+2033+2166/2024 +DECRETO 6036/2024 risorse statali 4° provvedimento	28.506.201
	FNA 2023 MISURA B1	DGR 2847/2024 +DECRETO 13041/2024 risorse statali 5° prov-vedimento	2.843.910
	FNA 2023 MISURA B1	DGR 2911/2024 +DECRETO 13043/2024 risorse statali 6° prov-vedimento	245.250
	TOTALE RICAVI 2024		**108.947.092**

FATTI DI RILIEVO delle movimentazioni dell'esercizio

Nessuno

17.2 Rettifica contributi c/esercizio per destinazione ad investimenti

A.1.a) Rettifica contributi c/esercizio per destinazione ad investimenti - Totale

I dati relativi al valore delle rettifiche dei contributi c/esercizio destinate ad investimenti confrontati con quelli dell'anno precedente e la relativa variazione sono riportati nelle tabelle di Nota Integrativa Tabellare e nelle Schede di dettaglio, laddove previste dal D.lgs. 118/2011 e s.m.i.. Le tabelle sono presenti in allegato agli schemi di Stato Patrimoniale e Conto Economico e costituiscono parte integrante del Bilancio d'Esercizio.

PRINCIPALI INFORMAZIONI delle movimentazioni dell'esercizio

Nessuno

RL S.C.R.L. S.p.A.

FATTI DI RILIEVO delle movimentazioni dell'esercizio

Nessuno

17.3 Utilizzo fondi per quote inutilizzate contributi vincolati di esercizi precedenti

A.1.b) Utilizzo fondi per quote inutilizzate contributi vincolati di esercizi precedenti - Totale

I dati relativi al valore degli utilizzi contributi degli esercizi precedenti confrontati con quelli dell'anno precedente e la relativa variazione sono riportati nelle tabelle di Nota Integrativa Tabellare e nelle Schede di dettaglio, laddove previste dal D.lgs. 118/2011 e s.m.i.. Le tabelle sono presenti in allegato agli schemi di Stato Patrimoniale e Conto Economico e costituiscono parte integrante del Bilancio d'Esercizio.

In particolare, per le categorie degli ***Utilizzi Contributi***, se movimentate, l'iscrizione tra i ricavi è corredata da tutte le informazioni di dettaglio relative alla Assegnazione indicando la descrizione dell'ente o del soggetto concedente, gli estremi degli atti di assegnazione, la destinazione e la natura dei costi correlati al contributo, gli importi assegnati, utilizzati e accantonati, nonché le quote destinate agli investimenti; le informazioni di dettaglio sono rilevate nella tabella apposita del foglio "*Utilizzi NI_SAN*" allegata al Bilancio d'Esercizio.

PRINCIPALI INFORMAZIONI delle movimentazioni dell'esercizio

Alla voce "utilizzo fondi per quote inutilizzate contributi vincolati esercizi precedenti da Regione (Extra fondo)" sono stati appostati € **21.276.781,** meglio specificati nella tabella denominata "scheda di dettaglio contributi vincolati NI SOC".

FATTI DI RILIEVO delle movimentazioni dell'esercizio

Nessuno

ALTRE INFORMAZIONI RELATIVE A CONTRIBUTI IN CONTO ESERCIZIO

Inserire SI *o* NO *nella cella in giallino denominata <<Caso presente in azienda?>>:*

Cod.	Informazione	Caso presente in azienda?	*Se* Sì, *illustrare*
CT01	**Contributi in conto esercizio**. Sono state rilevate significative variazioni rispetto all'esercizio precedente?	NO	*Se* Sì, *illustrare*
	Rettifica contributi in c/esercizio. Sono state rilevate significative variazioni rispetto all'esercizio precedente?	NO	*Se* Sì, *illustrare*

RLS C.R.I.B.A.

	Utilizzi contributi esercizi precedenti. Sono state rilevate significative variazioni rispetto all'esercizio precedente?	**NO**	*Se* Sì, *illustrare*

18. Proventi e ricavi diversi

18.1 Proventi e ricavi diversi

A.2.A) Ricavi per prestazioni sanitarie e sociosanitarie a rilevanza sanitaria

I dati relativi al valore delle prestazioni e degli altri proventi confrontati con quelli dell'anno precedente e la relativa variazione sono riportati nelle tabelle di Nota Integrativa Tabellare e nelle Schede di dettaglio, laddove previste dal D.lgs. 118/2011 e s.m.i.. Le tabelle sono presenti in allegato agli schemi di Stato Patrimoniale e Conto Economico e costituiscono parte integrante del Bilancio d'Esercizio.

In particolare, per le categorie dei ***Ricavi per prestazioni sanitarie***, se movimentate, l'iscrizione tra i ricavi è corredata da tutte le informazioni di dettaglio relative alla validazione delle prestazioni sanitarie (ricoveri, ambulatoriale, neuro-psichiatria, psichiatria, File F, Doppio Canale e Primo Ciclo) dalla ASL territorialmente competente; le informazioni di dettaglio sono rilevate nella tabella apposita del foglio "*Prestazioni*" allegata al Bilancio d'Esercizio.

Inoltre, per le categorie delle ***Altre prestazioni sanitarie***, se movimentate, l'iscrizione tra i ricavi è corredata da tutte le informazioni di dettaglio relative alla natura e alle movimentazioni dell'esercizio confrontate con i valori dell'esercizio precedente; le informazioni di dettaglio sono rilevate nelle tabelle apposite dei fogli "*NI-SAN_Altre_Pres_San (Ricavi)*" allegate al Bilancio d'Esercizio.

Infine, per le categorie dei ***Ricavi e costi per prestazioni sanitarie erogate in regime di intramoenia***, se movimentate, l'iscrizione tra i ricavi è corredata da tutte le informazioni di dettaglio relative alla natura e alle movimentazioni dell'esercizio confrontate con i valori dell'esercizio precedente; le informazioni di dettaglio sono rilevate nelle tabelle apposite dei fogli "*Dettaglio_CE_San*" e "*Ce-Lp*" (Conto Economico della libera professione) allegate al Bilancio d'Esercizio.

PRINCIPALI INFORMAZIONI delle movimentazioni dell'esercizio

Ricavi attività tipica
Nessuno
Altri proventi
Nessuno
Ricavi libera-professione
Nessuno

FATTI DI RILIEVO delle movimentazioni dell'esercizio

Nessuno

RL S.C.R.I.B.A.

18.2 Concorsi, recuperi, rimborsi per attività tipiche

A.3) Concorsi, recuperi, e rimborsi

I dati relativi al valore dei Concorsi, recuperi, rimborsi confrontati con quelli dell'anno precedente e la relativa variazione sono riportati nelle tabelle di Nota Integrativa Tabellare e nelle Schede di dettaglio, laddove previste dal D.lgs. 118/2011 e s.m.i.. Le tabelle sono presenti in allegato agli schemi di Stato Patrimoniale e Conto Economico e costituiscono parte integrante del Bilancio d'Esercizio.

PRINCIPALI INFORMAZIONI delle movimentazioni dell'esercizio

Nessuno

FATTI DI RILIEVO delle movimentazioni dell'esercizio

Nessuno

18.3 Ticket

A.4) Compartecipazione alla spesa per prestazioni sanitarie (ticket)

I dati relativi al valore dei Ticket confrontati con quelli dell'anno precedente e la relativa variazione sono riportati nelle tabelle di Nota Integrativa Tabellare e nelle Schede di dettaglio, laddove previste dal D.lgs. 118/2011 e s.m.i.. Le tabelle sono presenti in allegato agli schemi di Stato Patrimoniale e Conto Economico e costituiscono parte integrante del Bilancio d'Esercizio.

PRINCIPALI INFORMAZIONI delle movimentazioni dell'esercizio

Nessuno

FATTI DI RILIEVO delle movimentazioni dell'esercizio

Nessuno

18.4 Costi capitalizzati

A.5) Quota contributi in conto capitale imputata nell'esercizio

I dati relativi al valore delle sterilizzazioni e degli altri costi capitalizzati confrontati con quelli dell'anno precedente e la relativa variazione sono riportati nelle tabelle di Nota Integrativa Tabellare e nelle Schede di dettaglio, laddove previste dal D.lgs. 118/2011 e s.m.i.. Le tabelle sono presenti in allegato agli schemi di Stato Patrimoniale e Conto Economico e costituiscono parte integrante del Bilancio d'Esercizio.

PRINCIPALI INFORMAZIONI delle movimentazioni dell'esercizio

In questa sezione sono stati appostati euro 13.961 e si riferiscono a sterilizzazione ammortamenti mobili, arredi e altri beni fino a 516,46 euro.

FATTI DI RILIEVO delle movimentazioni dell'esercizio

Nulla da segnalare.

RI.S.C.R.I.B.A.

A.6) Incrementi delle immobilizzazioni per lavori interni

PRINCIPALI INFORMAZIONI delle movimentazioni dell'esercizio

Nessuno

FATTI DI RILIEVO delle movimentazioni dell'esercizio

Nessuno

18.5 Altri ricavi e proventi

A.2.B.- C.) Altri ricavi e proventi

I dati relativi al valore degli altri ricavi e proventi confrontati con quelli dell'anno precedente e la relativa variazione sono riportati nelle tabelle di Nota Integrativa Tabellare e nelle Schede di dettaglio, laddove previste dal D.lgs. 118/2011 e s.m.i.. Le tabelle sono presenti in allegato agli schemi di Stato Patrimoniale e Conto Economico e costituiscono parte integrante del Bilancio d'Esercizio.

PRINCIPALI INFORMAZIONI delle movimentazioni dell'esercizio

Nessuno

FATTI DI RILIEVO delle movimentazioni dell'esercizio

Nessuno

ALTRE INFORMAZIONI RELATIVE A PROVENTI E RICAVI DIVERSI

Inserire SI *o* NO *nella cella in giallino denominata <<Caso presente in azienda?>>:*

Cod.	Informazione	Caso presente in azienda?	*Se* Sì, *illustrare*
PR01	**Proventi e ricavi diversi**. Sono state rilevate significative variazioni rispetto all'esercizio precedente?	NO	*Se* Sì, *illustrare*
	Concorsi, recuperi, rimborsi per attività tipiche. Sono state rilevate significative variazioni rispetto all'esercizio precedente?	NO	*Se* Sì, *illustrare*
	Compartecipazione alla spesa per prestazioni sanitarie. Sono state rilevate significative variazioni rispetto all'esercizio precedente?	NO	*Se* Sì, *illustrare*
	Costi capitalizzati. Sono state rilevate significative variazioni rispetto all'esercizio precedente?	NO	*Se* Sì, *illustrare*

R.S.C.R.I.B.A.

19. Acquisti di beni

B.1) Acquisti di beni

I dati relativi al valore degli acquisti di beni confrontati con quelli dell'anno precedente e la relativa variazione sono riportati nelle tabelle di Nota Integrativa Tabellare e nelle Schede di dettaglio, laddove previste dal D.lgs. 118/2011 e s.m.i.. Le tabelle sono presenti in allegato agli schemi di Stato Patrimoniale e Conto Economico e costituiscono parte integrante del Bilancio d'Esercizio.

Per questa categoria sono previste le seguenti tipologie:

- B.1.A) Acquisti di beni sanitari - Totale
- B.1.B) Acquisti di beni non sanitari - Totale

In particolare per le categorie degli ***B.1.A) Acquisti di beni sanitari***, se movimentate, l'iscrizione tra i costi è corredata da tutte le informazioni di dettaglio relative alla tipologia di distribuzione totale, diretta e per conto; le informazioni di dettaglio sono rilevate nella tabella apposita del foglio "*Dettaglio_CE_San*" allegata al Bilancio d'Esercizio.

Infine, per le categorie degli ***B.1.A) Acquisti di beni sanitari*** e ***B.1.B) Acquisti di beni non sanitari*** da parte di Asl/Ao/Fondazioni della Regione, se movimentate, l'iscrizione tra i costi è corredata da tutte le informazioni di dettaglio relative agli acquisti per ogni singola azienda pubblica; le informazioni di dettaglio sono rilevate nella tabella apposita del foglio "*Cons*" allegata al Bilancio d'Esercizio.

PRINCIPALI INFORMAZIONI delle movimentazioni dell'esercizio

Nessuno

FATTI DI RILIEVO delle movimentazioni dell'esercizio

Nessuno

ALTRE INFORMAZIONI RELATIVE AGLI ACQUISTI DI BENI

Inserire SI *o* NO *nella cella in giallino denominata <<Caso presente in azienda?>>:*

Cod.	Informazione	Caso presente in azienda?	*Se* Sì, *illustrare*
AB01	**Acquisti di beni**. Ciascuna tipologia di bene, compreso nelle voci relative agli acquisti di beni sanitari e non sanitari, non è monitorata attraverso il sistema gestionale del magazzino, che rileva ogni tipologia di movimento, in entrata e in uscita?	NO	*Se* Sì, *specificare tipologia beni, modalità di rilevazione e importo*
AB02	Sono stati rilevati costi per acquisto di beni da altre Aziende Sanitarie della Regione? Se sì, di quali tipologie di beni si tratta?	NO	*Se* Sì, *illustrare*
AB03	Sono state rilevate significative variazioni rispetto all'esercizio precedente?	NO	*Se* Sì, *illustrare*

RL S.C.R. B.A.

20. Acquisti di servizi

20.1 Acquisti di servizi sanitari e non sanitari

B.2) Acquisti di servizi sanitari

I dati relativi al valore degli acquisti di servizi confrontati con quelli dell'anno precedente e la relativa variazione sono riportati nelle tabelle di Nota Integrativa Tabellare e nelle Schede di dettaglio, laddove previste dal D.lgs. 118/2011 e s.m.i.. Le tabelle sono presenti in allegato agli schemi di Stato Patrimoniale e Conto Economico e costituiscono parte integrante del Bilancio d'Esercizio.

Per le categorie degli ***Acquisti di servizi sanitari in mobilità***, l'iscrizione tra i costi è corredata da tutte le informazioni di dettaglio relative agli acquisti per ogni singola azienda pubblica; le informazioni di dettaglio sono rilevate nella tabella apposita del foglio "*Cons*" allegata al Bilancio d'Esercizio.

Inoltre, per le categorie delle ***Altre prestazioni sanitarie***, se movimentate, l'iscrizione tra i costi è corredata da tutte le informazioni di dettaglio relative alla natura e alle movimentazioni dell'esercizio confrontate con i valori dell'esercizio precedente; le informazioni di dettaglio sono rilevate nelle tabelle apposite dei fogli "*NI-SAN_Altre_Pres_San (Costi)*" allegata al Bilancio d'Esercizio.

Infine, per le categorie degli ***Acquisti di servizi sanitari da privato***, l'iscrizione tra i costi è corredata da tutte le informazioni di dettaglio relative alle singole strutture private, alla tipologia di prestazione, all'anno di competenza, agli importi e altre informazioni; le informazioni di dettaglio sono rilevate nella tabella apposita del foglio "*Dettaglio_CE_San*" allegata al Bilancio d'Esercizio.

PRINCIPALI INFORMAZIONI delle movimentazioni dell'esercizio

B.2.A.13) Rimborsi, assegni e contributi – Totale € 40.386.031 così dettagliati:

- euro 697.801 per altre contribuzioni passive e sussidi di cui euro 36.299 per contributi per la modifica di strumenti di guida - L. 104/92; euro 444.630 per attuazione Legge 23/99; euro 216.872 per contributi per l'acquisto di parrucche per pazienti oncologici;
- euro 18.328.222 alla voce Fondo Nazionale Politiche Sociali (FNPS);
- euro 6.870.615 alla voce Risorse del Fondo Sociale Regionale;
- euro 12.376.940 alla voce Fondo Nazionale per le non autosufficienze Risorse per ambiti distrettuali (Misura B2);
- euro 2.112.453 alla voce Fondo Nazionale per la Famiglia (Dopo di noi);

B.2.A.15) ALTRI SERVIZI SANITARI E SOCIOSANITARI A RILEVANZA SANITARIA

Altre prestazioni per servizi socio-assistenziali da terzi: euro **8.006.348**, di cui:

- euro 4.528.353 per prestazioni erogate a favore di studenti con disabilità sensoriali;
- euro 53.834 interventi nell'ambito delle Politiche di Conciliazione;
- euro 110.816 interventi di sostegno al reddito a favore di genitori separati;
- euro 182.500 interventi per il riconoscimento del diritto alla vita indipendente e all'inclusione sociale di persone con disabilità di cui al Decreto 8685/24 e LR 25/22, il cui utilizzo di risorse disponibile nel bilancio aziendale è stato autorizzato da Regione Lombardia-Direzione Generale Famiglia, Solidarietà sociale, Disabilità e Pari Opportunità- con nota prot. n. J2.2024.0038748 del 07/06/2024;
- euro 87.500 per interventi a favore delle persone disabili con disturbi specifici dell'apprendimento (DSA) per l'acquisizione di strumenti tecnologicamente avanzati DUO 17867/21 – Attuazione D.G.R. n. 5682/2021;
- euro 45.739 interventi nell'ambito del progetto U.O.M.O. rivolta a uomini autori di violenza di cui alla DGR 3393/20 e al Decreto 11959/20, il cui utilizzo di risorse disponibili nel bilancio aziendale è stato autorizzato da Regione Lombardia-Direzione generale Famiglia, Solidarietà sociale, Disabilità e Pari opportunità - con nota prot. n. J2.2024.0049796 del 27/06/2024;

RL S.C.R.I.B.A.

- euro 47.149 contributi nell'ambito del FNA PRO.VI 2020;
- euro 197.558 contributi nell'ambito del FNA PRO.VI 2021;
- euro 200.000 contributi nell'ambito del FNA PRO.VI 2022;
- euro 80.000 contributi nell'ambito del FNA 2022 PUA;
- euro 1.400.000 contributi nell'ambito del FNA 2023 PUA;
- euro 40.892 contributi per il sostegno del ruolo di cura e assistenza del CAREGIVER familiare (risorse trasferite agli ambiti territoriali misura B2);
- euro 404.013 interventi nell'ambito del progetto "Centri per la famiglia" di cui euro 19.995 (DGR 9503/09 Progetto "Fare rete e dare tutela a sostegno alla maternità ex 308) il cui utilizzo è stato autorizzato da Regione Lombardia- Direzione generale Famiglia, Solidarietà sociale, Disabilità e Pari opportunità - con nota protocollo numero J2.2022.0017938 del 28/06/2022;
- euro 127.850 interventi nell'ambito del progetto esecutivo "Comunicare senza barriere" a favore delle persone con disabilità uditiva;
- euro 59.995 alla voce spese alloggio minori ricoverati DDUO 18106/22 - Attuazione D.G.R. n. 7428/2022;
- euro 294.316 interventi per contrastare il disagio dei minori DDUO 18871/22 - Attuazione D.G.R. n. 7499/2022;
- euro 106.593 per progetto "Whatsapp e oltre" autorizzato con DGR 6387/2022;
- euro 39.240 per progetto "Nido più insieme" autorizzato DGR 6387/2022.

FATTI DI RILIEVO delle movimentazioni dell'esercizio

Nessuno

B.2.B) Acquisti di servizi non sanitari

In particolare per le categorie degli ***B.2.B.1) Servizi non sanitari -Totale***, se movimentate, l'iscrizione tra i costi è corredata da tutte le informazioni di dettaglio relative al dettaglio costi per contratti multiservizio (global service); le informazioni di dettaglio sono rilevate nella tabella apposita del foglio "*Dettaglio_CE_San*" allegata al Bilancio d'Esercizio.

Per le categorie dei ***Canoni di leasing***, se movimentate, l'iscrizione tra i costi è corredata da tutte le informazioni di dettaglio relative agli estremi di delibera, alla decorrenza del contratto e alla sua scadenza, al valore del contratto comprensivo di IVA, al costo imputato all'esercizio e ai canoni a scadere; le informazioni di dettaglio sono rilevate nella tabella apposita del foglio "*Dettaglio_CE_San*" allegata al Bilancio d'Esercizio.

Per le categorie degli ***Acquisti di servizi sanitari in mobilità***, l'iscrizione tra i costi è corredata da tutte le informazioni di dettaglio relative agli acquisti per ogni singola azienda pubblica; le informazioni di dettaglio sono rilevate nella tabella apposita del foglio "*Cons*" allegata al Bilancio d'Esercizio.

PRINCIPALI INFORMAZIONI delle movimentazioni dell'esercizio

B.2.B.1) Servizi non sanitari

Altri servizi non sanitari € 61.506 di cui:
€ 60.300 per interventi nell'ambito della conciliazione vita-lavoro;
€ 1.206 per riconoscimenti indennizzi agli Enti erogatori di servizi di inclusione scolastica per alunni con disabilità sensoriale, per acquisti DPI

FATTI DI RILIEVO delle movimentazioni dell'esercizio

Nessuno

20.2 Acquisti di manutenzione ordinaria

R.L. S.C.R.I.B.A.

B.3) Manutenzione e riparazione (ordinaria esternalizzata)

I dati relativi al valore degli acquisti di manutenzione confrontati con quelli dell'anno precedente e la relativa variazione sono riportati nelle tabelle di Nota Integrativa Tabellare e nelle Schede di dettaglio, laddove previste dal D.lgs. 118/2011 e s.m.i.. Le tabelle sono presenti in allegato agli schemi di Stato Patrimoniale e Conto Economico e costituiscono parte integrante del Bilancio d'Esercizio.

PRINCIPALI INFORMAZIONI delle movimentazioni dell'esercizio

Altre manutenzioni e riparazioni:
In questa voce sono stati appostati **euro 20.362,00** per Manutenzione software utilizzando i fondi accantonati di cui al DPS 14988/23 FUNZIONI VIGILANZA -Quota ATS annualità 2023

FATTI DI RILIEVO delle movimentazioni dell'esercizio

Nessuno

20.3 Godimento di beni di terzi

B.4) Godimento di beni di terzi

I dati relativi al valore degli acquisti di manutenzione confrontati con quelli dell'anno precedente e la relativa variazione sono riportati nelle tabelle di Nota Integrativa Tabellare e nelle Schede di dettaglio, laddove previste dal D.lgs. 118/2011 e s.m.i.. Le tabelle sono presenti in allegato agli schemi di Stato Patrimoniale e Conto Economico e costituiscono parte integrante del Bilancio d'Esercizio.

PRINCIPALI INFORMAZIONI delle movimentazioni dell'esercizio

Noleggi
Nessuno
Leasing
Nessuno
Altri costi per godimento beni di terzi
Nessuno

FATTI DI RILIEVO delle movimentazioni dell'esercizio

Nessuno

ALTRE INFORMAZIONI RELATIVE AGLI ACQUISTI DI SERVIZI

Inserire SI o NO nella cella in giallino denominata <<Caso presente in azienda?>>:

Cod.	informazione	Caso presente in azienda?	*Se Sì, illustrare*
AS01	Sono state rilevate significative variazioni rispetto all'esercizio precedente?	NO	*Se Sì, illustrare*
AS02	**Costi per prestazioni sanitarie da privato**. Nell'esercizio sono stati rilevati disallineamenti tra valore fatturato dalla struttura privata e valore di budget autorizzato dalla Regione?	NO	*Se Sì, specificare motivazioni, scostamento e azioni intraprese dall'azienda*
AS03	**Consulenze, Collaborazioni, Interinale e altre prestazioni di lavoro sanitarie e sociosanitarie**. Nell'esercizio sono stati rilevati costi per consulenze, collaborazioni, interinale e altre prestazioni di lavoro sanitarie e sociosanitarie relativamente a …	NO	*Se Sì, specificare tipologia prestazione, soggetto fornitore e importo*

RLS.C.R.I.B.A.

AS04	**Consulenze, Collaborazioni, Interinale e altre prestazioni di lavoro NON sanitarie.** Nell'esercizio sono stati rilevati costi per consulenze, collaborazioni, interinale e altre prestazioni di lavoro sanitarie e sociosanitarie relativamente a …	NO	*Se* Sì, *specificare tipologia prestazione, soggetto fornitore e importo*
AS05	**Manutenzioni e riparazioni.** Illustrare i criteri adottati per distinguere tra manutenzioni ordinarie e incrementative.	NO	

21. Costi del personale

Costo del Personale (Totale)

I dati relativi al valore del costo del personale confrontati con quelli dell'anno precedente e la relativa variazione sono riportati nelle tabelle di Nota Integrativa Tabellare e nelle Schede di dettaglio, laddove previste dal D.lgs. 118/2011 e s.m.i.. Le tabelle sono presenti in allegato agli schemi di Stato Patrimoniale e Conto Economico e costituiscono parte integrante del Bilancio d'Esercizio.

Per questa categoria sono previste le seguenti tipologie:

- B.5 Personale del ruolo sanitario - Totale
- B.6 Personale del ruolo professionale – Totale
- B.7 Personale del ruolo tecnico – Totale
- B.8 Personale del ruolo amministrativo – Totale

In particolare, per le categorie dei ***Fondi del personale***, se movimentate, l'iscrizione tra i costi è corredata da tutte le informazioni di dettaglio relative agli importi e alle variazioni dei fondi; si rinvia alle apposite tabelle relative al Conto Annuale allegato al Bilancio d'Esercizio.

PRINCIPALI INFORMAZIONI delle movimentazioni dell'esercizio

Nessuno

FATTI DI RILIEVO delle movimentazioni dell'esercizio

Nessuno

ALTRE INFORMAZIONI RELATIVE AL COSTO DEL PERSONALE

Inserire SI o NO nella cella in giallino denominata <<Caso presente in azienda?>>:

Cod.	Informazione	Caso presente in azienda?	*Se* Sì, *illustrare*
CP01	I costi del personale hanno registrato significativi incrementi rispetto all'esercizio precedente?	NO	*Se* Sì, *specificare importo e motivazioni*

22. Oneri diversi di gestione

B.9) Oneri diversi di gestione

I dati relativi al valore degli oneri diversi di gestione confrontati con quelli dell'anno precedente e la relativa variazione sono riportati nelle tabelle di Nota Integrativa Tabellare e nelle Schede di dettaglio, laddove previ-

RL S.C.R.I.B.A.

ste dal D.lgs. 118/2011 e s.m.i.. Le tabelle sono presenti in allegato agli schemi di Stato Patrimoniale e Conto Economico e costituiscono parte integrante del Bilancio d'Esercizio.

PRINCIPALI INFORMAZIONI delle movimentazioni dell'esercizio

Altri Oneri diversi di gestione
Totale altri oneri di gestione: € **38.017.137**
La voce comprende i seguenti costi:
- euro 37.033.237 Erogazione buono mensile ai beneficiari della Misura B1 (FNA);
- euro 12.855 Erogazione contributi per il sostegno del ruolo di cura e assistenza del CEREGIVER familiare (Misura B1);
- euro 49.500 Risorse per la Misura "Più Connessioni" autorizzato con DGR 6387/2022;
- euro 473.500 Risorse per erogazione Bonus assistenti familiari -DDS 19628/18, DDUO 18425/21 e DDUO 17576/22;
- euro 1.746 Risorse per attuazione Misure nell'ambito "Fattore famiglia lombardo" DDUO 19329 del 20/12/18;
- euro 15.443 Risorse trasferite agli Ambiti per funzioni di vigilanza;
- euro 330.625 Risorse per interventi rivolti ad adolescenti in difficoltà;
- euro 31.440 Risorse per la realizzazione in favore di preadolescenti, adolescenti e giovani in condizione di disagio e delle loro famiglie "UP Percorsi per crescere alla grande";
- euro 68.791 Risorse per progetto "Leva Civica"

FATTI DI RILIEVO delle movimentazioni dell'esercizio

Nessuno

ALTRE INFORMAZIONI RELATIVE AGLI ONERI DIVERSI DI GESTIONE

Inserire SI *o* NO *nella cella in giallino denominata <<Caso presente in azienda?>>:*

Cod.	Informazione	Caso presente in azienda?	*Se* Sì, *illustrare*
OG01	Sono state rilevate significative variazioni rispetto all'esercizio precedente?	NO	*Se* Sì, *specificare importo e motivazioni*

23. Ammortamenti e svalutazioni

B.10-12) Ammortamenti

I dati relativi al valore degli ammortamenti confrontati con quelli dell'anno precedente e la relativa variazione sono riportati nelle tabelle di Nota Integrativa Tabellare e nelle Schede di dettaglio, laddove previste dal D.lgs. 118/2011 e s.m.i.. Le tabelle sono presenti in allegato agli schemi di Stato Patrimoniale e Conto Economico e costituiscono parte integrante del Bilancio d'Esercizio.

Per questa categoria sono previste le seguenti tipologie:

- B.10) Ammortamenti delle immobilizzazioni immateriali
- B.11) Ammortamento dei fabbricati
- B.12) Ammortamenti delle altre immobilizzazioni materiali

PRINCIPALI INFORMAZIONI delle movimentazioni dell'esercizio

Gli ammortamenti, relativi agli acquisti di mobili e arredi e di altri beni fino a 516,46 euro (tende e zanzariere), si riferiscono esclusivamente alla categoria delle immobilizzazioni materiali ed ammontano, interamente spesati sull'anno, a 13.961 euro.

RISCRIBA

FATTI DI RILIEVO delle movimentazioni dell'esercizio

Nulla da segnalare.

ALTRE INFORMAZIONI RELATIVE AGLI AMMORTAMENTI

Inserire SI *o* NO *nella cella in giallino denominata <<Caso presente in azienda?>>:*

Cod.	Informazione	Caso presente in azienda?	*Se* Sì, *illustrare*
AMM01	Sono state rilevate significative variazioni rispetto all'esercizio precedente?	NO	*Se* Sì, *illustrare*

B.13) Svalutazione delle immobilizzazioni e dei crediti

I dati relativi al valore delle svalutazioni confrontati con quelli dell'anno precedente e la relativa variazione sono riportati nelle tabelle di Nota Integrativa Tabellare e nelle Schede di dettaglio, laddove previste dal D.lgs. 118/2011 e s.m.i.. Le tabelle sono presenti in allegato agli schemi di Stato Patrimoniale e Conto Economico e costituiscono parte integrante del Bilancio d'Esercizio.

PRINCIPALI INFORMAZIONI delle movimentazioni dell'esercizio

Svalutazione delle immobilizzazioni
Nessuno
Svalutazione dei crediti:
Nessuno

FATTI DI RILIEVO delle movimentazioni dell'esercizio

Nessuno

24. Variazione delle rimanenze

B. 14) Variazione delle rimanenze - Totale

I dati relativi al valore della variazione delle rimanenze confrontati con quelli dell'anno precedente e la relativa variazione sono riportati nelle tabelle di Nota Integrativa Tabellare e nelle Schede di dettaglio, laddove previste dal D.lgs. 118/2011 e s.m.i.. Le tabelle sono presenti in allegato agli schemi di Stato Patrimoniale e Conto Economico e costituiscono parte integrante del Bilancio d'Esercizio.

PRINCIPALI INFORMAZIONI delle movimentazioni dell'esercizio

Nessuno

FATTI DI RILIEVO delle movimentazioni dell'esercizio

Nessuno

ALTRE INFORMAZIONI RELATIVE ALLE VARIAZIONI DELLE RIMANENZE

Inserire SI *o* NO *nella cella in giallino denominata <<Caso presente in azienda?>>:*

R.I.S.C.R.I.B.A.

Cod.	Informazione	Caso presente in azienda?	*Se* Sì, *illustrare*
VRIM01	Sono state rilevate significative variazioni rispetto all'esercizio precedente?	NO	*Se* Sì, *illustrare*

25. Accantonamenti

B.15 Accantonamenti tipici dell'esercizio - Totale

I dati relativi al valore degli accantonamenti confrontati con quelli dell'anno precedente e la relativa variazione sono riportati nelle tabelle di Nota Integrativa Tabellare e nelle Schede di dettaglio, laddove previste dal D.lgs. 118/2011 e s.m.i.. Le tabelle sono presenti in allegato agli schemi di Stato Patrimoniale e Conto Economico e costituiscono parte integrante del Bilancio d'Esercizio.

PRINCIPALI INFORMAZIONI delle movimentazioni dell'esercizio

Accantonamenti per quote inutilizzate contributi vincolati dell'esercizio da soggetti pubblici (extra fondo) Vincolati
Gli accantonamenti registrati sui ricavi anno 2024 ammontano ad euro **43.732.489** come di seguito dettagliati e meglio specificati nella relativa tabella di dettaglio allegata al Bilancio d'Esercizio 2024:

RLS.C.R.I.B.A.

N.atto assegnazione	Destinazione dell'assegnazione	Assegnato 2024	Accantonamento 2024
DUO 1644/23	Disposizioni per l'inclusione sociale, la rimozione delle barriere alla comunicazione e il riconoscimento e la promozione della lingua dei segni italiana tattile lr 20/2016. approvazione del programma triennale 2023/2025 (dgr 7830/2023). impegno delle risorse sul triennio 2023/2025 e liquidazione annualita' 2024	130.000	63.688
FNA2023	FNA Misura B1 - risorse regionali 1° provvedimento - DGR 1669/2023+ DECRETO 1806/2024	4.679.547	-
FNA2023	FNA Misura B1 - risorse regionali integrative 2° provvedimento - DGR2033/2024+DECRETO 4773/2024	1.177.250	-
FNA2023	FNA Misura B1 - risorse statali 4° provvedimento - DGR 1669/2023+ 2033+2166/2024 +DECRETO 6036/2024	28.506.201	44.935
FNA2023	FNA Misura B1 - risorse statali 5° provvedimento - DGR 2847/2024 +DECRETO 13041/2024	2.843.910	640.868
FNA2023	FNA Misura B1 - risorse statali 6° provvedimento - DGR 2911/2024 +DECRETO 13043/2024	245.250	245.250
FNA2023	FNA Misura B2 - risorse statali 4° provvedimento - DGR 1669/2023+ 2033+2166/2024 +DECRETO 6036/2024	13.776.939	7.537.230
FNA DOPONOI	Fondo nazionale per l'assistenza alle persone con disabilita grave prive del sostegno familiare: accertamento, impegno e liquidazione a favore delle ats delle risorse (riparto statale 2022) destinate agliambiti territoriali in attuazione della d.g.r. n. XII/275/2023	5.185.642	3.073.189
FNA2023PUA	Accertamento delle somme derivanti da assegnazione statale fondo nazionale per le non autosufficienze (riparto 2023) sull'esercizio finanziario 2024, di cui alle dgr 1669/23, 2033/24 e 2166/24 - impegno e lquidazioneparziale - annulamento dei decreti 4957 e 5001/2024 - 4° provvedimento	2.040.000	640.000
FNA2023AMBITI	FNA Misura B1 agli Ambiti per erogazione interventi di assistenza diretta - risorse statali 4° provvedimento - DGR 1669/2023+2033+2166/2024 +DECRETO 6036/2024	1.070.447	1.070.447
DUO4895 24	Assegnazione statale risorse fondo per il sostegno del ruolo di cure e assistenza del caregiver familiare annualità 2023 (dgr n. xii/2033/2024): accertamento, impegno e liquidazione sull'esercizio finanziario 2024 - b1	1.361.893	1.358.566
DUO10687 23	Servizi di inclusione scolastica degli studenti con disabilità sensoriale, anno scolastico 2023-2024 – (dgr 78 del 03/04/2023) impegno annualita' 2023/2024 e parziale liquidazione	1.386.833	1.017.966
DUO10718 24	Servizi di inclusione scolastica degli studenti con disabilità sensoriale, anno scolastico 2024-2025 – (dgr 2309 del 15/05/2024) impegno annualita' 2023/2024 e parziale liquidazione	2.617.903	2.617.903
DUO6413 24	Attuazione dgr 1764 del 21/01/2024 "rifinanziamento della misura azioni per la qualità della vita delle persone sottoposte a terapia oncologica. Riparto e modifica della dgr 1829/19. Riparto e assegnazione delle risorse e contestuale impegno delle risorse - Anno 2024 e liquidazione delle risorse anno 2024.	299.470	299.470
DUO9150 24	Attuazione della dgr 2439 del 3 giugno 2024: incremento della dotazione finanziaria per la realizzazione di interventi per contrastare il disagio dei minori. Assegnazione delle risorse alle ATS impegno e contestuale liquidazione.	297.054	297.054
DDS17469 23	PR FSE + 2021-2027 Priorità 3 inclusione sociale-Impegno e liquidazione prima quota per la reealizzazione di percorsi personalizzati a favore di preadolescenti, adolescenti e giovani in condizione di disagio e delle loro famiglie "Percorsi per crescere alla grande" annualità 2024	713.544	713.544
DUO8773 24	Rettifica del Decreto n. 7954/2024 "Rifinanziamento degli interventi a favore del lavoro di assistenza e cura svolto dagli assistenti familiari di cui alla LR 15/2015, in attuazione della DGR 2088/2024. Riparto agli Ambiti territoriali e assegnazione delle sisorse alle ATS, contestuale impegno e liquidazione delle stesse alle ATS -anno 2024"	669.461	669.461
DUO9372 24	Servizi di inclusione scolastica rivolti agli studenti con disabilita' sensoriale anno scolastico 2023/2024 (dgr 78 del 3/04/2023): impegno e liquidazione alle ats della quota di premialita' da attribuire agli enti erogatori - anno scolastico 2023/2024.	104.303	104.303
DUO8685 24	"Politiche di welfare sociale regionale per il riconoscimento del diritto alla vita indipendente e all'inclusione sociale di tutte le persone con disabilita" provvedimento di assegnazione, impegno ed erogazione delle risorse regionali alle agenzie della salute	242.500	60.000
DGR2915 24	FONDO SOCIALE REGIONALE ANNO 2024 - Quota ordinaria - DECRETO 15988/24	19.809.742	18.155.118
DGR2976 24	FONDO SOCIALE REGIONALE ANNO 2024 - Quota straordinaria - DECRETO 15541/24	305.309	305.309
LEVA CIVICA	Leva civica volontaria 2024 - DECRETO 10528 DEL 11/07/2024-annualità 2024	75.106	75.106
DUO16369 24	Attuazione Dgr 3192/2024 - Rifinanziamento e modifica della misura Interventi a favore delle persone disabili con disturbi specifici dell'apprendimento (DSA) per l'acquisizione di strumenti tecnologicamenti avanzati. Anno 2024 - Assegnazione, impegno e contestuale Liquidazione delle risorse - Quota anno 2024	228.488	228.488
DUO12340 24	Attuazione della DGR 2801/2024 programmi di recupero degli uomini autori di violenza: riparto delle risorse alle ATS e contestuale impegno e liquidazione	31.737	31.737
FNPS 2023	FNPS 2023 - DGR 2800/24+ DECRETO 12055/24	18.581.276	2.064.192
FNA 2023 PRO.VI	FNA 2023 PRO.VI - Decreto 11172/24	480.000	480.000
DPS19029 24	Rettifica del Decreto n. 18216/2024: Rriparto tra ATS e Ambiti territoriali del fondo regionale per l'anno 2024 per il finanziamento delle funzioni trsferite in materia di vigilanza e controllo requisiti e accreditamento delle strutture socio assistenziali - Quota ATS	75.287	75.287
DPS19029 24	Rettifica del Decreto n. 18216/2024: Rriparto tra ATS e Ambiti territoriali del fondo regionale per l'anno 2024 per il finanziamento delle funzioni trsferite in materia di vigilanza e controllo requisiti e accreditamento delle strutture socio assistenziali - Quota Comuni	201.363	201.363
DUO6674 24	Interventi per favorire e promuovere l'invecchiamento attivo di cui alla dgr n.2168/2024 - Riparto e assegnazione delle risorse a favore delle ATS lombarde e impegno 2024/2025 a favore delle stesse e contestuale liquidazione delle quota 2024	634.789	634.789
PAT-Speciali	DECRETO 18285/24 Strumenti di guida	81.381	81.381
DGR3411/2024	DGR XII/3411/2024 - rifinanziamento della nuova iniziativa in favore di famiglie con minori in cura presso strutture ospedaliere ai sensi della DGR/7428/2022.	300.000	300.000
DUO17600 24	Contributo straordinario per la fornitura di materiale musicale o di ricerca per bambini/ragazzi con disabilita' sensoriale	100.000	100.000
DUO20668 24	Attuazione della DGR 3612/2024 Misura ACCANTO per sosteno genitori separati/divorziati/vedovi - annualità 2024	415.713	415.713
DDS20618 24	Azioni di sistema a favore del Caregiver familiare di persone anziane non autosufficienti ad alto e basso bisogno assistenziale e persone con disabilità e necessità di sostegno intensivo elevato e molto elevato (DGR XII/3613/2024). Impegno e liquidazione alle ATS.	50.000	50.000
DUO19895 24	Attuazione della DGR 3509 del 2 dicembre 2024 di rifinanziamento degli interventi per promuovere l'invecchiamento attivo con riferimento agli orti riabilitativo-terapeutici - annualità 2024	25.391	25.391
Determina ATS Montagna 26/2024	Protocollo regionale J2.2024.0003476 del 23/01/2024 FNA 2021 MISURA B1 - Compensazione tra AST Montagna e ATS MI rimodulazione assegnazioni FNA 2020 effettuate con Decreto 8812/20 e decreto 6040/21 - Nota prot. ATS Montagna 0020890/24	121.905	-
Determina ATS Brianza n. 289 del 24/07/2024	Erogazione delle quote economiche agli enti e alle ATS per la valorizzazione della qualità dei percorsi virtuosi nell'ambito degli interventi d'inclusione scolastica a favore degli studenti con disabilità sensoriali di cui alla DGR 4392/2021 anno scolastico 2021/2022	33.285	13.087
Determina ATS Brianza n. 369 del 02/10/2024	Erogazione delle quote economiche agli enti e alle ATS per la valorizzazione della qualità dei percorsi virtuosi nell'ambito deglòi interventi d'inclusione scolastica a favore degli studenti con disabilità sensoriali di cui alla DGR 6171/2022 anno scolastico 2022/2023	27.296	27.296
Determina ATS Brianza n. 76 del 27/02/2024	Liquidazione delle Valorizzazione del servizio tiflologico nell'ambito degli interventi di inclusione scolastica a favore degli studenti con disabilità sensoriale di cui alla DGR XI 6171/2022 anno scolastico 2021/2022	7.074	555
Decreto 10528 del 11/07/2024	Leva civica volontaria 2024- compensazione da ATS Pavia	13.803	13.803
	TOTALE	**108.947.092**	**43.732.489**

FATTI DI RILIEVO delle movimentazioni dell'esercizio

Nessuno

ALTRE INFORMAZIONI RELATIVE AGLI ACCANTONAMENTI

Inserire SI *o* NO *nella cella in giallino denominata <<Caso presente in azienda?>>:*

Cod.	Informazione	Caso presente in azienda?	*Se* Sì, *illustrare*
AC01	La voce "Altri accantonamenti" è stata movimentata? Se sì, a fronte di quali rischi?	NO	*Se* Sì, *illustrare*

26. Proventi e oneri finanziari

26.1 Proventi finanziari

C) PROVENTI FINANZIARI

I dati relativi al valore dei proventi finanziari confrontati con quelli dell'anno precedente e la relativa variazione sono riportati nelle tabelle di Nota Integrativa Tabellare e nelle Schede di dettaglio, laddove previste dal D.lgs. 118/2011 e s.m.i.. Le tabelle sono presenti in allegato agli schemi di Stato Patrimoniale e Conto Economico e costituiscono parte integrante del Bilancio d'Esercizio.

PRINCIPALI INFORMAZIONI delle movimentazioni dell'esercizio

Nessuno

FATTI DI RILIEVO delle movimentazioni dell'esercizio

Nessuno

26.2 Oneri finanziari

C) ONERI FINANZIARI

I dati relativi al valore degli oneri finanziari confrontati con quelli dell'anno precedente e la relativa variazione sono riportati nelle tabelle di Nota Integrativa Tabellare e nelle Schede di dettaglio, laddove previste dal D.lgs. 118/2011 e s.m.i.. Le tabelle sono presenti in allegato agli schemi di Stato Patrimoniale e Conto Economico e costituiscono parte integrante del Bilancio d'Esercizio.

PRINCIPALI INFORMAZIONI delle movimentazioni dell'esercizio

Nessuno

FATTI DI RILIEVO delle movimentazioni dell'esercizio

Nessuno

ALTRE INFORMAZIONI RELATIVE AI PROVENTI E ONERI FINANZIARI

Inserire SI *o* NO *nella cella in giallino denominata <<Caso presente in azienda?>>:*

R.S.C.R.I.B.A.

Cod.	Informazione	Caso presente in azienda?	*Se* Sì, *illustrare*
OF01	Sono state rilevate significative variazioni rispetto all'esercizio precedente?	NO	*Se* Sì, *illustrare*
OF02	Nell'esercizio sono stati sostenuti oneri finanziari? Se sì, da quale operazione derivano?	NO	*Se* Sì, *illustrare*

27. Rettifiche di valore di attività finanziarie

I dati relativi al valore delle rettifiche di valore di attività finanziarie confrontati con quelli dell'anno precedente e la relativa variazione sono riportati nelle tabelle di Nota Integrativa Tabellare e nelle Schede di dettaglio, laddove previste dal D.lgs. 118/2011 e s.m.i.. Le tabelle sono presenti in allegato agli schemi di Stato Patrimoniale e Conto Economico e costituiscono parte integrante del Bilancio d'Esercizio.

PRINCIPALI INFORMAZIONI delle movimentazioni dell'esercizio

Nessuno

FATTI DI RILIEVO delle movimentazioni dell'esercizio

Nessuno

ALTRE INFORMAZIONI RELATIVE ALLE RETTIFICHE DI VALORE DI ATTIVITÀ FINANZIARIE

Inserire SI *o* NO *nella cella in giallino denominata <<Caso presente in azienda?>>:*

Cod.	Informazione	Caso presente in azienda?	*Se* Sì, *illustrare*
RF01	Nell'esercizio sono state rilevate rettifiche di valore di attività finanziarie?	NO	*Se* Sì, *illustrare*

28. Proventi e oneri straordinari

28.1 Proventi straordinari

E.1) Proventi straordinari

I dati relativi al valore dei proventi straordinari confrontati con quelli dell'anno precedente e la relativa variazione sono riportati nelle tabelle di Nota Integrativa Tabellare e nelle Schede di dettaglio, laddove previste dal D.lgs. 118/2011 e s.m.i.. Le tabelle sono presenti in allegato agli schemi di Stato Patrimoniale e Conto Economico e costituiscono parte integrante del Bilancio d'Esercizio.

PRINCIPALI INFORMAZIONI delle movimentazioni dell'esercizio

Plusvalenze
Nessuno
Sopravvenienze e insussistenze attive: **precisare per anno, soggetto fornitore, tipologia ed importo**
Nessuno
Altri proventi straordinari
Nessuno

FATTI DI RILIEVO delle movimentazioni dell'esercizio

RL S.C.R.I.B.A.

Nessuno

28.2 Oneri straordinari

E.2) Oneri straordinari

I dati relativi al valore degli oneri straordinari confrontati con quelli dell'anno precedente e la relativa variazione sono riportati nelle tabelle di Nota Integrativa Tabellare e nelle Schede di dettaglio, laddove previste dal D.lgs. 118/2011 e s.m.i.. Le tabelle sono presenti in allegato agli schemi di Stato Patrimoniale e Conto Economico e costituiscono parte integrante del Bilancio d'Esercizio.

PRINCIPALI INFORMAZIONI delle movimentazioni dell'esercizio

Minusvalenze
Nessuno
Sopravvenienze e insussistenze passive: **precisare per anno, soggetto fornitore, tipologia ed importo**
Nessuno
Altri oneri straordinari
Nessuno

FATTI DI RILIEVO delle movimentazioni dell'esercizio

Nessuno

ALTRE INFORMAZIONI RELATIVE AGLI ACQUISTI DI SERVIZI

Inserire SI *o* NO *nella cella in giallino denominata <<Caso presente in azienda?>>:*

Cod.	Informazione	Caso presente in azienda?	*Se* Sì, *illustrare*
PS01	**Plusvalenze/Minusvalenze.** Nell'esercizio sono state rilevate plusvalenze/minusvalenze?	NO	*Se* Sì, *illustrare*
PS02	**Sopravvenienze attive**. Illustrare la composizione delle sopravvenienze attive, per anno di riferimento, per soggetto e per evento contabile, indicando quanto di esse è già stato incassato dall'Azienda.	NO	*Se* Sì, *illustrare*
PS03	**Insussistenze attive.** Illustrare la composizione delle insussistenze attive, per anno di riferimento, per soggetto e per evento contabile.	NO	*Se* Sì, *illustrare*
PS04	**Sopravvenienze passive.** Illustrare la composizione delle sopravvenienze passive, per anno di riferimento, per soggetto e per evento contabile.	NO	*Se* Sì, *illustrare*
PS05	**Insussistenze passive.** Illustrare la composizione delle insussistenze passive, per anno di riferimento, per soggetto e per evento contabile.	NO	*Se* Sì, *illustrare*
PS06	**Altro.** Esistono altre informazioni che si ritiene necessario fornire per soddisfare la regola generale secondo cui "Se le informazioni richieste da specifiche disposizioni di legge non sono sufficienti a dare una rappresentazione veritiera e corretta, si devono fornire le in-	NO	*Se* Sì, *illustrare*

RL.C.R.I.B.A.

	formazioni complementari necessarie allo scopo" (art 2423 cc)?		

29. Imposte e tasse

Y. IMPOSTE E TASSE

I dati relativi al valore delle imposte e tasse confrontati con quelli dell'anno precedente e la relativa variazione sono riportati nelle tabelle di Nota Integrativa Tabellare e nelle Schede di dettaglio, laddove previste dal D.lgs. 118/2011 e s.m.i.. Le tabelle sono presenti in allegato agli schemi di Stato Patrimoniale e Conto Economico e costituiscono parte integrante del Bilancio d'Esercizio.

PRINCIPALI INFORMAZIONI delle movimentazioni dell'esercizio

IRAP
Nessuno
IRES
Nessuno

FATTI DI RILIEVO delle movimentazioni dell'esercizio

Nessuno

30. Informazioni relative al Conto Economico dell'attività libero professionale

Sintetica rappresentazione dei ricavi e costi di attività libero professionale

PRINCIPALI INFORMAZIONI delle movimentazioni dell'esercizio

Nessuna attività libero professionale è stata rilevata nel Bilancio sociale.

FATTI DI RILIEVO delle movimentazioni dell'esercizio

Nessuno

31. Informazioni relative alle partite infragruppo

PRINCIPALI INFORMAZIONI delle movimentazioni dell'esercizio

Nessuno

FATTI DI RILIEVO delle movimentazioni dell'esercizio

Nessuno

32. Verifica di cassa al 31 12 2024

L'Agenzia ha un solo conto di Tesoreria senza distinzione delle gestioni di bilancio, i dati di cassa sono riportati nella gestione Sanitaria.

33. Dati SIOPE al 31 12 2024

L'Agenzia ha un solo conto di Tesoreria senza distinzione delle gestioni di bilancio, i dati SIOPE sono riportati nella gestione Sanitaria.

R.S.C.R.I.B.A.

34. Ulteriori informazioni e dati della gestione sociale

Si dettagliano le risorse utilizzate per attività di vigilanza e i relativi canali di finanziamento a copertura dei costi:

FONDO	DESCRIZIONE	IMPORTI IN EURO
DGA 6823/17	RISORSE QUOTA ATS	9.638
DPS 14988/23	RISORSE QUOTA ATS	24.685
DPS 14988/23	RISORSE QUOTA AMBITI	15.443
		46.766

RLS.C.R.I.B.A.

Bilancio Consuntivo (D.Lgs. 23/6/2011 - n. 118) Anno: 2024

Nome dell'Azienda

321 ATS DELLA CITTA' METROPOLITANA DI MILANO

Dati in €. - Anno: 2024

Codice	SCHEMA DI CONTO ECONOMICO	Bilancio Consuntivo 2023 - Complessivo	Bilancio Consuntivo 2023 - Attività sanitaria	Bilancio Consuntivo 2023 - Attività ricerca	Bilancio Consuntivo 2023 - Attività territoriale	Bilancio Consuntivo 2023 - Attività assistenziale	Bilancio Consuntivo 2023 - attività 118	Bilancio Consuntivo 2024 - Complessivo	Bilancio Consuntivo 2024 - Attività sanitaria	Bilancio Consuntivo 2024 - Attività ricerca	Bilancio Consuntivo attività territoriale 2024	Bilancio Consuntivo - attività assistenziale 2024	Bilancio Consuntivo - attività 118 2024
A	**A) Valore della produzione**												
A1	**A1) Contributi in conto esercizio**	**5,367,343,230**	**5,270,326,887**	**0**	**0**	**97,016,343**	**0**	**5,357,347,652**	**5,248,400,560**	**0**	**0**	**108,947,092**	**0**
A.1.a	A.1.a) Contributi in conto esercizio - da Regione e Prov. Aut. per quota F.S. regionale	5,219,582,259	5,219,582,259	0	0	0	0	5,183,899,741	5,183,899,741	0	0	0	0
A.1.b	A.1.b) Contributi in conto esercizio - da Regione e Prov. Aut extra fondo	**147,634,971**	**50,618,628**	**0**	**0**	**97,016,343**	**0**	**173,397,911**	**64,450,819**	**0**	**0**	**108,947,092**	**0**
A.1.b.1	*A.1.b.1) Contributi da Regione (extrafondo) - vincolati*	64,714,393	0	0	0	64,714,393	0	69,810,373	0	0	0	69,810,373	0
A.1.b.2	*A.1.b.2) Contributi da Regione (extrafondo) - Risorse agg.regionali cop. LEA*	0	0	0	0	0	0	0	0	0	0	0	0
A.1.b.3	*A.1.b.3) Contributi da Regione (extrafondo) - Risorse agg.regionali cop. extra LEA*	1,899,419	1,899,419	0	0	0	0	3,800,725	3,800,725	0	0	0	0
A.1.b.4	*A.1.b.4) Contributi da Regione (extrafondo) - altro*	32,264,423	0	0	0	32,264,423	0	38,933,356	0	0	0	38,933,356	0
A.1.b.5	*A.1.b.5) Contributi da Aziende sanitarie pubbliche (extrafondo) - altro*	0	0	0	0	0	0	0	0	0	0	0	0
A.1.b.6	*A.1.b.6) Contributi da altri soggetti pubblici*	48,756,736	48,719,209	0	0	37,527	0	60,853,457	60,650,094	0	0	203,363	0
A.1.c	A.1.c) Contributi in conto esercizio - per ricerca	**0**	**0**	**0**	**0**	**0**	**0**	**0**	**0**	**0**	**0**	**0**	**0**
A.1.c.1	*A.1.c.1)da Ministero della Salute per ricerca corrente*	0	0	0	0	0	0	0	0	0	0	0	0
A.1.c.2	*A.1.c.2)da Ministero della Salute per ricerca finalizzata*	0	0	0	0	0	0	0	0	0	0	0	0
A.1.c.3	*A.1.c.3)da Regione e altri enti pubblici*	0	0	0	0	0	0	0	0	0	0	0	0
A.1.c.4	*A.1.c.4)da privati*	0	0	0	0	0	0	0	0	0	0	0	0
A.1.d	A.1.d) Contributi in conto esercizio - altro	126,000	126,000	0	0	0	0	**50,000**	50,000	0	0	0	0
A2	**A2) Rettifica contributi c/esercizio per destinazione ad investimenti**	70,046	**70,046**	**0**	**0**	**0**	**0**	**36,487**	36,487	0	0	0	0
A3	**A3) Utilizzo fondi per quote inutilizzate contributi vincolati di esercizi precedenti**	118,993,870	**77,457,621**	**0**	**0**	**41,536,249**	**0**	**40,407,073**	19,130,292	0	0	21,276,781	0
A4	**A4) Ricavi per prestazioni sanitarie e sociosanitarie a rilevanza sanitaria**	276,277,217	**276,277,217**	**0**	**0**	**0**	**0**	**462,861,422**	**462,861,422**	**0**	**0**	**0**	**0**
A.4.a	A.4.a) Ricavi per prestazioni sanitarie e socio san - ad altre aziende sanitarie pubbliche	266,246,745	266,246,745	0	0	0	0	450,928,813	450,928,813	0	0	0	0
A.4.b	A.4.b) Ricavi per prestazioni sanitarie e socio san - intramoenia	98,562	98,562	0	0	0	0	74,681	74,681	0	0	0	0
A.4.c	A.4.c) Ricavi per prestazioni sanitarie e socio san - altro	9,931,910	9,931,910	0	0	0	0	11,857,928	11,857,928	0	0	0	0
A5	**A5) Concorsi, recuperi e rimborsi**	3,784,922	**3,784,922**	**0**	**0**	**0**	**0**	**3,727,290**	3,727,290	0	0	0	0
A6	**A6) Compartecipazione alla spesa per prestazioni sanitarie (ticket)**	0	**0**	0	**0**	**0**	**0**	**0**	0	0	0	0	0
A7	**A7) Quota contributi in conto capitale imputata nell'esercizio**	**4,294,578**	**4,294,578**	**0**	**0**	**0**	**0**	**4,332,227**	4,318,266	0	0	13,961	0
A8	**A8) Incrementi delle immobilizzazioni per lavori interni**	**0**	**0**	**0**	**0**	**0**	**0**	**0**	0	0	0	0	0
A9	**A9) Altri ricavi e proventi**	**972,728**	**972,728**	**0**	**0**	**0**	**0**	**1,871,872**	1,871,872	0	0	0	0
A_T	TOTALE A)	**5,771,596,499**	**5,633,043,907**	**0**	**0**	**138,552,592**	**0**	**5,870,511,049**	**5,740,273,215**	**0**	**0**	**130,237,834**	**0**
B	**B) Costi della produzione**												
B1	**B1) Acquisti di beni**	**124,524,281**	**124,523,712**	**0**	**0**	**569**	**0**	**154,746,380**	**154,746,380**	**0**	**0**	**0**	**0**
B.1.a	B.1.a) Acquisti di beni sanitari	123,327,691	123,327,691	0	0	0	0	153,564,997	153,564,997	0	0	0	0
B.1.b	B.1.b) Acquisti di beni non sanitari	1,196,590	1,196,021	0	0	569	0	1,181,383	1,181,383	0	0	0	0
B2	**B2) Acquisti di servizi**	**5,595,751,351**	**5,528,961,684**	**0**	**0**	**66,789,667**	**0**	**5,468,930,475**	**5,420,538,096**	**0**	**0**	**48,392,379**	**0**
B.2.a	B.2.a) Acquisto servizi sanitari - Medicina di base	310,659,909	310,659,909	0	0	0	0	1,528,881	1,528,881	0	0	0	0
B.2.b	B.2.b) Acquisto servizi sanitari - Farmaceutica	515,308,295	515,308,295	0	0	0	0	514,719,271	514,719,271	0	0	0	0
B.2.c	B.2.c) Acquisto servizi sanitari - Assistenza specialistica ambulatoriale	958,292,644	958,292,644	0	0	0	0	986,027,205	986,027,205	0	0	0	0
B.2.d	B.2.d) Acquisto servizi sanitari - Assistenza riabilitativa	42,904,799	42,904,799	0	0	0	0	42,447,799	42,447,799	0	0	0	0
B.2.e	B.2.e) Acquisto servizi sanitari - Assistenza integrativa	34,792,457	34,792,457	0	0	0	0	34,934,226	34,934,226	0	0	0	0
B.2.f	B.2.f) Acquisto servizi sanitari - Assistenza protesica	17,907,452	17,907,452	0	0	0	0	17,985,968	17,985,968	0	0	0	0
B.2.g	B.2.g) Acquisto servizi sanitari - Assistenza ospedaliera	2,026,614,785	2,026,614,785	0	0	0	0	2,057,126,652	2,057,126,652	0	0	0	0
B.2.h	B.2.h) Acquisto prestazioni psichiatria residenziale e semiresidenziale	144,849,664	144,849,664	0	0	0	0	147,891,018	147,891,018	0	0	0	0
B.2.i	B.2.i) Acquisto prestazioni di distribuzione farmaci File F	784,897,373	784,897,373	0	0	0	0	861,253,077	861,253,077	0	0	0	0
B.2.j	B.2.j) Acquisto prestazioni termali in convenzione	4,358,723	4,358,723	0	0	0	0	4,284,939	4,284,939	0	0	0	0
B.2.k	B.2.k) Acquisto prestazioni di trasporto sanitario	4,633,306	4,633,306	0	0	0	0	4,422,136	4,422,136	0	0	0	0
B.2.l	B.2.l) Acquisto prestazioni socio-sanitarie a rilevanza sanitaria	611,236,247	611,236,247	0	0	0	0	664,696,219	664,696,219	0	0	0	0
B.2.m	B.2.m) Compartecipazione al personale per att. Libero professionale (Intramoenia)	68,015	68,015	0	0	0	0	443,552	443,552	0	0	0	0
B.2.n	B.2.n) Rimborsi assegni e contributi sanitari	72,622,387	11,752,909	0	0	60,869,478	0	51,907,366	11,521,335	0	0	40,386,031	0
B.2.o	B.2.o) Consulenze, collaborazioni, interinale, altre prestazioni di lavoro sanitarie e sociosanitarie	1,395,141	1,395,141	0	0	0	0	1,639,439	1,639,439	0	0	0	0
B.2.p	B.2.p) Altri servizi sanitari e sociosanitari a rilevanza sanitaria	65,210,154	59,289,965	0	0	5,920,189	0	77,622,727	69,616,379	0	0	8,006,348	0
B.2.q	B.2.q) Costi per differenziale Tariffe TUC	0	0	0	0	0	0	0	0	0	0	0	0
B3	**B3) Acquisti di servizi non sanitari**	**21,629,404**	**21,503,981**	**0**	**0**	**125,423**	**0**	**19,261,633**	**19,200,127**	**0**	**0**	**61,506**	**0**
B.3.a	B.3.a) Servizi non sanitari	20,127,612	20,002,189	0	0	125,423	0	18,572,938	18,511,432	0	0	61,506	0
B.3.b	B.3.b) Consulenze, collaborazioni, interinale, altre prestazioni di lavoro non sanitarie	419,100	419,100	0	0	0	0	467,066	467,066	0	0	0	0
B.3.c	B.3.c) Formazione	1,082,692	1,082,692	0	0	0	0	221,629	221,629	0	0	0	0
B4	**B4) Manutenzione e riparazione**	**4,103,142**	**4,103,142**	**0**	**0**	**0**	**0**	**4,299,591**	4,279,229	0	0	20,362	0
B5	**B5) Godimento di beni di terzi**	**2,738,887**	**2,738,887**	**0**	**0**	**0**	**0**	**2,510,259**	2,510,259	0	0	0	0
B6	**B6) Costi del personale**	**111,946,900**	**111,946,900**	**0**	**0**	**0**	**0**	**105,316,960**	**105,316,960**	**0**	**0**	**0**	**0**
B.6.a	B.6.a) Personale dirigente medico	33,366,050	33,366,050	0	0	0	0	31,086,519	31,086,519	0	0	0	0
B.6.b	B.6.b) Personale dirigente ruolo sanitario non medico	8,042,491	8,042,491	0	0	0	0	8,869,165	8,869,165	0	0	0	0
B.6.c	B.6.c) Personale comparto ruolo sanitario	31,318,990	31,318,990	0	0	0	0	29,512,599	29,512,599	0	0	0	0
B.6.d	B.6.d) Personale dirigente altri ruoli	6,572,173	6,572,173	0	0	0	0	6,516,270	6,516,270	0	0	0	0
B.6.e	B.6.e) Personale comparto altri ruoli	32,647,196	32,647,196	0	0	0	0	29,332,407	29,332,407	0	0	0	0
B7	**B7) Oneri diversi di gestione**	**41,507,669**	**4,884,723**	**0**	**0**	**36,622,946**	**0**	**44,046,947**	6,029,810	0	0	38,017,137	0
B8	**B8) Ammortamenti**	**4,439,017**	**4,439,017**	**0**	**0**	**0**	**0**	**4,472,701**	**4,458,740**	**0**	**0**	**13,961**	**0**
B.8.a	B.8.a) Ammortamento immobilizzazioni immateriali	280,104	280,104	0	0	0	0	281,922	281,922	0	0	0	0
B.8.b	B.8.b) Ammortamento fabbricati	3,165,404	3,165,404	0	0	0	0	2,983,808	2,983,808	0	0	0	0
B.8.c	B.8.c) Ammortamento altre immobilizzazioni materiali	994,409	994,409	0	0	0	0	1,206,971	1,193,010	0	0	13,961	0
B9	**B9) Svalutazione dei crediti**	**0**	**0**	**0**	**0**	**0**	**0**	**0**	**0**	**0**	**0**	**0**	**0**
B.9.a	B.9.a) Svalutazione dei crediti	0	0	0	0	0	0	0	0	0	0	0	0
B10	**B10) Variazione delle rimanenze**	**390,395**	**390,395**	**0**	**0**	**0**	**0**	**211,627**	211,627	0	0	0	0
B.10.a	B.10.a) Variazione rimanenze sanitarie	382,997	382,997	0	0	0	0	226,450	226,450	0	0	0	0
B.10.b	B.10.b) Variazione rimanenze non sanitarie	7,398	7,398	0	0	0	0	(14,823)	(14,823)	0	0	0	0
B11	**B11) Accantonamenti**	**76,733,766**	**41,719,779**	**0**	**0**	**35,013,987**	**0**	**86,914,466**	**43,181,977**	**0**	**0**	**43,732,489**	**0**
B.11.a	B.11.a) Accantonamenti per rischi	14,350,616	14,350,616	0	0	0	0	3,478,510	3,478,510	0	0	0	0
B.11.b	B.11.b) Accantonamenti per premio operosità	129,752	129,752	0	0	0	0	83,403	83,403	0	0	0	0
B.11.c	B.11.c) Accantonamenti per quote inutilizzate contributi vincolati	58,561,102	23,547,115	0	0	35,013,987	0	76,180,910	32,448,421	0	0	43,732,489	0
B.11.d	B.11.d) Altri accantonamenti	3,692,296	3,692,296	0	0	0	0	7,171,643	7,171,643	0	0	0	0
B_T	TOTALE B)	**5,983,765,712**	**5,845,213,120**	**0**	**0**	**138,552,592**	**0**	**5,890,711,039**	**5,760,473,205**	**0**	**0**	**130,237,834**	**0**
B_Z	**Differenza tra valore e costi della produzione**	**(212,169,213)**	**(212,169,213)**	**0**	**0**	**0**	**0**	**(20,199,990)**	**(20,199,990)**	**0**	**0**	**0**	**0**
C	**C) Proventi e oneri finanziari**												
C1	**C1) Interessi attivi e altri proventi finanziari**	**34,437**	**34,437**	**0**	**0**	**0**	**0**	**42,084**	42,084	0	0	0	0
C2	**C2) Interessi passivi e altri oneri finanziari**	**0**	**0**	**0**	**0**	**0**	**0**	**0**	0	0	0	0	0
C_T	TOTALE C)	**34,437**	**34,437**	**0**	**0**	**0**	**0**	**42,084**	**42,084**	**0**	**0**	**0**	**0**
D	**D) Rettifiche di valore di attività finanziarie**												
D1	**D1) Rivalutazioni**	**0**	**0**	**0**	**0**	**0**	**0**	**0**	0	0	0	0	0
D2	**D2) Svalutazioni**	**0**	**0**	**0**	**0**	**0**	**0**	**0**	0	0	0	0	0
D_T	TOTALE D)	**0**	**0**	**0**	**0**	**0**	**0**	**0**	**0**	**0**	**0**	**0**	**0**
E	**E) Proventi e oneri straordinari**												
E1	**E1) Proventi straordinari**	**386,423,855**	**386,423,855**	**0**	**0**	**0**	**0**	**42,849,707**	**42,849,707**	**0**	**0**	**0**	**0**
E.1.a	E.1.a) Plusvalenze	0	0	0	0	0	0	0	0	0	0	0	0
E.1.b	E.1.b) Altri proventi straordinari	386,423,855	386,423,855	0	0	0	0	42,849,707	42,849,707	0	0	0	0
E2	**E2) Oneri straordinari**	**166,459,326**	**166,459,326**	**0**	**0**	**0**	**0**	**15,059,518**	**15,059,518**	**0**	**0**	**0**	**0**
E.2.a	E.2.a) Minusvalenze	0	0	0	0	0	0	0	0	0	0	0	0
E.2.b	E.2.b) Altri oneri straordinari	166,459,326	166,459,326	0	0	0	0	15,059,518	15,059,518	0	0	0	0
E_T	TOTALE E)	**219,964,529**	**219,964,529**	**0**	**0**	**0**	**0**	**27,790,189**	**27,790,189**	**0**	**0**	**0**	**0**
E_Z	**Risultato prima delle imposte**	**7,829,753**	**7,829,753**	**0**	**0**	**0**	**0**	**7,632,283**	**7,632,283**	**0**	**0**	**0**	**0**
Y	**Y) Imposte sul reddito dell'esercizio**												
Y1	**Y1) IRAP**	**7,626,464**	**7,626,464**	**0**	**0**	**0**	**0**	**7,439,924**	**7,439,924**	**0**	**0**	**0**	**0**
Y.1.a	Y.1.a) IRAP relativa a personale dipendente	7,451,963	7,451,963	0	0	0	0	7,331,975	7,331,975	0	0	0	0
Y.1.b	Y.1.b) IRAP relativa a collaboratori e personale assimilato a lavoro dipendente	168,719	168,719	0	0	0	0	103,631	103,631	0	0	0	0
Y.1.c	Y.1.c) IRAP relativa ad attività di libera professione (intramoenia)	5,782	5,782	0	0	0	0	4,318	4,318	0	0	0	0
Y.1.d	Y.1.d) IRAP relativa ad attività commerciali	0	0	0	0	0	0	0	0	0	0	0	0
Y2	**Y2) IRES**	**203,289**	**203,289**	**0**	**0**	**0**	**0**	**192,359**	**192,359**	**0**	**0**	**0**	**0**
Y3	**Y3) Accantonamento a F.do Imposte (Accertamenti, condoni, ecc.)**	**0**	**0**	**0**	**0**	**0**	**0**	**0**	**0**	**0**	**0**	**0**	**0**
Y_T	TOTALE Y)	**7,829,753**	**7,829,753**	**0**	**0**	**0**	**0**	**7,632,283**	**7,632,283**	**0**	**0**	**0**	**0**
Z_99	**Utile (perdita) dell'esercizio**	**0**	**0**	**0**	**0**	**0**	**0**	**0**	**0**	**0**	**0**	**0**	**0**

F.to Il Direttore Generale ai sensi D.Lgs. 39/93 ----------

F.to Il Responsabile Economico Finanziario ai sensi D.Lgs. 39/93 ----------

PROVVISORIO

Tabelle allegate nota integrativa di: ATS DELLA CITTA' METROPOLITANA DI MILANO - Consuntivo 2024

TOTALE

CONTO ECONOMICO - Dati in €.

				Valore Netto al 31/12/2023	Valore Netto al 31/12/2024	Variazione
40000000000000	4.10.00.00.000.000.00.000	**A) VALORE DELLA PRODUZIONE**	**€.**	**5,771,596,499**	**5,870,511,049**	***98,914,550***

				Valore Netto al 31/12/2023	Valore Netto al 31/12/2024	Variazione
40100000000000	4.10.10.00.000.000.00.000	**A.1) Contributi in conto esercizio - Totale**	€.	**5,367,343,230**	**5,357,347,652**	***(9,995,578)***
40101000000000	4.10.10.10.000.000.00.000	**A.1.A) Contributi da Regione per quota Fondo Sanitario regionale - Totale**	**€.**	**5,219,582,259**	**5,183,899,741**	***(35,682,518)***

COD_COGE_NI	COD_COGE_NI_old	Descrizione		Valore Netto al 31/12/2023	Valore Netto al 31/12/2024	Variazione
40101010000000	4.10.10.10.010.000.00.000	Finanziamento di parte corrente (FSR indistinto)	€.	4,369,277,735	4,341,666,405	*(27,611,330)*
40101030000000	4.10.10.10.015.000.00.000	Finanziamento di parte corrente Territorio (FSR indistinto) [ASSI per ATS]	€.	660,482,403	708,504,801	*48,022,398*
40101040000000	4.10.10.10.016.000.00.000	Funzioni	€.	3,216,756	2,607,503	*(609,253)*
40101040010000	4.10.10.10.016.100.00.000	Funzioni - Pronto Soccorso	€.	0	0	*0*
40101040020000	4.10.10.10.016.200.00.000	Funzioni - Altro	€.	3,216,756	2,607,503	*(609,253)*
40101040030000	4.10.10.10.020.000.00.000	Funzioni non tariffate (FSR indistinto)	€.	0	0	*0*
40101060000000	4.10.10.10.041.000.00.000	Quota finalizzata per il Piano aziendale di cui all'art. 1, comma 528, L. 208/2015	€.	0	0	*0*
40101080000000	4.10.10.10.050.000.00.000	Contributi per obiettivi di piano sanitario nazionale (di parte corrente) (FSR indistinto)	€.	0	0	*0*
40101100000000	4.10.10.10.060.000.00.000	Finanziamento di parte corrente (FSR indistinto finalizzato da Regione)	€.	67,316,714	18,144,856	*(49,171,858)*
40101110000000	4.10.10.10.090.000.00.000	Altri contributi da Regione (FSR indistinto)	€.	40,276,091	31,007,025	*(9,269,066)*
40101120000000	4.10.10.10.095.000.00.000	Altri contributi da Regione per servizi socio-sanitari (ASSI)-(FSR indistinto)	€.	0	352,645	*352,645*
40101130000000	4.10.10.10.210.000.00.000	Contributi da Regione (FSR vincolato)	€.	79,012,560	81,616,506	*2,603,946*

40102000000000	4.10.10.20.000.000.00.000	**A.1.B) Contributi c/esercizio da enti pubblici (Extra Fondo) - Totale**	€.	**147,634,971**	**173,397,911**	***25,762,940***

COD_COGE_NI	COD_COGE_NI_old	Descrizione		Valore Netto al 31/12/2023	Valore Netto al 31/12/2024	Variazione
40102010020000	4.10.10.20.010.020.00.000	Contributi da Regione (extra fondo) - Altri contributi regionali extra fondo	€.	0	0	*0*
40102010030000	4.10.10.20.010.025.00.000	Contributi da Regione per servizi socio-sanitari (ASSI) - Altri contributi regionali extra fondo	€.	0	0	*0*
40102010040000	4.10.10.20.010.030.00.000	Contributi da Regione (extra fondo) - Vincolati	€.	0	0	*0*
40102020010000	4.10.10.20.015.010.00.000	Contributi da Regione (extra fondo) - Risorse aggiuntive da bilancio regionale a titolo di copertura LEA	€.	0	0	*0*
40102020020000	4.10.10.20.015.020.00.000	Contributi da Regione (extra fondo) - Risorse aggiuntive da bilancio regionale a titolo di copertura extra LEA	€.	1,899,419	3,800,725	*1,901,306*
40102030010000	4.10.10.20.020.005.00.000	Contributi da Ministero della Salute (extra fondo) - erogati da Regione	€.	586,088	0	*(586,088)*
40102030010100	4.10.10.20.020.006.00.000	Contributo per Stranieri Temporaneamente Presenti (STP- onere 9)	€.	10,593,874	12,175,926	*1,582,052*
40102030010200	4.10.10.20.020.007.00.000	Contributi per il contrasto al Gioco d'Azzardo Patologico (GAP)	€.	0	0	*0*
40102030010400	4.10.10.20.020.009.00.000	Contributi da Ministero della Salute (extra fondo) - erogati da Stato	€.	0	0	*0*
40102030020000	4.10.10.20.020.010.00.000	Contributi da U.E.	€.	0	0	*0*
40102030040000	4.10.10.20.020.030.00.000	Contributi vincolati da enti pubblici (extra fondo) - Vincolati	€.	0	0	*0*
40102030040010	4.10.10.20.020.030.10.000	Contributi vincolati da enti pubblici (extra fondo) - erogati tramite Regione	€.	39,000	5,272,786	*5,233,786*
40102030040100	4.10.10.20.020.031.00.000	Contributi vincolati da MEF - PNRR (Extra fondo) - vincolati	€.	28,698,407	37,627,580	*8,929,173*

RL S.r.l. R.I.B.A.

40102030050000	4.10.10.20.020.035.00.000	Contributi da altri enti pubblici (extra fondo) - Altro	€.	971,753	264,103	*(707,650)*
40102030060000	4.10.10.20.020.036.00.000	Contibuti da altri soggetti pubblici (extra fondo) - in attuazione dell'art.79, comma 1 sexies lettera c), del D.L. 112/2008, convertito con legge 133/2008 e della legge 23 dicembre 2009 n. 191	€.	0	0	*0*
40102030070000	4.10.10.20.020.040.00.000	Contributi obbligatori L. 210/92 (extra fondo) - Vincolati	€.	7,867,614	5,513,062	*(2,354,552)*
40102040010000	4.10.10.20.030.010.00.000	(Contributi da ATS/ASST/Fondazioni della Regione indistinto)	€.	0	0	*0*
40102040010050	4.10.10.20.030.010.00.050	(Contributi da ATS/ASST/Fondazioni della Regione FSR indistinto finalizzato)	€.	0	0	*0*
40102040010100	4.10.10.20.030.010.00.100	(Contributi da ATS/ASST/Fondazioni della Regione - Vincolati)	€.	0	0	*0*
40102040010150	4.10.10.20.030.010.00.150	(Contributi da ATS/ASST/Fondazioni della Regione (extra fondo))	€.	0	0	*0*
40102040010200	4.10.10.20.030.010.00.200	(Contributi da ATS/ASST/Fondazioni della Regione (extra fondo) - PNRR)	€.	0	0	*0*
40102040020000	4.10.10.20.030.020.00.000	Contributi da ATS/ASST/Fondazioni della Regione (extra fondo) - Altro	€.	0	0	*0*
40102060010000	4.10.10.20.600.010.00.000	Fondo sociale regionale parte corrente - risorse per ambiti distrettuali	€.	20,299,278	20,115,051	*(184,227)*
40102060050000	4.10.10.20.600.050.00.000	Contributi da Regione per esercizio funzioni di vigilanza	€.	240,155	75,287	*(164,868)*
40102060060000	4.10.10.20.600.060.00.000	Contributi da Regione per funzioni trasferite ai Comuni in materia di autorizzazione al funzionamento e accreditamento	€.	201,273	201,363	*90*
40102060070000	4.10.10.20.600.070.00.000	Altri contributi da Regione (Bilancio sociale)	€.	11,523,717	18,541,655	*7,017,938*
40102060080000	4.10.10.20.600.110.00.000	Fondo nazionale per le politiche sociali - risorse per ambiti distrettuali	€.	18,967,389	18,581,276	*(386,113)*
40102060090000	4.10.10.20.600.120.00.000	Fondo nazionale per le politiche sociali - quota per gestione amministrativa	€.	0	0	*0*
40102060120000	4.10.10.20.600.145.00.000	Fondo nazionale per le non autosufficienze - risorse per ambiti distrettuali	€.	13,541,797	13,776,939	*235,142*
40102060130000	4.10.10.20.600.148.00.000	Fondo nazionale per le non autosufficienze - risorse ATS	€.	32,205,207	37,452,158	*5,246,951*
40102060150000	4.10.10.20.600.210.00.000	Contributi da Comuni per attività socio assistenziali	€.	0	0	*0*
40102060170000	4.10.10.20.600.320.00.000	Fondo nazionale per la famiglia	€.	0	0	*0*

40103000000000	4.10.10.30.000.000.00.000	**A.1.C) Contributi c/esercizio da enti privati - Totale**	€.	**126,000**	**50,000**	***(76,000)***

COD_COGE_NI	*COD_COGE_NI_old*	*Descrizione*		*Valore Netto al 31/12/2023*	*Valore Netto al 31/12/2024*	*Variazione*
40103010000000	4.10.10.30.010.000.00.000	Contributi da persone giuridiche private - Vincolati	€.	126,000	50,000	*(76,000)*
40103020000000	4.10.10.30.020.000.00.000	Contributi da persone fisiche private - Vincolati	€.	0	0	*0*
40103030000000	4.10.10.30.030.000.00.000	Contributo del Tesoriere - Indistinto	€.	0	0	*0*
40103040000000	4.10.10.30.080.000.00.000	Altri contributi da privati - Indistinto	€.	0	0	*0*

				Valore Netto al 31/12/2023	*Valore Netto al 31/12/2024*	*Variazione*
40110000000000	4.10.11.00.000.000.00.000	**A.1a) Rettifica contributi c/esercizio per destinazione ad investimenti - Totale**	**€.**	**70,046**	**36,487**	**(33,559)**

40110010000000	4.10.11.10.000.000.00.000	**A.1a.A) Rettifica contributi c/esercizio per destinazione ad investimenti**	€.	**70,046**	**36,487**	***(33,559)***

COD_COGE_NI	*COD_COGE_NI_old*	*Descrizione*		*Valore Netto al 31/12/2023*	*Valore Netto al 31/12/2024*	*Variazione*
40110010010000	4.10.11.10.010.000.00.000	Rettifica contributi c/esercizio per destinazione ad investimenti - Contributi da Regione per quota F.S. Regionale)	€.	36,497	15,039	*(21,458)*
40110010030000	4.10.11.10.020.000.00.000	Rettifica contributi c/esercizio per destinazione ad investimenti - altri contributi	€.	33,549	21,448	*(12,101)*

				Valore Netto al 31/12/2023	*Valore Netto al 31/12/2024*	*Variazione*
40120000000000	4.10.12.00.000.000.00.000	**A.1b) Utilizzo fondi per quote inutilizzate contributi vincolati di esercizi precedenti - Totale**	**€.**	**118,993,870**	**40,407,073**	**(78,586,797)**

PUBBLICA

40120010000000	4.10.12.10.000.000.00.000	**A.1b.A) Utilizzo fondi per quote inutilizzate contributi vincolati di esercizi precedenti**	€.	**118,993,870**	**40,407,073**	**- 78,586,797**

COD_COGE_NI	*COD_COGE_NI_old*	*Descrizione*		*Valore Netto al 31/12/2023*	*Valore Netto al 31/12/2024*	*Variazione*
40120010010000	4.10.12.10.005.000.00.000	Utilizzo fondi per quote inutilizzate contributi di esercizi precedenti da Regione o Prov. Aut. per quota F.S. regionale indistinto finalizzato	€.	31,598,710	1,063,215	*(30,535,495)*
40120010020000	4.10.12.10.010.000.00.000	Utilizzo fondi per quote inutilizzati contributi vincolati esercizi precedenti da Regione per quota FSR Vincolato	€.	35,075,941	2,103,837	*(32,972,104)*
40120010030000	4.10.12.10.012.000.00.000	Utilizzo fondi per quote inutilizzati contributi esercizi precedenti da Regione per quota FSR indistinto	€.	3,880,651	2,476,872	*(1,403,779)*
40120010040000	4.10.12.10.013.000.00.000	Utilizzo fondi per quote inutilizzate finanziamento di parte corrente per servizi socio-sanitari (ASSI) da contributi esercizi precedenti da Regione - quota FSR indistinto	€.	1,291,450	0	*(1,291,450)*
40120010050000	4.10.12.10.015.000.00.000	Utilizzo fondi per quote inutilizzati contributi vincolati esercizi precedenti da ATS/ASST/Fondazioni per quota FSR Vincolato	€.	2,105	0	*(2,105)*
40120010060000	4.10.12.10.018.000.00.000	Utilizzo fondi per quote inutilizzati contributi esercizi precedenti da ATS/ASST/Fondazioni per quota FSR indistinto	€.	0	0	*0*
40120010070000	4.10.12.10.020.000.00.000	Utilizzo fondi per quote inutilizzati contributi vincolati esercizi precedenti da soggetti pubblici (extra fondo) Vincolati	€.	47,145,013	33,831,249	*(13,313,764)*
40120010080000	4.10.12.10.025.000.00.000	Utilizzo fondi per quote inutilizzati per servizi socio sanitari (ASSI) di contributi esercizi precedenti da Regione (extra fondo)	€.	0	0	*0*
40120010080100	4.10.12.10.026.000.00.000	(Utilizzo fondi per quote inutilizzate contributi vincolati esercizi precedenti da MEF - PNRR (extra fondo) Vincolati)	€.	0	808,913	*808,913*
40120010130000	4.10.12.10.055.000.00.000	Utilizzo fondi per quote inutilizzate contributi vincolati esercizi precedenti da privati (altro)	€.	0	122,987	*122,987*

				Valore Netto al 31/12/2023	*Valore Netto al 31/12/2024*	*Variazione*
40200000000000	4.10.20.00.000.000.00.000	**A.2) Proventi e ricavi diversi - Totale**	**€.**	**277,249,945**	**464,733,294**	**187,483,349**

40201000000000	4.10.20.10.000.000.00.000	**A.2.A) Ricavi per prestazioni sanitarie e sociosanitarie a rilevanza sanitaria - Totale**	€.	**276,277,217**	**462,861,422**	***186,584,205***

COD_COGE_NI	*COD_COGE_NI_old*	*Descrizione*		*Valore Netto al 31/12/2023*	*Valore Netto al 31/12/2024*	*Variazione*
40201040010010	4.10.20.10.040.010.01.000	Ricavi per farmaci File F (escluso HCV) per la ATS di appartenenza	€.	0	0	*0*
40201060050000	4.10.20.10.060.090.00.000	(ricavi per Altre prestazioni - codice onere - 7 - File F, Doppio Canale, I Ciclo)	€.	0	0	*0*
40201100060010	4.10.20.10.130.027.00.000	Ricavi per cessioni di emocomponenti e cellule staminali di produzione regionale VS ATS, ASST, IRCCS della Regione	€.	0	0	*0*
40201100060020	4.10.20.10.130.028.00.000	Ricavi per cessioni di emocomponenti e cellule staminali NON di produzione regionale VS ATS, ASST, IRCCS della Regione	€.	0	0	*0*
40201100070010	4.10.20.10.130.029.00.000	Prestazioni assistenza domiciliare integrata (ADI) per ATS di appartenenza	€.	0	0	*0*
40201100070020	4.10.20.10.130.030.00.000	Prestazioni assistenza domiciliare integrata (ADI) per altre ATS lombarde)	€.	0	0	*0*
40201100080000	4.10.20.10.130.050.00.000	Prestazioni di trasporto ambulanze ed elisoccorso Fuori regione (Mobilità attiva in compensazione)	€.	0	0	*0*
40201110010000	4.10.20.10.190.010.00.000	Altre prestazioni sanitarie v/ATS di appartenenza	€.	0	0	*0*
40201110010100	4.10.20.10.190.012.00.000	Subacuti v/ATS di appartenenza	€.	0	0	*0*
40201110010200	4.10.20.10.190.014.00.000	Nuove Reti Sanitarie v/ATS di appartenenza	€.	0	0	*0*
40201110020000	4.10.20.10.190.020.00.000	Altre prestazioni sanitarie verso altre ATS/ASST/Fondazioni lombardi	€.	0	0	*0*
40201110030000	4.10.20.10.190.021.00.000	Ricavi per prestazioni di cure palliative domiciliari per ATS di appartenenza	€.	0	0	*0*
40201110040000	4.10.20.10.190.022.00.000	Ricavi per prestazioni di cure palliative domiciliari per altre ATS lombarde	€.	0	0	*0*
40201110043000	4.10.20.10.190.023.00.000	Altre prestazioni sanitarie verso altre ATS/ASST/Fondazioni lombardi	€.	0	0	*0*
40201110046000	4.10.20.10.190.024.00.000	Ricavi per prestazioni di cure palliative residenziali per altre ATS lombarde	€.	0	0	*0*
40201110020100	4.10.20.10.190.025.00.000	Subacuti v/altre ATS/ASST/IRCCS	€.	0	0	*0*
40201110020200	4.10.20.10.190.026.00.000	Nuove Reti Sanitarie v/altre ATS/ASST/IRCCS	€.	0	0	*0*
40201110050000	4.10.20.10.190.030.00.000	Altre prestazioni sanitarie ad altri soggetti pubblici	€.	0	0	*0*
40201110060000	4.10.20.10.190.040.00.000	Prestazioni assistenza integrativa da pubblico (extraregione) - (soggette a compensazione)	€.	0	0	*0*
40201110070000	4.10.20.10.190.041.00.000	Prestazioni assistenza protesica da pubblico (extraregione) - (soggette a compensazione)	€.	0	0	*0*
40201110080000	4.10.20.10.190.050.00.000	Altre prestazioni sanitarie a soggetti pubblici extraregione (soggette a compensazione)	€.	0	0	*0*
40201110090000	4.10.20.10.190.055.00.000	Altre prestazioni sanitarie a soggetti pubblici extraregione (non in compensazione)	€.	255,586	248,771	*(6,815)*
40201120030000	4.10.20.10.200.020.00.000	Altre prestazioni socio sanitarie verso altre ATS/ASST/Fondazioni lombardi	€.	0	0	*0*

PROVVISORIO

40201120040000	4.10.20.10.200.030.00.000	Altre prestazioni socio sanitarie ad altri soggetti pubblici	€.	0	0	*0*
40201140020000	4.10.20.10.300.020.00.000	Ricavi per consulenza sanitaria v/altre ATS-ASST-Fondazioni della Regione)	€.	0	0	*0*
40201140030000	4.10.20.10.300.030.00.000	Ricavi per consulenza sanitaria ad altri soggetti pubblici	€.	147,152	60,364	*(86,788)*
40201140050000	4.10.20.10.300.060.00.000	Ricavi per consulenza sanitaria a privati	€.	0	0	*0*
40201150010000	4.10.20.10.400.010.00.000	Ricavi per prestazioni sanitarie erogate a soggetti privati	€.	0	0	*0*
40201150020000	4.10.20.10.400.110.00.000	Ricavi per prestazioni socio sanitarie a soggetti privati	€.	0	0	*0*
40201160020000	4.10.20.10.500.020.00.000	Ricavi per libera professione ex art. 55 c.1 lett. a) - b) Ccnl - (Area specialistica)	€.	0	0	*0*
40201160030000	4.10.20.10.500.030.00.000	Ricavi per libera professione ex art. 55 c.1 lett. a) - b) Ccnl - (Area sanità pubblica)	€.	20,395	21,005	*610*
40201160040000	4.10.20.10.500.110.00.000	Ricavi per servizi di consulenza sanitaria in area pagamento (art. 55 c.1 lett. c) d) ed ex art. 57-58 CCNL	€.	78,167	53,676	*(24,491)*
40201160050000	4.10.20.10.500.120.00.000	Ricavi per servizi di consulenza sanitaria in area pagamento (art. 55 c.1 lett. c) d) ed ex art. 57-58 CCNL) verso ATS-ASST-Fondazioni della Regione	€.	0	0	*0*
40201160060000	4.10.20.10.500.210.00.000	Ricavi per prestazioni sanitarie intramoenia - Altro	€.	0	0	*0*
40201170010000	4.10.20.10.600.110.00.000	Ricavi di ATS per attività di prevenzione e sicurezza ambiente di lavoro - certificazioni	€.	1,475,192	1,418,224	*(56,968)*
40201170020000	4.10.20.10.600.120.00.000	Ricavi di ATS per attività di prevenzione e sicurezza ambiente di lavoro - sanzioni	€.	3,347,859	4,613,730	*1,265,871*
40201180010000	4.10.20.10.600.210.00.000	Ricavi di ATS per attività di igiene pubblica ed ambientale - certificazioni	€.	579,542	591,754	*12,212*
40201180020000	4.10.20.10.600.220.00.000	Ricavi di ATS per attività di igiene pubblica ed ambientale - sanzioni	€.	20,647	22,020	*1,373*
40201190010000	4.10.20.10.600.310.00.000	Ricavi di ATS per attività nel campo igiene degli alimenti - certificazioni	€.	518,710	527,695	*8,985*
40201190020000	4.10.20.10.600.320.00.000	Ricavi di ATS per attività nel campo igiene degli alimenti - sanzioni	€.	1,278,916	1,418,087	*139,171*
40201200010000	4.10.20.10.600.410.00.000	Ricavi di ATS attività veterinaria da privato - certificazioni	€.	1,624,047	1,662,104	*38,057*
40201200020000	4.10.20.10.600.420.00.000	Ricavi di ATS attività veterinaria da privato - sanzioni	€.	233,613	658,073	*424,460*
40201200030000	4.10.20.10.600.450.00.000	Ricavi di ATS attività veterinaria da pubblico	€.	0	0	*0*
40201210010000	4.10.20.10.600.800.00.000	Ricavi di ATS per attività di prevenzione, salute ambiente di lavoro, igiene pubblica ed ambientale verso ATS/ASST/Fondazioni della Regione	€.	52,106	60,808	*8,702*
40201220010000	4.10.20.10.650.010.00.000	Ricavi di ATS per sanzioni amministrative art. 12-bis, L.R. 31/1997 - a soggetti privati	€.	702,816	883,375	*180,559*
40201220020000	4.10.20.10.650.020.00.000	Ricavi di ATS per sanzioni amministrative art. 12-bis, L.R. 31/1997 ATS/ASST/Fondazioni della Regione	€.	271,013	127,734	*(143,279)*
40201230010000	4.10.20.10.800.010.00.000	Altri ricavi propri di ATS - a soggetti privati	€.	3,416	2,502	*(914)*
40201240020000	4.10.20.10.020.900.00.000	REGIONE: Prestazioni servizi farmaceutica convenzionata Fuori regione (Mobilità attiva in compensazione)	€.	0	12,159,185	*12,159,185*
40201240030000	4.10.20.10.040.900.00.000	REGIONE: Prestazioni termali Fuori regione (Mobilità attiva in compensazione)	€.	0	0	*0*
40201250000000	4.10.20.10.100.900.00.000	REGIONE: Altre prestazioni sanitarie - Mobilità attiva internazionale	€.	0	0	*0*
40201250010000	4.10.20.10.100.900.10.000	Ricoveri Ricavi - Mobilità attiva internazionale	€.	4,016,933	3,673,404	*(343,529)*
40201250020000	4.10.20.10.100.900.20.000	Ambulatoriale Ricavi - Mobilità attiva internazionale	€.	69,247	54,714	*(14,533)*
40201250030000	4.10.20.10.100.900.30.000	Altre prestazioni sanitarie Ricavi - Mobilità attiva internazionale	€.	1,252,155	774,459	*(477,696)*
40201250070000	4.10.20.10.100.900.34.000	Altre prestazioni sanitarie e sociosanitarie a rilevanza sanitaria ad Aziende sanitarie e casse mutua estera - (fatturate direttamente)	€.	0	0	*0*
40201260000000	4.10.20.10.110.900.00.000	REGIONE: Prestazioni di ricovero da privati verso residenti extraregione in compensazione (mobilità attiva)	€.	260,329,705	325,987,359	*65,657,654*
40201260010000	4.10.20.10.120.900.00.000	REGIONE: Prestazioni ambulatoriali da privati verso residenti extraregione in compensazione (mobilità attiva) - escluso PS non seguito da Ricovero	€.	0	54,956,321	*54,956,321*
40201260020000	4.10.20.10.120.901.00.000	REGIONE: Prestazioni di pronto soccorso non segute da ricovero da priv. Extraregione in compensazione (mobilità attiva)	€.	0	0	*0*
40201270010000	4.10.20.10.190.900.00.000	REGIONE: Prestazioni di File F da privati verso residenti extraregione in compensazione (mobilità attiva)	€.	0	52,328,780	*52,328,780*
40201280010000	4.10.20.10.200.900.00.000	REGIONE: Altre prestazioni sanitarie erogate da privati verso residenti extraregione in compensazione (mobilità attiva)	€.	0	557,278	*557,278*

40202000000000	4.10.20.20.000.000.00.000	**A.2.B) Ricavi per prestazioni non sanitarie - Totale**	€.	**549,809**	**1,483,601**	***933,792***

PROGRIA

COD_COGE_NI	COD_COGE_NI_old	Descrizione		Valore Netto al 31/12/2023	Valore Netto al 31/12/2024	Variazione
40202020000000	4.10.20.20.020.010.00.000	Buoni mensa	€.	0	0	0
40202030000000	4.10.20.20.030.010.00.000	Proventi da sperimentazione farmaci	€.	0	0	0
40202050010000	4.10.20.20.050.010.00.000	Ricavi per formazione	€.	0	0	0
40202050020000	4.10.20.20.050.020.00.000	Ricavi per formazione verso ATS/ASST/Fondazioni della Regione	€.	0	0	0
40202070010000	4.10.20.20.080.010.00.000	Altri ricavi per prestazioni non sanitarie verso ATS/ASST/Fondazioni della Regione	€.	538,769	1,461,592	922,823
40202070020000	4.10.20.20.080.011.00.000	Altri concorsi, recuperi e rimborsi da parte della Regione - GSA	€.	0	0	0
40202070030000	4.10.20.20.080.030.00.000	Altri ricavi per prestazioni non sanitarie verso altri enti pubblici	€.	0	0	0
40202070040000	4.10.20.20.080.080.00.000	Altri ricavi per prestazioni non sanitarie verso privati	€.	11,040	22,009	10,969

40203000000000	4.10.20.30.000.000.00.000	**A.2.C) Altri proventi - Totale**	€.	**422,919**	**388,271**	**(34,648)**

COD_COGE_NI	COD_COGE_NI_old	Descrizione		Valore Netto al 31/12/2023	Valore Netto al 31/12/2024	Variazione
40203010000000	4.10.20.30.010.010.00.000	Affitti attivi	€.	408,998	377,302	(31,696)
40203030000000	4.10.20.30.010.020.00.000	Altri proventi non sanitari	€.	0	0	0
40203040000000	4.10.20.30.080.010.00.000	Altri proventi diversi verso ATS/ASST/Fondazioni della Regione	€.	13,921	10,969	(2,952)
40203050000000	4.10.20.30.080.030.00.000	Altri proventi diversi verso altri enti pubblici	€.	0	0	0
40203060000000	4.10.20.30.080.080.00.000	Altri proventi diversi verso privati	€.	0	0	0

				Valore Netto al 31/12/2023	Valore Netto al 31/12/2024	Variazione
40300000000000	4.10.30.00.000.000.00.000	**A.3) Concorsi, recuperi, rimborsi per attività tipiche - Totale**	**€.**	**3,784,922**	**3,727,290**	**(57,632)**

40301000000000	4.10.30.10.000.000.00.000	**A.3.A) Rimborsi assicurativi - Totale**	€.	**77,007**	**90,033**	**13,026**

COD_COGE_NI	COD_COGE_NI_old	Descrizione		Valore Netto al 31/12/2023	Valore Netto al 31/12/2024	Variazione
40301010000000	4.10.30.10.010.000.00.000	Rimborsi assicurativi	€.	77,007	90,033	13,026

40302000000000	4.10.30.20.000.000.00.000	**A.3.B) Altri concorsi, recuperi e rimborsi per attività tipiche - Totale**	€.	**3,707,915**	**3,637,257**	**(70,658)**

COD_COGE_NI	COD_COGE_NI_old	Descrizione		Valore Netto al 31/12/2023	Valore Netto al 31/12/2024	Variazione
40302010010000	4.10.30.20.010.010.00.000	Rimborso personale comandato e convenzionato c/o ATS/ASST/Fondazioni della Regione	€.	97,988	63,617	(34,371)
40302010020000	4.10.30.20.010.030.00.000	Rimborso personale comandato e convenzionato c/o altri enti pubblici	€.	269,133	109,148	(159,985)
40302010030000	4.10.30.20.010.060.00.000	Rimborso personale comandato e convenzionato c/o Regione Lombardia	€.	323,794	314,136	(9,658)
40302030040000	4.10.30.20.030.035.00.000	(Rimborsi per Cessione di emocomponenti Extraregione)	€.	0	0	0
40302030060000	4.10.30.20.030.070.00.000	Rimborsi per vaccinazioni in copagamento	€.	0	0	0
40302040010000	4.10.30.20.040.010.00.000	Rimborso per acquisto altri beni da parte di ATS/ASST/Fondazioni della Regione	€.	0	0	0
40302040020000	4.10.30.20.040.030.00.000	Rimborso per acquisto altri beni da parte di altri enti pubblici	€.	0	0	0
40302050010000	4.10.30.20.050.010.00.000	Altri concorsi, recuperi e rimborsi per attività tipiche da parte di ATS/ASST/Fondazioni della Regione	€.	0	0	0
40302050020000	4.10.30.20.050.030.00.000	Altri concorsi, recuperi e rimborsi per attività tipiche da parte di altri enti pubblici	€.	0	0	0
40302050030000	4.10.30.20.050.060.00.000	Altri concorsi, recuperi e rimborsi per attività tipiche da parte di Regione Lombardia	€.	0	0	0
40302050040010	4.10.30.20.050.070.00.000	Ricavi GSA per differenziale saldo mobilità interregionale	€.	0	0	0
40302050040020	4.10.30.20.050.075.00.000	Altre prestazioni sanitarie e sociosanitarie a rilevanza sanitaria erogate a soggetti pubblici Extraregione	€.	0	0	0

PLS.C.R.I.B.A.

40302050040030	4.10.30.20.050.075.00.100	(Rimborsi per Cessione emoderivati Extraregione nel circuito SRC (in compensazione))	€.	0	0	0
40302060010000	4.10.30.20.080.010.00.000	Recuperi da personale dipendente (vitto, alloggio, ...)	€.	361,641	351,266	(10,375)
40302060030000	4.10.30.20.080.025.00.000	Concorsi, recuperi, rimborsi da esternalizzazioni di servizi	€.	0	0	0
40302060110000	4.10.30.20.080.080.00.000	Altri ricavi per concorsi, recuperi e rimborsi verso privati	€.	2,655,359	2,799,090	143,731
40302070040000	4.10.30.20.060.930.00.000	REGIONE: Rimborso per Pay back sui dispositivi medici	€.	0	0	0

40400000000000	4.10.40.00.000.000.00.000	**A.4) Compartecipazione alla spesa per prestazioni sanitarie - Totale**	**€.**	-	-	**0**

COD_COGE_NI	COD_COGE_NI_old	Descrizione		Valore Netto al 31/12/2023	Valore Netto al 31/12/2024	Variazione
40410010000000	4.10.40.10.000.000.00.000	Ticket sulle prestazioni di specialistica ambulatoriale	€.	0	0	0
40420010000000	4.10.40.20.000.000.00.000	Ticket sul prontosoccorso	€.	0	0	0

40500000000000	4.10.50.00.000.000.00.000	**A.5) Costi capitalizzati - Totale**	**€.**	**4,294,578**	**4,332,227**	**37,649**

COD_COGE_NI	COD_COGE_NI_old	Descrizione		Valore Netto al 31/12/2023	Valore Netto al 31/12/2024	Variazione
40510010010000	4.10.50.10.010.010.00.000	Quota contributi c/capitale da utilizzo finanziamenti per investimenti da Regione	€.	1,553,610	1,607,751	54,141
40510010010100	4.10.50.10.010.010.00.100	(Quota contributi c/capitale da utilizzo finanziamenti per investimenti da Regione) - PNRR/PNC	€.	0	0	0
40510010010150	4.10.50.10.010.010.00.150	(Quota contributi c/capitale da utilizzo finanziamenti per investimenti da Regione – altre Direzioni)	€.	0	0	0
40510010020000	4.10.50.10.010.012.00.000	Quota contributi c/capitale da utilizzo finanziamenti per investimenti da Regione Beni di prima dotazione	€.	971,013	739,788	(231,225)
40510010030000	4.10.50.10.010.020.00.000	Quota contributi c/capitale da utilizzo finanziamenti per investimenti dallo Stato	€.	0	0	0
40510010030100	4.10.50.10.010.021.00.000	(Quota contributi c/capitale da utilizzo finanziamenti per investimenti dallo Stato) PNRR/PNC	€.	129,660	294,087	164,427
40510020010000	4.10.50.10.015.010.00.000	Quota contributi c/esercizio da contributi FSR destinati a investimenti	€.	29,390	34,931	5,541
40510020020000	4.10.50.10.015.020.00.000	Quota contributi c/esercizio da altri contributi destinati a investimenti	€.	38,194	41,818	3,624
40510030010000	4.10.50.10.020.010.00.000	Costi capitalizzati da utilizzo riserva plusvalenze da reinvestire	€.	1,114,434	1,114,437	3
40510030020000	4.10.50.10.020.020.00.000	Costi capitalizzati da utilizzo riserva successioni e donazioni	€.	441,322	439,828	(1,494)
40510030030000	4.10.50.10.020.030.00.000	Costi capitalizzati da utilizzo riserva per investimenti	€.	16,955	59,587	42,632

				Valore Netto al 31/12/2023	Valore Netto al 31/12/2024	Variazione	Costi da utilizzo contributi 2024	Costi da utilizzo contributi DI CUI SOCIO-SAN	Costi da contributi 2024	Costi da contributi DI CUI SOCIO-SAN
50000000000000	4.20.00.00.000.000.00.000	**B) COSTI DELLA PRODUZIONE**	**€.**	**5,983,765,712**	**5,890,711,039**	(93,054,673)	**40,303,347**	**21,276,781**	**121,384,019**	**76,554,754**

				Valore Netto al 31/12/2023	Valore Netto al 31/12/2024	Variazione	Costi da utilizzo contributi 2024	Costi da utilizzo contributi DI CUI SOCIO-SAN	Costi da contributi 2024	Costi da contributi DI CUI SOCIO-SAN
50100000000000	4.20.05.00.000.000.00.000	**B.1) Acquisti di beni - Totale**	**€.**	**124,524,281**	**154,746,380**	**30,222,099**	**166,494**	-	-	-
50101000000000	4.20.05.10.000.000.00.000	**B.1.A) Acquisti di beni sanitari - Totale**	€.	**123,327,691**	**153,564,997**	***30,237,306***	-	-	-	-

COD_COGE_NI	COD_COGE_NI_old	Descrizione		Valore Netto al 31/12/2023	Valore Netto al 31/12/2024	Variazione	Costi da utilizzo contributi 2024	Costi da utilizzo contributi DI CUI SOCIO-SAN	Costi da contributi 2024	Costi da contributi DI CUI SOCIO-SAN
50101010010010	4.20.05.10.010.010.01.050	Farmaceutici: Specialità Medicinali (File F escluso HCV)	€.	0	0	0	0	0	0	0
50101010010020	4.20.05.10.010.010.01.070	Farmaceutici: Specialità Medicinali (HCV)	€.	0	0	0	0	0	0	0

RISERVATO

50101010010030	4.20.05.10.010.010.02.000	Farmaceutici: Specialità Medicinali (altro: farmaci ospedalieri)	€.	44,059	76,599	*32,540*	0	0	0	0
50101010020010	4.20.05.10.010.020.00.000	Farmaceutici: Specialità Medicinali (Doppio Canale ex Nota CUF 37)	€.	112,744,405	142,888,975	*30,144,570*	0	0	0	0
50101010040010	4.20.05.10.010.810.00.000	Farmaceutici: Specialità Medicinali da ATS/ASST/Fondazioni della Regione)	€.	0	0	*0*	0	0	0	0
50101020010000	4.20.05.10.020.010.00.000	Farmaceutici: Ossigeno)	€.	0	0	*0*	0	0	0	0
50101020020000	4.20.05.10.020.020.00.000	Farmaceutici: Ossigeno (Doppio Canale)	€.	0	0	*0*	0	0	0	0
50101030010000	4.20.05.10.025.010.00.000	Farmaceutici: Specialità Medicinali SENZA AIC)	€.	0	0	*0*	0	0	0	0
50101030020000	4.20.05.10.025.020.00.000	Farmaceutici: Galenici e altri medicinali SENZA AIC)	€.	0	0	*0*	0	0	0	0
50101030030000	4.20.05.10.025.030.00.000	Farmaceutici: Ossigeno e gas medicali SENZA AIC)	€.	0	0	*0*	0	0	0	0
50101040010010	4.20.05.10.030.010.00.000	Emoderivati	€.	0	0	*0*	0	0	0	0
50101040010030	4.20.05.10.030.020.00.000	Emoderivati (Doppio Canale ex Nota CUF 37)	€.	0	0	*0*	0	0	0	0
50101040030000	4.20.05.10.030.900.00.000	Emoderivati di produzione regionale	€.	40,619	51,984	*11,365*	0	0	0	0
50101040030010	4.20.05.10.030.910.00.000	(Emoderivati di produzione regionale da ATS/ASST/IRCCS/Fondazioni della Regione fuori circuito SRC)	€.	40,619	51,984	*11,365*	0	0	0	0
50101040030020	4.20.05.10.030.920.00.000	(Emoderivati di produzione regionale da ATS/ASST/IRCCS/Fondazioni della Regione nel circuito SRC)	€.	0	0	*0*	0	0	0	0
50101040030030	4.20.05.10.030.930.00.000	Emoderivati di produzione regionale da altri soggetti	€.	0	0	*0*	0	0	0	0
50101050010000	4.20.05.10.040.010.00.000	Prodotti dietetici	€.	0	0	*0*	0	0	0	0
50101060010000	4.20.05.10.050.010.00.000	Dispositivi medici: Cnd W - Materiali Diagnostici in vitro	€.	488,221	489,326	*1,105*	0	0	0	0
50101060020000	4.20.05.10.050.020.00.000	Dispositivi medici: Cnd Z - Materiali diagnostici (materiale per apparecchiature sanitare e relativi componenti)	€.	0	0	*0*	0	0	0	0
50101060030000	4.20.05.10.050.030.00.000	Prodotti chimici: Materiali diagnostici (senza Cnd)	€.	0	0	*0*	0	0	0	0
50101070010000	4.20.05.10.060.011.00.000	Dispositivi Medici: Cnd A - Dispositivi da somministrazione, prelievo e raccolta	€.	532	6,609	*6,077*	0	0	0	0
50101070020000	4.20.05.10.060.012.00.000	Dispositivi Medici: Cnd K, L - Strumentario chirurgico	€.	134	664	*530*	0	0	0	0
50101070030000	4.20.05.10.060.013.00.000	Dispositivi Medici: Cnd H - Dispositivi di sutura	€.	310	5,874	*5,564*	0	0	0	0
50101070040000	4.20.05.10.060.014.00.000	Dispositivi Medici: Cnd M - Dispositivi per medicazioni generali e specialistiche	€.	32	295	*263*	0	0	0	0
50101070050000	4.20.05.10.060.015.00.000	Dispositivi Medici: Cnd T - Dispositivi di protezione e ausili per incontinenza (d. lgs. 46/97)	€.	3,142	7,294	*4,152*	0	0	0	0
50101070070000	4.20.05.10.060.017.00.000	Dispositivi Medici: Cnd B; G; N; Q; R; U - Presidi medico-chirurgici specialistici	€.	205	0	*(205)*	0	0	0	0
50101070080000	4.20.05.10.060.018.00.000	Dispositivi Medici: Cnd: D; S; V - Disinfettanti, prodotti per sterilizzazione e dispositivi vari	€.	6,415	5,982	*(433)*	0	0	0	0
50101070090000	4.20.05.10.060.020.00.000	Dispositivi per appar. Cardiocircolatorio Cnd: C		36	0	*(36)*	0	0	0	0
50101070100000	4.20.05.10.060.030.00.000	Dispositivi medici con repertorio e senza CND (tipo 2, kit)	€.	0	0	*0*	0	0	0	0
50101080010000	4.20.05.10.070.010.00.000	Materiale chirurgico e prodotti per uso veterinario	€.	132,272	146,809	*14,537*	0	0	0	0
50101110020000	4.20.05.10.100.020.00.000	Materiali per la profilassi igienico-sanitari: vaccini	€.	0	0	*0*	0	0	0	0
50101120010000	4.20.05.10.120.010.00.000	Prodotti farmaceutici per uso veterinario	€.	61,976	74,660	*12,684*	0	0	0	0
50101130010000	4.20.05.10.130.010.00.000	(Sangue ed emocomponenti da privato nel circuito SRC)	€.	0	0	*0*	0	0	0	0
50101130010200	4.20.05.10.130.010.00.200	(Sangue ed emocomponenti da privato fuori dal circuito SRC)	€.	0	0	*0*	0	0	0	0
50101130020000	4.20.05.10.130.800.00.000	Sangue ed emocomponenti acquistati Extraregione	€.	0	0	*0*	0	0	0	0
50101130030000	4.20.05.10.130.810.00.000	(Sangue ed emocomponenti da ATS/ASST/Fondazioni della Regione nel circuito SRC)	€.	28,030	24,478	*(3,552)*	0	0	0	0
50101140010000	4.20.05.10.800.010.00.000	Altri beni e prodotti sanitari (PRODOTTI SENZA REPERTORIO E/O CND)	€.	0	0	*0*	0	0	0	0
50101150000000	4.20.05.10.800.810.00.000	Altri beni e prodotti sanitari da ATS/ASST/Fondazioni della Regione	€.	9,777,303	9,785,448	*8,145*	0	0	0	0
50101150010010	4.20.05.10.800.811.00.000	Altri beni e prodotti sanitari (Prodotti farmaceutici ed emoderivati) da ATS/ASST/Fondazioni della Regione	€.	0	0	*0*	0	0	0	0
50101150020000	4.20.05.10.800.813.00.000	Altri beni e prodotti sanitari (Dispositivi Medici) da ATS/ASST/Fondazioni della Regione	€.	0	0	*0*	0	0	0	0

PRISCRIBA

50101150030000	4.20.05.10.800.814.00.000	Altri beni e prodotti sanitari (Prodotti dietetici) da ATS/ASST/Fondazioni della Regione	€.	0	0	0	0	0	0	0	
50101150040000	4.20.05.10.800.815.00.000	Altri beni e prodotti sanitari (Materiali per la profilassi - vaccini) da ATS/ASST/Fondazioni della Regione	€.	9,777,303	9,785,448	8,145	0	0	0	0	
50101150050000	4.20.05.10.800.816.00.000	Altri beni e prodotti sanitari (Prodotti chimici) da ATS/ASST/Fondazioni della Regione	€.	0	0	0	0	0	0	0	
50101150060000	4.20.05.10.800.817.00.000	Altri beni e prodotti sanitari (Materiali e prodotti per uso veterinario) da ATS/ASST/Fondazioni della Regione	€.	0	0	0	0	0	0	0	
50101150070000	4.20.05.10.800.818.00.000	Altri beni e prodotti sanitari Altri beni e prodotti sanitari) da ATS/ASST/Fondazioni della Regione	€.	0	0	0	0	0	0	0	

50102000000000	4.20.05.20.000.000.00.000	**B.1.B) Acquisti di beni non sanitari - Totale**	€.	**1,196,590**	**1,181,383**	***(15,207)***	**166,494**	-	-	-	

COD_COGE_NI	*COD_COGE_NI_old*	*Descrizione*		*Valore Netto al 31/12/2023*	*Valore Netto al 31/12/2024*	*Variazione*	*Costi da utilizzo contributi 2024*	*Costi da utilizzo contributi DI CUI SOCIO-SAN*	*Costi da contributi 2024*	*Costi da contributi DI CUI SOCIO-SAN*
50102010000000	4.20.05.20.010.010.00.000	Prodotti alimentari	€.	0	0	0	0	0	0	0
50102020000000	4.20.05.20.020.010.00.000	Materiale di guardaroba, di pulizia e di convivenza in genere	€.	39,807	57,254	17,447	9,594	0	0	0
50102030010000	4.20.05.20.030.010.00.000	Carburanti e lubrificanti	€.	204,167	161,531	(42,636)	0	0	0	0
50102030020000	4.20.05.20.030.020.00.000	Combustibili	€.	0	0	0	0	0	0	0
50102040000000	4.20.05.20.040.010.00.000	Cancelleria e stampati	€.	156,179	255,193	99,014	138,978	0	0	0
50102050000000	4.20.05.20.050.010.00.000	Supporti informatici e materiale per EDP	€.	3,602	8,708	5,106	3,379	0	0	0
50102060010000	4.20.05.20.060.010.00.000	Materiale per manutenzioni e riparazioni immobili e loro pertinenze	€.	0	0	0	0	0	0	0
50102060020000	4.20.05.20.060.020.00.000	Materiale per manutenzioni e riparazioni mobili e macchine	€.	0	0	0	0	0	0	0
50102060030000	4.20.05.20.060.030.00.000	Materiale per manutenzioni e riparazioni attrezzature tecnico scientifico sanitarie	€.	0	0	0	0	0	0	0
50102060040000	4.20.05.20.060.040.00.000	Materiale per manutenzioni e riparazioni attrezzature tecnico economali	€.	0	0	0	0	0	0	0
50102060060000	4.20.05.20.060.080.00.000	Materiale per manutenzioni e riparazioni - Altro	€.	0	16,638	16,638	0	0	0	0
50102070010000	4.20.05.20.800.010.00.000	Altri beni non sanitari	€.	792,835	682,059	(110,776)	14,543	0	0	0
50102070020000	4.20.05.20.800.810.00.000	Altri beni non sanitari da ATS/ASST/Fondazioni della Regione	€.	0	0	0	0	0	0	0

				Valore Netto al 31/12/2023	*Valore Netto al 31/12/2024*	*Variazione*	*Costi da utilizzo contributi 2024*	*Costi da utilizzo contributi DI CUI SOCIO-SAN*	*Costi da contributi 2024*	*Costi da contributi DI CUI SOCIO-SAN*
50200000000000	4.20.10.00.000.000.00.000	**B.2) Acquisti di servizi - Totale**	**€.**	**5,617,380,755**	**5,488,192,108**	**(129,188,647)**	**36,329,591**	**19,885,619**	**82,152,193**	**39,908,417**

				Valore Netto al 31/12/2023	*Valore Netto al 31/12/2024*	*Variazione*	*Costi da utilizzo contributi 2024*	*Costi da utilizzo contributi DI CUI SOCIO-SAN*	*Costi da contributi 2024*	*Costi da contributi DI CUI SOCIO-SAN*
50201000000000	4.20.10.10.000.000.00.000	**B.2.A) Acquisti di servizi sanitari - Totale**	€.	**5,595,751,351**	**5,468,930,475**	**(126,820,876)**	**35,284,227**	**19,824,113**	**75,947,161**	**39,908,417**

50201010000000	4.20.10.10.010.000.00.000	**B.2.A.1) Acquisti di servizi sanitari per medicina di base - Totale**	€.	**310,659,909**	**1,528,881**	***(309,131,028)***	-	-	-	-	

COD_COGE_NI	*COD_COGE_NI_old*	*Descrizione*		*Valore Netto al 31/12/2023*	*Valore Netto al 31/12/2024*	*Variazione*	*Costi da utilizzo contributi 2024*	*Costi da utilizzo contributi DI CUI SOCIO-SAN*	*Costi da contributi 2024*	*Costi da contributi DI CUI SOCIO-SAN*
50201010040000	4.20.10.10.010.040.00.000	Assistenza per medicina di base convenzionata: Medicina dei servizi	€.	45,287	0	(45,287)	0	0	0	0
50201010050000	4.20.10.10.010.050.00.000	Assistenza per medicina di base convenzionata: Psicologi	€.	0	0	0	0	0	0	0
50201010070010	4.20.10.10.010.110.00.000	Assistenza per medicina di base convenzionata: da strutture pubbliche ubicate nel proprio territorio: ASST/Fondazioni pubbliche	€.	0	0	0	0	0	0	0
50201010070020	4.20.10.10.010.120.00.000	Assistenza per medicina di base convenzionata: da strutture pubbliche ubicate in altre province della Regione: ATS/ASST/Fondazioni pubbliche	€.	0	0	0	0	0	0	0
50201010080000	4.20.10.10.010.200.00.000	Assistenza per medicina di base convenzionata: da pubblico Mobilità (Extra Regione	€.	1,565,555	1,528,881	(36,674)	0	0	0	0

RISERVATO

50201020000000	4.20.10.10.020.000.00.000	**B.2.A.2) Acquisti di servizi sanitari per farmaceutica - Totale**	€.	**515,308,295**	**514,719,271**	***(589,024)***	**711,674**	**-**	**5,336,228**	**-**

COD_COGE_NI	*COD_COGE_NI_old*	*Descrizione*		*Valore Netto al 31/12/2023*	*Valore Netto al 31/12/2024*	*Variazione*	*Costi da utilizzo contributi 2024*	*Costi da utilizzo contributi DI CUI SOCIO-SAN*	*Costi da contributi 2024*	*Costi da contributi DI CUI SOCIO-SAN*
50201020010010	4.20.10.10.020.010.10.000	Acquisto di prestazioni di farmaceutica da farmacie ubicate nel proprio territorio (Farmaceutica convenzionata ex art. 8, c. 2, D. Lgs. 502/92): Farmaci)	€.	484,017,267	481,909,214	*(2,108,053)*	711,674	0	5,336,228	0
50201020010020	4.20.10.10.020.010.20.000	Acquisto di prestazioni di farmaceutica da farmacie ubicate in altre province lombarde (Farmaceutica convenzionata ex art. 8, c. 2, D. Lgs. 502/92): Farmaci	€.	11,593,221	11,947,749	*354,528*	0	0	0	0
50201020010030	4.20.10.10.020.010.21.000	Acquisti di servizi sanitari per farmaceutica: da strutture pubbliche ubicate nel proprio territorio: ASST/Fondazioni pubbliche	€.	0	0	*0*	0	0	0	0
50201020010040	4.20.10.10.020.010.22.000	Acquisti di servizi sanitari per farmaceutica: da strutture pubbliche ubicate in altre province della Regione: ATS/ASST/Fondazioni pubbliche	€.	0	0	*0*	0	0	0	0
50201020010050	4.20.10.10.020.010.30.000	Acquisto di prestazioni di farmaceutica da farmacie ubicate fuori regione (Farmaceutica convenzionata ex art. 8, c. 2, D. Lgs. 502/92): Farmaci (Mobilità passiva in compensazione)	€.	5,111,188	4,991,457	*(119,731)*	0	0	0	0
50201020020010	4.20.10.10.020.020.10.000	Acquisto di prestazioni di farmaceutica da farmacie ubicate nel proprio territorio (Farmaceutica convenzionata ex art. 8, c. 2, D. Lgs. 502/92): Galenici	€.	959	891,991	*891,032*	0	0	0	0
50201020020020	4.20.10.10.020.020.20.000	Acquisto di prestazioni di farmaceutica da farmacie ubicate in altre province lombarde (Farmaceutica convenzionata ex art. 8, c. 2, D. Lgs. 502/92): Galenici	€.	563	300,750	*300,187*	0	0	0	0
50201020030010	4.20.10.10.020.030.10.000	Acquisto di prestazioni di farmaceutica da farmacie ubicate nel proprio territorio (Farmaceutica convenzionata ex art. 8, c. 2, D. Lgs. 502/92): Ossigeno	€.	1,280,412	1,229,801	*(50,611)*	0	0	0	0
50201020030020	4.20.10.10.020.030.20.000	Acquisto di prestazioni di farmaceutica da farmacie ubicate in altre province lombarde (Farmaceutica convenzionata ex art. 8, c. 2, D. Lgs. 502/92): Ossigeno	€.	36,642	34,439	*(2,203)*	0	0	0	0
50201020040010	4.20.10.10.020.040.10.000	Acquisto di prestazioni di farmaceutica da farmacie rurali	€.	153,058	159,831	*6,773*	0	0	0	0
50201020040020	4.20.10.10.020.040.20.000	Indennità farmacie rurali	€.	0	0	*0*	0	0	0	0
50201020050000	4.20.10.10.020.050.10.000	Contributi ENPAF per acquisto di prestazioni di farmaceutica (Farmaceutica convenzionata ex art. 8, c. 2, D. Lgs. 502/92)	€.	8,467,897	8,492,943	*25,046*	0	0	0	0
50201020060010	4.20.10.10.020.090.10.000	Altri contributi relativi alle prestazioni di farmaceutica Convenzionata	€.	227,958	227,958	*0*	0	0	0	0
50201020060020	4.20.10.10.020.900.90.000	REGIONE: Mobilità attiva Farmaceutica da contabilizzare a costo)	€.	4,419,130	4,533,138	*114,008*	0	0	0	0

50201030000000	4.20.10.10.030.000.00.000	**B.2.A.3) Acquisti di servizi sanitari per assistenza specialistica ambulatoriale - Totale**	€.	***968,423,829***	***997,614,382***	***29,190,553***	***558,270***	***0***	***1,199,856***	***0***

COD_COGE_NI	*COD_COGE_NI_old*	*Descrizione*		*Valore Netto al 31/12/2023*	*Valore Netto al 31/12/2024*	*Variazione*	*Costi da utilizzo contributi 2024*	*Costi da utilizzo contributi DI CUI SOCIO-SAN*	*Costi da contributi 2024*	*Costi da contributi DI CUI SOCIO-SAN*
50201030010000	4.20.10.10.030.010.10.010	Acquisto di prestazioni ambulatoriali da strutture pubbliche ubicate nel proprio territorio: ASST/ATS/Fondazioni pubbliche	€.	421,662,517	439,826,880	*18,164,363*	27	0	1,199,856	0
50201030010010	4.20.10.10.030.010.10.011	Acquisto di prestazioni ambulatoriali da strutture pubbliche ubicate nel proprio territorio: ASST/ATS/Fondazioni pubbliche) - escluso PS non seguito da ricovero	€.	356,175,625	369,186,816	*13,011,191*	27	0	1,199,856	0
50201030010020	4.20.10.10.030.010.10.012	Acquisto di prestazioni di pronto soccorso non seguite da ricovero di strutture pubbliche ubicate nel proprio territorio: ASST/ATS/Fondazioni pubbliche	€.	65,486,892	70,640,064	*5,153,172*	0	0	0	0
50201030020000	4.20.10.10.030.010.10.020	Acquisto di prestazioni ambulatoriali da strutture pubbliche ubicate nel proprio territorio: altri soggetti pubblici	€.	0	0	*0*	0	0	0	0
50201030020010	4.20.10.10.030.010.10.021	Acquisto di prestazioni ambulatoriali da strutture pubbliche ubicate nel proprio territorio: altri soggetti pubblici) - escluso PS non seguito da ricovero	€.	0	0	*0*	0	0	0	0
50201030020020	4.20.10.10.030.010.10.022	Acquisto di prestazioni di pronto soccorso non seguite da ricovero di strutture pubbliche ubicate nel proprio territorio: altri soggetti pubblici	€.	0	0	*0*	0	0	0	0
50201030030000	4.20.10.10.030.010.10.030	Acquisto di prestazioni ambulatoriali in strutture pubbliche ubicate in altre province della Lombardia: ASST/ATS/Fondazioni pubbliche	€.	42,581,464	43,965,077	*1,383,613*	0	0	0	0
50201030030010	4.20.10.10.030.010.10.031	Acquisto di prestazioni ambulatoriali in strutture pubbliche ubicate in altre province della Lombardia: ASST/ATS/Fondazioni pubbliche) - escluso PS non seguito da ricovero	€.	34,807,771	36,296,997	*1,489,226*	0	0	0	0
50201030030020	4.20.10.10.030.010.10.032	Acquisto di prestazioni di pronto soccorso non seguite da ricovero in strutture pubbliche ubicate in altre province della Lombardia: ASST/ATS/Fondazioni pubbliche	€.	7,773,693	7,668,080	*(105,613)*	0	0	0	0
50201030040000	4.20.10.10.030.010.10.050	Acquisto di prestazioni ambulatoriali in strutture pubbliche ubicate in altre province della Lombardia: altri soggetti pubblici	€.	0	0	*0*	0	0	0	0
50201030040010	4.20.10.10.030.010.10.051	Acquisto di prestazioni ambulatoriali in strutture pubbliche ubicate in altre province della Lombardia: altri soggetti pubblici) - escluso PS non seguito da ricovero	€.	0	0	*0*	0	0	0	0
50201030040020	4.20.10.10.030.010.10.052	Acquisto di prestazioni di pronto soccorso non seguite da ricovero in strutture pubbliche ubicate in altre province della Lombardia: altri soggetti pubblici	€.	0	0	*0*	0	0	0	0

NON VALIDO PER LA CONTABILITÀ

50201030050000	4.20.10.10.030.010.20.010	Acquisto di prestazioni ambulatoriali da strutture private ubicate nel proprio territorio: IRCCS privati	€.	183,094,496	188,025,125	4,930,629		0	0	0	0
50201030050010	4.20.10.10.030.010.20.011	Acquisto di prestazioni ambulatoriali da strutture private ubicate nel proprio territorio: IRCCS privati) - escluso PS non seguito da ricovero	€.	167,502,198	170,801,767	3,299,569		0	0	0	0
50201030050020	4.20.10.10.030.010.20.012	Acquisto di prestazioni di pronto soccorso non seguite da ricovero da strutture private ubicate nel proprio territorio: IRCCS privati	€.	15,592,298	17,223,358	1,631,060		0	0	0	0
50201030060000	4.20.10.10.030.010.20.020	Acquisto di prestazioni ambulatoriali da strutture private ubicate nel proprio territorio: ospedali classificati	€.	12,360,910	12,758,976	398,066		0	0	0	0
50201030060010	4.20.10.10.030.010.20.021	Acquisto di prestazioni ambulatoriali da strutture private ubicate nel proprio territorio: ospedali classificati) - escluso PS non seguito da ricovero	€.	10,728,843	12,758,976	2,030,133		0	0	0	0
50201030060020	4.20.10.10.030.010.20.022	Acquisto di prestazioni di pronto soccorso non seguite da ricovero da strutture private ubicate nel proprio territorio: Ospedali classificati	€.	1,632,067	0	(1,632,067)		0	0	0	0
50201030070000	4.20.10.10.030.010.20.030	Acquisto di prestazioni ambulatoriali da strutture private ubicate nel proprio territorio: case di cura private	€.	49,184,891	48,896,487	(288,404)		0	0	0	0
50201030070010	4.20.10.10.030.010.20.031	Acquisto di prestazioni ambulatoriali da strutture private ubicate nel proprio territorio: case di cura private) - escluso PS non seguito da ricovero	€.	44,868,305	44,986,603	118,298		0	0	0	0
50201030070020	4.20.10.10.030.010.20.032	Acquisto di prestazioni di pronto soccorso non seguite da ricovero da strutture private ubicate nel proprio territorio: case di cura private	€.	4,316,586	3,909,884	(406,702)		0	0	0	0
50201030080000	4.20.10.10.030.010.20.040	Acquisto di prestazioni ambulatoriali da strutture private ubicate nel proprio territorio: strutture accreditate	€.	82,624,113	84,382,382	1,758,269		0	0	0	0
50201030080010	4.20.10.10.030.010.20.041	Acquisto di prestazioni ambulatoriali da strutture private ubicate nel proprio territorio: strutture accreditate) - escluso PS non seguito da ricovero	€.	82,554,866	84,327,668	1,772,802		0	0	0	0
50201030080020	4.20.10.10.030.010.20.042	Acquisto di prestazioni di pronto soccorso non seguite da ricovero da strutture private ubicate nel proprio territorio: strutture accreditate	€.	0	0	0		0	0	0	0
50201030080030	4.20.10.10.030.010.20.043	(acquisto di prestazioni ambulatoriali da strutture private ubicate nel proprio territorio: strutture accreditate) - Mobilità Internazionale	€.	69,247	54,714	(14,533)		0	0	0	0
50201030090000	4.20.10.10.030.010.20.110	Acquisto di prestazioni ambulatoriali in strutture private ubicate in altre province della Lombardia: IRCCS privati	€.	5,532,264	5,257,302	(274,962)		0	0	0	0
50201030090010	4.20.10.10.030.010.20.111	Acquisto di prestazioni ambulatoriali in strutture private ubicate in altre province della Lombardia: IRCCS privati - escluso PS non seguito da ricovero	€.	5,532,264	5,257,302	(274,962)		0	0	0	0
50201030090020	4.20.10.10.030.010.20.112	Acquisto di prestazioni di pronto soccorso non seguite da ricovero in strutture private ubicate in altre province della Lombardia: IRCCS privati	€.	0	0	0		0	0	0	0
50201030100000	4.20.10.10.030.010.20.120	Acquisto di prestazioni ambulatoriali in strutture private ubicate in altre province della Lombardia: ospedali classificati	€.	915,104	848,867	(66,237)		0	0	0	0
50201030100010	4.20.10.10.030.010.20.121	Acquisto di prestazioni ambulatoriali in strutture private ubicate in altre province della Lombardia: ospedali classificati - escluso PS non seguito da ricovero	€.	804,438	729,253	(75,185)		0	0	0	0
50201030100020	4.20.10.10.030.010.20.122	Acquisto di prestazioni di pronto soccorso non seguite da ricovero in strutture private ubicate in altre province della Lombardia: ospedali classificati	€.	110,666	119,614	8,948		0	0	0	0
50201030110000	4.20.10.10.030.010.20.130	Acquisto di prestazioni ambulatoriali in strutture private ubicate in altre province della Lombardia: case di cura private	€.	26,014,712	26,718,997	704,285		0	0	0	0
50201030110010	4.20.10.10.030.010.20.131	Acquisto di prestazioni ambulatoriali in strutture private ubicate in altre province della Lombardia: case di cura private - escluso PS non seguito da ricovero	€.	24,025,748	24,803,885	778,137		0	0	0	0
50201030110020	4.20.10.10.030.010.20.132	Acquisto di prestazioni di pronto soccorso non seguite da ricovero in strutture private ubicate in altre province della Lombardia: case di cura private	€.	1,988,964	1,915,112	(73,852)		0	0	0	0
50201030120000	4.20.10.10.030.010.20.140	Acquisto di prestazioni ambulatoriali in strutture private ubicate in altre province della Lombardia: strutture accreditate	€.	18,560,828	19,254,559	693,731		0	0	0	0
50201030120010	4.20.10.10.030.010.20.141	Acquisto di prestazioni ambulatoriali in strutture private ubicate in altre province della Lombardia: strutture accreditate - escluso PS non seguito da ricovero	€.	18,560,828	19,254,559	693,731		0	0	0	0
50201030120020	4.20.10.10.030.010.20.142	Acquisto di prestazioni di pronto soccorso non seguite da ricovero in strutture private ubicate in altre province della Lombardia: strutture accreditate	€.	0	0	0		0	0	0	0
50201030120011	4.20.10.10.030.010.20.143	(acquisto di prestazioni ambulatoriali in strutture private - "RISTORI")	€.	0	0	0		0	0	0	0
50201030130000	4.20.10.10.030.010.30.010	Acquisto di prestazioni ambulatoriali in strutture ubicate fuori Regione (mobilità passiva in compensazione)	€.	24,244,858	23,676,915	(567,943)		0	0	0	0
50201030130010	4.20.10.10.030.010.30.011	Acquisto di prestazioni ambulatoriali in strutture ubicate fuori Regione (mobilità passiva in compensazione) - escluso PS non seguito da ricovero	€.	21,524,573	23,676,915	2,152,342		0	0	0	0
50201030130020	4.20.10.10.030.010.30.012	Acquisto di restazioni di pronto soccorso non seguite da ricovero in strutture ubicate fuori Regione (mobilità passiva in compensazione)	€.	2,720,285	0	(2,720,285)		0	0	0	0
50201030140000	4.20.10.10.030.020.10.010	Assistenza medico specialistica convenzionata interna (SUMAI)	€.	111,272	4,278	(106,994)		0	0	0	0
50201030150010	4.20.10.10.030.030.10.010	Prestazioni di "screening" in strutture pubbliche ubicate nel proprio territorio: ASST/ATS/Fondazioni pubbliche	€.	9,060,504	7,849,217	(1,211,287)		390,385	0	0	0
50201030150020	4.20.10.10.030.030.10.020	Prestazioni di "screening" in strutture pubbliche ubicate nel proprio territorio: altri soggetti pubblici	€.	0	0	0		0	0	0	0
50201030150030	4.20.10.10.030.030.10.030	Prestazioni di "screening" in strutture pubbliche ubicate in altre province della Lombardia: ASST/ATS/Fondazioni pubbliche	€.	64,124	62,441	(1,683)		19,316	0	0	0
50201030150050	4.20.10.10.030.030.20.010	Prestazioni di "screening" in strutture private ubicate nel proprio territorio: IRCCS privati	€.	1,336,698	1,342,305	5,607		107,889	0	0	0
50201030150060	4.20.10.10.030.030.20.020	Prestazioni di "screening" in strutture private ubicate nel proprio territorio: ospedali classificati	€.	243,572	247,068	3,496		4,754	0	0	0
50201030150070	4.20.10.10.030.030.20.030	Prestazioni di "screening" in strutture private ubicate nel proprio territorio: case di cura private	€.	503,012	569,210	66,198		4,735	0	0	0
50201030150080	4.20.10.10.030.030.20.040	Prestazioni di "screening" in strutture private ubicate nel proprio territorio: strutture accreditate	€.	687,856	706,455	18,599		2,631	0	0	0

PROGETTO A.R.I.A.

50201030160010	4.20.10.10.030.030.20.110	Prestazioni di "screening" in strutture private ubicate in altre province della Lombardia: IRCCS privati	€.	7,794	7,339	*(455)*	0	0	0	0
50201030160030	4.20.10.10.030.030.20.130	Prestazioni di "screening" in strutture private ubicate in altre province della Lombardia: case di cura private	€.	8,432	14,247	*5,815*	9,908	0	0	0
50201030160040	4.20.10.10.030.030.20.140	Prestazioni di "screening" in strutture private ubicate in altre province della Lombardia: strutture accreditate	€.	14,575	19,409	*4,834*	18,625	0	0	0
50201030170010	4.20.10.10.030.040.10.010	Acquisto di prestazioni di Neuro-psichiatria Infantile (Uonpia) in strutture pubbliche ubicate nel proprio territorio: ASST/ATS/Fondazioni pubbliche	€.	13,993,068	14,079,966	*86,898*	0	0	0	0
50201030170020	4.20.10.10.030.040.10.020	Acquisto di prestazioni di Neuro-psichiatria Infantile (Uonpia) in strutture pubbliche ubicate nel proprio territorio: altri soggetti pubblici	€.	0	0	*0*	0	0	0	0
50201030170030	4.20.10.10.030.040.10.030	Acquisto di prestazioni di Neuro-psichiatria Infantile (Uonpia) in strutture pubbliche ubicate in altre province della Lombardia: ASST/ATS/Fondazioni pubbliche	€.	246,972	231,755	*(15,217)*	0	0	0	0
50201030170031	4.20.10.10.030.040.10.031	(acquisto prestazioni per progettualità di Neuro-psichiatria Infantile da pubblico)	€.	4,552,687	4,334,515	*(218,172)*	0	0	0	0
50201030170040	4.20.10.10.030.040.10.040	Acquisto di prestazioni di Neuro-psichiatria Infantile (Uonpia) in strutture pubbliche ubicate in altre province della Lombardia: altri soggetti pubblici	€.	0	0	*0*	0	0	0	0
50201030170050	4.20.10.10.030.040.20.010	(acquisto di prestazioni di Neuro-psichiatria Infantile (Uonpia) in strutture private ubicate nel proprio territorio: ambulatoriale – da Privati a contratto)	€.	1,568,230	1,358,690	*(209,540)*	0	0	0	0
50201030170060	4.20.10.10.030.040.20.020	(acquisto di prestazioni di Neuro-psichiatria Infantile (Uonpia) in strutture private ubicate nel proprio territorio: semiresidenziale – da Privati a contratto)	€.	1,923,576	2,546,469	*622,893*	0	0	0	0
50201030170070	4.20.10.10.030.040.20.030	(acquisto di prestazioni di Neuro-psichiatria Infantile (Uonpia) in strutture private ubicate nel proprio territorio: residenziale – da Privati a contratto)	€.	2,319,008	2,689,620	*370,612*	0	0	0	0
50201030170080	4.20.10.10.030.040.20.040	(acquisto prestazioni di Neuro-psichiatria Infantile (Uonpia) in strutture private non a contratto ubicate nel proprio territorio)	€.	78,316	48,721	*(29,595)*	0	0	0	0
50201030170090	4.20.10.10.030.040.20.110	(acquisto di prestazioni di Neuro-psichiatria Infantile (Uonpia) in strutture private ubicate in altre province lombarde: ambulatoriale – da Privati a contratto)	€.	776,084	393,344	*(382,740)*	0	0	0	0
50201030170100	4.20.10.10.030.040.20.120	(acquisto di prestazioni di Neuro-psichiatria Infantile (Uonpia) in strutture private ubicate in altre province lombarde: semiresidenziale – da Privati a contratto)	€.	245,225	340,438	*95,213*	0	0	0	0
50201030170110	4.20.10.10.030.040.20.130	(acquisto di prestazioni di Neuro-psichiatria Infantile (Uonpia) in strutture private ubicate in altre province lombarde: residenziale – da Privati a contratto)	€.	5,643,376	6,010,650	*367,274*	0	0	0	0
50201030170120	4.20.10.10.030.040.20.140	(acquisto prestazioni di Neuro-psichiatria Infantile (Uonpia) in strutture private non a contratto ubicate in altre province lombarde)	€.	229,304	111,267	*(118,037)*	0	0	0	0
50201030170125	4.20.10.10.030.040.20.150	(acquisto di prestazioni di Neuro-psichiatria Infantile (Uonpia) in strutture private - "RISTORI")	€.	0	0	*0*	0	0	0	0
50201030170130	4.20.10.10.030.040.30.010	Acquisto di prestazioni di Neuro-psichiatria Infantile (Uonpia) in strutture private ubicate fuori regione (mobilità passiva non in compensazione)	€.	6,115,962	5,521,812	*(594,150)*	0	0	0	0
50201030180000	4.20.10.10.030.900.90.900	REGIONE: Mobilità attiva Specialistica, Screening, NPI privato da contabilizzare a costo)	€.	51,918,025	55,513,599	*3,595,574*	0	0	0	0
50201030180010	4.20.10.10.030.900.90.901	REGIONE: Mobilità attiva Specialistica, Screening, NPI privato da contabilizzare a costo) - escluso PS non seguito da ricovero	€.	51,918,025	55,513,599	*3,595,574*	0	0	0	0
50201030180020	4.20.10.10.030.900.90.902	REGIONE : Mobilità attiva prestazioni di pronto soccorso non seguite da ricovero - da privato per cittadini non residenti - Extraregione (mobilità attiva in compensazione)	€.	0	0	*0*	0	0	0	0
50201040000000	4.20.10.10.040.000.00.000	**B.2.A.4) Acquisti di servizi sanitari per assistenza riabilitativa - Totale**	€.	**42,904,799**	**42,447,799**	***(457,000)***	-	-	-	-

COD_COGE_NI	*COD_COGE_NI_old*	*Descrizione*		*Valore Netto al 31/12/2023*	*Valore Netto al 31/12/2024*	*Variazione*	*Costi da utilizzo contributi 2024*	*Costi da utilizzo contributi DI CUI SOCIO-SAN*	***Costi da contributi 2024***	***Costi da contributi DI CUI SOCIO-SAN***
50201040010010	4.20.10.10.040.005.10.000	Acquisti di servizi sanitari per assistenza riabilitativa da struture pubbliche ubicate nel proprio territorio: ASST/Fondazioni pubbliche	€.	0	0	*0*	0	0	0	0
50201040010020	4.20.10.10.040.005.20.000	Acquisti di servizi sanitari per assistenza riabilitativada strutture pubbliche ubicate in altre province della Regione: ATS/ASST/Fondazioni pubbliche	€.	0	0	*0*	0	0	0	0
50201040020010	4.20.10.10.040.010.10.000	Acquisto di prestazioni socio sanitarie integrate da strutture ubicate nel proprio territorio da servizi di riabilizzazione territoriale extraospedaliera pubblici	€.	7,898,475	7,283,444	*(615,031)*	0	0	0	0
50201040020020	4.20.10.10.040.010.20.000	Acquisto di prestazioni socio sanitarie integrate da strutture ubicate in altre province della Regione da servizi di riabilizzazione territoriale extraospedaliera pubblici	€.	40,561	32,018	*(8,543)*	0	0	0	0
50201040020030	4.20.10.10.040.010.30.000	Acquisto di prestazioni socio sanitarie integrate da strutture ubicate fuori Regione da I.D.R. extraosp. Art.26 €.833/78 pubblici (non soggetto a compensazione)	€.	0	0	*0*	0	0	0	0
50201040030010	4.20.10.10.040.020.10.000	Acquisto di prestazioni socio sanitarie integrate da strutture ubicate nel proprio territorio da servizi di riabilizzazione territoriale extraospedaliera privati	€.	33,740,902	33,786,728	*45,826*	0	0	0	0
50201040030020	4.20.10.10.040.020.20.000	Acquisto di prestazioni socio sanitarie integrate da strutture ubicate in altre province della Regione da servizi di riabilizzazione territoriale extraospedaliera privati	€.	1,044,112	1,069,011	*24,899*	0	0	0	0
50201040030025	4.20.10.10.040.020.25.000	(acquisto di prestazioni socio sanitarie integrate da strutture ubicate all'interno della Regione - servizi di riabilitazione territoriale extraospedaliera - non intercompany - "RISTORI")	€.	0	0	*0*	0	0	0	0
50201040030030	4.20.10.10.040.020.30.000	Acquisto di prestazioni socio sanitarie integrate da strutture ubicate fuori Regione da I.D.R. extraosp. Art.26 L.833/78 privati	€.	180,749	276,598	*95,849*	0	0	0	0

BOZZA

50201050000000	4.20.10.10.050.000.00.000	**B.2.A.5) Acquisti servizi sanitari per assistenza integrativa e protesica - Totale**	€.	**52,699,909**	**52,920,194**	***220,285***	-	-	-	-

COD_COGE_NI	*COD_COGE_NI_old*	*Descrizione*		*Valore Netto al 31/12/2023*	*Valore Netto al 31/12/2024*	*Variazione*	*Costi da utilizzo contributi 2024*	*Costi da utilizzo contributi DI CUI SOCIO-SAN*	*Costi da contributi 2024*	*Costi da contributi DI CUI SOCIO-SAN*
50201050010010	4.20.10.10.050.010.00.000	Acquisto di prestazioni di farmaceutica da farmacie ubicate nel proprio territorio (Farmaceutica convenzionata ex art. 8, c. 2, D. Lgs. 502/92): Protesica	€.	1,138,780	51,406	*(1,087,374)*	0	0	0	0
50201050010020	4.20.10.10.050.020.00.000	Acquisto di prestazioni di farmaceutica da farmacie ubicate in altre province lombarde (Farmaceutica convenzionata ex art. 8, c. 2, D. Lgs. 502/92): Protesica	€.	362,636	4,087	*(358,549)*	0	0	0	0
50201050010030	4.20.10.10.050.030.00.000	Acquisto di prestazioni di farmaceutica da farmacie ubicate fuori regione (Farmaceutica convenzionata ex art. 8, c. 2, D. Lgs. 502/92): Protesica	€.	0	0	*0*	0	0	0	0
50201050020010	4.20.10.10.050.110.00.000	Acquisto di prestazioni di farmaceutica da farmacie ubicate nel proprio territorio (Farmaceutica convenzionata ex art. 8, c. 2, D. Lgs. 502/92): Dietetica	€.	297,061	365,433	*68,372*	0	0	0	0
50201050020020	4.20.10.10.050.120.00.000	Acquisto di prestazioni di farmaceutica da farmacie ubicate in altre province lombarde (Farmaceutica convenzionata ex art. 8, c. 2, D. Lgs. 502/92): Dietetica	€.	9,322	47,516	*38,194*	0	0	0	0
50201050020030	4.20.10.10.050.130.00.000	Acquisto di prestazioni di farmaceutica da farmacie ubicate fuori regione (Farmaceutica convenzionata ex art. 8, c. 2, D. Lgs. 502/92): Dietetica	€.	0	0	*0*	0	0	0	0
50201050020040	4.20.10.10.050.150.00.000	Acquisto di prestazioni di farmaceutica da farmacie ubicate nel proprio territorio (Farmaceutica convenzionata ex art. 8, c. 2, D. Lgs. 502/92): Diabetica	€.	6,515	2,553	*(3,962)*	0	0	0	0
50201050020060	4.20.10.10.050.154.00.000	Acquisto di prestazioni di farmaceutica da farmacie ubicate fuori regione (Farmaceutica convenzionata ex art. 8, c. 2, D. Lgs. 502/92): Diabetica	€.	0	0	*0*	0	0	0	0
50201050030010	4.20.10.10.050.210.00.000	Assistenza Integrativa (Dietetica) non erogata tramite Farmaceutica Convenzionata - Negozi non WebCare - (ex art. 8, c. 2, D.Lgs. 502/92)	€.	13,825,111	14,860,573	*1,035,462*	0	0	0	0
50201050030020	4.20.10.10.050.215.00.000	Assistenza Integrativa (Dietetica) non erogata tramite Farmaceutica Convenzionata - WEBCARE -(ex art. 8, c. 2, D.Lgs. 502/92)	€.	4,720,507	5,233,929	*513,422*	0	0	0	0
50201050030030	4.20.10.10.050.220.00.000	Assistenza Integrativa Ausili per Diabetici) non erogata tramite Farmaceutica Convenzionata (ex art. 8, c. 2, D.Lgs. 502/92)	€.	11,154,856	10,050,148	*(1,104,708)*	0	0	0	0
50201050030040	4.20.10.10.050.225.00.000	(Assistenza Integrativa - "RISTORI")	€.	0	0	*0*	0	0	0	0
50201050040010	4.20.10.10.050.310.00.000	Assistenza Protesica non erogata tramite Farmaceutica Convenzionata (ex art. 8, c. 2, D.Lgs. 502/92) c.d. protesica "Maggiore"	€.	0	0	*0*	0	0	0	0
50201050040020	4.20.10.10.050.320.00.000	Assistenza Protesica non erogata tramite Farmaceutica Convenzionata (ex art. 8, c. 2, D.Lgs. 502/92) c.d. protesica "Minore")	€.	16,399,838	17,915,459	*1,515,621*	0	0	0	0
50201050050010	4.20.10.10.050.332.00.000	Acquisto di prestazioni relative all'Assistenza Integrativa - Nutrizione Artificiale Enterale	€.	0	0	*0*	0	0	0	0
50201050050020	4.20.10.10.050.334.00.000	Acquisto di prestazioni relative all'Assistenza Integrativa (SOLO Servizio Distributivo da privato)	€.	0	0	*0*	0	0	0	0
50201050060010	4.20.10.10.050.336.00.000	Acquisto di prestazioni relative all'Assistenza Protesica (SOLO Servizio Distributivo da privato)	€.	0	0	*0*	0	0	0	0
50201050060020	4.20.10.10.050.400.00.000	Acquisto di prestazioni relative all'Assistenza Protesica Extraregione	€.	6,198	15,016	*8,818*	0	0	0	0
50201050060030	4.20.10.10.050.410.00.000	(Acquisto di prestazioni relative all'Assistenza Protesica da privato - "RISTORI")	€.	0	0	*0*	0	0	0	0
50201050070000	4.20.10.10.050.450.00.000	Acquisto di prestazioni relative all'Assistenza Integrativa Extraregione	€.	10,559	24,725	*14,166*	0	0	0	0
50201050080010	4.20.10.10.050.460.00.000	Acquisto di prestazioni relative all'Assistenza Integrativa da strutture pubbliche ubicate nel proprio territorio: ATS/ASST/Fondazioni pubbliche	€.	0	0	*0*	0	0	0	0
50201050080020	4.20.10.10.050.470.00.000	Acquisto di prestazioni relative all'Assistenza Integrativa da strutture pubbliche ubicate in altre province della Regione: ATS/ASST/Fondazioni pubbliche	€.	4,768,526	4,349,349	*(419,177)*	0	0	0	0
50201050080030	4.20.10.10.050.480.00.000	Acquisto di prestazioni relative all'Assistenza Integrativa da altre strutture pubbliche della Regione	€.	0	0	*0*	0	0	0	0
50201050080040	4.20.10.10.050.490.00.000	Acquisto di prestazioni relative all'Assistenza Integrativa da altri soggetti pubblici della Regione	€.	0	0	*0*	0	0	0	0
50201050090010	4.20.10.10.050.500.00.000	Acquisto di prestazioni relativa all'Assistenza Integrativa in strutture ubicate fuori Regione	€.	0	0	*0*	0	0	0	0
50201050100010	4.20.10.10.050.510.00.000	Acquisto di prestazioni relativa all'Assistenza Protesica da strutture pubbliche ubicate nel proprio territorio: ATS/ ASST/Fondazioni pubbliche	€.	0	0	*0*	0	0	0	0
50201050100020	4.20.10.10.050.520.00.000	Acquisto di prestazioni relative all'Assistenza Protesica da strutture pubbliche ubicate in altre province della Regione: ATS/ASST/Fondazioni pubbliche	€.	0	0	*0*	0	0	0	0
50201050100030	4.20.10.10.050.530.00.000	Acquisto di prestazioni relativa all'Assistenza Protesica da altre strutture pubbliche della Regione	€.	0	0	*0*	0	0	0	0
50201050100040	4.20.10.10.050.540.00.000	Acquisto di prestazioni relativa all'Assistenza Protesica da altri soggetti pubblici della Regione	€.	0	0	*0*	0	0	0	0
50201050100050	4.20.10.10.050.550.00.000	Acquisto di prestazioni relative all'Assistenza Protesica in strutture ubicate fuori Regione	€.	0	0	*0*	0	0	0	0

50201060000000	4.20.10.10.060.000.00.000	**B.2.A.6) Acquisti servizi sanitari per assistenza ospedaliera - Totale**	€.	**2,026,614,785**	**2,057,126,652**	***30,511,867***	**8,636,916**	-	**14,601,775**	-

PUBBLICA

COD_COGE_NI	COD_COGE_NI_old	Descrizione		Valore Netto al 31/12/2023	Valore Netto al 31/12/2024	Variazione	Costi da utilizzo contributi 2024	Costi da utilizzo contributi DI CUI SOCIO-SAN	Costi da contributi 2024	Costi da contributi DI CUI SOCIO-SAN
50201060010010	4.20.10.10.060.010.10.000	Acquisto di Drg da strutture pubbliche ubicate nel proprio territorio: ASST/Fondazioni pubbliche	€.	855,360,790	875,453,136	20,092,346	8,636,916	0	14,601,775	0
50201060010030	4.20.10.10.060.010.30.000	Acquisto di Drg da strutture pubbliche ubicate in altre province della Lombardia: ATS/ASST/Fondazioni pubbliche	€.	106,986,746	112,568,788	5,582,042	0	0	0	0
50201060010040	4.20.10.10.060.010.40.000	Acquisto di Drg da strutture pubbliche ubicate in altre province della Lombardia: altri soggetti pubblici	€.	0	0	0	0	0	0	0
50201060010050	4.20.10.10.060.010.80.000	Acquisto di Drg da strutture pubbliche ubicate fuori Regione (mobilità passiva in compensazione)	€.	113,971,128	111,301,324	(2,669,804)	0	0	0	0
50201060020010	4.20.10.10.060.020.10.000	Acquisto di Drg da erogatori privati ubicati nel proprio territorio: IRCCS privati	€.	412,045,125	419,476,563	7,431,438	0	0	0	0
50201060020020	4.20.10.10.060.020.20.000	Acquisto di Drg da erogatori privati ubicati nel proprio territorio: ospedali classificati	€.	22,301,481	20,565,581	(1,735,900)	0	0	0	0
50201060020030	4.20.10.10.060.020.30.000	Acquisto di Drg da erogatori privati ubicati nel proprio territorio: case di cura private	€.	93,894,704	96,270,081	2,375,377	0	0	0	0
50201060020040	4.20.10.10.060.020.35.000	Acquisto di Drg da altri privati ubicati nel proprio territorio	€.	0	0	0	0	0	0	0
50201060020050	4.20.10.10.060.020.40.000	Acquisto di Drg da erogatori privati ubicati in altre province della Lombardia: IRCCS privati	€.	17,197,510	16,500,799	(696,711)	0	0	0	0
50201060020060	4.20.10.10.060.020.50.000	Acquisto di Drg da erogatori privati ubicati in altre province della Lombardia: ospedali classificati	€.	6,168,115	5,189,738	(978,377)	0	0	0	0
50201060020070	4.20.10.10.060.020.60.000	Acquisto di Drg da erogatori privati ubicati in altre province della Lombardia: case di cura private	€.	73,113,392	70,139,879	(2,973,513)	0	0	0	0
50201060020080	4.20.10.10.060.020.65.000	Acquisto di Drg da altri privati ubicati in altre province della Lombardia	€.	0	0	0	0	0	0	0
50201060020090	4.20.10.10.060.020.75.000	(acquisto di Drg da privati - "RISTORI")	€.	0	0	0	0	0	0	0
50201060030010	4.20.10.10.060.900.10.000	REGIONE: Mobilità attiva Ricoveri privato da contabilizzare a costo)	€.	321,558,861	325,987,359	4,428,498	0	0	0	0
50201060030050	4.20.10.10.060.900.45.000	REGIONE: Funzioni non tariffate altri privati + Altro - Ricoveri)	€.	0	0	0	0	0	0	0
50201060030060	4.20.10.10.060.900.50.000	(acquisto di DRG da strutture private ubicate nel proprio territorio: strutture accreditate) - Mobilità Internazionale	€.	4,016,933	3,673,404	(343,529)	0	0	0	0

50201070000000	4.20.10.10.070.000.00.000	**B.2.A.7) Acquisto prestazioni di psichiatria residenziale e semiresidenziale - Totale**	€.	**134,718,479**	**136,303,841**	***1,585,362***	-	-	-	-

COD_COGE_NI	COD_COGE_NI_old	Descrizione		Valore Netto al 31/12/2023	Valore Netto al 31/12/2024	Variazione	Costi da utilizzo contributi 2024	Costi da utilizzo contributi DI CUI SOCIO-SAN	Costi da contributi 2024	Costi da contributi DI CUI SOCIO-SAN
50201070010010	4.20.10.10.070.010.10.000	Acquisto di prestazioni di psichiatria in strutture pubbliche ubicate nel proprio territorio: ASST/Fondazioni pubbliche	€.	51,386,029	52,729,370	1,343,341	0	0	0	0
50201070010030	4.20.10.10.070.010.30.000	Acquisto di prestazioni di psichiatria in strutture pubbliche ubicate in altre province lombarde: ATS/ASST/Fondazioni pubbliche	€.	402,779	446,519	43,740	0	0	0	0
50201070010031	4.20.10.10.070.010.31.000	(acquisto prestazioni per progettualità psichiatria da pubblico)	€.	2,756,033	2,827,400	71,367	0	0	0	0
50201070010040	4.20.10.10.070.010.40.000	Acquisto di prestazioni di psichiatria in strutture pubbliche ubicate in altre province lombarde: altri soggetti pubblici	€.	0	0	0	0	0	0	0
50201070020010	4.20.10.10.070.020.10.000	Acquisto di prestazioni di psichiatria in strutture private accreditate a contratto ubicate nel proprio territorio	€.	46,443,533	46,255,669	(187,864)	0	0	0	0
50201070020020	4.20.10.10.070.020.20.000	Acquisto di prestazioni di psichiatria in strutture private accreditate a contratto ubicate in altre province lombarde	€.	23,376,219	23,322,633	(53,586)	0	0	0	0
50201070020030	4.20.10.10.070.020.30.000	Acquisto di prestazioni di psichiatria in strutture private accreditate NON a contratto ubicate nel proprio territorio	€.	932,649	798,845	(133,804)	0	0	0	0
50201070020031	4.20.10.10.070.020.31.000	(acquisto prestazioni per progettualità psichiatria da privato)	€.	178,353	178,353	0	0	0	0	0
50201070020040	4.20.10.10.070.020.40.000	Acquisto di prestazioni di psichiatria in strutture private accreditate NON a contratto ubicate in altre province lombarde	€.	1,105,209	329,836	(775,373)	0	0	0	0
50201070020045	4.20.10.10.070.020.45.000	(acquisto di prestazioni di psichiatria in strutture private accreditate ubicate all'interno della Regione - "RISTORI")	€.	0	0	0	0	0	0	0
50201070020050	4.20.10.10.070.020.50.000	Acquisto di prestazioni di psichiatria in strutture private ubicate fuori regione (Mobilità passiva non soggetta a compensazione)	€.	8,137,675	9,415,216	1,277,541	0	0	0	0
50201070020060	4.20.10.10.070.020.60.000	(acquisto di prestazioni di psichiatria in strutture private accreditate ubicate fuori Regione - "RISTORI")	€.	0	0	0	0	0	0	0

50201080000000	4.20.10.10.080.000.00.000	**B.2.A.8) Acquisto prestazioni di distribuzione farmaci e File F - Totale**	€.	**784,897,373**	**861,253,077**	***76,355,704***	-	-	-	-

COD_COGE_NI	COD_COGE_NI_old	Descrizione		Valore Netto al 31/12/2023	Valore Netto al 31/12/2024	Variazione	Costi da utilizzo contributi 2024	Costi da utilizzo contributi DI CUI SOCIO-SAN	Costi da contributi 2024	Costi da contributi DI CUI SOCIO-SAN
50201080010010	4.20.10.10.080.010.10.000	Acquisto farmaci file F da struture pubbliche ubicate nel proprio territorio: ASST/Fondazioni pubbliche	€.	365,126,017	411,322,099	46,196,082	0	0	0	0
50201080010030	4.20.10.10.080.010.30.000	Acquisto farmaci file F da strutture pubbliche ubicate in altre province della Regione: ATS/ASST/Fondazioni pubbliche	€.	42,828,175	46,333,610	3,505,435	0	0	0	0

BOZZA

50201080010040	4.20.10.10.080.010.40.000	Acquisto farmaci file F da strutture pubbliche ubicate in altre province della Regione: altri Enti pubblici	€.	0	0	*0*	0	0	0	0
50201080010050	4.20.10.10.080.010.50.000	Acquisto farmaci file F da Istituti penitenziari (anche per il tramite di ASST/Fondazioni pubbliche	€.	1,807,141	0	*(1,807,141)*	0	0	0	0
50201080010060	4.20.10.10.080.010.80.000	Acquisto farmaci file F fuori Regione (Mobilità passiva in compensazione)	€.	9,309,869	9,091,783	*(218,086)*	0	0	0	0
50201080020010	4.20.10.10.080.020.10.000	Acquisto farmaci file F da erogatori privati ubicati nel proprio territorio: IRCCS privati	€.	137,992,769	158,143,952	*20,151,183*	0	0	0	0
50201080020020	4.20.10.10.080.020.20.000	Acquisto farmaci file F da erogatori privati ubicati nel proprio territorio: ospedali classificati	€.	5,222,533	5,316,757	*94,224*	0	0	0	0
50201080020030	4.20.10.10.080.020.30.000	Acquisto farmaci file F da erogatori privati ubicati nel proprio territorio: case di cura private	€.	3,500,926	6,253,038	*2,752,112*	0	0	0	0
50201080020040	4.20.10.10.080.020.40.000	Acquisto farmaci file F da erogatori privati ubicati in altre province della Regione: IRCCS privati	€.	3,082,071	3,574,827	*492,756*	0	0	0	0
50201080020050	4.20.10.10.080.020.50.000	Acquisto farmaci file F da erogatori privati ubicati in altre province della Regione: ospedali classificati	€.	345,170	375,994	*30,824*	0	0	0	0
50201080020060	4.20.10.10.080.020.60.000	Acquisto farmaci file F da erogatori privati ubicati in altre province della Regione: case di cura private	€.	3,677,352	4,765,257	*1,087,905*	0	0	0	0
50201080020070	4.20.10.10.080.020.70.000	(acquisto di File F, Doppio Canale e Primo Ciclo da strutture private ubicate nel proprio territorio: strutture accreditate) - Mobilità Internazionale	€.	2,616,253	774,459	*(1,841,794)*	0	0	0	0
50201080030010	4.20.10.10.080.030.10.000	Acquisto farmaci "Doppio canale" (ex Nota CUF 37 più ossigeno) da strutture pubbliche ubicate nel proprio territorio (rimborso farmaco più servizio): ASST/Fondazioni pubbliche	€.	98,638,026	103,214,546	*4,576,520*	0	0	0	0
50201080030030	4.20.10.10.080.030.30.000	Acquisto farmaci "Doppio canale" (ex Nota CUF 37 più ossigeno) da strutture pubbliche ubicate in altre province (rimborso farmaco più servizio): ATS/ASST/Fondazioni pubbliche	€.	7,264,015	7,937,972	*673,957*	0	0	0	0
50201080030040	4.20.10.10.080.030.40.000	Acquisto farmaci "Doppio canale" (ex Nota CUF 37 più ossigeno) da strutture pubbliche ubicate in altre province (rimborso farmaco più servizio): altri Enti pubblici	€.	0	0	*0*	0	0	0	0
50201080040010	4.20.10.10.080.040.10.000	Prestazioni di acquisto più servizio distributivo di "Doppio canale" da soggetti privati ubicati nel proprio territorio	€.	26,127,081	23,079,069	*(3,048,012)*	0	0	0	0
50201080040020	4.20.10.10.080.040.20.000	Prestazioni di acquisto più servizio distributivo di "Doppio canale" da soggetti privati ubicati in altre province	€.	2,142,992	1,840,353	*(302,639)*	0	0	0	0
50201080040030	4.20.10.10.080.040.30.000	Acquisti di prestazioni derivanti dall'attività di "Doppio Canale" (SOLO Servizio Distributivo da privato)	€.	16,016,745	19,274,534	*3,257,789*	0	0	0	0
50201080050010	4.20.10.10.080.050.10.000	Acquisto farmaci "Primo Ciclo" da strutture pubbliche ubicate nel proprio territorio: ASST/Fondazioni pubbliche	€.	0	0	*0*	0	0	0	0
50201080050030	4.20.10.10.080.050.30.000	Acquisto farmaci "Primo Ciclo" da strutture pubbliche ubicate in altre province della Regione: ASST/Fondazioni pubbliche	€.	0	0	*0*	0	0	0	0
50201080050040	4.20.10.10.080.050.40.000	Acquisto farmaci "Primo Ciclo" da strutture pubbliche ubicate in altre province della Regione: altri Enti pubblici	€.	0	0	*0*	0	0	0	0
50201080060010	4.20.10.10.080.060.10.000	Acquisto farmaci "Primo Ciclo" da strutture private ubicate nel proprio territorio	€.	0	0	*0*	0	0	0	0
50201080060020	4.20.10.10.080.060.20.000	Acquisto farmaci "Primo Ciclo" da strutture private ubicate in altre province della Regione	€.	0	0	*0*	0	0	0	0
50201080060030	4.20.10.10.080.060.25.000	Acquisto farmaci da strutture private ubicate fuori Regione	€.	0	0	*0*	0	0	0	0
50201080070010	4.20.10.10.080.900.90.000	REGIONE: Mobilità attiva File F, Doppio Canale, Primo Ciclo privato da contabilizzare a costo)	€.	59,200,238	59,954,827	*754,589*	0	0	0	0

50201090000000	4.20.10.10.090.000.00.000	**B.2.A.9) Acquisto prestazioni termali in convenzione - Totale**	€.	**4,358,723**	**4,284,939**	***(73,784)***	-	-	-	-

COD_COGE_NI	*COD_COGE_NI_old*	*Descrizione*		*Valore Netto al 31/12/2023*	*Valore Netto al 31/12/2024*	*Variazione*	*Costi da utilizzo contributi 2024*	*Costi da utilizzo contributi DI CUI SOCIO-SAN*	*Costi da contributi 2024*	*Costi da contributi DI CUI SOCIO-SAN*
50201090010010	4.20.10.10.090.010.00.000	Assistenza termale in convenzione ubicate nel proprio territorio	€.	0	0	*0*	0	0	0	0
50201090010020	4.20.10.10.090.020.00.000	Assistenza termale in convenzione ubicate in altre province della Regione	€.	643,893	657,130	*13,237*	0	0	0	0
50201090010030	4.20.10.10.090.030.00.000	Assistenza termale in convenzione fuori Regione (Mobilità passiva in compensazione)	€.	3,714,830	3,627,809	*(87,021)*	0	0	0	0
50201090030010	4.20.10.10.090.900.00.000	REGIONE: Mobilità attiva prestazioni Termali privato da contabilizzare a costo)	€.	0	0	*0*	0	0	0	0

50201100000000	4.20.10.10.100.000.00.000	**B.2.A.10) Acquisto prestazioni trasporto sanitari - Totale**	€.	**4,633,306**	**4,422,136**	***(211,170)***	-	-	-	-

COD_COGE_NI	*COD_COGE_NI_old*	*Descrizione*		*Valore Netto al 31/12/2023*	*Valore Netto al 31/12/2024*	*Variazione*	*Costi da utilizzo contributi 2024*	*Costi da utilizzo contributi DI CUI SOCIO-SAN*	*Costi da contributi 2024*	*Costi da contributi DI CUI SOCIO-SAN*
50201100040000	4.20.10.10.100.010.40.000	Acquisto di prestazioni trasporto sanitari da strutture pubbliche da strutture pubbliche ubicate in altre province della Regione: ATS/ASST/Fondazioni pubbliche	€.	0	0	*0*	0	0	0	0
50201100050000	4.20.10.10.100.010.80.000	Trasporti fuori regione (mobilità passiva in compensazione)	€.	4,528,211	4,422,136	*(106,075)*	0	0	0	0

PROCREA

50201100070000	4.20.10.10.100.020.20.000	Altri Trasporti sanitari da privato	€.	105,095	0	*(105,095)*	0	0	0	0
50201100080000	4.20.10.10.100.900.90.000	REGIONE: Mobilità attiva prestazioni di Trasporto privato da contabilizzare a costo)	€.	0	0	*0*	0	0	0	0
50201110000000	4.20.10.10.110.000.00.000	**B.2.A.11) Acquisto prestazioni Socio-Sanitaria a rilevanza sanitaria - Totale**	€.	**611,236,247**	**664,696,219**	***53,459,972***	**-**	**-**	**11,340,151**	**11,340,151**

COD_COGE_NI	*COD_COGE_NI_old*	*Descrizione*		*Valore Netto al 31/12/2023*	*Valore Netto al 31/12/2024*	*Variazione*	*Costi da utilizzo contributi 2024*	*Costi da utilizzo contributi DI CUI SOCIO-SAN*	*Costi da contributi 2024*	*Costi da contributi DI CUI SOCIO-SAN*
50201110010010	4.20.10.10.110.010.10.010	Acquisto di prestazioni socio sanitarie integrate da strutture ubicate nel proprio territorio: di cui da RSA pubbliche	€.	28,021,548	31,196,780	*3,175,232*	0	0	0	0
50201110010015	4.20.10.10.110.010.10.020	Acquisto di prestazioni per la misura "RSA Aperta" da strutture ubicate nel proprio territorio - da altri soggetti pubblici	€.	745,476	1,034,697	*289,221*	0	0	178,254	178,254
50201110010030	4.20.10.10.110.010.10.050	Acquisto di prestazioni socio sanitarie integrate da strutture ubicate nel proprio territorio: di cui da C.D.I. pubblici	€.	1,317,582	1,642,482	*324,900*	0	0	0	0
50201110010040	4.20.10.10.110.010.10.060	Acquisto di prestazioni socio sanitarie integrate da strutture ubicate nel proprio territorio: di cui da R.S.D. pubbliche	€.	682,773	733,699	*50,926*	0	0	0	0
50201110010060	4.20.10.10.110.010.10.080	Acquisto di prestazioni socio sanitarie integrate da strutture ubicate nel proprio territorio: di cui da Centri Diurni per persone Disabili (C.D.D.) pubblici	€.	6,052,285	6,221,087	*168,802*	0	0	0	0
50201110010070	4.20.10.10.110.010.10.090	Acquisto di prestazioni socio sanitarie integrate da strutture ubicate nel proprio territorio: di cui da Comunità alloggio Socio Sanitarie per persone con disabilità (C.S.S.) pubbliche	€.	144,759	174,736	*29,977*	0	0	0	0
50201110010090	4.20.10.10.110.010.10.110	Acquisto di prestazioni socio sanitarie integrate da strutture ubicate nel proprio teritorio: di cui per cure intermedie pubbliche	€.	55,394,515	60,666,990	*5,272,475*	0	0	0	0
50201110010100	4.20.10.10.110.010.10.120	Acquisto di prestazioni di Cure Palliative Domiciliari vs ATS di appartenza (gestiti da ASST)	€.	6,636,942	6,619,433	*(17,509)*	0	0	434,360	434,360
50201110010110	4.20.10.10.110.010.10.130	Acquisto di prestazioni di Cure Palliative Domiciliari da Strutture Pubbliche (non Intercompany) ubicate nel proprio territorio	€.	476,574	388,963	*(87,611)*	0	0	22,566	22,566
50201110010120	4.20.10.10.110.010.10.140	Acquisto di prestazioni di Cure Palliative Residenziali verso ATS di appartenenza (gestite da ASST)	€.	11,174,045	11,439,544	*265,499*	0	0	0	0
50201110010130	4.20.10.10.110.010.10.150	Acquisto di prestazioni di Cure Palliative Residenziali da Strutture Pubbliche (non Intercompany) ubicate nel proprio territorio	€.	2,994,844	3,557,742	*562,898*	0	0	0	0
50201110020010	4.20.10.10.110.010.20.010	Acquisto di prestazioni socio sanitarie integrate da strutture ubicate in altre province della Regione: di cui da RSA pubbliche	€.	5,031,986	5,610,662	*578,676*	0	0	0	0
50201110020015	4.20.10.10.110.010.20.020	Acquisto di prestazioni per la misura "RSA Aperta" da strutture ubicate in altre province della Regione - da altri soggetti pubblici	€.	950	1,815	*865*	0	0	0	0
50201110020030	4.20.10.10.110.010.20.050	Acquisto di prestazioni socio sanitarie integrate da strutture ubicate in altre province della Regione: di cui da C.D.I. pubblici	€.	15,202	34,615	*19,413*	0	0	0	0
50201110020040	4.20.10.10.110.010.20.060	Acquisto di prestazioni socio sanitarie integrate da strutture ubicate in altre province della Regione: di cui da R.S.D. pubbliche	€.	93,878	101,250	*7,372*	0	0	0	0
50201110020060	4.20.10.10.110.010.20.080	Acquisto di prestazioni socio sanitarie integrate da strutture ubicate in altre province della Regione: di cui da Centri Diurni per persone Disabili (C.D.D.) pubblici	€.	209,294	209,659	*365*	0	0	0	0
50201110020070	4.20.10.10.110.010.20.090	Acquisto di prestazioni socio sanitarie integrate da strutture ubicate in altre province della Regione: di cui da Comunità alloggio Socio Sanitarie per persone con disabilità (C.S.S.) pubbliche	€.	0	0	*0*	0	0	0	0
50201110020090	4.20.10.10.110.010.20.110	Acquisto di prestazioni socio sanitarie integrate da strutture ubicate in altre province della Regione: di cui per cure intermedie pubbliche	€.	1,455,036	1,575,514	*120,478*	0	0	0	0
50201110020100	4.20.10.10.110.010.20.120	Acquisto di prestazioni di Cure Palliative Domiciliari verso Altre ATS (gestite da ASST)	€.	77,439	52,494	*(24,945)*	0	0	0	0
50201110020110	4.20.10.10.110.010.20.130	Acquisto di prestazioni di Cure Palliative Domiciliari da Strutture Pubbliche (non Intercompany) ubicate in altre province della Regione	€.	0	0	*0*	0	0	0	0
50201110020120	4.20.10.10.110.010.20.140	Acquisto di prestazioni di Cure Palliative Residenziali verso Altre ATS della Regione (gestite da ASST)	€.	309,526	308,438	*(1,088)*	0	0	0	0
50201110020130	4.20.10.10.110.010.20.150	Acquisto di prestazioni di Cure Palliative Residenziali da Strutture Pubbliche (non Intercompany) ubicate in altre province della Regione	€.	89,231	213,256	*124,025*	0	0	0	0
50201110030010	4.20.10.10.110.010.30.010	Acquisto di prestazioni socio sanitarie integrate da strutture ubicate fuori Regione: di cui da RSA pubbliche	€.	0	0	*0*	0	0	0	0
50201110030020	4.20.10.10.110.010.30.020	Acquisto di prestazioni socio sanitarie integrate da strutture ubicate fuori Regione: di cui da strutture per disabili pubbliche	€.	0	0	*0*	0	0	0	0
50201110030030	4.20.10.10.110.010.30.025	Acquisto di prestazioni socio sanitarie a rilevanza sanitaria erogate da strutture pubbliche ubicate fuori Regione - (Extraregione)	€.	0	0	*0*	0	0	0	0
50201110030050	4.20.10.10.110.010.30.040	Acquisto di prestazioni Cure Palliative Domiciliari da Strutture Pubbliche ubicate Fuori Regione	€.	9,968	32,116	*22,148*	0	0	0	0
50201110030060	4.20.10.10.110.010.30.050	Acquisto di prestazioni Cure Palliative Residenziali da Strutture Pubbliche ubicate Fuori Regione	€.	79,497	165,680	*86,183*	0	0	0	0
50201110030070	4.20.10.10.110.010.30.060	Acquisto di prestazioni ADI da Strutture Pubbliche ubicate Fuori Regione	€.	32,615	38,034	*5,419*	0	0	0	0
50201110040030	4.20.10.10.110.010.40.030	Acquisto di prestazioni di assistenza domiciliare integrata ADI) - voucher sociosanitario da pubblico	€.	2,903,242	3,201,553	*298,311*	0	0	343,397	343,397
50201110040040	4.20.10.10.110.010.40.040	Acquisto servizi socio assistenziali da pubblico	€.	0	0	*0*	0	0	0	0
50201110050010	4.20.10.10.110.010.80.010	Altri acquisti di prestazioni di servizi socio sanitari da ATS/ASST/Fondazioni della Regione	€.	0	0	*0*	0	0	0	0

BOZZA

50201110050020	4.20.10.10.110.010.80.020	Altri costi per prestazioni di servizi socio sanitari da pubblico	€.	0	0	*0*	0	0	0	0
50201110050030	4.20.10.10.110.010.80.110	Altri acquisti di prestazioni di servizi socio assistenziali da ATS/ASST/Fondazioni della Regione	€.	0	0	*0*	0	0	0	0
50201110050040	4.20.10.10.110.010.80.120	Altri costi per prestazioni di servizi socio assistenziali da pubblico	€.	0	0	*0*	0	0	0	0
50201110060010	4.20.10.10.110.020.10.010	Acquisto di prestazioni socio sanitarie integrate da strutture ubicate nel proprio territorio: di cui da RSA private	€.	215,227,945	235,046,530	*19,818,585*	0	0	0	0
50201110060015	4.20.10.10.110.020.10.020	Acquisto di prestazioni per la misura "RSA Aperta" da strutture ubicate nel proprio territorio - da Privati a contratto	€.	6,033,214	9,093,740	*3,060,526*	0	0	1,869,446	1,869,446
50201110060011	4.20.10.10.110.020.10.011	(acquisto di prestazioni socio sanitarie integrate da strutture ubicate all'interno della Regione: di cui da RSA - non intercompany - "RISTORI")	€.	0	0	*0*	0	0	0	0
50201110060030	4.20.10.10.110.020.10.050	Acquisto di prestazioni socio sanitarie integrate da strutture ubicate nel proprio territorio: di cui da C.D.I. privati	€.	6,927,768	8,013,708	*1,085,940*	0	0	0	0
50201110060035	4.20.10.10.110.020.10.051	(acquisto di prestazioni socio sanitarie integrate da strutture ubicate all'interno della Regione: di cui da C.D.I. - non intercompany - "RISTORI")	€.	0	0	*0*	0	0	0	0
50201110060040	4.20.10.10.110.020.10.060	Acquisto di prestazioni socio sanitarie integrate da strutture ubicate nel proprio territorio: di cui da R.S.D. private	€.	36,669,235	39,574,460	*2,905,225*	0	0	0	0
50201110060045	4.20.10.10.110.020.10.061	(acquisto di prestazioni socio sanitarie integrate da strutture ubicate all'interno della Regione: di cui da R.S.D. -non intercompany - "RISTORI")	€.	0	0	*0*	0	0	0	0
50,201,110,060,050	4.20.10.10.110.020.10.070	Acquisto di prestazioni socio sanitarie integrate da strutture private ubicate nel proprio territorio: di cui per pazienti ex O.P. di fascia B (al netto delle tariffe di accreditamento)	€.	0	0	*0*	0	0	0	0
50201110060060	4.20.10.10.110.020.10.080	Acquisto di prestazioni socio sanitarie integrate da strutture ubicate nel proprio territorio: di cui da Centri Diurni per persone Disabili (C.D.D.) privati	€.	16,197,773	16,576,564	*378,791*	0	0	0	0
50201110060065	4.20.10.10.110.020.10.081	(acquisto di prestazioni socio sanitarie integrate da strutture ubicate all'interno della Regione: di cui da Centri Diurni per persone Disabili (C.D.D.) - non intercompany - "RISTORI")	€.	0	0	*0*	0	0	0	0
50201110060070	4.20.10.10.110.020.10.090	Acquisto di prestazioni socio sanitarie integrate da strutture ubicate nel proprio territorio: di cui da Comunità alloggio Socio Sanitarie per persone con disabilità (C.S.S.) private	€.	4,346,271	4,964,331	*618,060*	0	0	0	0
50201110060075	4.20.10.10.110.020.10.091	(acquisto di prestazioni socio sanitarie integrate da strutture ubicate all'interno della Regione: di cui da Comunità alloggio Socio Sanitarie per persone con disabilità (C.S.S.) - non intercompany - "RISTORI")	€.	0	0	*0*	0	0	0	0
50201110060085	4.20.10.10.110.020.10.101	(Acquisto di prestazioni da servizi residenziali e semiresidenziali area dipendenze ubicate all'interno della Regione - non intercompany - "RISTORI")	€.	0	0	*0*	0	0	0	0
50201110060090	4.20.10.10.110.020.10.110	Acquisto di prestazioni socio sanitarie integrate da strutture ubicate nel proprio teritorio: di cui per cure intermedie private	€.	11,114,251	10,801,294	*(312,957)*	0	0	0	0
50201110060095	4.20.10.10.110.020.10.111	(acquisto di prestazioni socio sanitarie integrate da strutture ubicate all'interno della Regione: di cui per cure intermedie - non intercompany - "RISTORI")	€.	0	0	*0*	0	0	0	0
50201110060100	4.20.10.10.110.020.10.120	Acquisto di prestazioni di Cure Palliative Domiciliari da Strutture Private ubicate nel proprio territorio	€.	12,942,575	15,980,864	*3,038,289*	0	0	2,104,756	2,104,756
50201110060110	4.20.10.10.110.020.10.130	Acquisto di prestazioni di Cure Palliative Residenziali da Strutture Private ubicate nel proprio territorio	€.	7,489,774	7,848,239	*358,465*	0	0	0	0
50201110070010	4.20.10.10.110.020.20.010	Acquisto di prestazioni socio sanitarie integrate da strutture ubicate in altre province della Regione: di cui da RSA private	€.	50,001,627	52,484,067	*2,482,440*	0	0	0	0
50201110070015	4.20.10.10.110.020.20.020	Acquisto di prestazioni per la misura "RSA Aperta" da strutture ubicate in altre province della Regione - da Privati a contratto	€.	220,325	360,714	*140,389*	0	0	36,006	36,006
50201110070030	4.20.10.10.110.020.20.050	Acquisto di prestazioni socio sanitarie integrate da strutture ubicate in altre province della Regione: di cui da C.D.I. privati	€.	616,707	698,656	*81,949*	0	0	0	0
50201110070040	4.20.10.10.110.020.20.060	Acquisto di prestazioni socio sanitarie integrate da strutture ubicate in altre province della Regione: di cui da R.S.D. private	€.	18,613,552	19,103,540	*489,988*	0	0	0	0
50201110070050	4.20.10.10.110.020.20.070	Acquisto di prestazioni socio sanitarie integrate da strutture private ubicate in altre province della Regione: di cui per pazienti ex O.P. di fascia B (al netto delle tariffe di accreditamento)	€.	0	0	*0*	0	0	0	0
50201110070060	4.20.10.10.110.020.20.080	Acquisto di prestazioni socio sanitarie integrate da strutture ubicate in altre province della Regione: di cui da Centri Diurni per persone Disabili (C.D.D.) privati	€.	309,319	381,430	*72,111*	0	0	0	0
50201110070070	4.20.10.10.110.020.20.090	Acquisto di prestazioni socio sanitarie integrate da strutture ubicate in altre province della Regione: di cui da Comunità alloggio Socio Sanitarie per persone con disabilità (C.S.S.) private	€.	1,147,982	1,461,030	*313,048*	0	0	0	0
50201110070090	4.20.10.10.110.020.20.110	Acquisto di prestazioni socio sanitarie integrate da strutture ubicate in altre province della Regione: di cui per cure intermedie private	€.	3,953,188	4,617,332	*664,144*	0	0	0	0
50201110070100	4.20.10.10.110.020.20.120	Acquisto di prestazioni socio sanitarie integrate da RSA gestite da ASST ATS/ASST/Fondazioni della Regione	€.	1,917,993	2,176,316	*258,323*	0	0	0	0
50201110070110	4.20.10.10.110.020.20.130	Acquisto di prestazioni socio sanitarie integrate da CDI gestiti da ASST ATS/ASST/Fondazioni della Regione	€.	100,853	137,647	*36,794*	0	0	0	0
50201110070120	4.20.10.10.110.020.20.140	Acquisto di prestazioni socio sanitarie integrate da RSD gestite da ASST ATS/ASST/Fondazioni della Regione	€.	944,899	1,010,124	*65,225*	0	0	0	0
50201110070130	4.20.10.10.110.020.20.150	Acquisto di prestazioni socio sanitarie integrate da CDD gestiti da ASST ATS/ASST/Fondazioni della Regione	€.	2,331,942	2,239,411	*(92,531)*	0	0	0	0
50201110070150	4.20.10.10.110.020.20.161	Acquisto di prestazioni di Assistenza domiciliare integrata ADI) gestiti da ASST verso ATS di appartenenza	€.	0	0	*0*	0	0	0	0
50201110070160	4.20.10.10.110.020.20.162	Acquisto di prestazioni di Assistenza domiciliare integrata ADI) gestiti da ASST verso altre ATS della Regione	€.	15,740	14,066	*(1,674)*	0	0	0	0

BOZZA C.R.I.B.A.

50201110070170	4.20.10.10.110.020.20.163	Acquisto di Altre prestazioni sanitarie e sociosanitarie a rilevanza sanitaria (UCP Domiciliare) da ASST verso ATS di appartenenza	€.	0	0	*0*	0	0	0	0
50201110070180	4.20.10.10.110.020.20.164	Acquisto di Altre prestazioni sanitarie e sociosanitarie a rilevanza sanitaria (UCP Domiciliare) da ASST verso altre ATS della Regione	€.	0	0	*0*	0	0	0	0
50201110070190	4.20.10.10.110.020.20.170	Acquisto di prestazioni di Cure Palliative Domiciliari da Strutture Private ubicate in altre province della Regione	€.	74,138	132,426	*58,288*	0	0	22,700	22,700
50201110070195	4.20.10.10.110.020.20.171	(Acquisto di prestazioni di Cure Palliative Domiciliari da Strutture Private ubicate all'interno della Regione - non intercompany - "RISTORI")	€.	0	0	*0*	0	0	0	0
50201110070200	4.20.10.10.110.020.20.180	Acquisto di prestazioni di Cure Palliative Residenziali da Strutture Private ubicate in altre province della Regione	€.	1,395,698	1,343,506	*(52,192)*	0	0	0	0
50201110070201	4.20.10.10.110.020.20.181	(Acquisto di prestazioni di Cure Palliative Residenziali da Strutture Private ubicate all'interno della Regione - non intercompany - "RISTORI")	€.	0	0	*0*	0	0	0	0
50201110080010	4.20.10.10.110.020.30.010	Acquisto di prestazioni socio sanitarie integrate da strutture ubicate fuori Regione: di cui da RSA private	€.	108,251	57,257	*(50,994)*	0	0	0	0
50201110080020	4.20.10.10.110.020.30.020	Acquisto di prestazioni socio sanitarie integrate da strutture ubicate fuori Regione: di cui da strutture per disabili private	€.	1,586,632	1,589,629	*2,997*	0	0	0	0
50201110080050	4.20.10.10.110.020.30.040	Acquisto di prestazioni Cure Palliative Domiciliari da Strutture Private ubicate Fuori Regione	€.	2,700	0	*(2,700)*	0	0	0	0
50201110080060	4.20.10.10.110.020.30.050	Acquisto di prestazioni Cure Palliative Residenziali da Strutture Private ubicate Fuori Regione	€.	31,187	63,980	*32,793*	0	0	0	0
50201110080070	4.20.10.10.110.020.30.060	Acquisto di prestazioni ADI da Strutture Private ubicate Fuori Regione	€.	11,187	12,952	*1,765*	0	0	0	0
50201110090010	4.20.10.10.110.020.40.010	Acquisto di servizi di assistenza domiciliare integrata ADI) da privato)	€.	53,353,368	58,793,800	*5,440,432*	0	0	6,328,666	6,328,666
50201110090015	4.20.10.10.110.020.40.015	(acquisto di servizi di assistenza domiciliare integrata (ADI) da privato ubicate all'interno della Regione - non intercompany "RISTORI")	€.	0	0	*0*	0	0	0	0
50201110100010	4.20.10.10.110.020.50.010	Acquisto di prestazioni da servizi residenziali e semiresidenziali area dipendenze ubicate sul proprio territorio (da privato)	€.	7,062,602	7,541,442	*478,840*	0	0	0	0
50201110100020	4.20.10.10.110.020.50.020	Acquisto di prestazioni da servizi residenziali e semiresidenziali area dipendenze ubicate in altri territori della Regione (da privato)	€.	12,494,818	13,231,982	*737,164*	0	0	0	0
50201110100030	4.20.10.10.110.020.50.030	Acquisto di prestazioni da servizi residenziali e semiresidenziali area dipendenze ubicate fuori Regione (da privato)	€.	1,052,601	1,113,236	*60,635*	0	0	0	0
50201110110010	4.20.10.10.110.020.60.010	Acquisto di prestazioni da servizi multidisciplinari integrati (dipendenze) privati ubicati sul proprio territorio	€.	2,781,606	2,864,092	*82,486*	0	0	0	0
50201110110020	4.20.10.10.110.020.60.020	Acquisto di prestazioni da servizi multidisciplinari integrati (dipendenze) privati ubicati in altre province della Regione	€.	171,936	190,635	*18,699*	0	0	0	0
50201110110030	4.20.10.10.110.020.60.030	Acquisto di prestazioni socio sanitarie integrate da strutture ubicate nel proprio teritorio: di cui per Servizio Residenziale Terapeutico Riabilitativo per Minori SRM privati	€.	1,229,016	1,332,433	*103,417*	0	0	0	0
50201110110035	4.20.10.10.110.020.60.035	(Acquisto di prestazioni socio sanitarie integrate da strutture ubicate all'interno della Regione: di cui per Servizio Residenziale Terapeutico Riabilitativo per Minori SRM - non intercompany - "RISTORI")	€.	0	0	*0*	0	0	0	0
50201110110040	4.20.10.10.110.020.60.040	Acquisto di prestazioni socio sanitarie integrate da strutture ubicate in altre ATS: di cui per Servizio Residenziale Terapeutico Riabilitativo per Minori SRM privati	€.	1,422,907	1,270,166	*(152,741)*	0	0	0	0
50201110120010	4.20.10.10.110.020.65.010	Acquisto di prestazioni socio sanitarie integrate da consultori familiari privati ubicati sul proprio territorio (prestazioni tariffate)	€.	7,164,464	7,133,284	*(31,180)*	0	0	0	0
50201110120020	4.20.10.10.110.020.65.015	Riconoscimento funzioni ai consultori familiari privati ubicati sul proprio territorio)	€.	0	0	*0*	0	0	0	0
50201110120030	4.20.10.10.110.020.65.020	Acquisto di prestazioni socio sanitarie integrate da consultori familiari privati ubicati in altre province della Regione	€.	220,996	220,097	*(899)*	0	0	0	0
50201110120035	4.20.10.10.110.020.65.025	(acquisto di prestazioni socio sanitarie integrate da consultori familiari ubicati all'interno della Regione - non intercompany - "RISTORI")	€.	0	0	*0*	0	0	0	0

50201120000000	4.20.10.10.120.000.00.000	**B.2.A.12) Compartecipazione al personale per att. Libero-prof. (intramoenia) - Totale**	€.	**68,015**	**443,552**	***375,537***	**392,398**	**-**	**-**	**-**

COD_COGE_NI	*COD_COGE_NI_old*	*Descrizione*		*Valore Netto al 31/12/2023*	*Valore Netto al 31/12/2024*	*Variazione*	*Costi da utilizzo contributi 2024*	***Costi da utilizzo contributi DI CUI SOCIO-SAN***	***Costi da contributi 2024***	***Costi da contributi DI CUI SOCIO-SAN***
50201120020000	4.20.10.10.120.012.00.000	Compart. al personale att. libera professione ex art. 55 c.1 lett. a) - b) Ccnl - Area Specialistica	€.	0	0	*0*	0	0	0	0
50201120030000	4.20.10.10.120.015.00.000	Compart. al personale att. libera professione ex art. 55 c.1 lett. a) - b) Ccnl - Area sanità pubblica	€.	13,199	13,231	*32*	0	0	0	0
50201120040000	4.20.10.10.120.020.00.000	Servizi di consulenza sanitaria in area pagamento (art. 55 c.1 lett. c) d) ed ex art. 57-58 CCNL	€.	54,816	37,923	*(16,893)*	0	0	0	0
50201120050000	4.20.10.10.120.025.00.000	Servizi di consulenza sanitaria in area pagamento (art. 55 c.1 lett. c) d) ed ex art. 57-58 CCNL) - attività v/ATS-ASST-Fondazioni della Regione	€.	0	0	*0*	0	0	0	0
50201120060000	4.20.10.10.120.030.00.000	Servizi di consulenza sanitaria in area pagamento (art. 55 c.2 CCNL)	€.	0	392,398	*392,398*	392,398	0	0	0
50201120090000	4.20.10.10.120.045.00.000	Costi per prestazioni sanitarie intramoenia - Altro	€.	0	0	*0*	0	0	0	0

50201130000000	4.20.10.10.130.000.00.000	**B.2.A.13) Rimborsi, assegni e contributi sanitari - Totale**	€.	**72,622,387**	**51,907,366**	***(20,715,021)***	**17,073,102**	**13,862,161**	**34,444,065**	**26,523,870**

BOZZA

COD_COGE_NI	COD_COGE_NI_old	Descrizione		Valore Netto al 31/12/2023	Valore Netto al 31/12/2024	Variazione	Costi da utilizzo contributi 2024	Costi da utilizzo contributi DI CUI SOCIO-SAN	Costi da contributi 2024	Costi da contributi DI CUI SOCIO-SAN
50201130010010	4.20.10.10.130.010.10.000	Contributi ad associazioni di volontariato	€.	0	0	0	0	0	0	0
50201130010020	4.20.10.10.130.010.15.000	Contributi/Rimborsi per cure all'estero	€.	337,589	350,037	12,448	0	0	0	0
50201130010030	4.20.10.10.130.010.20.000	Contributi/Rimborsi per assistenza indiretta	€.	0	0	0	0	0	0	0
50201130010040	4.20.10.10.130.010.25.000	Contributi obbligatori Legge 210/92	€.	7,867,614	7,920,195	52,581	0	0	7,920,195	0
50201130010050	4.20.10.10.130.010.30.000	Altre Contribuzioni Passive e sussidi)	€.	3,167,762	2,073,549	(1,094,213)	2,033,391	697,801	0	0
50201130010060	4.20.10.10.130.010.35.000	Altre Contribuzioni Passive e sussidi verso altre ATS/ASST/Fondazioni della Regione	€.	1,061,964	1,875,355	813,391	1,875,351	0	0	0
50201130010070	4.20.10.10.130.010.40.000	Altre Contribuzioni Passive e sussidi verso GSA della Regione)	€.	0	0	0	0	0	0	0
50201130010080	4.20.10.10.130.010.45.000	Fondo nazionale per le politiche sociali - risorse per ambiti distrettuali	€.	28,576,276	18,328,222	(10,248,054)	1,811,138	1,811,138	16,517,084	16,517,084
50201130010090	4.20.10.10.130.010.50.000	Fondo sociale regionale parte corrente - risorse per ambiti distrettuali	€.	19,384,125	6,870,615	(12,513,510)	5,215,991	5,215,991	1,654,624	1,654,624
50201130010100	4.20.10.10.130.010.55.000	Fondo nazionale per le non autosufficienze - risorse per ambiti distrettuali	€.	11,664,246	12,376,940	712,694	6,137,231	6,137,231	6,239,709	6,239,709
50201130010110	4.20.10.10.130.010.60.000	Fondo nazionale per la famiglia - risorse per ambiti distrettuali	€.	562,811	2,112,453	1,549,642	0	0	2,112,453	2,112,453
50201140000000	4.20.10.10.140.000.00.000	**B.2.A.14) Consulenze, Collaborazioni, Interinale e altre prestazioni di lavoro sanitarie e sociosanitarie - Totale**	€.	**1,395,141**	**1,639,439**	***244,298***	**865,759**	**-**	**-**	**-**

COD_COGE_NI	COD_COGE_NI_old	Descrizione		Valore Netto al 31/12/2023	Valore Netto al 31/12/2024	Variazione	Costi da utilizzo contributi 2024	Costi da utilizzo contributi DI CUI SOCIO-SAN	Costi da contributi 2024	Costi da contributi DI CUI SOCIO-SAN
50201140010010	4.20.10.10.140.010.10.000	Consulenze sanitarie da ATS/ASST/Fondazioni della Regione	€.	481,245	478,342	(2,903)	0	0	0	0
50201140010040	4.20.10.10.140.010.25.000	Consulenze sanitarie da altri enti pubblici	€.	0	0	0	0	0	0	0
50201140010070	4.20.10.10.140.010.40.000	Consulenze sanitarie da terzi	€.	879,698	1,109,099	229,401	813,761	0	0	0
50201140010080	4.20.10.10.140.010.42.000	Consulenze sanitarie da terzi Assi	€.	0	0	0	0	0	0	0
50201140010090	4.20.10.10.140.010.45.000	Consulenze socio-sanitarie da terzi	€.	0	0	0	0	0	0	0
50201140020010	4.20.10.10.140.020.10.000	Collaborazioni coordinate e continuative - area sanitaria	€.	0	0	0	0	0	0	0
50201140020040	4.20.10.10.140.020.25.000	Collaborazioni coordinate e continuative - area sociale	€.	0	0	0	0	0	0	0
50201140020060	4.20.10.10.140.020.35.000	Prestazioni lavoro interinale (sanitario) - da terzi)	€.	0	0	0	0	0	0	0
50201140020080	4.20.10.10.140.020.45.000	Prestazioni lavoro interinale (sociale) - da terzi)	€.	0	0	0	0	0	0	0
50201140020100	4.20.10.10.140.020.55.000	Prestazioni occasionali e altre prestazioni di lavoro sanitarie da terzi	€.	34,198	51,998	17,800	51,998	0	0	0
50201140020120	4.20.10.10.140.020.65.000	Prestazioni occasionali e altre prestazioni di lavoro sociali da terzi	€.	0	0	0	0	0	0	0
50201140030010	4.20.10.10.140.030.10.000	Rimborso degli oneri stipendiali del personale sanitario che presta servizio in azienda in posizione di comando in ATS/ASST/Fondazioni della Regione)	€.	0	0	0	0	0	0	0
50201140030020	4.20.10.10.140.030.20.000	Rimborso degli oneri stipendiali del personale sanitario che presta servizio in azienda in posizione di comando in altri Enti pubblici e Università)	€.	0	0	0	0	0	0	0
50201140030040	4.20.10.10.140.030.40.000	Rimborso degli oneri stipendiali del personale sanitario che presta servizio in azienda in posizione di comando da Aziende di altre Regioni)	€.	0	0	0	0	0	0	0
50201150000000	4.20.10.10.150.000.00.000	**B.2.A.15) Altri servizi sanitari e sociosanitari a rilevanza sanitaria - Totale**	€.	**65,210,154**	**77,622,727**	***12,412,573***	**7,046,108**	**5,961,952**	**9,025,086**	**2,044,396**

COD_COGE_NI	COD_COGE_NI_old	Descrizione		Valore Netto al 31/12/2023	Valore Netto al 31/12/2024	Variazione	Costi da utilizzo contributi 2024	Costi da utilizzo contributi DI CUI SOCIO-SAN	Costi da contributi 2024	Costi da contributi DI CUI SOCIO-SAN
50201150010010	4.20.10.10.150.010.10.000	Altre prestazioni per servizi sanitari da ATS/ASST/Fondazioni della Regione	€.	4,759,885	4,774,557	14,672	0	0	0	0
50201150010020	4.20.10.10.150.010.15.000	Altre prestazioni per servizi socio sanitari da ATS/ASST/Fondazioni della Regione	€.	142,200	325,133	182,933	0	0	0	0
50201150010030	4.20.10.10.150.010.17.000	Altre prestazioni per servizi socio sanitari da terzi Assi	€.	0	0	0	0	0	0	0
50,201,150,010,035	4.20.10.10.150.010.18.000	(Acquisto di servizi di ossigenoterapia domiciliare)	€.	0	0	0	0	0	0	0

PROPRIETÀ

50201150010040	4.20.10.10.150.010.20.000	Altre prestazioni per servizi sanitari da pubblico	€.	0	5,128	5,128	0	0	0	0
50201150010041	4.20.10.10.150.010.21.000	(Costi per tamponi v/ATS/ASST/IRCCS)	€.	0	0	0	0	0	0	0
50201150010042	4.20.10.10.150.010.22.000	(Costi per vaccinazioni v/ASST/IRCCS del territorio)	€.	389,160	0	(389,160)	0	0	0	0
50201150010043	4.20.10.10.150.010.23.000	Altre prestazioni per Nuove Reti Sanitarie da ATS/ASST/Fondazioni della Regione	€.	16,929	9,080	(7,849)	0	0	0	0
50201150010044	4.20.10.10.150.010.24.000	Altre prestazioni per subacuti da ATS/ASST/Fondazioni della Regione	€.	8,292,215	9,417,553	1,125,338	0	0	0	0
50201150010050	4.20.10.10.150.010.25.000	Altre prestazioni per servizi socio sanitari da pubblico	€.	7,873,207	7,494,696	(378,511)	0	0	0	0
50201150010070	4.20.10.10.150.010.35.000	Altre prestazioni per servizi sanitari da Extraregione	€.	0	0	0	0	0	0	0
50201150020010	4.20.10.10.150.020.10.000	Altre prestazioni per servizi sanitari da terzi	€.	20,847,842	30,799,150	9,951,308	1,084,156	0	6,980,690	0
50201150020020	4.20.10.10.150.020.15.000	Altre prestazioni per servizi socio sanitari da terzi	€.	4,874,813	5,233,750	358,937	0	0	0	0
50201150020040	4.20.10.10.150.020.25.000	Altre prestazioni per servizi socio assistenziali da terzi)	€.	5,920,189	8,006,348	2,086,159	5,961,952	5,961,952	2,044,396	2,044,396
50201150020050	4.20.10.10.150.020.30.000	Servizi sanitari appaltati o in "service" da terzi	€.	0	0	0	0	0	0	0
50201150020070	4.20.10.10.150.020.40.000	(Altre prestazioni per servizi sanitari da privati - "RISTORI")	€.	0	0	0	0	0	0	0
50201150020080	4.20.10.10.150.020.50.000	(Altre prestazioni per servizi socio sanitari - non intercompany - "RISTORI")	€.	0	0	0	0	0	0	0
50201150030000	4.20.10.10.150.900.10.000	Costi per servizi sanitari - Mobilità internazionale passiva	€.	0	0	0	0	0	0	0
50201150030010	4.20.10.10.150.900.10.100	Ricoveri Costi - Mobilità passiva internazionale)	€.	10,247,244	9,792,757	(454,487)	0	0	0	0
50201150030020	4.20.10.10.150.900.10.200	Ambulatoriale Costi - Mobilità passiva internazionale)	€.	851,844	814,063	(37,781)	0	0	0	0
50201150030030	4.20.10.10.150.900.10.300	Altre prestazioni sanitarie Costi - Mobilità passiva internazionale)	€.	994,626	950,512	(44,114)	0	0	0	0
50201150030070	4.20.10.10.150.900.10.302	Costi per prestazioni sanitarie erogate da aziende sanitarie estere (fatturate direttamente)	€.	0	0	0	0	0	0	0

				Valore Netto al 31/12/2023	Valore Netto al 31/12/2024	Variazione	Costi da utilizzo contributi 2024	Costi da utilizzo contributi DI CUI SOCIO-SAN	Costi da contributi 2024	Costi da contributi DI CUI SOCIO-SAN
50202000000000	4.20.10.20.000.000.00.000	**B.2.B) Acquisti di servizi non sanitari - Totale**	€.	**21,629,404**	**19,261,633**	**(2,367,771)**	**1,045,364**	**61,506**	**6,205,032**	**0**
50202010000000	4.20.10.20.010.000.00.000	**B.2.B.1) Servizi non sanitari -Totale**	€.	**20,127,612**	***18,572,938***	***(1,554,674)***	***856,385***	***61,506***	***6,202,941***	***0***

COD_COGE_NI	*COD_COGE_NI_old*	*Descrizione*		*Valore Netto al 31/12/2023*	*Valore Netto al 31/12/2024*	*Variazione*	*Costi da utilizzo contributi 2024*	*Costi da utilizzo contributi DI CUI SOCIO-SAN*	*Costi da contributi 2024*	*Costi da contributi DI CUI SOCIO-SAN*
50202010010000	4.20.10.20.010.010.10.000	Lavanderia	€.	9,511	10,043	532	0	0	0	0
50202010020000	4.20.10.20.010.010.15.000	Pulizia	€.	1,013,405	798,076	(215,329)	0	0	0	0
50202010030000	4.20.10.20.010.010.20.000	Mensa	€.	1,583,139	1,559,892	(23,247)	0	0	0	0
50202010030010	4.20.10.20.010.010.21.000	Mensa dipendenti	€.	0	0	0	0	0	0	0
50202010030020	4.20.10.20.010.010.22.000	Ticket restaurant dipendenti	€.	1,583,139	1,559,892	(23,247)	0	0	0	0
50202010030030	4.20.10.20.010.010.23.000	Mensa degenti	€.	0	0	0	0	0	0	0
50202010040000	4.20.10.20.010.010.25.000	Riscaldamento	€.	469,111	521,204	52,093	0	0	0	0
50202010050000	4.20.10.20.010.010.30.000	Servizi di elaborazione dati	€.	966,158	1,862,395	896,237	13,375	0	0	0
50202010060000	4.20.10.20.010.010.35.000	Trasporti non sanitari (se non addebitati in fattura dai fornitori di materie e merci)	€.	0	0	0	0	0	0	0
50202010070000	4.20.10.20.010.010.40.000	Smaltimento rifiuti	€.	51,548	81,498	29,950	0	0	0	0
50202010080010	4.20.10.20.010.020.10.000	Utenze telefoniche	€.	795,776	929,141	133,365	0	0	0	0
50202010080020	4.20.10.20.010.020.20.000	Utenze elettricità	€.	1,421,670	1,102,331	(319,339)	0	0	0	0
50202010080030	4.20.10.20.010.020.30.000	Acqua, gas, combustibile)	€.	421,332	422,027	695	0	0	0	0
50202010080040	4.20.10.20.010.020.40.000	Servizi esterni di vigilanza	€.	447,652	245,583	(202,069)	0	0	0	0
50202010080050	4.20.10.20.010.020.80.000	Altre Utenze)	€.	0	0	0	0	0	0	0

RISERVATO

50202010090010	4.20.10.20.010.030.10.000	Assicurazioni: Premi per R.C. Professionale)	€.	1,221,278	824,619	*(396,659)*	0	0	0	0
50202010090020	4.20.10.20.010.030.20.000	Assicurazioni: Altri premi)	€.	317,695	231,716	*(85,979)*	0	0	0	0
50202010100010	4.20.10.20.010.040.10.000	Acquisto di altri servizi non sanitari da ATS/ASST/Fondazioni della Regione	€.	940,163	555,881	*(384,282)*	25,550	0	14,376	0
50202010100020	4.20.10.20.010.040.20.000	Acquisto di altri servizi non sanitari da pubblico)	€.	0	0	*0*	0	0	0	0
50202010110010	4.20.10.20.010.050.10.000	Servizi postali e telex	€.	654,613	908,163	*253,550*	173,087	0	0	0
50202010110020	4.20.10.20.010.050.15.000	Pubblicità e promozione	€.	80,860	24,384	*(56,476)*	10,440	0	0	0
50202010110030	4.20.10.20.010.050.20.000	Rimborso spese di viaggio e soggiorno)	€.	0	0	*0*	0	0	0	0
50202010110040	4.20.10.20.010.050.25.000	Altri servizi non sanitari acquistati in "Service")	€.	0	0	*0*	0	0	0	0
50202010110050	4.20.10.20.010.050.80.000	Altri servizi non sanitari)	€.	9,733,701	8,495,985	*(1,237,716)*	633,933	61,506	6,188,565	0
50202020000000	4.20.10.20.020.000.00.000	**B.2.B.2) Consulenze, Collaborazioni, Interinale e altre prestazioni di lavoro non sanitarie - Totale**	€.	**419,100**	**467,066**	***47,966***	**131,191**	**-**	**-**	**-**

COD_COGE_NI	*COD_COGE_NI_old*	*Descrizione*		*Valore Netto al 31/12/2023*	*Valore Netto al 31/12/2024*	*Variazione*	*Costi da utilizzo contributi 2024*	*Costi da utilizzo contributi DI CUI SOCIO-SAN*	*Costi da contributi 2024*	*Costi da contributi DI CUI SOCIO-SAN*
50202020010010	4.20.10.20.020.010.10.010	Consulenze non sanitarie da ATS/ASST/Fondazioni della Regione	€.	2,180	4,080	*1,900*	0	0	0	0
50202020010020	4.20.10.20.020.010.10.020	Consulenze non sanitarie da altri enti pubblici	€.	5,000	0	*(5,000)*	0	0	0	0
50202020020010	4.20.10.20.020.010.20.010	Servizi per consulenze Amministrative - da privato	€.	5,643	12,414	*6,771*	12,414	0	0	0
50202020020020	4.20.10.20.020.010.20.020	Servizi per consulenze Tecniche - da privato	€.	53,197	265,696	*212,499*	118,777	0	0	0
50202020020030	4.20.10.20.020.010.20.030	Servizi per consulenze Legali - da privato	€.	0	0	*0*	0	0	0	0
50202020020040	4.20.10.20.020.010.20.040	Servizi per consulenze Notarili - da privato	€.	0	3,200	*3,200*	0	0	0	0
50202020030010	4.20.10.20.020.020.10.000	Spese per collaborazioni coordinate e continuative Amministrative - da privato	€.	0	0	*0*	0	0	0	0
50202020030020	4.20.10.20.020.020.20.000	Spese per collaborazioni coordinate e continuative Tecniche - da privato	€.	0	0	*0*	0	0	0	0
50202020030040	4.20.10.20.020.020.30.000	Prestazioni lavoro interinale Amministrativo (non sanitario) - da privato	€.	0	0	*0*	0	0	0	0
50202020030050	4.20.10.20.020.020.40.000	Prestazioni lavoro interinale Tecnico (non sanitario) - da privato	€.	269,364	177,213	*(92,151)*	0	0	0	0
50202020030060	4.20.10.20.020.020.50.000	Prestazioni occasionali e altre prestazioni di lavoro non sanitarie - da privato	€.	0	0	*0*	0	0	0	0
50202020030080	4.20.10.20.020.020.61.000	Altre Consulenze non sanitarie da privato - - in attuazione dell'art.79, comma 1 sexies lettera c), del D.L. 112/2008, convertito con legge 133/2008 e della legge 23 dicembre 2009 n. 191)	€.	0	0	*0*	0	0	0	0
50202020040010	4.20.10.20.020.030.10.000	Rimborso degli oneri stipendiali del personale non sanitario che presta servizio in azienda in posizione di comando in ATS/ASST/Fondazioni della Regione)	€.	0	0	*0*	0	0	0	0
50202020040020	4.20.10.20.020.030.20.000	Rimborso degli oneri stipendiali del personale non sanitario che presta servizio in azienda in posizione di comando in altri Enti pubblici e Università)	€.	83,716	4,463	*(79,253)*	0	0	0	0
50202020040030	4.20.10.20.020.030.30.000	Rimborso degli oneri stipendiali del personale non sanitario che presta servizio in azienda in posizione di comando dalla Regione Lombardia)	€.	0	0	*0*	0	0	0	0
50202030000000	4.20.10.20.030.000.00.000	**B.2.B.3) Formazione (esternalizzata e non) - Totale**	€.	**1,082,692**	**221,629**	***(861,063)***	**57,788**	**-**	**2,091**	**-**

COD_COGE_NI	*COD_COGE_NI_old*	*Descrizione*		*Valore Netto al 31/12/2023*	*Valore Netto al 31/12/2024*	*Variazione*	*Costi da utilizzo contributi 2024*	*Costi da utilizzo contributi DI CUI SOCIO-SAN*	*Costi da contributi 2024*	*Costi da contributi DI CUI SOCIO-SAN*
50202030010000	4.20.10.20.030.010.00.000	Formazione esternalizzata da pubblico (Iref, Università, ...)	€.	19,158	4,411	*(14,747)*	0	0	0	0
50202030020000	4.20.10.20.030.020.00.000	Formazione esternalizzata da ATS/ASST/Fondazioni della Regione	€.	1,250	660	*(590)*	0	0	0	0
50202030030000	4.20.10.20.030.110.00.000	Formazione esternalizzata da privato	€.	330,106	215,162	*(114,944)*	56,392	0	2,091	0
50202030040000	4.20.10.20.030.120.00.000	Formazione non esternalizzata da privato	€.	732,178	1,396	*(730,782)*	1,396	0	0	0
50300000000000	4.20.15.00.000.000.00.000	**B.3) Manutenzione e riparazione (ordinaria esternalizzata) - Totale**	**€.**	**4,103,142**	**4,299,591**	**196,449**	**71,166**	**20,362**	**-**	**-**

RISERVATO

COD_COGE_NI	COD_COGE_NI_old	Descrizione		Valore Netto al 31/12/2023	Valore Netto al 31/12/2024	Variazione	Costi da utilizzo contributi 2024	Costi da utilizzo contributi DI CUI SOCIO-SAN	Costi da contributi 2024	Costi da contributi DI CUI SOCIO-SAN
50310000000000	4.20.15.10.000.000.00.000	Manutenzione e riparazione ordinaria esternalizzata per immobili e loro pertinenze	€.	1,257,173	1,237,030	(20,143)	0	0	0	0
50320000000000	4.20.15.15.000.000.00.000	Manutenzione e riparazione ordinaria esternalizzata per impianti e macchinari	€.	0	0	0	0	0	0	0
50330000000000	4.20.15.20.000.000.00.000	Manutenzione e riparazione ordinaria esternalizzata per mobili e macchine	€.	3,172	7,664	4,492	0	0	0	0
50340000000000	4.20.15.30.000.000.00.000	Manutenzione e riparazione ordinaria esternalizzata per attrezzature tecnico-scientifiche sanitarie	€.	316,034	379,205	63,171	0	0	0	0
50350000000000	4.20.15.40.000.000.00.000	Manutenzione e riparazione ordinaria esternalizzata per automezzi sanitari	€.	0	0	0	0	0	0	0
50360000000000	4.20.15.50.000.000.00.000	Manutenzione e riparazione ordinaria esternalizzata per automezzi non sanitari	€.	131,217	156,158	24,941	0	0	0	0
50370000000000	4.20.15.80.000.000.00.000	Altre manutenzioni e riparazioni)	€.	2,395,546	2,519,534	123,988	71,166	20,362	0	0
50380000000000	4.20.15.90.000.000.00.000	Manutenzioni e riparazioni da ATS/ASST/Fondazioni della Regione	€.	0	0	0	0	0	0	0
50400000000000	**4.20.20.00.000.000.00.000**	**B.4) Godimento di beni di terzi - Totale**	**€.**	**2,738,887**	**2,510,259**	**(228,628)**	**-**	**-**	**-**	**-**

COD_COGE_NI	COD_COGE_NI_old	Descrizione		Valore Netto al 31/12/2023	Valore Netto al 31/12/2024	Variazione	Costi da utilizzo contributi 2024	Costi da utilizzo contributi DI CUI SOCIO-SAN	Costi da contributi 2024	Costi da contributi DI CUI SOCIO-SAN
50410010000000	4.20.20.10.010.000.00.000	Affitti passivi)	€.	884,640	712,863	(171,777)	0	0	0	0
50410020000000	4.20.20.10.020.000.00.000	Spese condominiali	€.	0	0	0	0	0	0	0
50420010000000	4.20.20.20.010.000.00.000	Canoni di Noleggio sanitari (esclusa protesica)	€.	559,524	616,148	56,624	0	0	0	0
50420030000000	4.20.20.20.020.000.00.000	Canoni di Noleggio non sanitari	€.	1,294,723	1,181,248	(113,475)	0	0	0	0
50430010000000	4.20.20.30.010.000.00.000	Canoni di leasing sanitari	€.	0	0	0	0	0	0	0
50430020000000	4.20.20.30.020.000.00.000	Canoni di leasing non sanitari	€.	0	0	0	0	0	0	0
50440010000000	4.20.20.40.010.000.00.000	Canoni di project financing	€.	0	0	0	0	0	0	0
50450010000000	4.20.20.80.010.000.00.000	Locazioni e noleggi da ATS/ASST/Fondazioni della Regione	€.	0	0	0	0	0	0	0

				Valore Netto al 31/12/2023	Valore Netto al 31/12/2024	Variazione	Costi da utilizzo contributi 2024	Costi da utilizzo contributi DI CUI SOCIO-SAN	Costi da contributi 2024	Costi da contributi DI CUI SOCIO-SAN
50499999999999	4.20.25.00.000.000.00.000	**Costo del Personale (Totale)**	€.	**111,946,900**	**105,316,960**	**(6,629,940)**	**674,678**	**-**	**-**	**-**
50500000000000	**4.20.25.10.000.000.00.000**	**B.5 Personale del ruolo sanitario - Totale**	**€.**	**72,727,531**	**69,468,283**	**(3,259,248)**	**582,735**	**-**	**-**	**-**

COD_COGE_NI	COD_COGE_NI_old	Descrizione		Valore Netto al 31/12/2023	Valore Netto al 31/12/2024	Variazione	Costi da utilizzo contributi 2024	Costi da utilizzo contributi DI CUI SOCIO-SAN	Costi da contributi 2024	Costi da contributi DI CUI SOCIO-SAN
50510010010000	4.20.25.10.010.010.00.000	Ruolo Sanitario - T.INDETERMINATO - - Personale dirigente medico / veterinario - Competenze fisse)	€.	18,649,615	17,696,425	(953,190)	98,007	0	0	0
50510010020000	4.20.25.10.010.020.00.000	Ruolo Sanitario - T.INDETERMINATO - - Personale dirigente medico / veterinario - Straordinario)	€.	71,959	90,284	18,325	0	0	0	0
50510010030000	4.20.25.10.010.025.00.000	Ruolo Sanitario - T.INDETERMINATO - - Personale dirigente medico / veterinario - Retr. Posizione)	€.	2,409,180	2,348,793	(60,387)	45,754	0	0	0
50510010040000	4.20.25.10.010.030.00.000	Ruolo Sanitario - T.INDETERMINATO - - Personale dirigente medico / veterinario - Indennità varie)	€.	469,695	417,270	(52,425)	5,279	0	0	0
50510010050000	4.20.25.10.010.040.00.000	Ruolo Sanitario - T.INDETERMINATO - - Personale dirigente medico / veterinario - Competenze personale comandato)	€.	213,835	186,665	(27,170)	0	0	0	0
50510010060000	4.20.25.10.010.050.00.000	Ruolo Sanitario - T.INDETERMINATO - - Personale dirigente medico / veterinario - Incentivazione (retribuzione di risultato)	€.	3,199,189	3,167,873	(31,316)	7,626	0	0	0
50510010070000	4.20.25.10.010.060.00.000	Ruolo Sanitario - T.INDETERMINATO - - Personale dirigente medico / veterinario - Risorse aggiuntive regionali)	€.	211,868	205,088	(6,780)	0	0	0	0
50510010090000	4.20.25.10.010.110.00.000	Ruolo Sanitario - T.INDETERMINATO - - Personale dirigente medico / veterinario - Oneri sociali*)	€.	7,060,330	6,730,469	(329,861)	41,676	0	0	0

PRELIMINARE

50510010100000	4.20.25.10.010.210.00.000	Ruolo Sanitario - T.INDETERMINATO - - Personale dirigente medico / veterinario - Accantonamento a TFR)	€.	0	0	*0*	0	0	0	0
50510010120000	4.20.25.10.010.800.00.000	Ruolo Sanitario - T.INDETERMINATO - - Personale dirigente medico / veterinario - Altri costi del personale)	€.	146,236	0	*(146,236)*	0	0	0	0
50510020010000	4.20.25.10.012.010.00.000	Ruolo Sanitario - T.DETERMINATO - - Personale dirigente medico / veterinario - Competenze fisse)	€.	575,721	154,041	*(421,680)*	0	0	0	0
50510020020000	4.20.25.10.012.020.00.000	Ruolo Sanitario - T.DETERMINATO - - Personale dirigente medico / veterinario - Straordinario)	€.	0	0	*0*	0	0	0	0
50510020030000	4.20.25.10.012.025.00.000	Ruolo Sanitario - T.DETERMINATO - - Personale dirigente medico / veterinario - Retr. Posizione)	€.	77,410	4,498	*(72,912)*	0	0	0	0
50510020040000	4.20.25.10.012.030.00.000	Ruolo Sanitario - T.DETERMINATO - - Personale dirigente medico / veterinario - Indennità varie)	€.	880	0	*(880)*	0	0	0	0
50510020060000	4.20.25.10.012.050.00.000	Ruolo Sanitario - T.DETERMINATO - - Personale dirigente medico / veterinario - Incentivazione (retribuzione di risultato)	€.	64,715	29,021	*(35,694)*	0	0	0	0
50510020070000	4.20.25.10.012.060.00.000	Ruolo Sanitario - T.DETERMINATO - - Personale dirigente medico / veterinario - Risorse aggiuntive regionali)	€.	7,713	2,608	*(5,105)*	0	0	0	0
50510020090000	4.20.25.10.012.110.00.000	Ruolo Sanitario - T.DETERMINATO - - Personale dirigente medico / veterinario - Oneri sociali*)	€.	202,178	53,484	*(148,694)*	0	0	0	0
50510020120000	4.20.25.10.012.800.00.000	Ruolo Sanitario - T.DETERMINATO - - Personale dirigente medico / veterinario - Altri costi del personale)	€.	5,526	0	*(5,526)*	0	0	0	0
50520010010000	4.20.25.10.020.010.00.000	Ruolo Sanitario - T.INDETERMINATO- - Personale dirigente non medico - Competenze fisse)	€.	4,413,714	4,754,708	*340,994*	0	0	0	0
50520010020000	4.20.25.10.020.020.00.000	Ruolo Sanitario - T.INDETERMINATO- - Personale dirigente non medico - Straordinario)	€.	540	1,728	*1,188*	0	0	0	0
50520010030000	4.20.25.10.020.025.00.000	Ruolo Sanitario - T.INDETERMINATO- - Personale dirigente non medico - Retr. Posizione)	€.	660,341	737,880	*77,539*	0	0	0	0
50520010040000	4.20.25.10.020.030.00.000	Ruolo Sanitario - T.INDETERMINATO- - Personale dirigente non medico - Indennità varie)	€.	90,017	85,585	*(4,432)*	0	0	0	0
50520010050000	4.20.25.10.020.040.00.000	Ruolo Sanitario - T.INDETERMINATO- - Personale dirigente non medico - Competenze personale comandato)	€.	26,960	0	*(26,960)*	0	0	0	0
50520010060000	4.20.25.10.020.050.00.000	Ruolo Sanitario - T.INDETERMINATO- - Personale dirigente non medico - Incentivazione (retribuzione di risultato)	€.	742,785	880,430	*137,645*	0	0	0	0
50520010070000	4.20.25.10.020.060.00.000	Ruolo Sanitario - T.INDETERMINATO- - Personale dirigente non medico - Risorse aggiuntive regionali)	€.	60,331	60,866	*535*	0	0	0	0
50520010090000	4.20.25.10.020.110.00.000	Ruolo Sanitario - T.INDETERMINATO- - Personale dirigente non medico - Oneri sociali*)	€.	1,677,285	1,830,837	*153,552*	0	0	0	0
50520010100000	4.20.25.10.020.210.00.000	Ruolo Sanitario - T.INDETERMINATO- - Personale dirigente non medico - Accantonamento a TFR)	€.	0	0	*0*	0	0	0	0
50520010120000	4.20.25.10.020.800.00.000	Ruolo Sanitario - T.INDETERMINATO- - Personale dirigente non medico - Altri costi del personale)	€.	40,932	0	*(40,932)*	0	0	0	0
50520020010000	4.20.25.10.022.010.00.000	Ruolo Sanitario - T.DETERMINATO - - Personale dirigente non medico - Competenze fisse)	€.	195,987	319,660	*123,673*	0	0	0	0
50520020020000	4.20.25.10.022.020.00.000	Ruolo Sanitario - T.DETERMINATO - - Personale dirigente non medico - Straordinario)	€.	0	590	*590*	0	0	0	0
50520020030000	4.20.25.10.022.025.00.000	Ruolo Sanitario - T.DETERMINATO - - Personale dirigente non medico - Retr. Posizione)	€.	25,177	14,379	*(10,798)*	0	0	0	0
50520020040000	4.20.25.10.022.030.00.000	Ruolo Sanitario - T.DETERMINATO - - Personale dirigente non medico - Indennità varie)	€.	771	2,211	*1,440*	0	0	0	0
50520020060000	4.20.25.10.022.050.00.000	Ruolo Sanitario - T.DETERMINATO - - Personale dirigente non medico - Incentivazione (retribuzione di risultato)	€.	27,446	56,251	*28,805*	0	0	0	0
50520020070000	4.20.25.10.022.060.00.000	Ruolo Sanitario - T.DETERMINATO - - Personale dirigente non medico - Risorse aggiuntive regionali)	€.	2,707	6,817	*4,110*	0	0	0	0
50520020090000	4.20.25.10.022.110.00.000	Ruolo Sanitario - T.DETERMINATO - - Personale dirigente non medico - Oneri sociali*)	€.	75,117	117,223	*42,106*	0	0	0	0
50520020120000	4.20.25.10.022.800.00.000	Ruolo Sanitario - T.DETERMINATO - - Personale dirigente non medico - Altri costi del personale)	€.	2,381	0	*(2,381)*	0	0	0	0
50530010010000	4.20.25.10.110.010.00.000	Ruolo Sanitario - T.INDETERMINATO- - Personale comparto - Competenze fisse)	€.	20,283,435	19,197,167	*(1,086,268)*	217,785	0	0	0
50530010020000	4.20.25.10.110.020.00.000	Ruolo Sanitario - T.INDETERMINATO- - Personale comparto - Straordinario)	€.	49,902	60,661	*10,759*	0	0	0	0
50530010030000	4.20.25.10.110.030.00.000	Ruolo Sanitario - T.INDETERMINATO- - Personale comparto - Indennità varie)	€.	545,939	521,416	*(24,523)*	44,056	0	0	0
50530010040000	4.20.25.10.110.035.00.000	Ruolo Sanitario - T.INDETERMINATO- - Personale comparto - Incentivazione alla produttività collettiva)	€.	2,560,428	2,518,316	*(42,112)*	39,068	0	0	0
50530010050000	4.20.25.10.110.040.00.000	Ruolo Sanitario - T.INDETERMINATO- - Personale comparto - Competenze personale comandato)	€.	0	34,337	*34,337*	0	0	0	0
50530010060000	4.20.25.10.110.050.00.000	Ruolo Sanitario - T.INDETERMINATO- - Personale comparto - Risorse aggiuntive regionali)	€.	473,715	477,625	*3,910*	0	0	0	0
50530010080000	4.20.25.10.110.110.00.000	Ruolo Sanitario - T.INDETERMINATO- - Personale comparto - Oneri sociali*)	€.	6,757,172	6,391,741	*(365,431)*	83,484	0	0	0
50530010090000	4.20.25.10.110.210.00.000	Ruolo Sanitario - T.INDETERMINATO- - Personale comparto - Accantonamento a TFR)	€.	0	0	*0*	0	0	0	0
50530010110000	4.20.25.10.110.800.00.000	Ruolo Sanitario - T.INDETERMINATO- - Personale comparto - Altri costi del personale)	€.	567,622	306,430	*(261,192)*	0	0	0	0
50530020010000	4.20.25.10.112.010.00.000	Ruolo Sanitario - T.DETERMINATO- - Personale comparto - Competenze fisse)	€.	50,525	3,408	*(47,117)*	0	0	0	0

BOZZA

50530020020000	4.20.25.10.112.020.00.000	Ruolo Sanitario - T.DETERMINATO- - Personale comparto - Straordinario)	€.	0	0	0	0	0	0	0	0
50530020030000	4.20.25.10.112.030.00.000	Ruolo Sanitario - T.DETERMINATO- - Personale comparto - Indennità varie)	€.	0	0	0	0	0	0	0	0
50530020040000	4.20.25.10.112.035.00.000	Ruolo Sanitario - T.DETERMINATO- - Personale comparto - Incentivazione alla produttività collettiva)	€.	7,563	310	(7,253)	0	0	0	0	0
50530020060000	4.20.25.10.112.050.00.000	Ruolo Sanitario - T.DETERMINATO- - Personale comparto - Risorse aggiuntive regionali)	€.	1,540	73	(1,467)	0	0	0	0	0
50530020080000	4.20.25.10.112.110.00.000	Ruolo Sanitario - T.DETERMINATO- - Personale comparto - Oneri sociali*)	€.	19,495	1,053	(18,442)	0	0	0	0	0
50530020110000	4.20.25.10.112.800.00.000	Ruolo Sanitario - T.DETERMINATO- - Personale comparto - Altri costi del personale)	€.	1,654	62	(1,592)	0	0	0	0	0

50600000000000	4.20.25.20.000.000.00.000	**B.6 Personale del ruolo professionale - Totale**	**€.**	**2,249,669**	**2,241,171**	**(8,498)**	**-**	**-**	**-**	**-**	

COD_COGE_NI	*COD_COGE_NI_old*	*Descrizione*		*Valore Netto al 31/12/2023*	*Valore Netto al 31/12/2024*	*Variazione*	*Costi da utilizzo contributi 2024*	*Costi da utilizzo contributi DI CUI SOCIO-SAN*	*Costi da contributi 2024*	*Costi da contributi DI CUI SOCIO-SAN*
50640010010000	4.20.25.20.020.010.00.000	Ruolo professionale - T.INDETERMINATO- Personale dirigente - Competenze fisse)	€.	1,039,769	1,114,901	75,132	0	0	0	0
50640010020000	4.20.25.20.020.020.00.000	Ruolo professionale - T.INDETERMINATO- Personale dirigente - Straordinario)	€.	1,001	978	(23)	0	0	0	0
50640010030000	4.20.25.20.020.025.00.000	Ruolo professionale - T.INDETERMINATO- Personale dirigente - Retr. Posizione)	€.	329,594	335,474	5,880	0	0	0	0
50640010040000	4.20.25.20.020.030.00.000	Ruolo professionale - T.INDETERMINATO- Personale dirigente - Indennità varie)	€.	86,900	39,395	(47,505)	0	0	0	0
50640010050000	4.20.25.20.020.040.00.000	Ruolo professionale - T.INDETERMINATO- Personale dirigente - Competenze Personale comandato)	€.	0	0	0	0	0	0	0
50640010060000	4.20.25.20.020.050.00.000	Ruolo professionale - T.INDETERMINATO- Personale dirigente - Incentivazione (retribuzione di risultato)	€.	207,249	225,218	17,969	0	0	0	0
50640010070000	4.20.25.20.020.060.00.000	Ruolo professionale - T.INDETERMINATO- Personale dirigente - Risorse aggiuntive regionali)	€.	18,378	21,024	2,646	0	0	0	0
50640010090000	4.20.25.20.020.110.00.000	Ruolo professionale - T.INDETERMINATO- Personale dirigente - Oneri sociali*)	€.	475,456	489,754	14,298	0	0	0	0
50640010120000	4.20.25.20.020.800.00.000	Ruolo professionale - T.INDETERMINATO- Personale dirigente - Altri costi del Ruolo professionale -)	€.	11,868	0	(11,868)	0	0	0	0
50640020010000	4.20.25.20.022.010.00.000	Ruolo professionale - T.DETERMINATO- Personale dirigente - Competenze fisse)	€.	45,804	10,993	(34,811)	0	0	0	0
50640020030000	4.20.25.20.022.025.00.000	Ruolo professionale - T.DETERMINATO- Personale dirigente - Retr. Posizione)	€.	5,500	888	(4,612)	0	0	0	0
50640020040000	4.20.25.20.022.030.00.000	Ruolo professionale - T.DETERMINATO- Personale dirigente - Indennità varie)	€.	0	0	0	0	0	0	0
50640020060000	4.20.25.20.022.050.00.000	Ruolo professionale - T.DETERMINATO- Personale dirigente - Incentivazione (retribuzione di risultato)	€.	9,387	0	(9,387)	0	0	0	0
50640020070000	4.20.25.20.022.060.00.000	Ruolo professionale - T.DETERMINATO- Personale dirigente - Risorse aggiuntive regionali)	€.	723	183	(540)	0	0	0	0
50640020090000	4.20.25.20.022.110.00.000	Ruolo professionale - T.DETERMINATO- Personale dirigente - Oneri sociali*)	€.	17,368	2,363	(15,005)	0	0	0	0
50640020120000	4.20.25.20.022.800.00.000	Ruolo professionale - T.DETERMINATO- Personale dirigente - Altri costi del Ruolo professionale -)	€.	672	0	(672)	0	0	0	0
50645010010000	4.20.25.20.110.010.00.000	Ruolo professionale - T.INDETERMINATO - Personale comparto - Competenze fisse)	€.	0	0	0	0	0	0	0
50645010020000	4.20.25.20.110.020.00.000	Ruolo professionale - T.INDETERMINATO - Personale comparto - Straordinario)	€.	0	0	0	0	0	0	0
50645010040000	4.20.25.20.110.035.00.000	Ruolo professionale - T.INDETERMINATO - Personale comparto - Incentivazione alla produttività collettiva)	€.	0	0	0	0	0	0	0
50645010050000	4.20.25.20.110.040.00.000	Ruolo professionale - T.INDETERMINATO - Personale comparto - Competenze Ruolo professionale - Personale comandato)	€.	0	0	0	0	0	0	0
50645010080000	4.20.25.20.110.110.00.000	Ruolo professionale - T.INDETERMINATO - Personale comparto - Oneri sociali*)	€.	0	0	0	0	0	0	0
50645010110000	4.20.25.20.110.800.00.000	Ruolo professionale - T.INDETERMINATO - Personale comparto - Altri costi del personale)	€.	0	0	0	0	0	0	0
50645020010000	4.20.25.20.112.010.00.000	Ruolo professionale - T.DETERMINATO - Personale comparto - Competenze fisse)	€.	0	0	0	0	0	0	0
50645020020000	4.20.25.20.112.020.00.000	Ruolo professionale - T.DETERMINATO - Personale comparto - Straordinario)	€.	0	0	0	0	0	0	0
50645020030000	4.20.25.20.112.030.00.000	Ruolo professionale - T.DETERMINATO - Personale comparto - Indennità varie)	€.	0	0	0	0	0	0	0
50645020040000	4.20.25.20.112.035.00.000	Ruolo professionale - T.DETERMINATO - Personale comparto - Incentivazione alla produttività collettiva)	€.	0	0	0	0	0	0	0
50645020060000	4.20.25.20.112.050.00.000	Ruolo professionale - T.DETERMINATO - Personale comparto - Risorse aggiuntive regionali)	€.	0	0	0	0	0	0	0
50645020080000	4.20.25.20.112.110.00.000	Ruolo professionale - T.DETERMINATO - Personale comparto - Oneri sociali*)	€.	0	0	0	0	0	0	0

PLURIBUS

50700000000000	4.20.25.30.000.000.00.000	**B.7 Personale del ruolo tecnico - Totale**	**€.**	**8,846,915**	**8,617,429**	**(229,486)**	**91,943**	**-**	**-**	**-**

COD_COGE_NI	COD_COGE_NI_old	Descrizione		Valore Netto al 31/12/2023	Valore Netto al 31/12/2024	Variazione	Costi da utilizzo contributi 2024	Costi da utilizzo contributi DI CUI SOCIO-SAN	Costi da contributi 2024	Costi da contributi DI CUI SOCIO-SAN
50750010010000	4.20.25.30.020.010.00.000	Ruolo tecnico - T.INDETERMINATO - - Personale dirigente - Competenze fisse)	€.	375,124	526,259	*151,135*	0	0	0	0
50750010020000	4.20.25.30.020.020.00.000	Ruolo tecnico - T.INDETERMINATO - - Personale dirigente - Straordinario)	€.	0	0	*0*	0	0	0	0
50750010030000	4.20.25.30.020.025.00.000	Ruolo tecnico - T.INDETERMINATO - - Personale dirigente - Retr. Posizione)	€.	113,926	134,762	*20,836*	0	0	0	0
50750010040000	4.20.25.30.020.030.00.000	Ruolo tecnico - T.INDETERMINATO - - Personale dirigente - Indennità varie)	€.	0	0	*0*	0	0	0	0
50750010050000	4.20.25.30.020.040.00.000	Ruolo tecnico - T.INDETERMINATO - - Personale dirigente - Competenze Ruolo tecnico - Personale comandato)	€.	87,178	85,449	*(1,729)*	0	0	0	0
50750010060000	4.20.25.30.020.050.00.000	Ruolo tecnico - T.INDETERMINATO - - Personale dirigente - Incentivazione (retribuzione di risultato)	€.	71,079	105,788	*34,709*	0	0	0	0
50750010070000	4.20.25.30.020.060.00.000	Ruolo tecnico - T.INDETERMINATO - - Personale dirigente - Risorse aggiuntive regionali)	€.	6,444	9,817	*3,373*	0	0	0	0
50750010090000	4.20.25.30.020.110.00.000	Ruolo tecnico - T.INDETERMINATO - - Personale dirigente - Oneri sociali*)	€.	158,656	219,600	*60,944*	0	0	0	0
50750010120000	4.20.25.30.020.800.00.000	Ruolo tecnico - T.INDETERMINATO - - Personale dirigente - Altri costi del Ruolo tecnico)	€.	4,267	0	*(4,267)*	0	0	0	0
50750020010000	4.20.25.30.022.010.00.000	Ruolo tecnico - T.DETERMINATO - - Personale dirigente - Competenze fisse)	€.	91,608	27,113	*(64,495)*	0	0	0	0
50750020020000	4.20.25.30.022.020.00.000	Ruolo tecnico - T.DETERMINATO - - Personale dirigente - Straordinario)	€.	0	0	*0*	0	0	0	0
50755010030000	4.20.25.30.022.025.00.000	Ruolo tecnico - T.DETERMINATO - - Personale dirigente - Retr. Posizione)	€.	7,644	3,199	*(4,445)*	0	0	0	0
50750020050000	4.20.25.30.022.050.00.000	Ruolo tecnico - T.DETERMINATO - - Personale dirigente - Incentivazione (retribuzione di risultato)	€.	20,454	0	*(20,454)*	0	0	0	0
50750020060000	4.20.25.30.022.060.00.000	Ruolo tecnico - T.DETERMINATO - - Personale dirigente - Risorse aggiuntive regionali)	€.	2,160	544	*(1,616)*	0	0	0	0
50750020080000	4.20.25.30.022.110.00.000	Ruolo tecnico - T.DETERMINATO - - Personale dirigente - Oneri sociali*)	€.	35,166	7,291	*(27,875)*	0	0	0	0
50750020110000	4.20.25.30.022.800.00.000	Ruolo tecnico - T.DETERMINATO - - Personale dirigente - Altri costi del Ruolo tecnico)	€.	1,358	0	*(1,358)*	0	0	0	0
50755010010000	4.20.25.30.110.010.00.000	Ruolo tecnico - T.INDETERMINATO - - Personale comparto - Competenze fisse)	€.	4,946,512	4,821,963	*(124,549)*	0	0	0	0
50755010020000	4.20.25.30.110.020.00.000	Ruolo tecnico - T.INDETERMINATO - - Personale comparto - Straordinario)	€.	79,769	64,137	*(15,632)*	0	0	0	0
50755010040000	4.20.25.30.110.030.00.000	Ruolo tecnico - T.INDETERMINATO - - Personale comparto - Indennità varie)	€.	123,262	110,923	*(12,339)*	0	0	0	0
50755010050000	4.20.25.30.110.035.00.000	Ruolo tecnico - T.INDETERMINATO - - Personale comparto - Incentivazione alla produttività collettiva)	€.	602,373	612,621	*10,248*	0	0	0	0
50755010060000	4.20.25.30.110.040.00.000	Ruolo tecnico - T.INDETERMINATO - - Personale comparto - Competenze Ruolo tecnico - Personale comandato)	€.	12,610	0	*(12,610)*	0	0	0	0
50755010070000	4.20.25.30.110.050.00.000	Ruolo tecnico - T.INDETERMINATO - - Personale comparto - Risorse aggiuntive regionali)	€.	105,798	108,651	*2,853*	0	0	0	0
50755010090000	4.20.25.30.110.110.00.000	Ruolo tecnico - T.INDETERMINATO - - Personale comparto - Oneri sociali*)	€.	1,641,397	1,586,291	*(55,106)*	0	0	0	0
50755010100000	4.20.25.30.110.210.00.000	Ruolo tecnico - T.INDETERMINATO - - Personale comparto - Accantonamento a TFR)	€.	0	0	*0*	0	0	0	0
50755010120000	4.20.25.30.110.800.00.000	Ruolo tecnico - T.INDETERMINATO - - Personale comparto - Altri costi del personale)	€.	76,045	13,715	*(62,330)*	0	0	0	0
50755020010000	4.20.25.30.112.010.00.000	Ruolo tecnico - T.DETERMINATO - - Personale comparto - Competenze fisse)	€.	191,239	129,695	*(61,544)*	71,642	0	0	0
50755020020000	4.20.25.30.112.020.00.000	Ruolo tecnico - T.DETERMINATO - - Personale comparto - Straordinario)	€.	955	0	*(955)*	0	0	0	0
50755020030000	4.20.25.30.112.030.00.000	Ruolo tecnico - T.DETERMINATO - - Personale comparto - Indennità varie)	€.	0	0	*0*	0	0	0	0
50755020040000	4.20.25.30.112.035.00.000	Ruolo tecnico - T.DETERMINATO - - Personale comparto - Incentivazione alla produttività collettiva)	€.	23,385	9,391	*(13,994)*	0	0	0	0
50755020060000	4.20.25.30.112.050.00.000	Ruolo tecnico - T.DETERMINATO - - Personale comparto - Risorse aggiuntive regionali)	€.	4,262	1,956	*(2,306)*	0	0	0	0
50755020080000	4.20.25.30.112.110.00.000	Ruolo tecnico - T.DETERMINATO - - Personale comparto - Oneri sociali*)	€.	61,085	37,998	*(23,087)*	20,301	0	0	0
50755020110000	4.20.25.30.112.800.00.000	Ruolo tecnico - T.DETERMINATO - - Personale comparto - Altri costi del personale)	€.	3,159	266	*(2,893)*	0	0	0	0

50800000000000	4.20.25.40.000.000.00.000	**B.8 Personale del ruolo amministrativo - Totale**	**€.**	**28,122,785**	**24,990,077**	**(3,132,708)**	**-**	**-**	**-**	**-**

PROCRIBA

COD_COGE_NI	COD_COGE_NI_old	Descrizione		Valore Netto al 31/12/2023	Valore Netto al 31/12/2024	Variazione	Costi da utilizzo contributi 2024	Costi da utilizzo contributi DI CUI SOCIO-SAN	Costi da contributi 2024	Costi da contributi DI CUI SOCIO-SAN
50860010010000	4.20.25.40.020.010.00.000	Ruolo amministrativo - T.INDETERMINATO - Personale dirigente - Competenze fisse)	€.	1,557,190	1,460,738	(96,452)	0	0	0	0
50860010020000	4.20.25.40.020.020.00.000	Ruolo amministrativo - T.INDETERMINATO - Personale dirigente - Straordinario)	€.	0	0	0	0	0	0	0
50860010030000	4.20.25.40.020.025.00.000	Ruolo amministrativo - T.INDETERMINATO - Personale dirigente - Retr. Posizione)	€.	574,009	582,756	8,747	0	0	0	0
50860010040000	4.20.25.40.020.030.00.000	Ruolo amministrativo - T.INDETERMINATO - Personale dirigente - Indennità varie)	€.	0	13,462	13,462	0	0	0	0
50860010050000	4.20.25.40.020.040.00.000	Ruolo amministrativo - T.INDETERMINATO - Personale dirigente - Competenze Ruolo amministrativo - T.INDETERMINATO - Personale comandato)	€.	193,584	120,170	(73,414)	0	0	0	0
50860010060000	4.20.25.40.020.050.00.000	Ruolo amministrativo - T.INDETERMINATO - Personale dirigente - Incentivazione (retribuzione di risultato)	€.	288,126	289,081	955	0	0	0	0
50860010070000	4.20.25.40.020.060.00.000	Ruolo amministrativo - T.INDETERMINATO - Personale dirigente - Risorse aggiuntive regionali)	€.	26,801	24,605	(2,196)	0	0	0	0
50860010090000	4.20.25.40.020.110.00.000	Ruolo amministrativo - T.INDETERMINATO - Personale dirigente - Oneri sociali*)	€.	690,528	664,465	(26,063)	0	0	0	0
50860010120000	4.20.25.40.020.800.00.000	Ruolo amministrativo - T.INDETERMINATO - Personale dirigente - Altri costi del Ruolo amministrativo)	€.	17,202	0	(17,202)	0	0	0	0
50860020010000	4.20.25.40.022.010.00.000	Ruolo amministrativo - T.DETERMINATO - Personale dirigente - Competenze fisse)	€.	0	0	0	0	0	0	0
50860020030000	4.20.25.40.022.025.00.000	Ruolo amministrativo - T.DETERMINATO - Personale dirigente - Retr. Posizione)	€.	0	0	0	0	0	0	0
50860020040000	4.20.25.40.022.030.00.000	Ruolo amministrativo - T.DETERMINATO - Personale dirigente - Indennità varie)	€.	0	0	0	0	0	0	0
50860020060000	4.20.25.40.022.050.00.000	Ruolo amministrativo - T.DETERMINATO - Personale dirigente - Incentivazione (retribuzione di risultato)	€.	0	0	0	0	0	0	0
50860020070000	4.20.25.40.022.060.00.000	Ruolo amministrativo - T.DETERMINATO - Personale dirigente - Risorse aggiuntive regionali)	€.	0	0	0	0	0	0	0
50860020090000	4.20.25.40.022.110.00.000	Ruolo amministrativo - T.DETERMINATO - Personale dirigente - Oneri sociali*)	€.	0	0	0	0	0	0	0
50865010010000	4.20.25.40.110.010.00.000	Ruolo amministrativo - T.INDETERMINATO - Personale comparto - Competenze fisse)	€.	16,621,662	14,843,912	(1,777,750)	0	0	0	0
50865010020000	4.20.25.40.110.020.00.000	Ruolo amministrativo - T.INDETERMINATO - Personale comparto - Straordinario)	€.	53,647	48,971	(4,676)	0	0	0	0
50865010030000	4.20.25.40.110.030.00.000	Ruolo amministrativo - T.INDETERMINATO - Personale comparto - Indennità varie)	€.	8,023	0	(8,023)	0	0	0	0
50865010040000	4.20.25.40.110.035.00.000	Ruolo amministrativo - T.INDETERMINATO - Personale comparto - Incentivazione alla produttività collettiva)	€.	2,012,066	1,874,416	(137,650)	0	0	0	0
50865010050000	4.20.25.40.110.040.00.000	Ruolo amministrativo - T.INDETERMINATO - Personale comparto - Competenze Ruolo amministrativo - Personale comandato)	€.	156,530	60,185	(96,345)	0	0	0	0
50865010060000	4.20.25.40.110.050.00.000	Ruolo amministrativo - T.INDETERMINATO - Personale comparto - Risorse aggiuntive regionali)	€.	358,628	328,349	(30,279)	0	0	0	0
50865010080000	4.20.25.40.110.110.00.000	Ruolo amministrativo - T.INDETERMINATO - Personale comparto - Oneri sociali*)	€.	5,221,073	4,653,154	(567,919)	0	0	0	0
50865010090000	4.20.25.40.110.210.00.000	Ruolo amministrativo - T.INDETERMINATO - Personale comparto - Accantonamento a TFR)	€.	0	0	0	0	0	0	0
50865010110000	4.20.25.40.110.800.00.000	Ruolo amministrativo - T.INDETERMINATO - Personale comparto - Altri costi del personale)	€.	209,902	155	(209,747)	0	0	0	0
50865020010000	4.20.25.40.112.010.00.000	Ruolo amministrativo - T.DETERMINATO - Personale comparto - Competenze fisse)	€.	87,763	16,883	(70,880)	0	0	0	0
50865020020000	4.20.25.40.112.020.00.000	Ruolo amministrativo - T.DETERMINATO - Personale comparto - Straordinario)	€.	501	396	(105)	0	0	0	0
50865020030000	4.20.25.40.112.030.00.000	Ruolo amministrativo - T.DETERMINATO - Personale comparto - Indennità varie)	€.	0	0	0	0	0	0	0
50865020040000	4.20.25.40.112.035.00.000	Ruolo amministrativo - T.DETERMINATO - Personale comparto - Incentivazione alla produttività collettiva)	€.	13,520	2,715	(10,805)	0	0	0	0
50865020060000	4.20.25.40.112.050.00.000	Ruolo amministrativo - T.DETERMINATO - Personale comparto - Risorse aggiuntive regionali)	€.	1,735	50	(1,685)	0	0	0	0
50865020080000	4.20.25.40.112.110.00.000	Ruolo amministrativo - T.DETERMINATO - Personale comparto - Oneri sociali*)	€.	29,060	5,614	(23,446)	0	0	0	0
50865020110000	4.20.25.40.112.800.00.000	Ruolo amministrativo - T.DETERMINATO - Personale comparto - Altri costi del personale)	€.	1,235	0	(1,235)	0	0	0	0
50900000000000	**4.20.30.00.000.000.00.000**	**B.9 Oneri diversi di gestione - Totale**	**€.**	**41,507,669**	**44,046,947**	**2,539,278**	**3,061,418**	**1,370,800**	**39,231,826**	**36,646,337**

COD_COGE_NI	COD_COGE_NI_old	Descrizione		Valore Netto al 31/12/2023	Valore Netto al 31/12/2024	Variazione	Costi da utilizzo contributi 2024	Costi da utilizzo contributi DI CUI SOCIO-SAN	Costi da contributi 2024	Costi da contributi DI CUI SOCIO-SAN

PROPRIETÀ

50910010000000	4.20.30.10.010.000.00.000	Imposte e tasse (escluse Irap e Ires)	€.	553,279	548,952	*(4,327)*	0	0	0	0
50930030000000	4.20.30.30.010.000.00.000	Rimborso spese organi societari)	€.	70,982	72,068	*1,086*	0	0	0	0
50940010000000	4.20.30.40.010.000.00.000	Indennità, rimborso spese e oneri sociali per il direttore generale, direttore sanitario, direttore amministrativo e componenti del collegio sindacale	€.	794,518	815,592	*21,074*	0	0	0	0
50940020000000	4.20.30.40.012.000.00.000	Indennità, rimborso spese e oneri sociali per il direttore generale, direttore sanitario, direttore amministrativo e componenti del collegio sindacale v/ATS. ASST, Fondazioni d/Regione	€.	78,930	39,264	*(39,666)*	0	0	0	0
50950010000000	4.20.30.50.010.000.00.000	Multe, ammende, penalità, arbitraggi, risarcimenti	€.	14,002	4,591	*(9,411)*	0	0	0	0
50950030000000	4.20.30.50.030.000.00.000	Commissioni e spese bancarie	€.	39,158	34,050	*(5,108)*	0	0	0	0
50950040000000	4.20.30.50.040.000.00.000	Abbonamenti, acquisti di libri, riviste e giornali)	€.	61,215	69,461	*8,246*	120	0	0	0
50950060000000	4.20.30.50.080.000.00.000	Altri Oneri diversi di gestione)	€.	39,895,585	42,462,969	*2,567,384*	3,061,298	1,370,800	39,231,826	36,646,337
50950070000000	4.20.30.50.085.000.00.000	Altri Oneri diversi di gestione servizi sociosanitari ASSI)	€.	0	0	*0*	0	0	0	0
50960020000000	4.20.30.90.095.000.00.000	Altri oneri diversi di gestione da ATS/ASST/IRCCS della Regione	€.	0	0	*0*	0	0	0	0
50970010000000	4.20.30.90.100.000.00.000	Altri oneri diversi di gestione - per Autoassicurazione	€.	0	0	*0*	0	0	0	0

				Valore Netto al 31/12/2023	*Valore Netto al 31/12/2024*	*Variazione*	*Costi da utilizzo contributi 2024*	*Costi da utilizzo contributi DI CUI SOCIO-SAN*	*Costi da contributi 2024*	*Costi da contributi DI CUI SOCIO-SAN*
50999999999999	4.20.40.00.000.000.00.000	**B.10-13) Totale Ammortamenti e svalutazioni**	€.	**4,439,917**	**4,472,701**	***32,784***	-	-	-	-

				Valore Netto al 31/12/2023	*Valore Netto al 31/12/2024*	*Variazione*	*Costi da utilizzo contributi 2024*	*Costi da utilizzo contributi DI CUI SOCIO-SAN*	*Costi da contributi 2024*	*Costi da contributi DI CUI SOCIO-SAN*
51000000000000	4.20.40.10.000.000.00.000	**B.10) Ammortamenti delle immobilizzazioni immateriali - Totale**	**€.**	**280,104**	**281,922**	**1,818**	**0**	**0**	**0**	**0**
51010000000000	4.20.40.10.010.000.00.000	**B.10 (1) Ammortamenti immobilizzazioni immateriali - Totale**	€.	**280,104**	**281,922**	***1,818***	-	-	-	-

COD_COGE_NI	*COD_COGE_NI_old*	*Descrizione*		*Valore Netto al 31/12/2023*	*Valore Netto al 31/12/2024*	*Variazione*	*Costi da utilizzo contributi 2024*	*Costi da utilizzo contributi DI CUI SOCIO-SAN*	*Costi da contributi 2024*	*Costi da contributi DI CUI SOCIO-SAN*
51010010000000	4.20.40.10.010.010.00.000	Ammortamenti immobilizzazioni immateriali)	€.	280,104	281,922	*1,818*	0	0	0	0

COD_COGE_NI	*COD_COGE_NI_old*	*Descrizione*		*Valore Netto al 31/12/2023*	*Valore Netto al 31/12/2024*	*Variazione*	*Costi da utilizzo contributi 2024*	*Costi da utilizzo contributi DI CUI SOCIO-SAN*	*Costi da contributi 2024*	*Costi da contributi DI CUI SOCIO-SAN*
51020010000000	4.20.40.10.020.010.00.000	Svalutazione immobilizzazioni immateriali	€.							

				Valore Netto al 31/12/2023	*Valore Netto al 31/12/2024*	*Variazione*	*Costi da utilizzo contributi 2024*	*Costi da utilizzo contributi DI CUI SOCIO-SAN*	*Costi da contributi 2024*	*Costi da contributi DI CUI SOCIO-SAN*
51100000000000	4.20.40.20.000.000.00.000	**B.11) Ammortamento dei fabbricati - Totale**	**€.**	**3,165,404**	**2,983,808**	**(181,596)**	**0**	**0**	**0**	**0**
51110000000000	4.20.40.20.010.000.00.000	**B.11 (1) Ammortamenti dei fabbricati - Totale**	€.	**3,165,404**	**2,983,808**	***(181,596)***	-	-	-	-

COD_COGE_NI	*COD_COGE_NI_old*	*Descrizione*		*Valore Netto al 31/12/2023*	*Valore Netto al 31/12/2024*	*Variazione*	*Costi da utilizzo contributi 2024*	*Costi da utilizzo contributi DI CUI SOCIO-SAN*	*Costi da contributi 2024*	*Costi da contributi DI CUI SOCIO-SAN*
51110010000000	4.20.40.20.010.010.00.000	Ammortamento dei Fabbricati disponibili)	€.	396,700	392,385	*(4,315)*	0	0	0	0
51110020000000	4.20.40.20.010.020.00.000	Ammortamento dei Fabbricati indisponibili)	€.	2,768,704	2,591,423	*(177,281)*	0	0	0	0

51120000000000	4.20.40.20.020.000.00.000	**B.11 (2) Svalutazione dei fabbricati - Totale**	€.	-	-	***0***	-	-	-	-

RISERVATO

COD_COGE_NI	COD_COGE_NI_old	Descrizione		Valore Netto al 31/12/2023	Valore Netto al 31/12/2024	Variazione	Costi da utilizzo contributi 2024	Costi da utilizzo contributi DI CUI SOCIO-SAN	Costi da contributi 2024	Costi da contributi DI CUI SOCIO-SAN
51120010000000	4.20.40.20.020.010.00.000	Svalutazione dei Terreni e Fabbricati disponibili	€.	0	0	0	0	0	0	0
51120020000000	4.20.40.20.020.020.00.000	Svalutazione dei Terreni e Fabbricati indisponibili	€.	0	0	0	0	0	0	0

				Valore Netto al 31/12/2023	Valore Netto al 31/12/2024	Variazione	Costi da utilizzo contributi 2024	Costi da utilizzo contributi DI CUI SOCIO-SAN	Costi da contributi 2024	Costi da contributi DI CUI SOCIO-SAN
51200000000000	**4.20.40.30.000.000.00.000**	**B.12) Ammortamenti delle altre immobilizzazioni materiali - Totale**	**€.**	**994,409**	**1,206,971**	**212,562**	**0**	**0**	**0**	**0**
51210000000000	4.20.40.30.010.000.00.000	**B.12) (1) Ammortamenti delle altre immobilizzazioni materiali - Totale**	€.	**994,409**	**1,206,971**	**212,562**	-	-	-	-

COD_COGE_NI	COD_COGE_NI_old	Descrizione		Valore Netto al 31/12/2023	Valore Netto al 31/12/2024	Variazione	Costi da utilizzo contributi 2024	Costi da utilizzo contributi DI CUI SOCIO-SAN	Costi da contributi 2024	Costi da contributi DI CUI SOCIO-SAN
51210010000000	4.20.40.30.010.010.00.000	Ammortamenti delle altre immobilizzazioni materiali)	€.	994,409	1,206,971	212,562	0	0	0	0
51210020000000	4.20.40.30.010.015.00.000	Ammortamenti delle immobilizzazioni materiali - attrezzature protesica)	€.	0	0	0	0	0	0	0

51220000000000	4.20.40.30.020.000.00.000	**B.12) (2) Svalutazione delle altre immobilizzazioni materiali - Totale**	€.	-	-	-	-	-	-	-

COD_COGE_NI	COD_COGE_NI_old	Descrizione		Valore Netto al 31/12/2023	Valore Netto al 31/12/2024	Variazione	Costi da utilizzo contributi 2024	Costi da utilizzo contributi DI CUI SOCIO-SAN	Costi da contributi 2024	Costi da contributi DI CUI SOCIO-SAN
51220010000000	4.20.40.30.020.010.00.000	Svalutazioni delle altre immobilizzazioni materiali	€.	0	0	0	0	0	0	0
51220020000000	4.20.40.30.020.015.00.000	Svalutazioni delle immobilizzazioni materiali - attrezzature protesica	€.	0	0	0	0	0	0	0

51300000000000	**4.20.40.40.000.000.00.000**	**B.13 Svalutazione dei crediti - Totale**	**€.**	-	-	**0**	-	-	-	-

COD_COGE_NI	COD_COGE_NI_old	Descrizione		Valore Netto al 31/12/2023	Valore Netto al 31/12/2024	Variazione	Costi da utilizzo contributi 2024	Costi da utilizzo contributi DI CUI SOCIO-SAN	Costi da contributi 2024	Costi da contributi DI CUI SOCIO-SAN
51310010000000	4.20.40.40.010.000.00.000	Svalutazione dei crediti	€.	0	0	0	0	0	0	0

				Valore Netto al 31/12/2023	Valore Netto al 31/12/2024	Variazione	Costi da utilizzo contributi 2024	Costi da utilizzo contributi DI CUI SOCIO-SAN	Costi da contributi 2024	Costi da contributi DI CUI SOCIO-SAN
51400000000000	**4.20.50.00.000.000.00.000**	**B. 14 Variazione delle rimanenze - Totale**	**€.**	**390,395**	**211,627**	**(178,768)**	**0**	**0**	**0**	**0**
51410000000000	4.20.50.10.000.000.00.000	B.14.A Variazione rimanenze sanitarie - Totale	€.	**382,997**	**226,450**	(156,547)	-	-	-	-

COD_COGE_NI	COD_COGE_NI_old	Descrizione		Valore Netto al 31/12/2023	Valore Netto al 31/12/2024	Variazione	Costi da utilizzo contributi 2024	Costi da utilizzo contributi DI CUI SOCIO-SAN	Costi da contributi 2024	Costi da contributi DI CUI SOCIO-SAN
51410010010010	4.20.50.10.005.010.01.050	Farmaceutici: Specialità Medicinali (File F escluso HCV)	€.	0	0	0	0	0	0	0
51410010010020	4.20.50.10.005.010.01.070	Farmaceutici: Specialità Medicinali (HCV)	€.	0	0	0	0	0	0	0
51410010020010	4.20.50.10.005.010.02.000	Farmaceutici: Specialità Medicinali (altro: farmaci ospedalieri)	€.	45,568	836	(44,732)	0	0	0	0
51410010020020	4.20.50.10.005.020.00.000	Farmaceutici: Specialità Medicinali (Doppio Canale ex Nota CUF 37)	€.	0	0	0	0	0	0	0
51410040010030	4.20.50.10.015.020.00.000	Emoderivati (Doppio Canale ex Nota CUF 37)	€.	0	0	0	0	0	0	0
51410050010010	4.20.50.10.020.010.00.000	Prodotti dietetici	€.	0	0	0	0	0	0	0
51410050010020	4.20.50.10.025.010.00.000	Dispositivi medici: Cnd W - Materiali Diagnostici in vitro	€.	301,770	118,538	(183,232)	0	0	0	0

PUBBLICATO

51410060010010	4.20.50.10.030.010.00.000	Dispositivi medici: Cnd Z - Materiali diagnostici (materiale per apparecchiature sanitare e relativi componenti)	€.	2,764	734	*(2,030)*	0	0	0	0
51410060010020	4.20.50.10.030.020.00.000	Prodotti chimici: Materiali diagnostici (senza Cnd)	€.	0	0	*0*	0	0	0	0
51410070010010	4.20.50.10.035.011.00.000	Dispositivi Medici: Cnd A - Dispositivi da somministrazione, prelievo e raccolta	€.	3,303	(2,582)	*(5,885)*	0	0	0	0
51410070010020	4.20.50.10.035.012.00.000	Dispositivi Medici: Cnd K, L - Strumentario chirurgico	€.	(71)	82	*153*	0	0	0	0
51410070010030	4.20.50.10.035.013.00.000	Dispositivi Medici: Cnd H - Dispositivi di sutura	€.	(269)	16	*285*	0	0	0	0
51410070010040	4.20.50.10.035.014.00.000	Dispositivi Medici: Cnd M - Dispositivi per medicazioni generali e specialistiche	€.	3,297	2,128	*(1,169)*	0	0	0	0
51410070010050	4.20.50.10.035.015.00.000	Dispositivi Medici: Cnd T - Dispositivi di protezione e ausili per incontinenza (d. lgs. 46/97)	€.	38,688	74,063	*35,375*	0	0	0	0
51410070010060	4.20.50.10.035.016.00.000	Dispositivi Medici: Cnd Y - Supporti o ausili tecnici per persone disabili	€.	0	0	*0*	0	0	0	0
51410070010070	4.20.50.10.035.017.00.000	Dispositivi Medici: Cnd B; G; N; Q; R; U - Presidi medico-chirurgici specialistici	€.	2,266	219	*(2,047)*	0	0	0	0
51410070010080	4.20.50.10.035.018.00.000	Dispositivi Medici: Cnd: D; S; V - Disinfettanti, prodotti per sterilizzazione e dispositivi vari	€.	1,197	(35)	*(1,232)*	0	0	0	0
51410070010090	4.20.50.10.035.020.00.000	Dispositivi medici: Cnd: C - Dispositivi per appar. Cardiocircolatorio	€.	157	269	*112*	0	0	0	0
51410070010100	4.20.50.10.035.030.00.000	Dispositivi medici con repertorio e senza CND (tipo 2, kit)	€.	0	0	*0*	0	0	0	0
51410070010110	4.20.50.10.035.040.00.000	Dispositivi medici non registrati in Italia (senza repertorio e con CND assimilabile)	€.	0	0	*0*	0	0	0	0
51410070020010	4.20.50.10.040.010.00.000	Materiale chirurgico per uso veterinario	€.	(5,116)	13,267	*18,383*	0	0	0	0
51410070050020	4.20.50.10.055.020.00.000	Materiali per la profilassi igienico-sanitari: vaccini	€.	0	0	*0*	0	0	0	0
51410070060010	4.20.50.10.060.010.00.000	Prodotti farmaceutici per uso veterinario	€.	(10,557)	18,915	*29,472*	0	0	0	0
51410070080010	4.20.50.10.080.010.00.000	Altri beni e prodotti sanitari (PRODOTTI SENZA REPERTORIO E/O CND)	€.	0	0	*0*	0	0	0	0

51420000000000	4.20.50.20.000.000.00.000	**B.14.B Variazione rimanenze non sanitarie - Totale**	€.	**7,398**	**-** 14,823	***(22,221)***	-	-	-	-

COD_COGE_NI	*COD_COGE_NI_old*	*Descrizione*		*Valore Netto al 31/12/2023*	*Valore Netto al 31/12/2024*	*Variazione*	*Costi da utilizzo contributi 2024*	*Costi da utilizzo contributi DI CUI SOCIO-SAN*	*Costi da contributi 2024*	*Costi da contributi DI CUI SOCIO-SAN*
51420010010000	4.20.50.20.005.010.00.000	Prodotti alimentari	€.	0	0	*0*	0	0	0	0
51420020010000	4.20.50.20.010.010.00.000	Materiale di guardaroba, di pulizia e di convivenza in genere	€.	(11,049)	(2,538)	*8,511*	0	0	0	0
51420030010000	4.20.50.20.015.010.00.000	Carburante	€.	0	0	*0*	0	0	0	0
51420030020000	4.20.50.20.015.020.00.000	Combustibili	€.	0	0	*0*	0	0	0	0
51420040010000	4.20.50.20.020.010.00.000	Cancelleria e stampati	€.	15,137	(4,881)	*(20,018)*	0	0	0	0
51420040020000	4.20.50.20.025.010.00.000	Materiale per EDP	€.	2,557	(1,326)	*(3,883)*	0	0	0	0
51420050010000	4.20.50.20.030.010.00.000	Materiale per manutenzioni e riparazioni immobili	€.	0	0	*0*	0	0	0	0
51420050030000	4.20.50.20.030.030.00.000	Materiale per manutenzioni e riparazioni attrez. Tecnico economali	€.	0	0	*0*	0	0	0	0
51420060010000	4.20.50.20.080.010.00.000	Altri beni non sanitari	€.	753	(6,078)	*(6,831)*	0	0	0	0

51500000000000	4.20.60.00.000.000.00.000	**B.15 Accantonamenti tipici dell'esercizio - Totale**	**€.**	**76,733,766**	**86,914,466**	**10,180,700**	-	-	-	-

COD_COGE_NI	*COD_COGE_NI_old*	*Descrizione*		*Valore Netto al 31/12/2023*	*Valore Netto al 31/12/2024*	*Variazione*	*Costi da utilizzo contributi 2024*	*Costi da utilizzo contributi DI CUI SOCIO-SAN*	*Costi da contributi 2024*	*Costi da contributi DI CUI SOCIO-SAN*
51510010000000	4.20.60.10.010.000.00.000	Accantonamenti per cause civili ed oneri processuali)	€.	0	0	*0*	0	0	0	0
51510020000000	4.20.60.10.020.000.00.000	Accantonamenti per contenzioso personale dipendente)	€.	0	0	*0*	0	0	0	0
51510030000000	4.20.60.10.030.000.00.000	Accantonamenti per rischi connessi all'acquisto di prestazioni sanitarie da privato)	€.	0	0	*0*	0	0	0	0
51510040000000	4.20.60.10.040.000.00.000	Accantonamenti per copertura diretta dei rischi (autoassicurazione)	€.	0	0	*0*	0	0	0	0

PROSPETTIVA

51510050000000	4.20.60.10.040.100.00.000	Accantonamenti per copertura diretta dei rischi (autoassicurazione)	€.	0	0	0	0	0	0	0	0
51510060000000	4.20.60.10.040.200.00.000	Accantonamenti per franchigia assicurativa	€.	0	0	0	0	0	0	0	0
51510070000000	4.20.60.10.080.000.00.000	Altri accantonamenti per rischi)	€.	0	0	0	0	0	0	0	0
51520010000000	4.20.60.20.010.000.00.000	Accantonamento al fondo premio per operosità medici SUMAI	€.	9,979	0	(9,979)	0	0	0	0	0
51530010000000	4.20.60.30.010.000.00.000	Accantonamenti per interessi di mora)	€.	0	0	0	0	0	0	0	0
51540010000000	4.20.60.40.010.000.00.000	Acc. Rinnovi convenzioni MMG/PIs/MCA ed altri)	€.	12,880,743	0	(12,880,743)	0	0	0	0	0
51540020000000	4.20.60.40.020.000.00.000	Acc. Rinnovi contratt. - dirigenza medica)	€.	1,098,814	1,101,692	2,878	0	0	0	0	0
51540030000000	4.20.60.40.030.000.00.000	Acc. Rinnovi contratt.- dirigenza non medica)	€.	371,059	441,760	70,701	0	0	0	0	0
51540040000000	4.20.60.40.040.000.00.000	Acc. Rinnovi contratt.: - comparto)	€.	0	1,935,058	1,935,058	0	0	0	0	0
51540050000000	4.20.60.40.041.000.00.000	Acc. per Fondi integrativi pensione	€.	0	0	0	0	0	0	0	0
51540060000000	4.20.60.40.042.000.00.000	Acc. Incentivi funzioni tecniche art. 113 D.lgs 50/2016	€.	82,491	83,403	912	0	0	0	0	0
51540070000000	4.20.60.40.050.000.00.000	Acc. Rinnovi contratt.: medici SUMAI	€.	37,282	0	(37,282)	0	0	0	0	0
51550010000000	4.20.60.50.005.000.00.000	Accantonamenti per quote inutilizzate contributi da Regione e Prov. Aut. per quota F.S. indistinto finalizzato	€.	0	0	0	0	0	0	0	0
51550020000000	4.20.60.50.010.000.00.000	Accantonamenti per quote inutilizzate contributi vincolati dell'esercizio da Regione per quota FSR Vincolato	€.	0	0	0	0	0	0	0	0
51550030000000	4.20.60.50.012.000.00.000	Accantonamenti per quote inutilizzate contributi dell'esercizio da Regione per quota FSR Indistinto	€.	5,140,798	3,233,706	(1,907,092)	0	0	0	0	0
51550040000000	4.20.60.50.014.000.00.000	Accantonamenti per quote inutilizzate per finanziamento di parte corrente per servizi sociosanitari ASSI) da contributi dell'esercizio da Regione - quota FSR Indistinto	€.	0	0	0	0	0	0	0	0
51550050000000	4.20.60.50.020.000.00.000	Accantonamenti per quote inutilizzate contributi vincolati dell'esercizio da ATS/ASST/Fondazioni per quota FSR Vincolato	€.	0	0	0	0	0	0	0	0
51550060000000	4.20.60.50.022.000.00.000	Accantonamenti per quote inutilizzate contributi dell'esercizio da ATS/ASST/Fondazioni per quota FSR Indistinto	€.	0	0	0	0	0	0	0	0
51550070000000	4.20.60.50.030.000.00.000	Accantonamenti per quote inutilizzate contributi vincolati dell'esercizio da soggetti pubblici (extra fondo) Vincolati	€.	35,899,368	46,609,775	10,710,407	0	0	0	0	0
51550070000100	4.20.60.50.030.000.00.100	(Accantonamenti per quote inutilizzate contributi vincolati dell'esercizio da soggetti pubblici (extra fondo) Vincolati) – PNRR.	€.	17,394,936	26,287,429	8,892,493	0	0	0	0	0
51550120000000	4.20.60.50.080.000.00.000	Accantonamenti per quote inutilizzate contributi vincolati dell'esercizio da privati (altro)	€.	126,000	50,000	(76,000)	0	0	0	0	0
51550140000000	4.20.60.50.090.000.00.000	Accantonamenti per quote inutilizzate contributi da soggetti privati per ricerca	€.	0	0	0	0	0	0	0	0
51560010000000	4.20.60.80.010.000.00.000	Altri accantonamenti	€.	3,692,296	7,171,643	3,479,347	0	0	0	0	0
51560010100000	4.20.60.80.010.100.00.000	Accantonamenti libera professione	€.	19,304	14,413	(4,891)	0	0	0	0	0
51560010200000	4.20.60.80.010.200.00.000	Altri accantonamenti altro	€.	3,672,992	7,157,230	3,484,238	0	0	0	0	0
51560020000000	4.20.60.80.015.000.00.000	Altri accantonamenti ASSI	€.	0	0	0	0	0	0	0	0

				Valore Netto al 31/12/2023	Valore Netto al 31/12/2024	Variazione
60000000000000	5.00.00.00.000.000.00.000	**C) PROVENTI ED ONERI FINANZIARI**	€.	34,437	42,084	7,647

				Valore Netto al 31/12/2023	Valore Netto al 31/12/2024	Variazione
60599999999999	5.10.00.00.000.000.00.000	**C) PROVENTI FINANZIARI (Parziale)**	€.	**34,437**	**42,084**	**7,647**

61000000000000	**5.10.10.00.000.000.00.000**	**C.1 Interessi attivi - Totale**	**€.**	**34,437**	**42,084**	**7,647**

COD_COGE_NI	*COD_COGE_NI_old*	*Descrizione*		*Valore Netto al 31/12/2023*	*Valore Netto al 31/12/2024*	*Variazione*
61010010000000	5.10.10.10.010.000.00.000	Interessi attivi su c/tesoreria	€.	0	0	0
61020020000000	5.10.10.20.020.000.00.000	Interessi attivi su c/c postali	€.	0	0	0
61040010000000	5.10.10.30.080.000.00.000	Altri interessi attivi)	€.	34,437	42,084	7,647
61050010000000	5.10.10.30.090.000.00.000	Interessi attivi verso ATS-ASST-Fondazioni della Regione	€.	0	0	0

PUBBLICA

62000000000000	5.10.20.00.000.000.00.000	**C.2 Altri proventi finanziari - Totale**	**€.**	**0**	**0**	**0**

COD_COGE_NI	COD_COGE_NI_old	Descrizione		Valore Netto al 31/12/2023	Valore Netto al 31/12/2024	Variazione
62010000000000	5.10.20.10.000.000.00.000	Proventi da partecipazioni	€.	0	0	*0*
62020000000000	5.10.20.20.000.000.00.000	Proventi finanziari da crediti iscritti nelle immobilizzazioni	€.	0	0	*0*
62030000000000	5.10.20.30.000.000.00.000	Proventi finanziari da titoli iscritti nelle immobilizzazioni	€.	0	0	*0*
62040000000000	5.10.20.40.000.000.00.000	Altri proventi finanziari diversi dai precedenti)	€.	0	0	*0*
62050000000000	5.10.20.50.000.000.00.000	Utili su cambi	€.	0	0	*0*

				Valore Netto al 31/12/2023	Valore Netto al 31/12/2024	Variazione	Costi da utilizzo contributi 2024	Costi da utilizzo contributi DI CUI SOCIO-SAN	Costi da contributi 2024	Costi da contributi DI CUI SOCIO-SAN
62599999999999	5.20.00.00.000.000.00.000	C) ONERI FINANZIARI (Parziale)	€.	-	-	***0***	-	-	-	-
63000000000000	5.20.10.00.000.000.00.000	**C.3 Interessi passivi - Totale**	**€.**	**0**	**0**	**0**	**0**	**0**	**0**	**0**

COD_COGE_NI	COD_COGE_NI_old	Descrizione		Valore Netto al 31/12/2023	Valore Netto al 31/12/2024	Variazione	Costi da utilizzo contributi 2024	Costi da utilizzo contributi DI CUI SOCIO-SAN	Costi da contributi 2024	Costi da contributi DI CUI SOCIO-SAN
63010010000000	5.20.10.10.010.000.00.000	Interessi passivi su c/c tesoreria	€.	0	0	*0*	0	0	0	0
63030010000000	5.20.10.30.010.000.00.000	Interessi passivi verso fornitori	€.	0	0	*0*	0	0	0	0
63030020000000	5.20.10.30.020.000.00.000	Interessi passivi di mora	€.	0	0	*0*	0	0	0	0
63030030000000	5.20.10.30.030.000.00.000	Interessi passivi canoni di leasing	€.	0	0	*0*	0	0	0	0
63030040000000	5.20.10.30.070.000.00.000	Altri interessi passivi	€.	0	0	*0*	0	0	0	0
63030050000000	5.20.10.30.080.000.00.000	Interessi passivi verso ATS-ASST-Fondazioni della Regione	€.	0	0	*0*	0	0	0	0
64000000000000	5.20.20.00.000.000.00.000	**C.4 Altri oneri finanziari - Totale**	**€.**	**0**	**0**	**0**	**0**	**0**	**0**	**0**

COD_COGE_NI	COD_COGE_NI_old	Descrizione		Valore Netto al 31/12/2023	Valore Netto al 31/12/2024	Variazione	Costi da utilizzo contributi 2024	Costi da utilizzo contributi DI CUI SOCIO-SAN	Costi da contributi 2024	Costi da contributi DI CUI SOCIO-SAN
70000000000000	6.00.00.00.000.000.00.000	**D) RETTIFICHE DI VALORE DI ATTIVITA' FINANZIARIE**	€.	**0**	**0**	***0***				
71000000000000	6.10.00.00.000.000.00.000	**D.1 Rivalutazioni - Totale**	**€.**	-	-	**0**				

COD_COGE_NI	COD_COGE_NI_old	Descrizione		Valore Netto al 31/12/2023	Valore Netto al 31/12/2024	Variazione
71010000000000	6.10.10.00.000.000.00.000	Di partecipazioni	€.	0	0	*0*
71020000000000	6.10.20.00.000.000.00.000	Di immobilizzazioni finanziarie che non costituiscono immobilizzazioni	€.	0	0	*0*
71030000000000	6.10.80.00.000.000.00.000	Altro	€.	0	0	*0*
72000000000000	6.20.00.00.000.000.00.000	**D.2 Svalutazioni - Totale**	**€.**	-	-	**0**	-	-	-	-

RLS C.R.I.B.A.

COD_COGE_NI	COD_COGE_NI_old	Descrizione		Valore Netto al 31/12/2023	Valore Netto al 31/12/2024	Variazione	Costi da utilizzo contributi 2024	Costi da utilizzo contributi DI CUI SOCIO-SAN	Costi da contributi 2024	Costi da contributi DI CUI SOCIO-SAN
72010000000000	6.20.10.00.000.000.00.000	Di partecipazioni	€.	0	0	0	0	0	0	0
72020000000000	6.20.20.00.000.000.00.000	Di immobilizzazioni finanziarie che non costituiscono immobilizzazioni	€.	0	0	0	0	0	0	0
72030000000000	6.20.80.00.000.000.00.000	Altro	€.	0	0	0	0	0	0	0

				Valore Netto al 31/12/2023	Valore Netto al 31/12/2024	Variazione
800000000000000	7.00.00.00.000.000.00.000	**E) PROVENTI E ONERI STRAORDINARI**	€.	**219,964,529**	**27,790,189**	**(192,174,340)**

81000000000000	7.10.00.00.000.000.00.000	**E.1) Proventi Straordinari - Totale**	**€.**	**386,423,855**	**42,849,707**	**(343,574,148)**

COD_COGE_NI	COD_COGE_NI_old	Descrizione		Valore Netto al 31/12/2023	Valore Netto al 31/12/2024	Variazione
81010005010000	7.10.10.10.000.000.00.000	Plusvalenze da cessione di beni	€.	0	0	0
81010005020000	7.10.10.20.000.000.00.000	Plusvalenze da ATS-ASST-Fondazioni della Regione	€.	0	0	0
81010005030000	7.10.10.80.000.000.00.000	Altre plusvalenze	€.	0	0	0
81010020020000	7.10.20.20.000.000.00.000	Sopravvenienze attive per quote F.S. vincolato	€.	70,742,974	0	(70,742,974)
81010030010000	7.10.30.10.000.000.00.000	Sopravvenienze e insussistenze attive verso ATS/ASST/Fondazioni della Regione	€.	496,353	288,913	(207,440)
81010030010010	7.10.30.10.100.000.00.000	Sopravvenienze attive verso ATS/ASST/Fondazioni della Regione	€.	62,630	107,007	44,377
81010030010020	7.10.30.10.200.000.00.000	Insussistenze attive verso ATS/ASST/Fondazioni della Regione	€.	433,723	181,906	(251,817)
81010040010000	7.10.30.20.000.000.00.000	Sopravvenienze e insussistenze attive v/terzi relative alla mobilità extraregionale	€.	0	0	0
81010040010010	7.10.30.20.100.000.00.000	Sopravvenienze attive v/terzi relative alla mobilità extraregionale	€.	0	0	0
81010040010020	7.10.30.20.200.000.00.000	Insussistenze attive v/terzi relative alla mobilità extraregionale	€.	0	0	0
81010050010000	7.10.30.30.000.000.00.000	Sopravvenienze e insussistenze attive v/terzi relative al personale	€.	7,211,519	12,803,454	5,591,935
81010050010010	7.10.30.30.100.000.00.000	Sopravvenienze attive v/terzi relative al personale	€.	0	0	0
81010050010020	7.10.30.30.200.000.00.000	Insussistenze attive v/terzi relative al personale	€.	7,211,519	12,803,454	5,591,935
81010060010000	7.10.30.40.000.000.00.000	Sopravvenienze e insussistenze attive v/terzi relative alle convenzioni con medici di base	€.	1,721,350	0	(1,721,350)
81010060010010	7.10.30.40.100.000.00.000	Sopravvenienze attive v/terzi relative alle convenzioni con medici di base	€.	0	0	0
81010060010020	7.10.30.40.200.000.00.000	Insussistenze attive v/terzi relative alle convenzioni con medici di base	€.	1,721,350	0	(1,721,350)
81010070010000	7.10.30.50.000.000.00.000	Sopravvenienze e insussistenze attive v/terzi relative alle convenzioni per la specialistica	€.	0	0	0
81010070010010	7.10.30.50.100.000.00.000	Sopravvenienze attive v/terzi relative alle convenzioni per la specialistica	€.	0	0	0
81010070010020	7.10.30.50.200.000.00.000	Insussistenze attive v/terzi relative alle convenzioni per la specialistica	€.	0	0	0
81010080010000	7.10.30.60.000.000.00.000	Sopravvenienze e insussistenze attive v/terzi relative all'acquisto prestaz. Sanitarie da operatori accreditati	€.	7,361,393	1,203,094	(6,158,299)
81010080010010	7.10.30.60.100.000.00.000	Sopravvenienze attive v/terzi relative all'acquisto prestaz. Sanitarie da operatori accreditati	€.	0	0	0
81010080010020	7.10.30.60.200.000.00.000	Insussistenze attive v/terzi relative all'acquisto prestaz. Sanitarie da operatori accreditati	€.	7,361,393	1,203,094	(6,158,299)
81010090010000	7.10.30.70.000.000.00.000	Sopravvenienze e insussistenze attive v/terzi relative all'acquisto di beni e servizi	€.	32,817	37,042	4,225
81010090010010	7.10.30.70.100.000.00.000	Sopravvenienze attive v/terzi relative all'acquisto di beni e servizi	€.	2,137	2,168	31
81010090010020	7.10.30.70.200.000.00.000	Insussistenze attive v/terzi relative all'acquisto di beni e servizi	€.	30,680	34,874	4,194
81010100010000	7.10.30.80.000.000.00.000	Altre sopravvenienze e insussistenze attive v/terzi	€.	298,698,911	26,925,999	(271,772,912)
81010100010010	7.10.30.80.100.000.00.000	Altre sopravvenienze e insussistenze attive v/terzi	€.	1,986,434	1,506,693	(479,741)
81010100010011	7.10.30.80.100.000.11.000	Sopravvenienze attive da Regione	€.	295,720,978	22,397,503	(273,323,475)
81010100010012	7.10.30.80.100.000.12.000	Sopravvenienze attive da Regione - Extrafondo	€.	0	2,407,133	2,407,133
81010100010020	7.10.30.80.200.000.00.000	Altre insussistenze attive v/terzi	€.	991,499	614,670	(376,829)
81010110000000	7.10.50.10.000.000.00.000	Rivalutazioni economiche)	€.	0	0	0
81010120000000	7.10.80.10.000.000.00.000	Altri proventi Straordinari)	€.	158,538	1,591,205	1,432,667

82000000000000	7.20.00.00.000.000.00.000	**E.2) Oneri Straordinari - Totale**	**€.**	**166,459,326**	**15,059,518**	**(151,399,808)**	-	-	-	-

RISERVATO

COD_COGE_NI	COD_COGE_NI_old	Descrizione		Valore Netto al 31/12/2023	Valore Netto al 31/12/2024	Variazione	Costi da utilizzo contributi 2024	Costi da utilizzo contributi DI CUI SOCIO-SAN	Costi da contributi 2024	Costi da contributi DI CUI SOCIO-SAN
82010005010000	7.20.10.10.000.000.00.000	Minusvalenze	€.	0	0	0	0	0	0	0
82010005020000	7.20.10.20.000.000.00.000	Minusvalenze da ATS-ASST-Fondazioni della Regione	€.	0	0	0	0	0	0	0
82010020010000	7.20.30.10.000.000.00.000	Oneri da cause civili	€.	5,305	14,533	9,228	0	0	0	0
82010030010000	7.20.40.10.000.000.00.000	Sopravvenienze e insussistenze passive verso ATS/ASST/Fondazioni della Regione relative alla mobilità intraregionale	€.	0	0	0	0	0	0	0
82010030010010	7.20.40.10.100.000.00.000	Sopravvenienze passive verso ATS/ASST/Fondazioni della Regione relative alla mobilità intraregionale	€.	0	0	0	0	0	0	0
82010030010020	7.20.40.10.200.000.00.000	Insussistenze passive verso ATS/ASST/Fondazioni della Regione relative alla mobilità intraregionale	€.	0	0	0	0	0	0	0
82010040010000	7.20.40.15.000.000.00.000	Altre sopravvenienze e insussistenze passive verso ATS/ASST/Fondazioni della Regione	€.	686,987	209,770	(477,217)	0	0	0	0
82010040010010	7.20.40.15.100.000.00.000	Altre sopravvenienze passive verso ATS/ASST/Fondazioni della Regione	€.	662,093	38,789	(623,304)	0	0	0	0
82010040010020	7.20.40.15.200.000.00.000	Insussistenze passive verso ATS/ASST/Fondazioni della Regione	€.	24,894	170,981	146,087	0	0	0	0
82010050010010	7.20.40.20.100.000.00.000	Sopravvenienze passive v/terzi relative alla mobilità extraregionale	€.	0	0	0	0	0	0	0
82010050010020	7.20.40.20.200.000.00.000	Insussistenze passive v/terzi relative alla mobilità extraregionale	€.	0	0	0	0	0	0	0
82010060010000	7.20.40.25.000.000.00.000	Sopravvenienze e insussistenze passive v/terzi relative al personale - dirigenza medica	€.	0	0	0	0	0	0	0
82010060010010	7.20.40.25.100.000.00.000	Sopravvenienze passive v/terzi relative al personale - dirigenza medica	€.	0	0	0	0	0	0	0
82010060010020	7.20.40.25.200.000.00.000	Insussistenze passive v/terzi relative al personale - dirigenza medica	€.	0	0	0	0	0	0	0
82010070010000	7.20.40.30.000.000.00.000	Sopravvenienze e insussistenze passive v/terzi relative al personale - dirigenza non medica	€.	0	0	0	0	0	0	0
82010070010010	7.20.40.30.100.000.00.000	Sopravvenienze passive v/terzi relative al personale - dirigenza non medica	€.	0	0	0	0	0	0	0
82010070010020	7.20.40.30.200.000.00.000	Insussistenze passive v/terzi relative al personale - dirigenza non medica	€.	0	0	0	0	0	0	0
82010080010000	7.20.40.35.000.000.00.000	Sopravvenienze e insussistenze passive v/terzi relative al personale - comparto	€.	0	0	0	0	0	0	0
82010080010010	7.20.40.35.100.000.00.000	Sopravvenienze passive v/terzi relative al personale - comparto	€.	0	0	0	0	0	0	0
82010080010020	7.20.40.35.200.000.00.000	Insussistenze passive v/terzi relative al personale - comparto	€.	0	0	0	0	0	0	0
82010090010000	7.20.40.40.000.000.00.000	Sopravvenienze e insussistenze passive v/terzi relative alle convenzioni con medici di base	€.	0	0	0	0	0	0	0
82010090010010	7.20.40.40.100.000.00.000	Sopravvenienze passive v/terzi relative alle convenzioni con medici di base	€.	0	0	0	0	0	0	0
82010090010020	7.20.40.40.200.000.00.000	Insussistenze passive v/terzi relative alle convenzioni con medici di base	€.	0	0	0	0	0	0	0
82010100010000	7.20.40.45.000.000.00.000	Sopravvenienze e insussistenze passive v/terzi relative alle convenzioni per la specialistica	€.	0	0	0	0	0	0	0
82010100010010	7.20.40.45.100.000.00.000	Sopravvenienze passive v/terzi relative alle convenzioni per la specialistica	€.	0	0	0	0	0	0	0
82010100010020	7.20.40.45.200.000.00.000	Insussistenze passive v/terzi relative alle convenzioni per la specialistica	€.	0	0	0	0	0	0	0
82010110010000	7.20.40.50.000.000.00.000	Sopravvenienze e insussistenze passive v/terzi relative all'acquisto prestaz. sanitarie da operatori accreditati	€.	0	4,536,270	4,536,270	0	0	0	0
82010110010010	7.20.40.50.100.000.00.000	Sopravvenienze passive v/terzi relative all'acquisto prestaz. sanitarie da operatori accreditati	€.	0	4,536,270	4,536,270	0	0	0	0
82010110010020	7.20.40.50.200.000.00.000	Insussistenze passive v/terzi relative all'acquisto prestaz. sanitarie da operatori accreditati	€.	0	0	0	0	0	0	0
82010120010000	7.20.40.60.000.000.00.000	Sopravvenienze e insussistenze passive v/terzi relative all'acquisto di beni e servizi	€.	81,948	48,536	(33,412)	0	0	0	0
82010120010010	7.20.40.60.100.000.00.000	Sopravvenienze passive v/terzi relative all'acquisto di beni e servizi	€.	81,948	48,536	(33,412)	0	0	0	0
82010120010020	7.20.40.60.200.000.00.000	Insussistenze passive v/terzi relative all'acquisto di beni e servizi	€.	0	0	0	0	0	0	0
82010130010000	7.20.40.80.000.000.00.000	Altre sopravvenienze passive v/terzi)	€.	165,685,086	10,250,409	(155,434,677)	0	0	0	0
82010130010010	7.20.40.80.100.000.00.000	Altre sopravvenienze passive v/terzi)	€.	165,585,459	10,123,476	(155,461,983)	0	0	0	0
82010130010020	7.20.40.80.200.000.00.000	Altre Insussistenze passive v/terzi)	€.	99,627	126,933	27,306	0	0	0	0
82010130010030	7.20.40.90.000.000.00.000	Insussistenze passive per quote F.S. vincolato	€.	0	0	0	0	0	0	0
82010140010000	7.20.80.10.000.000.00.000	Altri oneri Straordinari	€.	0	0	0	0	0	0	0

				Valore Netto al 31/12/2023	Valore Netto al 31/12/2024	Variazione	Costi da utilizzo contributi 2024	Costi da utilizzo contributi DI CUI SOCIO-SAN	Costi da contributi 2024	Costi da contributi DI CUI SOCIO-SAN
91000000000000	8.20.00.00.000.000.00.000	**Y. IMPOSTE E TASSE**	€.	**7,829,753**	**7,632,283**	***(197,470)***	**67,239**	**0**	**0**	**0**

COD_COGE_NI	COD_COGE_NI_old	Descrizione		Valore Netto al 31/12/2023	Valore Netto al 31/12/2024	Variazione	Costi da utilizzo contributi 2024	Costi da utilizzo contributi DI CUI SOCIO-SAN	Costi da contributi 2024	Costi da contributi DI CUI SOCIO-SAN
91010010000000	8.20.10.10.000.000.00.000	IRAP relativa a personale dipendente	€.	7,451,963	7,331,975	(119,988)	39,451	0	0	0
91010020000000	8.20.10.20.000.000.00.000	IRAP relativa a collaboratori e personale assimilato a lavoro dipendente	€.	168,719	103,631	(65,088)	27,788	0	0	0

PROVVISORIO

91010030000000	8.20.10.30.000.000.00.000	IRAP relativa ad attività di libera professione (intramoenia)	€.	5,782	4,318	*(1,464)*	0	0	0	0	0	0
91010040000000	8.20.10.40.000.000.00.000	IRAP relativa ad attività commerciali	€.	0	0	*0*	0	0	0	0	0	0
91020010000000	8.20.20.10.000.000.00.000	IRES su attività istituzionale	€.	0	0	*0*	0	0	0	0	0	0
91020020000000	8.20.20.20.000.000.00.000	IRES su attività commerciale	€.	203,289	192,359	*(10,930)*	0	0	0	0	0	0
91020030000000	8.20.30.10.000.000.00.000	Accantonamento a F.do Imposte Accertamenti, condoni, ecc.)	€.	0	0	*0*	0	0	0	0	0	0

		TOTALE RICAVI	€.	6,158,054,791	5,913,402,840	- 244,651,951						
		- Costi capitalizzati	€.	123,288,448	44,739,300	- 78,549,148						
		TOTALE RICAVI (al netto dei Costi capitalizzati)	€.	6,034,766,343	5,868,663,540	- 166,102,803						
		TOTALE COSTI	€.	6,158,054,791	5,913,402,840	- 244,651,951	40,370,586	21,276,781	121,384,019	76,554,754		
		- Costi capitalizzati	€.	123,288,448	44,739,300	- 78,549,148						
		TOTALE COSTI (al netto dei Costi capitalizzati)	€.	6,034,766,343	5,868,663,540	- 166,102,803						
99999999999999	9.99.99.99.999.999.99.999	**RISULTATO ECONOMICO**	**€.**	-	-	-						

RISCRIBA

Codice Conto	Codice Conto old	PRESTAZIONI SANITARIE EROGATE IN REGIME DI INTRAMOENIA - TOTALI	Valore Netto al 31/12/2023	Valore Netto al 31/12/2024	Variazione
40201160010000	4.10.20.10.500.010.00.000	Ricavi per prestazioni sanitarie intramoenia - Area ospedaliera	0	0	0
40201160020000	4.10.20.10.500.020.00.000	Ricavi per prestazioni sanitarie intramoenia - Area specialistica	0	0	0
40201160030000	4.10.20.10.500.030.00.000	Ricavi per prestazioni sanitarie intramoenia - Area sanità pubblica	20,395	21,005	610
40201160040000	4.10.20.10.500.110.00.000	Ricavi per prestazioni sanitarie intramoenia - Consulenze (ex art. 55 c.1 lett. c), d) ed ex art. 57-58)	78,167	53,676	-24,491
40201160050000	4.10.20.10.500.120.00.000	Ricavi per prestazioni sanitarie intramoenia - Consulenze (ex art. 55 c.1 lett. c), d) ed ex art. 57-58) (Aziende sanitarie pubbliche della Regione)	0	0	0
40201160060000	4.10.20.10.500.210.00.000	Ricavi per prestazioni sanitarie intramoenia - Altro	0	0	0
40201160070000	4.10.20.10.500.220.00.000	Ricavi per prestazioni sanitarie intramoenia - Altro (Aziende sanitarie pubbliche della Regione)	0	0	0
		TOTALE RICAVI INTRAMOENIA - TOTALI	**98,562**	**74,681**	**-23,881**
50201120010000	4.20.10.10.120.010.00.000	Compartecipazione al personale per att. libero professionale intramoenia - Area ospedaliera	0	0	0
50201120020000	4.20.10.10.120.012.00.000	Compartecipazione al personale per att. libero professionale intramoenia- Area specialistica	0	0	0
50201120030000	4.20.10.10.120.015.00.000	Compartecipazione al personale per att. libero professionale intramoenia - Area sanità pubblica	13,199	13,231	32
50201120040000	4.20.10.10.120.020.00.000	Servizi di consulenza sanitaria in area pagamento (art. 55 c.1 lett. c) d) ed ex art. 57-58 CCNL)	54,816	37,923	-16,893
50201120050000	4.20.10.10.120.025.00.000	Servizi di consulenza sanitaria in area pagamento (art. 55 c.1 lett. c) d) ed ex art. 57-58 CCNL) - attività v/ATS-ASST-Fondazioni della Regione	0	0	0
50201120080000	4.20.10.10.120.040.00.000	Costi per prestazioni sanitarie intramoenia - Altro verso ATS-ASST-Fondazioni della Regione	0	0	0
		TOTALE QUOTE RETROCESSE AL PERSONALE (ESCLUSO IRAP) - TOTALI	**68,015**	**51,154**	**-16,861**
		IRAP relativa ad attività di libera professione (intramoenia)	5,782	4,318	-1,464
		Accantonamento L. Balduzzi	4,826	3,603	-1,223
		Accantonamento al Fondo di perequazione	4,826	3,603	-1,223
		Altri accantonamenti per Libera Professione	9,652	7,207	-2,445
		TOTALE COSTI INTRAMOENIA - TOTALI	**93,101**	**69,885**	**-23,216**
		PRIMO MARGINE LIBERA PROFESSIONE - TOTALI	**5,461**	**4,796**	**-665**
		Indennità di esclusività medica per attività di libera professione	0	0	0
		Costi diretti aziendali	0	0	0
		Costi generali aziendali	0	0	0
		TOTALE ALTRI COSTI INTRAMOENIA - TOTALI	**0**	**0**	**0**

PROPRIETÀ

Tabelle allegate nota integrativa di: ATS DELLA CITTA' METROPOLITANA DI MILANO - Consuntivo 2024

ATTIVITA' SANITARIA

CONTO ECONOMICO - Dati in €.

				Valore Netto al 31/12/2023	Valore Netto al 31/12/2024	Variazione
40000000000000	4.10.00.00.000.000.00.000	**A) VALORE DELLA PRODUZIONE**	**€.**	**5,633,043,907**	***5,740,273,215***	***107,229,308***

				Valore Netto al 31/12/2023	Valore Netto al 31/12/2024	Variazione
40100000000000	4.10.10.00.000.000.00.000	**A.1) Contributi in conto esercizio - Totale**	**€.**	**5,270,326,887**	**5,248,400,560**	***(21,926,327)***
40101000000000	4.10.10.10.000.000.00.000	**A.1.A) Contributi da Regione per quota Fondo Sanitario regionale - Totale**	**€.**	***5,219,582,259***	***5,183,899,741***	***(35,682,518)***

COD_COGE_NI	*COD_COGE_old*	*Descrizione*		*Valore Netto al 31/12/2023*	*Valore Netto al 31/12/2024*	*Variazione*
40101010000000	4.10.10.10.010.000.00.000	Finanziamento di parte corrente (FSR indistinto)	€.	4,369,277,735	4,341,666,405	*(27,611,330)*
40101030000000	4.10.10.10.015.000.00.000	Finanziamento di parte corrente Territorio (FSR indistinto) [ASSI per ATS]	€.	660,482,403	708,504,801	*48,022,398*
40101040000000	4.10.10.10.016.000.00.000	Funzioni	€.	3,216,756	2,607,503	*(609,253)*
40101040010000	4.10.10.10.016.100.00.000	Funzioni - Pronto Soccorso	€.	0		*0*
40101040020000	4.10.10.10.016.200.00.000	Funzioni - Altro	€.	3,216,756	2,607,503	*(609,253)*
40101040030000	4.10.10.10.020.000.00.000	Funzioni non tariffate (FSR indistinto)	€.	0		*0*
40101060000000	4.10.10.10.041.000.00.000	Quota finalizzata per il Piano aziendale di cui all'art. 1, comma 528, L. 208/2015	€.	0		*0*
40101080000000	4.10.10.10.050.000.00.000	Contributi per obiettivi di piano sanitario nazionale (di parte corrente) (FSR indistinto)	€.	0		*0*
40101100000000	4.10.10.10.060.000.00.000	Finanziamento di parte corrente (FSR indistinto finalizzato da Regione)	€.	67,316,714	18,144,856	*(49,171,858)*
40101110000000	4.10.10.10.090.000.00.000	Altri contributi da Regione (FSR indistinto)	€.	40,276,091	31,007,025	*(9,269,066)*
40101120000000	4.10.10.10.095.000.00.000	Altri contributi da Regione per servizi socio-sanitari (ASSI)-(FSR indistinto)	€.	0	352,645	*352,645*
40101130000000	4.10.10.10.210.000.00.000	Contributi da Regione (FSR vincolato)	€.	79,012,560	81,616,506	*2,603,946*

40102000000000	4.10.10.20.000.000.00.000	**A.1.B) Contributi c/esercizio da enti pubblici (Extra Fondo) - Totale**	€.	**50,618,628**	***64,450,819***	***13,832,191***

COD_COGE_NI	*COD_COGE_old*	*Descrizione*		*Valore Netto al 31/12/2023*	*Valore Netto al 31/12/2024*	*Variazione*
40102010020000	4.10.10.20.010.020.00.000	Contributi da Regione (extra fondo) - Altri contributi regionali extra fondo	€.	0		*0*
40102010030000	4.10.10.20.010.025.00.000	Contributi da Regione per servizi socio-sanitari (ASSI) - Altri contributi regionali extra fondo	€.	0		*0*
40102010040000	4.10.10.20.010.030.00.000	Contributi da Regione (extra fondo) - Vincolati	€.	0		*0*
40102020010000	4.10.10.20.015.010.00.000	Contributi da Regione (extra fondo) - Risorse aggiuntive da bilancio regionale a titolo di copertura LEA	€.	0		*0*
40102020020000	4.10.10.20.015.020.00.000	Contributi da Regione (extra fondo) - Risorse aggiuntive da bilancio regionale a titolo di copertura extra LEA	€.	1,899,419	3,800,725	*1,901,306*

RISERVATA

40102030010000	4.10.10.20.020.005.00.000	Contributi da Ministero della Salute (extra fondo) - erogati da Regione	€.	586,088		*(586,088)*
40102030010100	4.10.10.20.020.006.00.000	Contributo per Stranieri Temporaneamente Presenti (STP- onere 9)	€.	10,593,874	12,175,926	*1,582,052*
40102030010200	4.10.10.20.020.007.00.000	Contributi per il contrasto al Gioco d'Azzardo Patologico (GAP)	€.	0		*0*
40102030010400	4.10.10.20.020.009.00.000	Contributi da Ministero della Salute (extra fondo) - erogati da Stato	€.	0		*0*
40102030020000	4.10.10.20.020.010.00.000	Contributi da U.E.	€.	0		*0*
40102030040000	4.10.10.20.020.030.00.000	Contributi vincolati da enti pubblici (extra fondo) - Vincolati	€.	0		*0*
40102030040010	4.10.10.20.020.030.10.000	Contributi vincolati da enti pubblici (extra fondo) - erogati tramite Regione	€.	39,000	5,272,786	*5,233,786*
40102030040100	4.10.10.20.020.031.00.000	Contributi vincolati da MEF - PNRR (Extra fondo) - vincolati	€.	28,698,407	37,627,580	*8,929,173*
40102030050000	4.10.10.20.020.035.00.000	Contributi da altri enti pubblici (extra fondo) - Altro	€.	934,226	60,740	*(873,486)*
40102030070000	4.10.10.20.020.040.00.000	Contributi obbligatori L. 210/92 (extra fondo) - Vincolati	€.	7,867,614	5,513,062	*(2,354,552)*
40102040010000	4.10.10.20.030.010.00.000	(Contributi da ATS/ASST/Fondazioni della Regione indistinto)	€.	0		*0*
40102040010050	4.10.10.20.030.010.00.050	(Contributi da ATS/ASST/Fondazioni della Regione FSR indistinto finalizzato)	€.	0		*0*
40102040010100	4.10.10.20.030.010.00.100	(Contributi da ATS/ASST/Fondazioni della Regione - Vincolati)	€.	0		*0*
40102040010150	4.10.10.20.030.010.00.150	(Contributi da ATS/ASST/Fondazioni della Regione (extra fondo))	€.	0		*0*
40102040010200	4.10.10.20.030.010.00.200	(Contributi da ATS/ASST/Fondazioni della Regione (extra fondo) - PNRR)	€.	0		*0*
40102040020000	4.10.10.20.030.020.00.000	Contributi da ATS/ASST/Fondazioni della Regione (extra fondo) - Altro	€.	0		*0*

40103000000000	4.10.10.30.000.000.00.000	**A.1.C) Contributi c/esercizio da enti privati - Totale**	€.	**126,000**	***50,000***	***(76,000)***

COD_COGE_NI	*COD_COGE_old*	*Descrizione*		*Valore Netto al 31/12/2023*	*Valore Netto al 31/12/2024*	*Variazione*
40103010000000	4.10.10.30.010.000.00.000	Contributi da persone giuridiche private - Vincolati	€.	126,000	50,000	*(76,000)*
40103020000000	4.10.10.30.020.000.00.000	Contributi da persone fisiche private - Vincolati	€.	0		*0*
40103030000000	4.10.10.30.030.000.00.000	Contributo del Tesoriere - Indistinto	€.	0		*0*
40103040000000	4.10.10.30.080.000.00.000	Altri contributi da privati - Indistinto	€.	0		*0*

				Valore Netto al 31/12/2023	*Valore Netto al 31/12/2024*	*Variazione*
40110000000000	4.10.11.00.000.000.00.000	**A.1a) Rettifica contributi c/esercizio per destinazione ad investimenti - Totale**	**€.**	**70,046**	**36,487**	**(33,559)**

40110010000000	4.10.11.10.000.000.00.000	**A.1a.A) Rettifica contributi c/esercizio per destinazione ad investimenti**	€.	**70,046**	***36,487***	***(33,559)***

COD_COGE_NI	*COD_COGE_old*	*Descrizione*		*Valore Netto al 31/12/2023*	*Valore Netto al 31/12/2024*	*Variazione*
40110010010000	4.10.11.10.010.000.00.000	Rettifica contributi c/esercizio per destinazione ad investimenti - Contributi da Regione per quota F.S. Regionale)	€.	36,497	15,039	*(21,458)*
40110010030000	4.10.11.10.020.000.00.000	Rettifica contributi c/esercizio per destinazione ad investimenti - altri contributi	€.	33,549	21,448	*(12,101)*

RISERVATO

				Valore Netto al 31/12/2023	Valore Netto al 31/12/2024	Variazione
40120000000000	4.10.12.00.000.000.00.000	**A.1b) Utilizzo fondi per quote inutilizzate contributi vincolati di esercizi precedenti - Totale**	**€.**	**77,457,621**	**19,130,292**	**(58,327,329)**

40120010000000	4.10.12.10.000.000.00.000	**A.1b.A) Utilizzo fondi per quote inutilizzate contributi vincolati di esercizi precedenti**	€.	**77,457,621**	**19,130,292**	**- 58,327,329**

COD_COGE_NI	COD_COGE_old	Descrizione		Valore Netto al 31/12/2023	Valore Netto al 31/12/2024	Variazione
40120010010000	4.10.12.10.005.000.00.000	Utilizzo fondi per quote inutilizzate contributi di esercizi precedenti da Regione o Prov. Aut. per quota F.S. regionale indistinto finalizzato	€.	31,598,710	1,063,215	*(30,535,495)*
40120010020000	4.10.12.10.010.000.00.000	Utilizzo fondi per quote inutilizzati contributi vincolati esercizi precedenti da Regione per quota FSR Vincolato	€.	35,075,941	2,103,837	*(32,972,104)*
40120010030000	4.10.12.10.012.000.00.000	Utilizzo fondi per quote inutilizzati contributi esercizi precedenti da Regione per quota FSR indistinto	€.	3,880,651	2,476,872	*(1,403,779)*
40120010040000	4.10.12.10.013.000.00.000	Utilizzo fondi per quote inutilizzate finanziamento di parte corrente per servizi socio-sanitari (ASSI) da contributi esercizi precedenti da Regione - quota FSR indistinto	€.	1,291,450		*(1,291,450)*
40120010050000	4.10.12.10.015.000.00.000	Utilizzo fondi per quote inutilizzati contributi vincolati esercizi precedenti da ATS/ASST/Fondazioni per quota FSR Vincolato	€.	2,105		*(2,105)*
40120010060000	4.10.12.10.018.000.00.000	Utilizzo fondi per quote inutilizzati contributi esercizi precedenti da ATS/ASST/Fondazioni per quota FSR indistinto	€.	0		*0*
40120010070000	4.10.12.10.020.000.00.000	Utilizzo fondi per quote inutilizzati contributi vincolati esercizi precedenti da soggetti pubblici (extra fondo) Vincolati	€.	5,608,764	12,554,468	*6,945,704*
40120010080000	4.10.12.10.025.000.00.000	Utilizzo fondi per quote inutilizzati per servizi socio sanitari (ASSI) di contributi esercizi precedenti da Regione (extra fondo)	€.	0		*0*
40120010080100	4.10.12.10.026.000.00.000	(Utilizzo fondi per quote inutilizzate contributi vincolati esercizi precedenti da MEF - PNRR (extra fondo) Vincolati)	€.	0	808,913	*808,913*
40120010130000	4.10.12.10.055.000.00.000	Utilizzo fondi per quote inutilizzate contributi vincolati esercizi precedenti da privati (altro)	€.	0	122,987	*122,987*

				Valore Netto al 31/12/2023	Valore Netto al 31/12/2024	Variazione
40200000000000	4.10.20.00.000.000.00.000	**A.2) Proventi e ricavi diversi - Totale**	**€.**	**277,249,945**	**464,733,294**	***187,483,349***

40201000000000	4.10.20.10.000.000.00.000	**A.2.A) Ricavi per prestazioni sanitarie e sociosanitarie a rilevanza sanitaria - Totale**	€.	**276,277,217**	**462,861,422**	***186,584,205***

COD_COGE_NI	COD_COGE_old	Descrizione		Valore Netto al 31/12/2023	Valore Netto al 31/12/2024	Variazione
40201040010010	4.10.20.10.040.010.01.000	Ricavi per farmaci File F (escluso HCV) per la ATS di appartenenza	€.	0		*0*
40201060050000	4.10.20.10.060.090.00.000	(ricavi per Altre prestazioni - codice onere - 7 - File F, Doppio Canale, I Ciclo)	€.	0		*0*
40201100060010	4.10.20.10.130.027.00.000	Ricavi per cessioni di emocomponenti e cellule staminali di produzione regionale VS ATS, ASST, IRCCS della Regione	€.	0		*0*
40201100060020	4.10.20.10.130.028.00.000	Ricavi per cessioni di emocomponenti e cellule staminali NON di produzione regionale VS ATS, ASST, IRCCS della Regione	€.	0		*0*
40201100070010	4.10.20.10.130.029.00.000	Prestazioni assistenza domiciliare integrata (ADI) per ATS di appartenenza	€.	0		*0*
40201100070020	4.10.20.10.130.030.00.000	Prestazioni assistenza domiciliare integrata (ADI) per altre ATS lombarde)	€.	0		*0*
40201110020000	4.10.20.10.190.020.00.000	Altre prestazioni sanitarie verso altre ATS/ASST/Fondazioni lombardi	€.	0		*0*
40201110050000	4.10.20.10.190.030.00.000	Altre prestazioni sanitarie ad altri soggetti pubblici	€.	0		*0*
40201110060000	4.10.20.10.190.040.00.000	Prestazioni assistenza integrativa da pubblico (extraregione) - (soggette a compensazione)	€.	0		*0*
40201110070000	4.10.20.10.190.041.00.000	Prestazioni assistenza protesica da pubblico (extraregione) - (soggette a compensazione)	€.	0		*0*

BOZZA

40201110080000	4.10.20.10.190.050.00.000	Altre prestazioni sanitarie a soggetti pubblici extraregione (soggette a compensazione)	€.	0		0
40201110090000	4.10.20.10.190.055.00.000	Altre prestazioni sanitarie a soggetti pubblici extraregione (non in compensazione)	€.	255,586	248,771	*(6,815)*
40201120030000	4.10.20.10.200.020.00.000	Altre prestazioni socio sanitarie verso altre ATS/ASST/Fondazioni lombardi	€.	0		*0*
40201120040000	4.10.20.10.200.030.00.000	Altre prestazioni socio sanitarie ad altri soggetti pubblici	€.	0		*0*
40201140020000	4.10.20.10.300.020.00.000	Ricavi per consulenza sanitaria v/altre ATS-ASST-Fondazioni della Regione)	€.	0		*0*
40201140030000	4.10.20.10.300.030.00.000	Ricavi per consulenza sanitaria ad altri soggetti pubblici	€.	147,152	60,364	*(86,788)*
40201140050000	4.10.20.10.300.060.00.000	Ricavi per consulenza sanitaria a privati	€.	0		*0*
40201150010000	4.10.20.10.400.010.00.000	Ricavi per prestazioni sanitarie erogate a soggetti privati	€.	0		*0*
40201150020000	4.10.20.10.400.110.00.000	Ricavi per prestazioni socio sanitarie a soggetti privati	€.	0		*0*
40201160020000	4.10.20.10.500.020.00.000	Ricavi per libera professione ex art. 55 c.1 lett. a) - b) Ccnl - (Area specialistica)	€.	0		*0*
40201160030000	4.10.20.10.500.030.00.000	Ricavi per libera professione ex art. 55 c.1 lett. a) - b) Ccnl - (Area sanità pubblica)	€.	20,395	21,005	*610*
40201160040000	4.10.20.10.500.110.00.000	Ricavi per servizi di consulenza sanitaria in area pagamento (art. 55 c.1 lett. c) d) ed ex art. 57-58 CCNL	€.	78,167	53,676	*(24,491)*
40201160050000	4.10.20.10.500.120.00.000	Ricavi per servizi di consulenza sanitaria in area pagamento (art. 55 c.1 lett. c) d) ed ex art. 57-58 CCNL) verso ATS-ASST-Fondazioni della Regione	€.	0		*0*
40201160060000	4.10.20.10.500.210.00.000	Ricavi per prestazioni sanitarie intramoenia - Altro	€.	0		*0*
40201170010000	4.10.20.10.600.110.00.000	Ricavi di ATS per attività di prevenzione e sicurezza ambiente di lavoro - certificazioni	€.	1,475,192	1,418,224	*(56,968)*
40201170020000	4.10.20.10.600.120.00.000	Ricavi di ATS per attività di prevenzione e sicurezza ambiente di lavoro - sanzioni	€.	3,347,859	4,613,730	*1,265,871*
40201180010000	4.10.20.10.600.210.00.000	Ricavi di ATS per attività di igiene pubblica ed ambientale - certificazioni	€.	579,542	591,754	*12,212*
40201180020000	4.10.20.10.600.220.00.000	Ricavi di ATS per attività di igiene pubblica ed ambientale - sanzioni	€.	20,647	22,020	*1,373*
40201190010000	4.10.20.10.600.310.00.000	Ricavi di ATS per attività nel campo igiene degli alimenti - certificazioni	€.	518,710	527,695	*8,985*
40201190020000	4.10.20.10.600.320.00.000	Ricavi di ATS per attività nel campo igiene degli alimenti - sanzioni	€.	1,278,916	1,418,087	*139,171*
40201200010000	4.10.20.10.600.410.00.000	Ricavi di ATS attività veterinaria da privato - certificazioni	€.	1,624,047	1,662,104	*38,057*
40201200020000	4.10.20.10.600.420.00.000	Ricavi di ATS attività veterinaria da privato - sanzioni	€.	233,613	658,073	*424,460*
40201200030000	4.10.20.10.600.450.00.000	Ricavi di ATS attività veterinaria da pubblico	€.	0		*0*
40201210010000	4.10.20.10.600.800.00.000	Ricavi di ATS per attività di prevenzione, salute ambiente di lavoro, igiene pubblica ed ambientale verso ATS/ASST/Fondazioni della Regione	€.	52,106	60,808	*8,702*
40201220010000	4.10.20.10.650.010.00.000	Ricavi di ATS per sanzioni amministrative art. 12-bis, L.R. 31/1997 - a soggetti privati	€.	702,816	883,375	*180,559*
40201220020000	4.10.20.10.650.020.00.000	Ricavi di ATS per sanzioni amministrative art. 12-bis, L.R. 31/1997 ATS/ASST/Fondazioni della Regione	€.	271,013	127,734	*(143,279)*

RLS.CR.I.B.A.

40201230010000	4.10.20.10.800.010.00.000	Altri ricavi propri di ATS - a soggetti privati	€.	3,416	2,502	*(914)*
40201240020000	4.10.20.10.020.900.00.000	REGIONE: Prestazioni servizi farmaceutica convenzionata Fuori regione (Mobilità attiva in compensazione)	€.	0	12,159,185	*12,159,185*
40201240030000	4.10.20.10.040.900.00.000	REGIONE: Prestazioni termali Fuori regione (Mobilità attiva in compensazione)	€.	0		*0*
40201250000000	4.10.20.10.100.900.00.000	REGIONE: Altre prestazioni sanitarie - Mobilità attiva internazionale	€.	0		*0*
40201250010000	4.10.20.10.100.900.10.000	Ricoveri Ricavi - Mobilità attiva internazionale	€.	4,016,933	3,673,404	*(343,529)*
40201250020000	4.10.20.10.100.900.20.000	Ambulatoriale Ricavi - Mobilità attiva internazionale	€.	69,247	54,714	*(14,533)*
40201250030000	4.10.20.10.100.900.30.000	Altre prestazioni sanitarie Ricavi - Mobilità attiva internazionale	€.	1,252,155	774,459	*(477,696)*
40201250070000	4.10.20.10.100.900.34.000	Altre prestazioni sanitarie e sociosanitarie a rilevanza sanitaria ad Aziende sanitarie e casse mutua estera - (fatturate direttamente)	€.	0		*0*
40201260000000	4.10.20.10.110.900.00.000	REGIONE: Prestazioni di ricovero da privati verso residenti extraregione in compensazione (mobilità attiva)	€.	260,329,705	325,987,359	*65,657,654*
40201260010000	4.10.20.10.120.900.00.000	REGIONE: Prestazioni ambulatoriali da privati verso residenti extraregione in compensazione (mobilità attiva) - escluso PS non seguito da Ricovero	€.	0	54,956,321	*54,956,321*
40201260020000	4.10.20.10.120.901.00.000	REGIONE: Prestazioni di pronto soccorso non seguite da ricovero da priv. Extraregione in compensazione (mobilità attiva)	€.	0		*0*
40201270010000	4.10.20.10.190.900.00.000	REGIONE: Prestazioni di File F da privati verso residenti extraregione in compensazione (mobilità attiva)	€.	0	52,328,780	*52,328,780*
40201280010000	4.10.20.10.200.900.00.000	REGIONE: Altre prestazioni sanitarie erogate da privati verso residenti extraregione in compensazione (mobilità attiva)	€.	0	557,278	*557,278*

40202000000000	4.10.20.20.000.000.00.000	**A.2.B) Ricavi per prestazioni non sanitarie - Totale**	€.	***549,809***	***1,483,601***	***933,792***

COD_COGE_NI	*COD_COGE_old*	*Descrizione*		*Valore Netto al 31/12/2023*	*Valore Netto al 31/12/2024*	*Variazione*
40202020000000	4.10.20.20.020.010.00.000	Buoni mensa	€.	0		*0*
40202030000000	4.10.20.20.030.010.00.000	Proventi da sperimentazione farmaci	€.	0		*0*
40202050010000	4.10.20.20.050.010.00.000	Ricavi per formazione	€.	0		*0*
40202050020000	4.10.20.20.050.020.00.000	Ricavi per formazione verso ATS/ASST/Fondazioni della Regione	€.	0		*0*
40202070010000	4.10.20.20.080.010.00.000	Altri ricavi per prestazioni non sanitarie verso ATS/ASST/Fondazioni della Regione	€.	538,769	1,461,592	*922,823*
40202070020000	4.10.20.20.080.011.00.000	Altri concorsi, recuperi e rimborsi da parte della Regione - GSA	€.	0		*0*
40202070030000	4.10.20.20.080.030.00.000	Altri ricavi per prestazioni non sanitarie verso altri enti pubblici	€.	0		*0*
40202070040000	4.10.20.20.080.080.00.000	Altri ricavi per prestazioni non sanitarie verso privati	€.	11,040	22,009	*10,969*

40203000000000	4.10.20.30.000.000.00.000	**A.2.C) Altri proventi - Totale**	€.	**422,919**	***388,271***	***(34,648)***

COD_COGE_NI	*COD_COGE_old*	*Descrizione*		*Valore Netto al 31/12/2023*	*Valore Netto al 31/12/2024*	*Variazione*
40203010000000	4.10.20.30.010.010.00.000	Affitti attivi	€.	408,998	377,302	*(31,696)*
40203030000000	4.10.20.30.010.020.00.000	Altri proventi non sanitari	€.	0		*0*
40203040000000	4.10.20.30.080.010.00.000	Altri proventi diversi verso ATS/ASST/Fondazioni della Regione	€.	13,921	10,969	*(2,952)*

BOZZA

40203050000000	4.10.20.30.080.030.00.000	Altri proventi diversi verso altri enti pubblici	€.	0		0
40203060000000	4.10.20.30.080.080.00.000	Altri proventi diversi verso privati	€.	0		0

				Valore Netto al 31/12/2023	Valore Netto al 31/12/2024	Variazione
40300000000000	4.10.30.00.000.000.00.000	**A.3) Concorsi, recuperi, rimborsi per attività tipiche - Totale**	**€.**	**3,784,922**	**3,727,290**	***(57,632)***
40301000000000	4.10.30.10.000.000.00.000	**A.3.A) Rimborsi assicurativi - Totale**	€.	**77,007**	***90,033***	***13,026***

COD_COGE_NI	COD_COGE_old	Descrizione		Valore Netto al 31/12/2023	Valore Netto al 31/12/2024	Variazione
40301010000000	4.10.30.10.010.000.00.000	Rimborsi assicurativi	€.	77,007	90,033	13,026

40302000000000	4.10.30.20.000.000.00.000	**A.3.B) Altri concorsi, recuperi e rimborsi per attività tipiche - Totale**	€.	**3,707,915**	***3,637,257***	***(70,658)***

COD_COGE_NI	COD_COGE_old	Descrizione		Valore Netto al 31/12/2023	Valore Netto al 31/12/2024	Variazione
40302010010000	4.10.30.20.010.010.00.000	Rimborso personale comandato e convenzionato c/o ATS/ASST/Fondazioni della Regione	€.	97,988	63,617	(34,371)
40302010020000	4.10.30.20.010.030.00.000	Rimborso personale comandato e convenzionato c/o altri enti pubblici	€.	269,133	109,148	(159,985)
40302010030000	4.10.30.20.010.060.00.000	Rimborso personale comandato e convenzionato c/o Regione Lombardia	€.	323,794	314,136	(9,658)
40302030040000	4.10.30.20.030.035.00.000	(Rimborsi per Cessione di emocomponenti Extraregione)	€.	0		0
40302030060000	4.10.30.20.030.070.00.000	Rimborsi per vaccinazioni in copagamento	€.	0		0
40302040010000	4.10.30.20.040.010.00.000	Rimborso per acquisto altri beni da parte di ATS/ASST/Fondazioni della Regione	€.	0		0
40302040020000	4.10.30.20.040.030.00.000	Rimborso per acquisto altri beni da parte di altri enti pubblici	€.	0		0
40302050010000	4.10.30.20.050.010.00.000	Altri concorsi, recuperi e rimborsi per attività tipiche da parte di ATS/ASST/Fondazioni della Regione	€.	0		0
40302050020000	4.10.30.20.050.030.00.000	Altri concorsi, recuperi e rimborsi per attività tipiche da parte di altri enti pubblici	€.	0		0
40302050030000	4.10.30.20.050.060.00.000	Altri concorsi, recuperi e rimborsi per attività tipiche da parte di Regione Lombardia	€.	0		0
40302050040010	4.10.30.20.050.070.00.000	Ricavi GSA per differenziale saldo mobilità interregionale	€.	0		0
40302050040020	4.10.30.20.050.075.00.000	Altre prestazioni sanitarie e sociosanitarie a rilevanza sanitaria erogate a soggetti pubblici Extraregione	€.	0		0
40302060010000	4.10.30.20.080.010.00.000	Recuperi da personale dipendente (vitto, alloggio, ...)	€.	361,641	351,266	(10,375)
40302060030000	4.10.30.20.080.025.00.000	Concorsi, recuperi, rimborsi da esternalizzazioni di servizi	€.	0		0
40302060110000	4.10.30.20.080.080.00.000	Altri ricavi per concorsi, recuperi e rimborsi verso privati	€.	2,655,359	2,799,090	143,731
40302070040000	4.10.30.20.060.930.00.000	REGIONE: Rimborso per Pay back sui dispositivi medici	€.	0		0

40400000000000	4.10.40.00.000.000.00.000	**A.4) Compartecipazione alla spesa per prestazioni sanitarie - Totale**	**€.**	-	-	***0***

BOZZA

COD_COGE_NI	COD_COGE_old	Descrizione		Valore Netto al 31/12/2023	Valore Netto al 31/12/2024	Variazione
40410010000000	4.10.40.10.000.000.00.000	Ticket sulle prestazioni di specialistica ambulatoriale	€.	0		0
40420010000000	4.10.40.20.000.000.00.000	Ticket sul prontosoccorso	€.	0		0

40500000000000	4.10.50.00.000.000.00.000	**A.5) Costi capitalizzati - Totale**	**€.**	**4,294,578**	**4,318,266**	***23,688***

COD_COGE_NI	COD_COGE_old	Descrizione		Valore Netto al 31/12/2023	Valore Netto al 31/12/2024	Variazione
40510010010000	4.10.50.10.010.010.00.000	Quota contributi c/capitale da utilizzo finanziamenti per investimenti da Regione	€.	1,553,610	1,593,790	40,180
40510010010100	4.10.50.10.010.010.00.100	(Quota contributi c/capitale da utilizzo finanziamenti per investimenti da Regione) - PNRR/PNC	€.	0		0
40510010010150	4.10.50.10.010.010.00.150	(Quota contributi c/capitale da utilizzo finanziamenti per investimenti da Regione – altre Direzioni)	€.	0		0
40510010020000	4.10.50.10.010.012.00.000	Quota contributi c/capitale da utilizzo finanziamenti per investimenti da Regione Beni di prima dotazione	€.	971,013	739,788	(231,225)
40510010030000	4.10.50.10.010.020.00.000	Quota contributi c/capitale da utilizzo finanziamenti per investimenti dallo Stato	€.	0		0
40510010030100	4.10.50.10.010.021.00.000	(Quota contributi c/capitale da utilizzo finanziamenti per investimenti dallo Stato) PNRR/PNC	€.	129,660	294,087	164,427
40510020010000	4.10.50.10.015.010.00.000	Quota contributi c/esercizio da contributi FSR destinati a investimenti	€.	29,390	34,931	5,541
40510020020000	4.10.50.10.015.020.00.000	Quota contributi c/esercizio da altri contributi destinati a investimenti	€.	38,194	41,818	3,624
40510030010000	4.10.50.10.020.010.00.000	Costi capitalizzati da utilizzo riserva plusvalenze da reinvestire	€.	1,114,434	1,114,437	3
40510030020000	4.10.50.10.020.020.00.000	Costi capitalizzati da utilizzo riserva successioni e donazioni	€.	441,322	439,828	(1,494)
40510030030000	4.10.50.10.020.030.00.000	Costi capitalizzati da utilizzo riserva per investimenti	€.	16,955	59,587	42,632

				Valore Netto al 31/12/2023	Valore Netto al 31/12/2024	Variazione	Costi da utilizzo contributi 2024	Costi da utilizzo contributi DI CUI SOCIO-SAN	Costi da contributi 2024	Costi da contributi DI CUI SOCIO-SAN
50000000000000	4.20.00.00.000.000.00.000	**B) COSTI DELLA PRODUZIONE**	**€.**	**5,845,213,120**	***5,760,473,205***	***(84,739,915)***	**19,026,566**	**0**	**56,169,416**	**11,340,151**

				Valore Netto al 31/12/2023	Valore Netto al 31/12/2024	Variazione	Costi da utilizzo contributi 2024	Costi da utilizzo contributi DI CUI SOCIO-SAN	Costi da contributi 2024	Costi da contributi DI CUI SOCIO-SAN
50100000000000	4.20.05.00.000.000.00.000	**B.1) Acquisti di beni - Totale**	**€.**	**124,523,712**	**154,746,380**	***30,222,668***	**166,494**	**0**	**0**	**0**
50101000000000	4.20.05.10.000.000.00.000	**B.1.A) Acquisti di beni sanitari - Totale**	€.	**123,327,691**	**153,564,997**	***30,237,306***	**-**	**-**	**-**	**-**

COD_COGE_NI	COD_COGE_old	Descrizione		Valore Netto al 31/12/2023	Valore Netto al 31/12/2024	Variazione	Costi da utilizzo contributi 2024	Costi da utilizzo contributi DI CUI SOCIO-SAN	Costi da contributi 2024	Costi da contributi DI CUI SOCIO-SAN
50101010010010	4.20.05.10.010.010.01.050	Farmaceutici: Specialità Medicinali (File F escluso HCV)	€.	0		0				

RISERVATO

50101010010020	4.20.05.10.010.010.01.070	Farmaceutici: Specialità Medicinali (HCV)	€.	0		0					
50101010010030	4.20.05.10.010.010.02.000	Farmaceutici: Specialità Medicinali (altro: farmaci ospedalieri)	€.	44,059	76,599	32,540					
50101010020010	4.20.05.10.010.020.00.000	Farmaceutici: Specialità Medicinali (Doppio Canale ex Nota CUF 37)	€.	112,744,405	142,888,975	30,144,570					
50101010040010	4.20.05.10.010.810.00.000	Farmaceutici: Specialità Medicinali da ATS/ASST/Fondazioni della Regione)	€.	0		0					
50101020010000	4.20.05.10.020.010.00.000	Farmaceutici: Ossigeno)	€.	0		0					
50101020020000	4.20.05.10.020.020.00.000	Farmaceutici: Ossigeno (Doppio Canale)	€.	0		0					
50101030010000	4.20.05.10.025.010.00.000	Farmaceutici: Specialità Medicinali SENZA AIC)	€.	0		0					
50101030020000	4.20.05.10.025.020.00.000	Farmaceutici: Galenici e altri medicinali SENZA AIC)	€.	0		0					
50101030030000	4.20.05.10.025.030.00.000	Farmaceutici: Ossigeno e gas medicali SENZA AIC)	€.	0		0					
50101040010010	4.20.05.10.030.010.00.000	Emoderivati	€.	0		0					
50101040010030	4.20.05.10.030.020.00.000	Emoderivati (Doppio Canale ex Nota CUF 37)	€.	0		0					
50101040030000	4.20.05.10.030.900.00.000	Emoderivati di produzione regionale	€.	40,619	51,984	11,365					
50101040030010	4.20.05.10.030.910.00.000	(Emoderivati di produzione regionale da ATS/ASST/IRCCS/Fondazioni della Regione fuori circuito SRC)	€.	40,619	51,984	11,365					
50101040030020	4.20.05.10.030.920.00.000	(Emoderivati di produzione regionale da ATS/ASST/IRCCS/Fondazioni della Regione nel circuito SRC)	€.	0		0					
50101040030030	4.20.05.10.030.930.00.000	Emoderivati di produzione regionale da altri soggetti	€.	0		0					
50101050010000	4.20.05.10.040.010.00.000	Prodotti dietetici	€.	0		0					
50101060010000	4.20.05.10.050.010.00.000	Dispositivi medici: Cnd W - Materiali Diagnostici in vitro	€.	488,221	489,326	1,105					
50101060020000	4.20.05.10.050.020.00.000	Dispositivi medici: Cnd Z - Materiali diagnostici (materiale per apparecchiature sanitare e relativi componenti)	€.	0		0					
50101060030000	4.20.05.10.050.030.00.000	Prodotti chimici: Materiali diagnostici (senza Cnd)	€.	0		0					
50101070010000	4.20.05.10.060.011.00.000	Dispositivi Medici: Cnd A - Dispositivi da somministrazione, prelievo e raccolta	€.	532	6,609	6,077					
50101070020000	4.20.05.10.060.012.00.000	Dispositivi Medici: Cnd K, L - Strumentario chirurgico	€.	134	664	530					
50101070030000	4.20.05.10.060.013.00.000	Dispositivi Medici: Cnd H - Dispositivi di sutura	€.	310	5,874	5,564					
50101070040000	4.20.05.10.060.014.00.000	Dispositivi Medici: Cnd M - Dispositivi per medicazioni generali e specialistiche	€.	32	295	263					
50101070050000	4.20.05.10.060.015.00.000	Dispositivi Medici: Cnd T - Dispositivi di protezione e ausili per incontinenza (d. lgs. 46/97)	€.	3,142	7,294	4,152					
50101070070000	4.20.05.10.060.017.00.000	Dispositivi Medici: Cnd B; G; N; Q; R; U - Presidi medico-chirurgici specialistici	€.	205		(205)					
50101070080000	4.20.05.10.060.018.00.000	Dispositivi Medici: Cnd: D; S; V - Disinfettanti, prodotti per sterilizzazione e dispositivi vari	€.	6,415	5,982	(433)					
50101070090000	4.20.05.10.060.020.00.000	Dispositivi per appar. Cardiocircolatorio Cnd: C	€.	36		(36)					
50101070100000	4.20.05.10.060.030.00.000	Dispositivi medici con repertorio e senza CND (tipo 2, kit)	€.	0		0					

RLS.CRIBA.

50101080010000	4.20.05.10.070.010.00.000	Materiale chirurgico e prodotti per uso veterinario	€.	132,272	146,809	*14,537*					
50101110020000	4.20.05.10.100.020.00.000	Materiali per la profilassi igienico-sanitari: vaccini	€.	0		*0*					
50101120010000	4.20.05.10.120.010.00.000	Prodotti farmaceutici per uso veterinario	€.	61,976	74,660	*12,684*					
50101130010000	4.20.05.10.130.010.00.000	(Sangue ed emocomponenti da privato nel circuito SRC)	€.	0		*0*					
50101130010200	4.20.05.10.130.010.00.200	(Sangue ed emocomponenti da privato fuori dal circuito SRC)	€.	0		*0*					
50101130030000	4.20.05.10.130.810.00.000	(Sangue ed emocomponenti da ATS/ASST/Fondazioni della Regione nel circuito SRC)	€.	28,030	24,478	*(3,552)*					
50101140010000	4.20.05.10.800.010.00.000	Altri beni e prodotti sanitari (PRODOTTI SENZA REPERTORIO E/O CND)	€.	0		*0*					
50101150000000	4.20.05.10.800.810.00.000	Altri beni e prodotti sanitari da ATS/ASST/Fondazioni della Regione	€.	9,777,303	9,785,448	8,145	0	0	0	0	
50101150010010	4.20.05.10.800.811.00.000	Altri beni e prodotti sanitari (Prodotti farmaceutici ed emoderivati) da ATS/ASST/Fondazioni della Regione	€.	0		*0*					
50101150020000	4.20.05.10.800.813.00.000	Altri beni e prodotti sanitari (Dispositivi Medici) da ATS/ASST/Fondazioni della Regione	€.	0		*0*					
50101150030000	4.20.05.10.800.814.00.000	Altri beni e prodotti sanitari (Prodotti dietetici) da ATS/ASST/Fondazioni della Regione	€.	0		*0*					
50101150040000	4.20.05.10.800.815.00.000	Altri beni e prodotti sanitari (Materiali per la profilassi - vaccini) da ATS/ASST/Fondazioni della Regione	€.	9,777,303	9,785,448	*8,145*					
50101150050000	4.20.05.10.800.816.00.000	Altri beni e prodotti sanitari (Prodotti chimici) da ATS/ASST/Fondazioni della Regione	€.	0		*0*					
50101150060000	4.20.05.10.800.817.00.000	Altri beni e prodotti sanitari (Materiali e prodotti per uso veterinario) da ATS/ASST/Fondazioni della Regione	€.	0		*0*					
50101150070000	4.20.05.10.800.818.00.000	Altri beni e prodotti sanitari Altri beni e prodotti sanitari) da ATS/ASST/Fondazioni della Regione	€.	0		*0*					

50102000000000	4.20.05.20.000.000.00.000	**B.1.B) Acquisti di beni non sanitari - Totale**		**1,196,021**	**1,181,383**	***(14,638)***	**166,494**	**-**	**-**	**-**	

COD_COGE_NI	*COD_COGE_old*	*Descrizione*		*Valore Netto al 31/12/2023*	*Valore Netto al 31/12/2024*	*Variazione*	*Costi da utilizzo contributi 2024*	*Costi da utilizzo contributi DI CUI SOCIO-SAN*	***Costi da contributi 2024***	***Costi da contributi DI CUI SOCIO-SAN***	
50102010000000	4.20.05.20.010.010.00.000	Prodotti alimentari	€.	0		*0*					
50102020000000	4.20.05.20.020.010.00.000	Materiale di guardaroba, di pulizia e di convivenza in genere	€.	39,807	57,254	*17,447*	9,594				
50102030010000	4.20.05.20.030.010.00.000	Carburanti e lubrificanti	€.	204,167	161,531	*(42,636)*					
50102030020000	4.20.05.20.030.020.00.000	Combustibili	€.	0		*0*					
50102040000000	4.20.05.20.040.010.00.000	Cancelleria e stampati	€.	156,179	255,193	*99,014*	138,978				
50102050000000	4.20.05.20.050.010.00.000	Supporti informatici e materiale per EDP	€.	3,033	8,708	*5,675*	3,379				
50102060010000	4.20.05.20.060.010.00.000	Materiale per manutenzioni e riparazioni immobili e loro pertinenze	€.	0		*0*					
50102060020000	4.20.05.20.060.020.00.000	Materiale per manutenzioni e riparazioni mobili e macchine	€.	0		*0*					
50102060030000	4.20.05.20.060.030.00.000	Materiale per manutenzioni e riparazioni attrezzature tecnico scientifico sanitarie	€.	0		*0*					
50102060040000	4.20.05.20.060.040.00.000	Materiale per manutenzioni e riparazioni attrezzature tecnico economali	€.	0		*0*					
50102060060000	4.20.05.20.060.080.00.000	Materiale per manutenzioni e riparazioni - Altro	€.	0	16,638	*16,638*					

PLOT RIBA

50102070010000	4.20.05.20.800.010.00.000	Altri beni non sanitari	€.	792,835	682,059	(110,776)	14,543				
50102070020000	4.20.05.20.800.810.00.000	Altri beni non sanitari da ATS/ASST/Fondazioni della Regione	€.	0		0					

				Valore Netto al 31/12/2023	Valore Netto al 31/12/2024	Variazione	Costi da utilizzo contributi 2024	Costi da utilizzo contributi DI CUI SOCIO-SAN	Costi da contributi 2024	Costi da contributi DI CUI SOCIO-SAN
50200000000000	**4.20.10.00.000.000.00.000**	**B.2) Acquisti di servizi - Totale**	**€.**	**5,550,465,665**	**5,439,738,223**	**(110,727,442)**	**16,443,972**	**0**	**53,583,927**	**11,340,151**

				Valore Netto al 31/12/2023	Valore Netto al 31/12/2024	Variazione	Costi da utilizzo contributi 2024	Costi da utilizzo contributi DI CUI SOCIO-SAN	Costi da contributi 2024	Costi da contributi DI CUI SOCIO-SAN
50201000000000	**4.20.10.10.000.000.00.000**	**B.2.A) Acquisti di servizi sanitari - Totale**	€.	**5,528,961,684**	**5,420,538,096**	**(108,423,588)**	**15,460,114**	**0**	**47,378,895**	**11,340,151**
50201010000000	**4.20.10.10.010.000.00.000**	**B.2.A.1) Acquisti di servizi sanitari per medicina di base - Totale**	€.	**310,659,909**	**1,528,881**	**(309,131,028)**	-	-	-	-

COD_COGE_NI	*COD_COGE_old*	*Descrizione*		*Valore Netto al 31/12/2023*	*Valore Netto al 31/12/2024*	*Variazione*	*Costi da utilizzo contributi 2024*	*Costi da utilizzo contributi DI CUI SOCIO-SAN*	*Costi da contributi 2024*	*Costi da contributi DI CUI SOCIO-SAN*
50201010040000	4.20.10.10.010.040.00.000	Assistenza per medicina di base convenzionata: Medicina dei servizi	€.	45,287		(45,287)				
50201010050000	4.20.10.10.010.050.00.000	Assistenza per medicina di base convenzionata: Psicologi	€.	0		0				
50201010070010	4.20.10.10.010.110.00.000	Assistenza per medicina di base convenzionata: da strutture pubbliche ubicate nel proprio territorio: ASST/Fondazioni pubbliche	€.	0		0	0	0	0	0
50201010070020	4.20.10.10.010.120.00.000	Assistenza per medicina di base convenzionata: da strutture pubbliche ubicate in altre province della Regione: ATS/ASST/Fondazioni pubbliche	€.	0		0	0	0	0	0
50201010080000	4.20.10.10.010.200.00.000	Assistenza per medicina di base convenzionata: da pubblico Mobilità (Extra Regione	€.	1,565,555	1,528,881	(36,674)				

50201020000000	4.20.10.10.020.000.00.000	**B.2.A.2) Acquisti di servizi sanitari per farmaceutica - Totale**	€.	**515,308,295**	***514,719,271***	***(589,024)***	**711,674**	-	**5,336,228**	-

COD_COGE_NI	*COD_COGE_old*	*Descrizione*		*Valore Netto al 31/12/2023*	*Valore Netto al 31/12/2024*	*Variazione*	*Costi da utilizzo contributi 2024*	*Costi da utilizzo contributi DI CUI SOCIO-SAN*	*Costi da contributi 2024*	*Costi da contributi DI CUI SOCIO-SAN*
50201020010010	4.20.10.10.020.010.10.000	Acquisto di prestazioni di farmaceutica da farmacie ubicate nel proprio territorio (Farmaceutica convenzionata ex art. 8, c. 2, D. Lgs. 502/92): Farmaci)	€.	484,017,267	481,909,214	(2,108,053)	711,674		5,336,228	
50201020010020	4.20.10.10.020.010.20.000	Acquisto di prestazioni di farmaceutica da farmacie ubicate in altre province lombarde (Farmaceutica convenzionata ex art. 8, c. 2, D. Lgs. 502/92): Farmaci	€.	11,593,221	11,947,749	354,528				
50201020010030	4.20.10.10.020.010.21.000	Acquisti di servizi sanitari per farmaceutica: da strutture pubbliche ubicate nel proprio territorio: ASST/Fondazioni pubbliche	€.	0		0	0	0	0	0
50201020010040	4.20.10.10.020.010.22.000	Acquisti di servizi sanitari per farmaceutica: da strutture pubbliche ubicate in altre province della Regione: ATS/ASST/Fondazioni pubbliche	€.	0		0	0	0	0	0
50201020010050	4.20.10.10.020.010.30.000	Acquisto di prestazioni di farmaceutica da farmacie ubicate fuori regione (Farmaceutica convenzionata ex art. 8, c. 2, D. Lgs. 502/92): Farmaci (Mobilità passiva in compensazione)	€.	5,111,188	4,991,457	(119,731)				
50201020020010	4.20.10.10.020.020.10.000	Acquisto di prestazioni di farmaceutica da farmacie ubicate nel proprio territorio (Farmaceutica convenzionata ex art. 8, c. 2, D. Lgs. 502/92): Galenici	€.	959	891,991	891,032				
50201020020020	4.20.10.10.020.020.20.000	Acquisto di prestazioni di farmaceutica da farmacie ubicate in altre province lombarde (Farmaceutica convenzionata ex art. 8, c. 2, D. Lgs. 502/92): Galenici	€.	563	300,750	300,187				
50201020030010	4.20.10.10.020.030.10.000	Acquisto di prestazioni di farmaceutica da farmacie ubicate nel proprio territorio (Farmaceutica convenzionata ex art. 8, c. 2, D. Lgs. 502/92): Ossigeno	€.	1,280,412	1,229,801	(50,611)				
50201020030020	4.20.10.10.020.030.20.000	Acquisto di prestazioni di farmaceutica da farmacie ubicate in altre province lombarde (Farmaceutica convenzionata ex art. 8, c. 2, D. Lgs. 502/92): Ossigeno	€.	36,642	34,439	(2,203)				
50201020040010	4.20.10.10.020.040.10.000	Acquisto di prestazioni di farmaceutica da farmacie rurali	€.	153,058	159,831	6,773				

RISERVATO

50201020040020	4.20.10.10.020.040.20.000	Indennità farmacie rurali	€.	0		0					
50201020050000	4.20.10.10.020.050.10.000	Contributi ENPAF per acquisto di prestazioni di farmaceutica (Farmaceutica convenzionata ex art. 8, c. 2, D. Lgs. 502/92)	€.	8,467,897	8,492,943	25,046					
50201020060010	4.20.10.10.020.090.10.000	Altri contributi relativi alle prestazioni di farmaceutica Convenzionata	€.	227,958	227,958	0					
50201020060020	4.20.10.10.020.900.90.000	REGIONE: Mobilità attiva Farmaceutica da contabilizzare a costo)	€.	4,419,130	4,533,138	114,008					
50201030000000	4.20.10.10.030.000.00.000	**B.2.A.3) Acquisti di servizi sanitari per assistenza specialistica ambulatoriale - Totale**	€.	***968,423,829***	***997,614,382***	***29,190,553***	***558,270***	***0***	***1,199,856***	***0***	

COD_COGE_NI	*COD_COGE_old*	*Descrizione*		*Valore Netto al 31/12/2023*	*Valore Netto al 31/12/2024*	*Variazione*	*Costi da utilizzo contributi 2024*	***Costi da utilizzo contributi DI CUI SOCIO-SAN***	***Costi da contributi 2024***	***Costi da contributi DI CUI SOCIO-SAN***
50201030010000	4.20.10.10.030.010.10.010	Acquisto di prestazioni ambulatoriali da strutture pubbliche ubicate nel proprio territorio: ASST/ATS/Fondazioni pubbliche	€.	421,662,517	439,826,880	18,164,363	27	0	1,199,856	0
50201030010010	4.20.10.10.030.010.10.011	Acquisto di prestazioni ambulatoriali da strutture pubbliche ubicate nel proprio territorio: ASST/ATS/Fondazioni pubbliche) - escluso PS non seguito da ricovero	€.	356,175,625	369,186,816	13,011,191	27		1,199,856	
50201030010020	4.20.10.10.030.010.10.012	Acquisto di prestazioni di pronto soccorso non seguite da ricovero di strutture pubbliche ubicate nel proprio territorio: ASST/ATS/Fondazioni pubbliche	€.	65,486,892	70,640,064	5,153,172				
50201030020000	4.20.10.10.030.010.10.020	Acquisto di prestazioni ambulatoriali da strutture pubbliche ubicate nel proprio territorio: altri soggetti pubblici	€.	0	0	0	0	0	0	0
50201030020010	4.20.10.10.030.010.10.021	Acquisto di prestazioni ambulatoriali da strutture pubbliche ubicate nel proprio territorio: altri soggetti pubblici) - escluso PS non seguito da ricovero	€.	0		0				
50201030020020	4.20.10.10.030.010.10.022	Acquisto di prestazioni di pronto soccorso non seguite da ricovero di strutture pubbliche ubicate nel proprio territorio: altri soggetti pubblici	€.	0		0				
50201030030000	4.20.10.10.030.010.10.030	Acquisto di prestazioni ambulatoriali in strutture pubbliche ubicate in altre province della Lombardia: ASST/ATS/Fondazioni pubbliche	€.	42,581,464	43,965,077	1,383,613	0	0	0	0
50201030030010	4.20.10.10.030.010.10.031	Acquisto di prestazioni ambulatoriali in strutture pubbliche ubicate in altre province della Lombardia: ASST/ATS/Fondazioni pubbliche) - escluso PS non seguito da ricovero	€.	34,807,771	36,296,997	1,489,226				
50201030030020	4.20.10.10.030.010.10.032	Acquisto di prestazioni di pronto soccorso non seguite da ricovero in strutture pubbliche ubicate in altre province della Lombardia: ASST/ATS/Fondazioni pubbliche	€.	7,773,693	7,668,080	(105,613)				
50201030040000	4.20.10.10.030.010.10.050	Acquisto di prestazioni ambulatoriali in strutture pubbliche ubicate in altre province della Lombardia: altri soggetti pubblici	€.	0	0	0	0	0	0	0
50201030040010	4.20.10.10.030.010.10.051	Acquisto di prestazioni ambulatoriali in strutture pubbliche ubicate in altre province della Lombardia: altri soggetti pubblici) - escluso PS non seguito da ricovero	€.	0		0				
50201030040020	4.20.10.10.030.010.10.052	Acquisto di prestazioni di pronto soccorso non seguite da ricovero in strutture pubbliche ubicate in altre province della Lombardia: altri soggetti pubblici	€.	0		0				
50201030050000	4.20.10.10.030.010.20.010	Acquisto di prestazioni ambulatoriali da strutture private ubicate nel proprio territorio: IRCCS privati	€.	183,094,496	188,025,125	4,930,629	0	0	0	0
50201030050010	4.20.10.10.030.010.20.011	Acquisto di prestazioni ambulatoriali da strutture private ubicate nel proprio territorio: IRCCS privati) - escluso PS non seguito da ricovero	€.	167,502,198	170,801,767	3,299,569				
50201030050020	4.20.10.10.030.010.20.012	Acquisto di prestazioni di pronto soccorso non seguite da ricovero da strutture private ubicate nel proprio territorio: IRCCS privati	€.	15,592,298	17,223,358	1,631,060				
50201030060000	4.20.10.10.030.010.20.020	Acquisto di prestazioni ambulatoriali da strutture private ubicate nel proprio territorio: ospedali classificati	€.	12,360,910	12,758,976	398,066	0	0	0	0
50201030060010	4.20.10.10.030.010.20.021	Acquisto di prestazioni ambulatoriali da strutture private ubicate nel proprio territorio: ospedali classificati) - escluso PS non seguito da ricovero	€.	10,728,843	12,758,976	2,030,133				
50201030060020	4.20.10.10.030.010.20.022	Acquisto di prestazioni di pronto soccorso non seguite da ricovero da strutture private ubicate nel proprio territorio: Ospedali classificati	€.	1,632,067		(1,632,067)				
50201030070000	4.20.10.10.030.010.20.030	Acquisto di prestazioni ambulatoriali da strutture private ubicate nel proprio territorio: case di cura private	€.	49,184,891	48,896,487	(288,404)	0	0	0	0
50201030070010	4.20.10.10.030.010.20.031	Acquisto di prestazioni ambulatoriali da strutture private ubicate nel proprio territorio: case di cura private) - escluso PS non seguito da ricovero	€.	44,868,305	44,986,603	118,298				
50201030070020	4.20.10.10.030.010.20.032	Acquisto di prestazioni di pronto soccorso non seguite da ricovero da strutture private ubicate nel proprio territorio: case di cura private	€.	4,316,586	3,909,884	(406,702)				
50201030080000	4.20.10.10.030.010.20.040	Acquisto di prestazioni ambulatoriali da strutture private ubicate nel proprio territorio: strutture accreditate	€.	82,624,113	84,382,382	1,758,269	0	0	0	0
50201030080010	4.20.10.10.030.010.20.041	Acquisto di prestazioni ambulatoriali da strutture private ubicate nel proprio territorio: strutture accreditate) - escluso PS non seguito da ricovero	€.	82,554,866	84,327,668	1,772,802				
50201030080020	4.20.10.10.030.010.20.042	Acquisto di prestazioni di pronto soccorso non seguite da ricovero da strutture private ubicate nel proprio territorio: strutture accreditate	€.	0		0				

RISERVATO

50201030080030	4.20.10.10.030.010.20.043	(acquisto di prestazioni ambulatoriali da strutture private ubicate nel proprio territorio: strutture accreditate) - Mobilità Internazionale	€.	69,247	54,714	(14,533)					
50201030090000	4.20.10.10.030.010.20.110	Acquisto di prestazioni ambulatoriali in strutture private ubicate in altre province della Lombardia: IRCCS privati	€.	5,532,264	5,257,302	(274,962)	0	0	0	0	
50201030090010	4.20.10.10.030.010.20.111	Acquisto di prestazioni ambulatoriali in strutture private ubicate in altre province della Lombardia: IRCCS privati - escluso PS non seguito da ricovero	€.	5,532,264	5,257,302	(274,962)					
50201030090020	4.20.10.10.030.010.20.112	Acquisto di prestazioni di pronto soccorso non seguite da ricovero in strutture private ubicate in altre province della Lombardia: IRCCS privati	€.	0		0					
50201030100000	4.20.10.10.030.010.20.120	Acquisto di prestazioni ambulatoriali in strutture private ubicate in altre province della Lombardia: ospedali classificati	€.	915,104	848,867	(66,237)	0	0	0	0	
50201030100010	4.20.10.10.030.010.20.121	Acquisto di prestazioni ambulatoriali in strutture private ubicate in altre province della Lombardia: ospedali classificati - escluso PS non seguito da ricovero	€.	804,438	729,253	(75,185)					
50201030100020	4.20.10.10.030.010.20.122	Acquisto di prestazioni di pronto soccorso non seguite da ricovero in strutture private ubicate in altre province della Lombardia: ospedali classificati	€.	110,666	119,614	8,948					
50201030110000	4.20.10.10.030.010.20.130	Acquisto di prestazioni ambulatoriali in strutture private ubicate in altre province della Lombardia: case di cura private	€.	26,014,712	26,718,997	704,285	0	0	0	0	
50201030110010	4.20.10.10.030.010.20.131	Acquisto di prestazioni ambulatoriali in strutture private ubicate in altre province della Lombardia: case di cura private - escluso PS non seguito da ricovero	€.	24,025,748	24,803,885	778,137					
50201030110020	4.20.10.10.030.010.20.132	Acquisto di prestazioni di pronto soccorso non seguite da ricovero in strutture private ubicate in altre province della Lombardia: case di cura private	€.	1,988,964	1,915,112	(73,852)					
50201030120000	4.20.10.10.030.010.20.140	Acquisto di prestazioni ambulatoriali in strutture private ubicate in altre province della Lombardia: strutture accreditate	€.	18,560,828	19,254,559	693,731	0	0	0	0	
50201030120010	4.20.10.10.030.010.20.141	Acquisto di prestazioni ambulatoriali in strutture private ubicate in altre province della Lombardia: strutture accreditate - escluso PS non seguito da ricovero	€.	18,560,828	19,254,559	693,731					
50201030120020	4.20.10.10.030.010.20.142	Acquisto di prestazioni di pronto soccorso non seguite da ricovero in strutture private ubicate in altre province della Lombardia: strutture accreditate	€.	0		0					
50201030120011	4.20.10.10.030.010.20.143	(acquisto di prestazioni ambulatoriali in strutture private - "RISTORI")	€.	0		0					
50201030130000	4.20.10.10.030.010.30.010	Acquisto di prestazioni ambulatoriali in strutture ubicate fuori Regione (mobilità passiva in compensazione)	€.	24,244,858	23,676,915	(567,943)	0	0	0	0	
50201030130010	4.20.10.10.030.010.30.011	Acquisto di prestazioni ambulatoriali in strutture ubicate fuori Regione (mobilità passiva in compensazione) - escluso PS non seguito da ricovero	€.	21,524,573	23,676,915	2,152,342					
50201030130020	4.20.10.10.030.010.30.012	Acquisto di restazioni di pronto soccorso non seguite da ricovero in strutture ubicate fuori Regione (mobilità passiva in compensazione)	€.	2,720,285		(2,720,285)					
50201030140000	4.20.10.10.030.020.10.010	Assistenza medico specialistica convenzionata interna (SUMAI)	€.	111,272	4,278	(106,994)					
50201030150010	4.20.10.10.030.030.10.010	Prestazioni di "screening" in strutture pubbliche ubicate nel proprio territorio: ASST/ATS/Fondazioni pubbliche	€.	9,060,504	7,849,217	(1,211,287)	390,385				
50201030150020	4.20.10.10.030.030.10.020	Prestazioni di "screening" in strutture pubbliche ubicate nel proprio territorio: altri soggetti pubblici	€.	0		0					
50201030150030	4.20.10.10.030.030.10.030	Prestazioni di "screening" in strutture pubbliche ubicate in altre province della Lombardia: ASST/ATS/Fondazioni pubbliche	€.	64,124	62,441	(1,683)	19,316				
50201030150050	4.20.10.10.030.030.20.010	Prestazioni di "screening" in strutture private ubicate nel proprio territorio: IRCCS privati	€.	1,336,698	1,342,305	5,607	107,889				
50201030150060	4.20.10.10.030.030.20.020	Prestazioni di "screening" in strutture private ubicate nel proprio territorio: ospedali classificati	€.	243,572	247,068	3,496	4,754				
50201030150070	4.20.10.10.030.030.20.030	Prestazioni di "screening" in strutture private ubicate nel proprio territorio: case di cura private	€.	503,012	569,210	66,198	4,735				
50201030150080	4.20.10.10.030.030.20.040	Prestazioni di "screening" in strutture private ubicate nel proprio territorio: strutture accreditate	€.	687,856	706,455	18,599	2,631				
50201030160010	4.20.10.10.030.030.20.110	Prestazioni di "screening" in strutture private ubicate in altre province della Lombardia: IRCCS privati	€.	7,794	7,339	(455)					
50201030160030	4.20.10.10.030.030.20.130	Prestazioni di "screening" in strutture private ubicate in altre province della Lombardia: case di cura private	€.	8,432	14,247	5,815	9,908				
50201030160040	4.20.10.10.030.030.20.140	Prestazioni di "screening" in strutture private ubicate in altre province della Lombardia: strutture accreditate	€.	14,575	19,409	4,834	18,625				
50201030170010	4.20.10.10.030.040.10.010	Acquisto di prestazioni di Neuro-psichiatria Infantile (Uonpia) in strutture pubbliche ubicate nel proprio territorio: ASST/ATS/Fondazioni pubbliche	€.	13,993,068	14,079,966	86,898					
50201030170020	4.20.10.10.030.040.10.020	Acquisto di prestazioni di Neuro-psichiatria Infantile (Uonpia) in strutture pubbliche ubicate nel proprio territorio: altri soggetti pubblici	€.	0		0					

PUBBLICA

50201030170030	4.20.10.10.030.040.10.030	Acquisto di prestazioni di Neuro-psichiatria Infantile (Uonpia) in strutture pubbliche ubicate in altre province della Lombardia: ASST/ATS/Fondazioni pubbliche	€.	246,972	231,755	(15,217)				
50201030170031	4.20.10.10.030.040.10.031	(acquisto prestazioni per progettualità di Neuro-psichiatria Infantile da pubblico)	€.	4,552,687	4,334,515	(218,172)				
50201030170040	4.20.10.10.030.040.10.040	Acquisto di prestazioni di Neuro-psichiatria Infantile (Uonpia) in strutture pubbliche ubicate in altre province della Lombardia: altri soggetti pubblici	€.	0		0				
50201030170050	4.20.10.10.030.040.20.010	(acquisto di prestazioni di Neuro-psichiatria Infantile (Uonpia) in strutture private ubicate nel proprio territorio: ambulatoriale – da Privati a contratto)	€.	1,568,230	1,358,690	(209,540)				
50201030170060	4.20.10.10.030.040.20.020	(acquisto di prestazioni di Neuro-psichiatria Infantile (Uonpia) in strutture private ubicate nel proprio territorio: semiresidenziale – da Privati a contratto)	€.	1,923,576	2,546,469	622,893				
50201030170070	4.20.10.10.030.040.20.030	(acquisto di prestazioni di Neuro-psichiatria Infantile (Uonpia) in strutture private ubicate nel proprio territorio: residenziale – da Privati a contratto)	€.	2,319,008	2,689,620	370,612				
50201030170080	4.20.10.10.030.040.20.040	(acquisto prestazioni di Neuro-psichiatria Infantile (Uonpia) in strutture private non a contratto ubicate nel proprio territorio)	€.	78,316	48,721	(29,595)				
50201030170090	4.20.10.10.030.040.20.110	(acquisto di prestazioni di Neuro-psichiatria Infantile (Uonpia) in strutture private ubicate in altre province lombarde: ambulatoriale – da Privati a contratto)	€.	776,084	393,344	(382,740)				
50201030170100	4.20.10.10.030.040.20.120	(acquisto di prestazioni di Neuro-psichiatria Infantile (Uonpia) in strutture private ubicate in altre province lombarde: semiresidenziale – da Privati a contratto)	€.	245,225	340,438	95,213				
50201030170110	4.20.10.10.030.040.20.130	(acquisto di prestazioni di Neuro-psichiatria Infantile (Uonpia) in strutture private ubicate in altre province lombarde: residenziale – da Privati a contratto)	€.	5,643,376	6,010,650	367,274				
50201030170120	4.20.10.10.030.040.20.140	(acquisto prestazioni di Neuro-psichiatria Infantile (Uonpia) in strutture private non a contratto ubicate in altre province lombarde)	€.	229,304	111,267	(118,037)				
50201030170125	4.20.10.10.030.040.20.150	(acquisto di prestazioni di Neuro-psichiatria Infantile (Uonpia) in strutture private - "RISTORI")	€.	0		0				
50201030170130	4.20.10.10.030.040.30.010	Acquisto di prestazioni di Neuro-psichiatria Infantile (Uonpia) in strutture private ubicate fuori regione (mobilità passiva non in compensazione)	€.	6,115,962	5,521,812	(594,150)				
50201030180000	4.20.10.10.030.900.90.900	REGIONE: Mobilità attiva Specialistica, Screening, NPI privato da contabilizzare a costo)	€.	51,918,025	55,513,599	3,595,574	0	0	0	0
50201030180010	4.20.10.10.030.900.90.901	REGIONE: Mobilità attiva Specialistica, Screening, NPI privato da contabilizzare a costo) - escluso PS non seguito da ricovero	€.	51,918,025	55,513,599	3,595,574				
50201030180020	4.20.10.10.030.900.90.902	REGIONE : Mobilità attiva prestazioni di pronto soccorso non seguite da ricovero - da privato per cittadini non residenti - Extraregione (mobilità attiva in compensazione)	€.	0		0				
50201040000000	4.20.10.10.040.000.00.000	**B.2.A.4) Acquisti di servizi sanitari per assistenza riabilitativa - Totale**	€.	**42,904,799**	42,447,799	(457,000)	-	-	-	-

COD_COGE_NI	*COD_COGE_old*	*Descrizione*		*Valore Netto al 31/12/2023*	*Valore Netto al 31/12/2024*	*Variazione*	*Costi da utilizzo contributi 2024*	*Costi da utilizzo contributi DI CUI SOCIO-SAN*	***Costi da contributi 2024***	***Costi da contributi DI CUI SOCIO-SAN***
50201040010010	4.20.10.10.040.005.10.000	Acquisti di servizi sanitari per assistenza riabilitativa da struture pubbliche ubicate nel proprio territorio: ASST/Fondazioni pubbliche	€.	0	0	0	0	0	0	0
50201040010020	4.20.10.10.040.005.20.000	Acquisti di servizi sanitari per assistenza riabilitativada strutture pubbliche ubicate in altre province della Regione: ATS/ASST/Fondazioni pubbliche	€.	0	0	0	0	0	0	0
50201040020010	4.20.10.10.040.010.10.000	Acquisto di prestazioni socio sanitarie integrate da strutture ubicate nel proprio territorio da servizi di riabilizazione territoriale extraospedaliera pubblici	€.	7,898,475	7,283,444	(615,031)				
50201040020020	4.20.10.10.040.010.20.000	Acquisto di prestazioni socio sanitarie integrate da strutture ubicate in altre province della Regione da servizi di riabilizazione territoriale extraospedaliera pubblici	€.	40,561	32,018	(8,543)				
50201040020030	4.20.10.10.040.010.30.000	Acquisto di prestazioni socio sanitarie integrate da strutture ubicate fuori Regione da I.D.R. extraosp. Art.26 €.833/78 pubblici (non soggetto a compensazione)	€.	0		0				
50201040030010	4.20.10.10.040.020.10.000	Acquisto di prestazioni socio sanitarie integrate da strutture ubicate nel proprio territorio da servizi di riabilizazione territoriale extraospedaliera privati	€.	33,740,902	33,786,728	45,826				
50201040030020	4.20.10.10.040.020.20.000	Acquisto di prestazioni socio sanitarie integrate da strutture ubicate in altre province della Regione da servizi di riabilizazione territoriale extraospedaliera privati	€.	1,044,112	1,069,011	24,899				
50201040030025	4.20.10.10.040.020.25.000	(acquisto di prestazioni socio sanitarie integrate da strutture ubicate all'interno della Regione - servizi di riabilitazione territoriale extraospedaliera - non intercompany - "RISTORI")	€.	0		0				
50201040030030	4.20.10.10.040.020.30.000	Acquisto di prestazioni socio sanitarie integrate da strutture ubicate fuori Regione da I.D.R. extraosp. Art.26 L.833/78 privati	€.	180,749	276,598	95,849				

NI-SAN

50201050000000	4.20.10.10.050.000.00.000	**B.2.A.5) Acquisti servizi sanitari per assistenza integrativa e protesica - Totale**	€.	**52,699,909**	***52,920,194***	***220,285***	-	-	-	-

COD_COGE_NI	*COD_COGE_old*	*Descrizione*		*Valore Netto al 31/12/2023*	*Valore Netto al 31/12/2024*	*Variazione*	*Costi da utilizzo contributi 2024*	*Costi da utilizzo contributi DI CUI SOCIO-SAN*	***Costi da contributi 2024***	***Costi da contributi DI CUI SOCIO-SAN***
50201050010010	4.20.10.10.050.010.00.000	Acquisto di prestazioni di farmaceutica da farmacie ubicate nel proprio territorio (Farmaceutica convenzionata ex art. 8, c. 2, D. Lgs. 502/92): Protesica	€.	1,138,780	51,406	*(1,087,374)*				
50201050010020	4.20.10.10.050.020.00.000	Acquisto di prestazioni di farmaceutica da farmacie ubicate in altre province lombarde (Farmaceutica convenzionata ex art. 8, c. 2, D. Lgs. 502/92): Protesica	€.	362,636	4,087	*(358,549)*				
50201050010030	4.20.10.10.050.030.00.000	Acquisto di prestazioni di farmaceutica da farmacie ubicate fuori regione (Farmaceutica convenzionata ex art. 8, c. 2, D. Lgs. 502/92): Protesica	€.	0		*0*				
50201050020010	4.20.10.10.050.110.00.000	Acquisto di prestazioni di farmaceutica da farmacie ubicate nel proprio territorio (Farmaceutica convenzionata ex art. 8, c. 2, D. Lgs. 502/92): Dietetica	€.	297,061	365,433	*68,372*				
50201050020020	4.20.10.10.050.120.00.000	Acquisto di prestazioni di farmaceutica da farmacie ubicate in altre province lombarde (Farmaceutica convenzionata ex art. 8, c. 2, D. Lgs. 502/92): Dietetica	€.	9,322	47,516	*38,194*				
50201050020030	4.20.10.10.050.130.00.000	Acquisto di prestazioni di farmaceutica da farmacie ubicate fuori regione (Farmaceutica convenzionata ex art. 8, c. 2, D. Lgs. 502/92): Dietetica	€.	0		*0*				
50201050020040	4.20.10.10.050.150.00.000	Acquisto di prestazioni di farmaceutica da farmacie ubicate nel proprio territorio (Farmaceutica convenzionata ex art. 8, c. 2, D. Lgs. 502/92): Diabetica	€.	6,515	2,553	*(3,962)*				
50201050020060	4.20.10.10.050.154.00.000	Acquisto di prestazioni di farmaceutica da farmacie ubicate fuori regione (Farmaceutica convenzionata ex art. 8, c. 2, D. Lgs. 502/92): Diabetica	€.	0		*0*				
50201050030010	4.20.10.10.050.210.00.000	Assistenza Integrativa (Dietetica) non erogata tramite Farmaceutica Convenzionata - Negozi non WebCare - (ex art. 8, c. 2, D.Lgs. 502/92)	€.	13,825,111	14,860,573	*1,035,462*				
50201050030020	4.20.10.10.050.215.00.000	Assistenza Integrativa (Dietetica) non erogata tramite Farmaceutica Convenzionata - WEBCARE -(ex art. 8, c. 2, D.Lgs. 502/92)	€.	4,720,507	5,233,929	*513,422*				
50201050030030	4.20.10.10.050.220.00.000	Assistenza Integrativa Ausili per Diabetici) non erogata tramite Farmaceutica Convenzionata (ex art. 8, c. 2, D.Lgs. 502/92)	€.	11,154,856	10,050,148	*(1,104,708)*				
50201050030040	4.20.10.10.050.225.00.000	(Assistenza Integrativa - "RISTORI")	€.	0		*0*				
50201050040010	4.20.10.10.050.310.00.000	Assistenza Protesica non erogata tramite Farmaceutica Convenzionata (ex art. 8, c. 2, D.Lgs. 502/92) c.d. protesica "Maggiore"	€.	0		*0*				
50201050040020	4.20.10.10.050.320.00.000	Assistenza Protesica non erogata tramite Farmaceutica Convenzionata (ex art. 8, c. 2, D.Lgs. 502/92) c.d. protesica "Minore")	€.	16,399,838	17,915,459	*1,515,621*				
50201050050010	4.20.10.10.050.332.00.000	Acquisto di prestazioni relative all'Assistenza Integrativa - Nutrizione Artificiale Enterale	€.	0		*0*				
50201050050020	4.20.10.10.050.334.00.000	Acquisto di prestazioni relative all'Assistenza Integrativa (SOLO Servizio Distributivo da privato)	€.	0		*0*				
50201050060010	4.20.10.10.050.336.00.000	Acquisto di prestazioni relative all'Assistenza Protesica (SOLO Servizio Distributivo da privato)	€.	0		*0*				
50201050060020	4.20.10.10.050.400.00.000	Acquisto di prestazioni relative all'Assistenza Protesica Extraregione	€.	6,198	15,016	*8,818*				
50201050060030	4.20.10.10.050.410.00.000	(Acquisto di prestazioni relative all'Assistenza Protesica da privato - "RISTORI")	€.	0		*0*				
50201050070000	4.20.10.10.050.450.00.000	Acquisto di prestazioni relative all'Assistenza Integrativa Extraregione	€.	10,559	24,725	*14,166*				
50201050080010	4.20.10.10.050.460.00.000	Acquisto di prestazioni relative all'Assistenza Integrativa da strutture pubbliche ubicate nel proprio territorio: ATS/ASST/Fondazioni pubbliche	€.	0		*0*				
50201050080020	4.20.10.10.050.470.00.000	Acquisto di prestazioni relative all'Assistenza Integrativa da strutture pubbliche ubicate in altre province della Regione: ATS/ASST/Fondazioni pubbliche	€.	4,768,526	4,349,349	*(419,177)*				
50201050080030	4.20.10.10.050.480.00.000	Acquisto di prestazioni relative all'Assistenza Integrativa da altre strutture pubbliche della Regione	€.	0		*0*				
50201050080040	4.20.10.10.050.490.00.000	Acquisto di prestazioni relativa all'Assistenza Integrativa da altri soggetti pubblici della Regione	€.	0		*0*				
50201050090010	4.20.10.10.050.500.00.000	Acquisto di prestazioni relativa all'Assistenza Integrativa in strutture ubicate fuori Regione	€.	0		*0*				
50201050100010	4.20.10.10.050.510.00.000	Acquisto di prestazioni relativa all'Assistenza Protesica da strutture pubbliche ubicate nel proprio territorio: ATS/ ASST/Fondazioni pubbliche	€.	0		*0*				

R.I.S.C.R.I.B.A.

50201050100020	4.20.10.10.050.520.00.000	Acquisto di prestazioni relative all'Assistenza Protesica da strutture pubbliche ubicate in altre province della Regione: ATS/ASST/Fondazioni pubbliche	€.	0		0					
50201050100030	4.20.10.10.050.530.00.000	Acquisto di prestazioni relative all'Assistenza Protesica da altre strutture pubbliche della Regione	€.	0		0					
50201050100040	4.20.10.10.050.540.00.000	Acquisto di prestazioni relativa all'Assistenza Protesica da altri soggetti pubblici della Regione	€.	0		0					
50201050100050	4.20.10.10.050.550.00.000	Acquisto di prestazioni relative all'Assistenza Protesica in strutture ubicate fuori Regione	€.	0		0					

50201060000000	4.20.10.10.060.000.00.000	**B.2.A.6) Acquisti servizi sanitari per assistenza ospedaliera - Totale**	€.	**2,026,614,785**	***2,057,126,652***	***30,511,867***	**8,636,916**	**-**	**14,601,775**	**-**

COD_COGE_NI	*COD_COGE_old*	*Descrizione*		*Valore Netto al 31/12/2023*	*Valore Netto al 31/12/2024*	*Variazione*	*Costi da utilizzo contributi 2024*	***Costi da utilizzo contributi DI CUI SOCIO-SAN***	***Costi da contributi 2024***	***Costi da contributi DI CUI SOCIO-SAN***
50201060010010	4.20.10.10.060.010.10.000	Acquisto di Drg da strutture pubbliche ubicate nel proprio territorio: ASST/Fondazioni pubbliche	€.	855,360,790	875,453,136	*20,092,346*	8,636,916		14,601,775	
50201060010030	4.20.10.10.060.010.30.000	Acquisto di Drg da strutture pubbliche ubicate in altre province della Lombardia: ATS/ASST/Fondazioni pubbliche	€.	106,986,746	112,568,788	*5,582,042*				
50201060010040	4.20.10.10.060.010.40.000	Acquisto di Drg da strutture pubbliche ubicate in altre province della Lombardia: altri soggetti pubblici	€.	0		*0*				
50201060010050	4.20.10.10.060.010.80.000	Acquisto di Drg da strutture pubbliche ubicate fuori Regione (mobilità passiva in compensazione)	€.	113,971,128	111,301,324	*(2,669,804)*				
50201060020010	4.20.10.10.060.020.10.000	Acquisto di Drg da erogatori privati ubicati nel proprio territorio: IRCCS privati	€.	412,045,125	419,476,563	*7,431,438*				
50201060020020	4.20.10.10.060.020.20.000	Acquisto di Drg da erogatori privati ubicati nel proprio territorio: ospedali classificati	€.	22,301,481	20,565,581	*(1,735,900)*				
50201060020030	4.20.10.10.060.020.30.000	Acquisto di Drg da erogatori privati ubicati nel proprio territorio: case di cura private	€.	93,894,704	96,270,081	*2,375,377*				
50201060020040	4.20.10.10.060.020.35.000	Acquisto di Drg da altri privati ubicati nel proprio territorio	€.	0		*0*				
50201060020050	4.20.10.10.060.020.40.000	Acquisto di Drg da erogatori privati ubicati in altre province della Lombardia: IRCCS privati	€.	17,197,510	16,500,799	*(696,711)*				
50201060020060	4.20.10.10.060.020.50.000	Acquisto di Drg da erogatori privati ubicati in altre province della Lombardia: ospedali classificati	€.	6,168,115	5,189,738	*(978,377)*				
50201060020070	4.20.10.10.060.020.60.000	Acquisto di Drg da erogatori privati ubicati in altre province della Lombardia: case di cura private	€.	73,113,392	70,139,879	*(2,973,513)*				
50201060020080	4.20.10.10.060.020.65.000	Acquisto di Drg da altri privati ubicati in altre province della Lombardia	€.	0		*0*				
50201060020090	4.20.10.10.060.020.75.000	(acquisto di Drg da privati - "RISTORI")	€.	0		*0*				
50201060030010	4.20.10.10.060.900.10.000	REGIONE: Mobilità attiva Ricoveri privato da contabilizzare a costo)	€.	321,558,861	325,987,359	*4,428,498*				
50201060030050	4.20.10.10.060.900.45.000	REGIONE: Funzioni non tariffate altri privati + Altro - Ricoveri)	€.	0	0	*0*	0	0	0	0
50201060030060	4.20.10.10.060.900.50.000	(acquisto di DRG da strutture private ubicate nel proprio territorio: strutture accreditate) - Mobilità Internazionale	€.	4,016,933	3,673,404	*(343,529)*				

50201070000000	4.20.10.10.070.000.00.000	**B.2.A.7) Acquisto prestazioni di psichiatria residenziale e semiresidenziale - Totale**	€.	**134,718,479**	**136,303,841**	***1,585,362***	**-**	**-**	**-**	**-**

COD_COGE_NI	*COD_COGE_old*	*Descrizione*		*Valore Netto al 31/12/2023*	*Valore Netto al 31/12/2024*	*Variazione*	*Costi da utilizzo contributi 2024*	***Costi da utilizzo contributi DI CUI SOCIO-SAN***	***Costi da contributi 2024***	***Costi da contributi DI CUI SOCIO-SAN***
50201070010010	4.20.10.10.070.010.10.000	Acquisto di prestazioni di psichiatria in strutture pubbliche ubicate nel proprio territorio: ASST/Fondazioni pubbliche	€.	51,386,029	52,729,370	*1,343,341*				
50201070010030	4.20.10.10.070.010.30.000	Acquisto di prestazioni di psichiatria in strutture pubbliche ubicate in altre province lombarde: ATS/ASST/Fondazioni pubbliche	€.	402,779	446,519	*43,740*				
50201070010031	4.20.10.10.070.010.31.000	(acquisto prestazioni per progettualità psichiatria da pubblico)	€.	2,756,033	2,827,400	*71,367*				
50201070010040	4.20.10.10.070.010.40.000	Acquisto di prestazioni di psichiatria in strutture pubbliche ubicate in altre province lombarde: altri soggetti pubblici	€.	0		*0*				

RISERVATO

50201070020010	4.20.10.10.070.020.10.000	Acquisto di prestazioni di psichiatria in strutture private accreditate a contratto ubicate nel proprio territorio	€.	46,443,533	46,255,669	(187,864)				
50201070020020	4.20.10.10.070.020.20.000	Acquisto di prestazioni di psichiatria in strutture private accreditate a contratto ubicate in altre province lombarde	€.	23,376,219	23,322,633	(53,586)				
50201070020030	4.20.10.10.070.020.30.000	Acquisto di prestazioni di psichiatria in strutture private accreditate NON a contratto ubicate nel proprio territorio	€.	932,649	798,845	(133,804)				
50201070020031	4.20.10.10.070.020.31.000	(acquisto prestazioni per progettualità psichiatria da privato)	€.	178,353	178,353	0				
50201070020040	4.20.10.10.070.020.40.000	Acquisto di prestazioni di psichiatria in strutture private accreditate NON a contratto ubicate in altre province lombarde	€.	1,105,209	329,836	(775,373)				
50201070020045	4.20.10.10.070.020.45.000	(acquisto di prestazioni di psichiatria in strutture private accreditate ubicate all'interno della Regione - "RISTORI")	€.	0		0				
50201070020050	4.20.10.10.070.020.50.000	Acquisto di prestazioni di psichiatria in strutture private ubicate fuori regione (Mobilità passiva non soggetta a compensazione)	€.	8,137,675	9,415,216	1,277,541				
50201070020060	4.20.10.10.070.020.60.000	(acquisto di prestazioni di psichiatria in strutture private accreditate ubicate fuori Regione - "RISTORI")	€.	0		0				
50201080000000	4.20.10.10.080.000.00.000	**B.2.A.8) Acquisto prestazioni di distribuzione farmaci e File F - Totale**	€.	**784,897,373**	***861,253,077***	***76,355,704***	-	-	-	-

COD_COGE_NI	*COD_COGE_old*	*Descrizione*		*Valore Netto al 31/12/2023*	*Valore Netto al 31/12/2024*	*Variazione*	*Costi da utilizzo contributi 2024*	*Costi da utilizzo contributi DI CUI SOCIO-SAN*	***Costi da contributi 2024***	***Costi da contributi DI CUI SOCIO-SAN***
50201080010010	4.20.10.10.080.010.10.000	Acquisto farmaci file F da struture pubbliche ubicate nel proprio territorio: ASST/Fondazioni pubbliche	€.	365,126,017	411,322,099	46,196,082				
50201080010030	4.20.10.10.080.010.30.000	Acquisto farmaci file F da strutture pubbliche ubicate in altre province della Regione: ATS/ASST/Fondazioni pubbliche	€.	42,828,175	46,333,610	3,505,435				
50201080010040	4.20.10.10.080.010.40.000	Acquisto farmaci file F da strutture pubbliche ubicate in altre province della Regione: altri Enti pubblici	€.	0		0				
50201080010050	4.20.10.10.080.010.50.000	Acquisto farmaci file F da Istituti penitenziari (anche per il tramite di ASST/Fondazioni pubbliche	€.	1,807,141		(1,807,141)				
50201080010060	4.20.10.10.080.010.80.000	Acquisto farmaci file F fuori Regione (Mobilità passiva in compensazione)	€.	9,309,869	9,091,783	(218,086)				
50201080020010	4.20.10.10.080.020.10.000	Acquisto farmaci file F da erogatori privati ubicati nel proprio territorio: IRCCS privati	€.	137,992,769	158,143,952	20,151,183				
50201080020020	4.20.10.10.080.020.20.000	Acquisto farmaci file F da erogatori privati ubicati nel proprio territorio: ospedali classificati	€.	5,222,533	5,316,757	94,224				
50201080020030	4.20.10.10.080.020.30.000	Acquisto farmaci file F da erogatori privati ubicati nel proprio territorio: case di cura private	€.	3,500,926	6,253,038	2,752,112				
50201080020040	4.20.10.10.080.020.40.000	Acquisto farmaci file F da erogatori privati ubicati in altre province della Regione: IRCCS privati	€.	3,082,071	3,574,827	492,756				
50201080020050	4.20.10.10.080.020.50.000	Acquisto farmaci file F da erogatori privati ubicati in altre province della Regione: ospedali classificati	€.	345,170	375,994	30,824				
50201080020060	4.20.10.10.080.020.60.000	Acquisto farmaci file F da erogatori privati ubicati in altre province della Regione: case di cura private	€.	3,677,352	4,765,257	1,087,905				
50201080020070	4.20.10.10.080.020.70.000	(acquisto di File F, Doppio Canale e Primo Ciclo da strutture private ubicate nel proprio territorio: strutture accreditate) - Mobilità Internazionale	€.	2,616,253	774,459	(1,841,794)				
50201080030010	4.20.10.10.080.030.10.000	Acquisto farmaci "Doppio canale" (ex Nota CUF 37 più ossigeno) da strutture pubbliche ubicate nel proprio territorio (rimborso farmaco più servizio): ASST/Fondazioni pubbliche	€.	98,638,026	103,214,546	4,576,520				
50201080030030	4.20.10.10.080.030.30.000	Acquisto farmaci "Doppio canale" (ex Nota CUF 37 più ossigeno) da strutture pubbliche ubicate in altre province (rimborso farmaco più servizio): ATS/ASST/Fondazioni pubbliche	€.	7,264,015	7,937,972	673,957				
50201080030040	4.20.10.10.080.030.40.000	Acquisto farmaci "Doppio canale" (ex Nota CUF 37 più ossigeno) da strutture pubbliche ubicate in altre province (rimborso farmaco più servizio): altri Enti pubblici	€.	0		0				
50201080040010	4.20.10.10.080.040.10.000	Prestazioni di acquisto più servizio distributivo di "Doppio canale" da soggetti privati ubicati nel proprio territorio	€.	26,127,081	23,079,069	(3,048,012)				

PROPRIETÀ

50201080040020	4.20.10.10.080.040.20.000	Prestazioni di acquisto più servizio distributivo di "Doppio canale" da soggetti privati ubicati in altre province	€.	2,142,992	1,840,353	(302,639)					
50201080040030	4.20.10.10.080.040.30.000	Acquisti di prestazioni derivanti dall'attività di "Doppio Canale" (SOLO Servizio Distributivo da privato)	€.	16,016,745	19,274,534	3,257,789					
50201080050010	4.20.10.10.080.050.10.000	Acquisto farmaci "Primo Ciclo" da strutture pubbliche ubicate nel proprio territorio: ASST/Fondazioni pubbliche	€.	0		0					
50201080050030	4.20.10.10.080.050.30.000	Acquisto farmaci "Primo Ciclo" da strutture pubbliche ubicate in altre province della Regione: ASST/Fondazioni pubbliche	€.	0		0					
50201080050040	4.20.10.10.080.050.40.000	Acquisto farmaci "Primo Ciclo" da strutture pubbliche ubicate in altre province della Regione: altri Enti pubblici	€.	0		0					
50201080060010	4.20.10.10.080.060.10.000	Acquisto farmaci "Primo Ciclo" da strutture private ubicate nel proprio territorio	€.	0		0					
50201080060020	4.20.10.10.080.060.20.000	Acquisto farmaci "Primo Ciclo" da strutture private ubicate in altre province della Regione	€.	0		0					
50201080060030	4.20.10.10.080.060.25.000	Acquisto farmaci da strutture private ubicate fuori Regione	€.	0		0					
50201080070010	4.20.10.10.080.900.90.000	REGIONE: Mobilità attiva File F, Doppio Canale, Primo Ciclo privato da contabilizzare a costo)	€.	59,200,238	59,954,827	754,589					
50201090000000	4.20.10.10.090.000.00.000	**B.2.A.9) Acquisto prestazioni termali in convenzione - Totale**	€.	**4,358,723**	***4,284,939***	***(73,784)***	-	-	-	-	

COD_COGE_NI	COD_COGE_old	Descrizione		Valore Netto al 31/12/2023	Valore Netto al 31/12/2024	Variazione	Costi da utilizzo contributi 2024	Costi da utilizzo contributi DI CUI SOCIO-SAN	Costi da contributi 2024	Costi da contributi DI CUI SOCIO-SAN
50201090010010	4.20.10.10.090.010.00.000	Assistenza termale in convenzione ubicate nel proprio territorio	€.	0		0				
50201090010020	4.20.10.10.090.020.00.000	Assistenza termale in convenzione ubicate in altre province della Regione	€.	643,893	657,130	13,237				
50201090010030	4.20.10.10.090.030.00.000	Assistenza termale in convenzione fuori Regione (Mobilità passiva in compensazione)	€.	3,714,830	3,627,809	(87,021)				
50201090030010	4.20.10.10.090.900.00.000	REGIONE: Mobilità attiva prestazioni Termali privato da contabilizzare a costo)	€.	0		0				
50201100000000	4.20.10.10.100.000.00.000	**B.2.A.10) Acquisto prestazioni trasporto sanitari - Totale**	€.	**4,633,306**	***4,422,136***	***(211,170)***	-	-	-	-

COD_COGE_NI	COD_COGE_old	Descrizione		Valore Netto al 31/12/2023	Valore Netto al 31/12/2024	Variazione	Costi da utilizzo contributi 2024	Costi da utilizzo contributi DI CUI SOCIO-SAN	Costi da contributi 2024	Costi da contributi DI CUI SOCIO-SAN
50201100040000	4.20.10.10.100.010.40.000	Acquisto di prestazioni trasporto sanitari da strutture pubbliche ubicate in altre province della Regione: ATS/ASST/Fondazioni pubbliche	€.	0		0				
50201100050000	4.20.10.10.100.010.80.000	Trasporti fuori regione (mobilità passiva in compensazione)	€.	4,528,211	4,422,136	(106,075)				
50201100070000	4.20.10.10.100.020.20.000	Altri Trasporti sanitari da privato	€.	105,095		(105,095)				
50201100080000	4.20.10.10.100.900.90.000	REGIONE: Mobilità attiva prestazioni di Trasporto privato da contabilizzare a costo)	€.	0		0				
50201110000000	4.20.10.10.110.000.00.000	**B.2.A.11) Acquisto prestazioni Socio-Sanitaria a rilevanza sanitaria - Totale**	€.	**611,236,247**	***664,696,219***	***53,459,972***	-	-	**11,340,151**	**11,340,151**

COD_COGE_NI	COD_COGE_old	Descrizione		Valore Netto al 31/12/2023	Valore Netto al 31/12/2024	Variazione	Costi da utilizzo contributi 2024	Costi da utilizzo contributi DI CUI SOCIO-SAN	Costi da contributi 2024	Costi da contributi DI CUI SOCIO-SAN
50201110010010	4.20.10.10.110.010.10.010	Acquisto di prestazioni socio sanitarie integrate da strutture ubicate nel proprio territorio: di cui da RSA pubbliche	€.	28,021,548	31,196,780	3,175,232				
50201110010015	4.20.10.10.110.010.10.020	Acquisto di prestazioni per la misura "RSA Aperta" da strutture ubicate nel proprio territorio - da altri soggetti pubblici	€.	745,476	1,034,697	289,221			178,254	178,254

PROPRIETÀ

50201110010030	4.20.10.10.110.010.10.050	Acquisto di prestazioni socio sanitarie integrate da strutture ubicate nel proprio territorio: di cui da C.D.I. pubblici	€.	1,317,582	1,642,482	*324,900*						
50201110010040	4.20.10.10.110.010.10.060	Acquisto di prestazioni socio sanitarie integrate da strutture ubicate nel proprio territorio: di cui da R.S.D. pubbliche	€.	682,773	733,699	*50,926*						
50201110010060	4.20.10.10.110.010.10.080	Acquisto di prestazioni socio sanitarie integrate da strutture ubicate nel proprio territorio: di cui da Centri Diurni per persone Disabili (C.D.D.) pubblici	€.	6,052,285	6,221,087	*168,802*						
50201110010070	4.20.10.10.110.010.10.090	Acquisto di prestazioni socio sanitarie integrate da strutture ubicate nel proprio territorio: di cui da Comunità alloggio Socio Sanitarie per persone con disabilità (C.S.S.) pubbliche	€.	144,759	174,736	*29,977*						
50201110010080	4.20.10.10.110.010.10.100	Acquisto di prestazioni socio sanitarie integrate da strutture ubicate nel proprio territorio: di cui per Hospice pubblici	€.	0	0	0	0	0	0	0		
50201110010090	4.20.10.10.110.010.10.110	Acquisto di prestazioni socio sanitarie integrate da strutture ubicate nel proprio teritorio: di cui per cure intermedie pubbliche	€.	55,394,515	60,666,990	*5,272,475*						
50201110010100	4.20.10.10.110.010.10.120	Acquisto di prestazioni di Cure Palliative Domiciliari vs ATS di appartenza (gestiti da ASST)	€.	6,636,942	6,619,433	*(17,509)*			434,360	434,360		
50201110010110	4.20.10.10.110.010.10.130	Acquisto di prestazioni di Cure Palliative Domiciliari da Strutture Pubbliche (non Intercompany) ubicate nel proprio territorio	€.	476,574	388,963	*(87,611)*			22,566	22,566		
50201110010120	4.20.10.10.110.010.10.140	Acquisto di prestazioni di Cure Palliative Residenziali verso ATS di appartenenza (gestite da ASST)	€.	11,174,045	11,439,544	*265,499*						
50201110010130	4.20.10.10.110.010.10.150	Acquisto di prestazioni di Cure Palliative Residenziali da Strutture Pubbliche (non Intercompany) ubicate nel proprio territorio	€.	2,994,844	3,557,742	*562,898*						
50201110020010	4.20.10.10.110.010.20.010	Acquisto di prestazioni socio sanitarie integrate da strutture ubicate in altre province della Regione: di cui da RSA pubbliche	€.	5,031,986	5,610,662	*578,676*						
50201110020015	4.20.10.10.110.010.20.020	Acquisto di prestazioni per la misura "RSA Aperta" da strutture ubicate in altre province della Regione - da altri soggetti pubblici	€.	950	1,815	*865*						
50201110020030	4.20.10.10.110.010.20.050	Acquisto di prestazioni socio sanitarie integrate da strutture ubicate in altre province della Regione: di cui da C.D.I. pubblici	€.	15,202	34,615	*19,413*						
50201110020040	4.20.10.10.110.010.20.060	Acquisto di prestazioni socio sanitarie integrate da strutture ubicate in altre province della Regione: di cui da R.S.D. pubbliche	€.	93,878	101,250	*7,372*						
50201110020060	4.20.10.10.110.010.20.080	Acquisto di prestazioni socio sanitarie integrate da strutture ubicate in altre province della Regione: di cui da Centri Diurni per persone Disabili (C.D.D.) pubblici	€.	209,294	209,659	*365*						
50201110020070	4.20.10.10.110.010.20.090	Acquisto di prestazioni socio sanitarie integrate da strutture ubicate in altre province della Regione: di cui da Comunità alloggio Socio Sanitarie per persone con disabilità (C.S.S.) pubbliche	€.	0		*0*						
50201110020080	4.20.10.10.110.010.20.100	Acquisto di prestazioni socio sanitarie integrate da strutture ubicate in altre province della Regione: di cui per Hospice pubblici	€.	0		0						
50201110020090	4.20.10.10.110.010.20.110	Acquisto di prestazioni socio sanitarie integrate da strutture ubicate in altre province della Regione: di cui per cure intermedie pubbliche	€.	1,455,036	1,575,514	*120,478*						
50201110020100	4.20.10.10.110.010.20.120	Acquisto di prestazioni di Cure Palliative Domiciliari verso Altre ATS (gestite da ASST)	€.	77,439	52,494	*(24,945)*						
50201110020110	4.20.10.10.110.010.20.130	Acquisto di prestazioni di Cure Palliative Domiciliari da Strutture Pubbliche (non Intercompany) ubicate in altre province della Regione	€.	0		*0*						
50201110020120	4.20.10.10.110.010.20.140	Acquisto di prestazioni di Cure Palliative Residenziali verso Altre ATS della Regione (gestite da ASST)	€.	309,526	308,438	*(1,088)*						
50201110020130	4.20.10.10.110.010.20.150	Acquisto di prestazioni di Cure Palliative Residenziali da Strutture Pubbliche (non Intercompany) ubicate in altre province della Regione	€.	89,231	213,256	*124,025*						
50201110030010	4.20.10.10.110.010.30.010	Acquisto di prestazioni socio sanitarie integrate da strutture ubicate fuori Regione: di cui da RSA pubbliche	€.	0		*0*						
50201110030020	4.20.10.10.110.010.30.020	Acquisto di prestazioni socio sanitarie integrate da strutture ubicate fuori Regione: di cui da strutture per disabili pubbliche	€.	0		*0*						
50201110030030	4.20.10.10.110.010.30.025	Acquisto di prestazioni socio sanitarie a rilevanza sanitaria erogate da strutture pubbliche ubicate fuori Regione - (Extraregione)	€.	0		*0*						
50201110030050	4.20.10.10.110.010.30.040	Acquisto di prestazioni Cure Palliative Domiciliari da Strutture Pubbliche ubicate Fuori Regione		9,968	32,116	*22,148*						
50201110030060	4.20.10.10.110.010.30.050	Acquisto di prestazioni Cure Palliative Residenziali da Strutture Pubbliche ubicate Fuori Regione		79,497	165,680	*86,183*						
50201110030070	4.20.10.10.110.010.30.060	Acquisto di prestazioni ADI da Strutture Pubbliche ubicate Fuori Regione		32,615	38,034	*5,419*						
50201110040010	4.20.10.10.110.010.40.010	Acquisto di prestazioni socio sanitarie integrate da strutture ubicate fuori Regione: di cui per Hospice pubblici	€.	0	0	*0*	0	0	0	0		
50201110040030	4.20.10.10.110.010.40.030	Acquisto di prestazioni di assistenza domiciliare integrata ADI) - voucher sociosanitario da pubblico	€.	2,903,242	3,201,553	*298,311*			343,397	343,397		
50201110040040	4.20.10.10.110.010.40.040	Acquisto servizi socio assistenziali da pubblico	€.	0		*0*						

PROPRIETÀ

50201110040050	4.20.10.10.110.010.40.050	Acquisto di voucher sociosanitari da ATS/ASST/Fondazioni della Regione	€.	0	0	0	0	0	0	0		
50201110050010	4.20.10.10.110.010.80.010	Altri acquisti di prestazioni di servizi socio sanitari da ATS/ASST/Fondazioni della Regione	€.	0		*0*						
50201110050020	4.20.10.10.110.010.80.020	Altri costi per prestazioni di servizi socio sanitari da pubblico	€.	0		*0*						
50201110060010	4.20.10.10.110.020.10.010	Acquisto di prestazioni socio sanitarie integrate da strutture ubicate nel proprio territorio: di cui da RSA private	€.	215,227,945	235,046,530	*19,818,585*						
50201110060015	4.20.10.10.110.020.10.020	Acquisto di prestazioni per la misura "RSA Aperta" da strutture ubicate nel proprio territorio - da Privati a contratto	€.	6,033,214	9,093,740	*3,060,526*				1,869,446	1,869,446	
50201110060011	4.20.10.10.110.020.10.011	(acquisto di prestazioni socio sanitarie integrate da strutture ubicate all'interno della Regione: di cui da RSA - non intercompany - "RISTORI")	€.	0		*0*						
50201110060030	4.20.10.10.110.020.10.050	Acquisto di prestazioni socio sanitarie integrate da strutture ubicate nel proprio territorio: di cui da C.D.I. privati	€.	6,927,768	8,013,708	*1,085,940*						
50201110060035	4.20.10.10.110.020.10.051	(acquisto di prestazioni socio sanitarie integrate da strutture ubicate all'interno della Regione: di cui da C.D.I. - non intercompany - "RISTORI")	€.	0		*0*						
50201110060040	4.20.10.10.110.020.10.060	Acquisto di prestazioni socio sanitarie integrate da strutture ubicate nel proprio territorio: di cui da R.S.D. private	€.	36,669,235	39,574,460	*2,905,225*						
50201110060045	4.20.10.10.110.020.10.061	(acquisto di prestazioni socio sanitarie integrate da strutture ubicate all'interno della Regione: di cui da R.S.D. -non intercompany - "RISTORI")	€.	0		*0*						
50201110060050	4.20.10.10.110.020.10.070	Acquisto di prestazioni socio sanitarie integrate da strutture private ubicate nel proprio territorio: di cui per pazienti ex O.P. di fascia B (al netto delle tariffe di accreditamento)	€.	0		*0*						
50201110060060	4.20.10.10.110.020.10.080	Acquisto di prestazioni socio sanitarie integrate da strutture ubicate nel proprio territorio: di cui da Centri Diurni per persone Disabili (C.D.D.) privati	€.	16,197,773	16,576,564	*378,791*						
50201110060065	4.20.10.10.110.020.10.081	(acquisto di prestazioni socio sanitarie integrate da strutture ubicate all'interno della Regione: di cui da Centri Diurni per persone Disabili (C.D.D.) - non intercompany - "RISTORI")	€.	0		*0*						
50201110060070	4.20.10.10.110.020.10.090	Acquisto di prestazioni socio sanitarie integrate da strutture ubicate nel proprio territorio: di cui da Comunità alloggio Socio Sanitarie per persone con disabilità (C.S.S.) private	€.	4,346,271	4,964,331	*618,060*						
50201110060075	4.20.10.10.110.020.10.091	(acquisto di prestazioni socio sanitarie integrate da strutture ubicate all'interno della Regione: di cui da Comunità alloggio Socio Sanitarie per persone con disabilità (C.S.S.) - non intercompany - "RISTORI")	€.	0		*0*						
50201110060080	4.20.10.10.110.020.10.100	Acquisto di prestazioni socio sanitarie integrate da strutture ubicate nel proprio territorio: di cui da Hospice privati	€.	0	*0*	*0*	*0*	*0*	*0*	*0*		
50201110060085	4.20.10.10.110.020.10.101	(Acquisto di prestazioni da servizi residenziali e semiresidenziali area dipendenze ubicate all'interno della Regione - non intercompany - "RISTORI")	€.	0		*0*						
50201110060090	4.20.10.10.110.020.10.110	Acquisto di prestazioni socio sanitarie integrate da strutture ubicate nel proprio teritorio: di cui per cure intermedie private	€.	11,114,251	10,801,294	*(312,957)*						
50201110060095	4.20.10.10.110.020.10.111	(acquisto di prestazioni socio sanitarie integrate da strutture ubicate all'interno della Regione: di cui per cure intermedie - non intercompany - "RISTORI")	€.	0		*0*						
50201110060100	4.20.10.10.110.020.10.120	Acquisto di prestazioni di Cure Palliative Domiciliari da Strutture Private ubicate nel proprio territorio	€.	12,942,575	15,980,864	*3,038,289*				2,104,756	2,104,756	
50201110060110	4.20.10.10.110.020.10.130	Acquisto di prestazioni di Cure Palliative Residenziali da Strutture Private ubicate nel proprio territorio	€.	7,489,774	7,848,239	*358,465*						
50201110070010	4.20.10.10.110.020.20.010	Acquisto di prestazioni socio sanitarie integrate da strutture ubicate in altre province della Regione: di cui da RSA private	€.	50,001,627	52,484,067	*2,482,440*						
50201110070015	4.20.10.10.110.020.20.020	Acquisto di prestazioni per la misura "RSA Aperta" da strutture ubicate in altre province della Regione - da Privati a contratto	€.	220,325	360,714	*140,389*				36,006	36,006	
50201110070030	4.20.10.10.110.020.20.050	Acquisto di prestazioni socio sanitarie integrate da strutture ubicate in altre province della Regione: di cui da C.D.I. privati	€.	616,707	698,656	*81,949*						
50201110070040	4.20.10.10.110.020.20.060	Acquisto di prestazioni socio sanitarie integrate da strutture ubicate in altre province della Regione: di cui da R.S.D. private	€.	18,613,552	19,103,540	*489,988*						
50201110070050	4.20.10.10.110.020.20.070	Acquisto di prestazioni socio sanitarie integrate da strutture private ubicate in altre province della Regione: di cui per pazienti ex O.P. di fascia B (al netto delle tariffe di accreditamento)	€.	0		*0*						
50201110070060	4.20.10.10.110.020.20.080	Acquisto di prestazioni socio sanitarie integrate da strutture ubicate in altre province della Regione: di cui da Centri Diurni per persone Disabili (C.D.D.) privati	€.	309,319	381,430	*72,111*						
50201110070070	4.20.10.10.110.020.20.090	Acquisto di prestazioni socio sanitarie integrate da strutture ubicate in altre province della Regione: di cui da Comunità alloggio Socio Sanitarie per persone con disabilità (C.S.S.) private	€.	1,147,982	1,461,030	*313,048*						

R.I.C.O.R.I.B.A.

50201110070080	4.20.10.10.110.020.20.100	Acquisto di prestazioni socio sanitarie integrate da strutture ubicate in altre province della Regione: di cui da Hospice privati	€.	0	0	0	0	0	0	0		
50201110070090	4.20.10.10.110.020.20.110	Acquisto di prestazioni socio sanitarie integrate da strutture ubicate in altre province della Regione: di cui per cure intermedie private	€.	3,953,188	4,617,332	*664,144*						
50201110070100	4.20.10.10.110.020.20.120	Acquisto di prestazioni socio sanitarie integrate da RSA gestite da ASST ATS/ASST/Fondazioni della Regione	€.	1,917,993	2,176,316	*258,323*						
50201110070110	4.20.10.10.110.020.20.130	Acquisto di prestazioni socio sanitarie integrate da CDI gestiti da ASST ATS/ASST/Fondazioni della Regione	€.	100,853	137,647	*36,794*						
50201110070120	4.20.10.10.110.020.20.140	Acquisto di prestazioni socio sanitarie integrate da RSD gestite da ASST ATS/ASST/Fondazioni della Regione	€.	944,899	1,010,124	*65,225*						
50201110070130	4.20.10.10.110.020.20.150	Acquisto di prestazioni socio sanitarie integrate da CDD gestiti da ASST ATS/ASST/Fondazioni della Regione	€.	2,331,942	2,239,411	*(92,531)*						
50201110070140	4.20.10.10.110.020.20.160	Acquisto di prestazioni socio sanitarie integrate da hospice gestiti da ASST ATS/ASST/Fondazioni della Regione	€.	0	0	0	0	0	0	0		
50201110070150	4.20.10.10.110.020.20.161	Acquisto di prestazioni di Assistenza domiciliare integrata ADI) gestiti da ASST verso ATS di appartenenza	€.	0		*0*						
50201110070160	4.20.10.10.110.020.20.162	Acquisto di prestazioni di Assistenza domiciliare integrata ADI) gestiti da ASST verso altre ATS della Regione	€.	15,740	14,066	*(1,674)*						
50201110070170	4.20.10.10.110.020.20.163	Acquisto di Altre prestazioni sanitarie e sociosanitarie a rilevanza sanitaria (UCP Domiciliare) da ASST verso ATS di appartenenza	€.	0		*0*						
50201110070180	4.20.10.10.110.020.20.164	Acquisto di Altre prestazioni sanitarie e sociosanitarie a rilevanza sanitaria (UCP Domiciliare) da ASST verso altre ATS della Regione	€.	0		*0*						
50201110070190	4.20.10.10.110.020.20.170	Acquisto di prestazioni di Cure Palliative Domiciliari da Strutture Private ubicate in altre province della Regione	€.	74,138	132,426	*58,288*			22,700	22,700		
50201110070195	4.20.10.10.110.020.20.171	(Acquisto di prestazioni di Cure Palliative Domiciliari da Strutture Private ubicate all'interno della Regione - non intercompany - "RISTORI")	€.	0		*0*						
50201110070200	4.20.10.10.110.020.20.180	Acquisto di prestazioni di Cure Palliative Residenziali da Strutture Private ubicate in altre province della Regione	€.	1,395,698	1,343,506	*(52,192)*						
50201110070201	4.20.10.10.110.020.20.181	(Acquisto di prestazioni di Cure Palliative Residenziali da Strutture Private ubicate all'interno della Regione - non intercompany - "RISTORI")	€.	0		*0*						
50201110080010	4.20.10.10.110.020.30.010	Acquisto di prestazioni socio sanitarie integrate da strutture ubicate fuori Regione: di cui da RSA private	€.	108,251	57,257	*(50,994)*						
50201110080020	4.20.10.10.110.020.30.020	Acquisto di prestazioni socio sanitarie integrate da strutture ubicate fuori Regione: di cui da strutture per disabili private	€.	1,586,632	1,589,629	*2,997*						
50201110080030	4.20.10.10.110.020.30.030	Acquisto di prestazioni socio sanitarie integrate da strutture ubicate fuori Regione: di cui da Hospice privati	€.	0	0	0	0	0	0	0		
50201110080050	4.20.10.10.110.020.30.040	Acquisto di prestazioni Cure Palliative Domiciliari da Strutture Private ubicate Fuori Regione	€.	2,700		*(2,700)*						
50201110080060	4.20.10.10.110.020.30.050	Acquisto di prestazioni Cure Palliative Residenziali da Strutture Private ubicate Fuori Regione	€.	31,187	63,980	*32,793*						
50201110080070	4.20.10.10.110.020.30.060	Acquisto di prestazioni ADI da Strutture Private ubicate Fuori Regione	€.	11,187	12,952	*1,765*						
50201110090010	4.20.10.10.110.020.40.010	Acquisto di servizi di assistenza domiciliare integrata ADI) da privato)	€.	53,353,368	58,793,800	*5,440,432*			6,328,666	6,328,666		
50201110090015	4.20.10.10.110.020.40.015	(acquisto di servizi di assistenza domiciliare integrata (ADI) da privato ubicate all'interno della Regione - non intercompany "RISTORI")	€.	0		*0*						
50201110090020	4.20.10.10.110.020.40.020	Acquisto di prestazioni di assistenza domiciliare integrata ADI) - voucher sociosanitario da privato	€.	0	0	0	0	0	0	0		
50201110100010	4.20.10.10.110.020.50.010	Acquisto di prestazioni da servizi residenziali e semiresidenziali area dipendenze ubicate sul proprio territorio (da privato)	€.	7,062,602	7,541,442	*478,840*						
50201110100020	4.20.10.10.110.020.50.020	Acquisto di prestazioni da servizi residenziali e semiresidenziali area dipendenze ubicate in altri territori della Regione (da privato)	€.	12,494,818	13,231,982	*737,164*						
50201110100030	4.20.10.10.110.020.50.030	Acquisto di prestazioni da servizi residenziali e semiresidenziali area dipendenze ubicate fuori Regione (da privato)	€.	1,052,601	1,113,236	*60,635*						
50201110110010	4.20.10.10.110.020.60.010	Acquisto di prestazioni da servizi multidisciplinari integrati (dipendenze) privati ubicati sul proprio territorio	€.	2,781,606	2,864,092	*82,486*						
50201110110020	4.20.10.10.110.020.60.020	Acquisto di prestazioni da servizi multidisciplinari integrati (dipendenze) privati ubicati in altre province della Regione	€.	171,936	190,635	*18,699*						
50201110110030	4.20.10.10.110.020.60.030	Acquisto di prestazioni socio sanitarie integrate da strutture ubicate nel proprio teritorio: di cui per Servizio Residenziale Terapeutico Riabilitativo per Minori SRM privati	€.	1,229,016	1,332,433	*103,417*						

PROPRIETÀ

50201110110035	4.20.10.10.110.020.60.035	(Acquisto di prestazioni socio sanitarie integrate da strutture ubicate all'interno della Regione: di cui per Servizio Residenziale Terapeutico Riabilitativo per Minori SRM - non intercompany - "RISTORI")	€.	0		0				
50201110110040	4.20.10.10.110.020.60.040	Acquisto di prestazioni socio sanitarie integrate da strutture ubicate in altre ATS: di cui per Servizio Residenziale Terapeutico Riabilitativo per Minori SRM privati	€.	1,422,907	1,270,166	(152,741)				
50201110120010	4.20.10.10.110.020.65.010	Acquisto di prestazioni socio sanitarie integrate da consultori familiari privati ubicati sul proprio territorio (prestazioni tariffate)	€.	7,164,464	7,133,284	(31,180)				
50201110120020	4.20.10.10.110.020.65.015	Riconoscimento funzioni ai consultori familiari privati ubicati sul proprio territorio)	€.	0		0				
50201110120030	4.20.10.10.110.020.65.020	Acquisto di prestazioni socio sanitarie integrate da consultori familiari privati ubicati in altre province della Regione	€.	220,996	220,097	(899)				
50201110120035	4.20.10.10.110.020.65.025	(acquisto di prestazioni socio sanitarie integrate da consultori familiari ubicati all'interno della Regione - non intercompany - "RISTORI")	€.	0		0				
50201120000000	4.20.10.10.120.000.00.000	**B.2.A.12) Compartecipazione al personale per att. Libero-prof. (intramoenia) - Totale**	€.	**68,015**	***443,552***	***375,537***	***392,398***	***0***	**-**	***0***

COD_COGE_NI	*COD_COGE_old*	*Descrizione*		*Valore Netto al 31/12/2023*	*Valore Netto al 31/12/2024*	*Variazione*	*Costi da utilizzo contributi 2024*	*Costi da utilizzo contributi DI CUI SOCIO-SAN*	***Costi da contributi 2024***	***Costi da contributi DI CUI SOCIO-SAN***
50201120020000	4.20.10.10.120.012.00.000	Compart. al personale att. libera professione ex art. 55 c.1 lett. a) - b) Ccnl - Area Specialistica	€.	0		0				
50201120030000	4.20.10.10.120.015.00.000	Compart. al personale att. libera professione ex art. 55 c.1 lett. a) - b) Ccnl - Area sanità pubblica	€.	13,199	13,231	32				
50201120040000	4.20.10.10.120.020.00.000	Servizi di consulenza sanitaria in area pagamento (art. 55 c.1 lett. c) d) ed ex art. 57-58 CCNL	€.	54,816	37,923	(16,893)				
50201120050000	4.20.10.10.120.025.00.000	Servizi di consulenza sanitaria in area pagamento (art. 55 c.1 lett. c) d) ed ex art. 57-58 CCNL) - attività v/ATS-ASST-Fondazioni della Regione	€.	0		0				
50201120060000	4.20.10.10.120.030.00.000	Servizi di consulenza sanitaria in area pagamento (art. 55 c.2 CCNL)	€.	0	392,398	392,398	392,398			
50201120090000	4.20.10.10.120.045.00.000	Costi per prestazioni sanitarie intramoenia - Altro	€.	0		0				
50201130000000	4.20.10.10.130.000.00.000	**B.2.A.13) Rimborsi, assegni e contributi sanitari - Totale**	€.	**11,752,909**	***11,521,335***	***(231,574)***	**3,210,941**	**-**	**7,920,195**	**-**

COD_COGE_NI	*COD_COGE_old*	*Descrizione*		*Valore Netto al 31/12/2023*	*Valore Netto al 31/12/2024*	*Variazione*	*Costi da utilizzo contributi 2024*	*Costi da utilizzo contributi DI CUI SOCIO-SAN*	***Costi da contributi 2024***	***Costi da contributi DI CUI SOCIO-SAN***
50201130010010	4.20.10.10.130.010.10.000	Contributi ad associazioni di volontariato	€.	0		0				
50201130010020	4.20.10.10.130.010.15.000	Contributi/Rimborsi per cure all'estero	€.	337,589	350,037	12,448				
50201130010030	4.20.10.10.130.010.20.000	Contributi/Rimborsi per assistenza indiretta	€.	0		0				
50201130010040	4.20.10.10.130.010.25.000	Contributi obbligatori Legge 210/92	€.	7,867,614	7,920,195	52,581			7,920,195	
50201130010050	4.20.10.10.130.010.30.000	Altre Contribuzioni Passive e sussidi)	€.	2,485,742	1,375,748	(1,109,994)	1,335,590			
50201130010060	4.20.10.10.130.010.35.000	Altre Contribuzioni Passive e sussidi verso altre ATS/ASST/Fondazioni della Regione	€.	1,061,964	1,875,355	813,391	1,875,351			
50201130010070	4.20.10.10.130.010.40.000	Altre Contribuzioni Passive e sussidi verso GSA della Regione)	€.	0		0				
50201140000000	4.20.10.10.140.000.00.000	**B.2.A.14) Consulenze, Collaborazioni, Interinale e altre prestazioni di lavoro sanitarie e sociosanitarie - Totale**	€.	**1,395,141**	***1,639,439***	***244,298***	**865,759**	**-**	**-**	**-**

COD_COGE_NI	*COD_COGE_old*	*Descrizione*		*Valore Netto al 31/12/2023*	*Valore Netto al 31/12/2024*	*Variazione*	*Costi da utilizzo contributi 2024*	*Costi da utilizzo contributi DI CUI SOCIO-SAN*	***Costi da contributi 2024***	***Costi da contributi DI CUI SOCIO-SAN***

PROPRIETÀ

50201140010010	4.20.10.10.140.010.10.000	Consulenze sanitarie da ATS/ASST/Fondazioni della Regione	€.	481,245	478,342	*(2,903)*				
50201140010040	4.20.10.10.140.010.25.000	Consulenze sanitarie da altri enti pubblici	€.	0		*0*				
50201140010070	4.20.10.10.140.010.40.000	Consulenze sanitarie da terzi	€.	879,698	1,109,099	*229,401*	813,761			
50201140010080	4.20.10.10.140.010.42.000	Consulenze sanitarie da terzi Assi	€.	0		*0*				
50201140010090	4.20.10.10.140.010.45.000	Consulenze socio-sanitarie da terzi	€.	0		*0*				
50201140020010	4.20.10.10.140.020.10.000	Collaborazioni coordinate e continuative - area sanitaria	€.	0		*0*				
50201140020060	4.20.10.10.140.020.35.000	Prestazioni lavoro interinale (sanitario) - da terzi)	€.	0		*0*				
50201140020100	4.20.10.10.140.020.55.000	Prestazioni occasionali e altre prestazioni di lavoro sanitarie da terzi	€.	34,198	51,998	*17,800*	51,998			
50201140030010	4.20.10.10.140.030.10.000	Rimborso degli oneri stipendiali del personale sanitario che presta servizio in azienda in posizione di comando in ATS/ASST/Fondazioni della Regione)	€.	0		*0*				
50201140030020	4.20.10.10.140.030.20.000	Rimborso degli oneri stipendiali del personale sanitario che presta servizio in azienda in posizione di comando in altri Enti pubblici e Università)	€.	0		*0*				
50201140030040	4.20.10.10.140.030.40.000	Rimborso degli oneri stipendiali del personale sanitario che presta servizio in azienda in posizione di comando da Aziende di altre Regioni)	€.	0		*0*				
50201150000000	4.20.10.10.150.000.00.000	**B.2.A.15) Altri servizi sanitari e sociosanitari a rilevanza sanitaria - Totale**	€.	**59,289,965**	***69,616,379***	***10,326,414***	**1,084,156**	**-**	**6,980,690**	**-**

COD_COGE_NI	*COD_COGE_old*	*Descrizione*		*Valore Netto al 31/12/2023*	*Valore Netto al 31/12/2024*	*Variazione*	*Costi da utilizzo contributi 2024*	*Costi da utilizzo contributi DI CUI SOCIO-SAN*	*Costi da contributi 2024*	*Costi da contributi DI CUI SOCIO-SAN*
50201150010010	4.20.10.10.150.010.10.000	Altre prestazioni per servizi sanitari da ATS/ASST/Fondazioni della Regione	€.	4,759,885	4,774,557	*14,672*				
50201150010020	4.20.10.10.150.010.15.000	Altre prestazioni per servizi socio sanitari da ATS/ASST/Fondazioni della Regione	€.	142,200	325,133	*182,933*				
50201150010030	4.20.10.10.150.010.17.000	Altre prestazioni per servizi socio sanitari da terzi Assi	€.	0	0	0	0	0	0	0
50201150010040	4.20.10.10.150.010.20.000	Altre prestazioni per servizi sanitari da pubblico	€.	0	5,128	*5,128*				
50201150010041	4.20.10.10.150.010.21.000	(Costi per tamponi v/ATS/ASST/IRCCS)	€.	0		*0*				
50201150010042	4.20.10.10.150.010.22.000	(Costi per vaccinazioni v/ASST/IRCCS del territorio)	€.	389,160		*(389,160)*				
50201150010043	4.20.10.10.150.010.23.000	Altre prestazioni per Nuove Reti Sanitarie da ATS/ASST/Fondazioni della Regione	€.	16,929	9,080	*(7,849)*				
50201150010044	4.20.10.10.150.010.24.000	Altre prestazioni per subacuti da ATS/ASST/Fondazioni della Regione	€.	8,292,215	9,417,553	*1,125,338*				
50201150010050	4.20.10.10.150.010.25.000	Altre prestazioni per servizi socio sanitari da pubblico	€.	7,873,207	7,494,696	*(378,511)*				
50201150010070	4.20.10.10.150.010.35.000	Altre prestazioni per servizi sanitari da Extraregione	€.	0		*0*				
50201150020010	4.20.10.10.150.020.10.000	Altre prestazioni per servizi sanitari da terzi	€.	20,847,842	30,799,150	*9,951,308*	1,084,156		6,980,690	
50201150020020	4.20.10.10.150.020.15.000	Altre prestazioni per servizi socio sanitari da terzi	€.	4,874,813	5,233,750	*358,937*				
50201150020050	4.20.10.10.150.020.30.000	Servizi sanitari appaltati o in "service" da terzi	€.	0		*0*				

RLS.CRI.BA.

50201150020070	4.20.10.10.150.020.40.000	(Altre prestazioni per servizi sanitari da privati - "RISTORI")	€.	0		0					
50201150020080	4.20.10.10.150.020.50.000	(Altre prestazioni per servizi socio sanitari - non intercompany - "RISTORI")	€.	0		0					
50201150030000	4.20.10.10.150.900.10.000	Costi per servizi sanitari - Mobilità internazionale passiva	€.	0		0					
50201150030010	4.20.10.10.150.900.10.100	Ricoveri Costi - Mobilità passiva internazionale)	€.	10,247,244	9,792,757	(454,487)					
50201150030020	4.20.10.10.150.900.10.200	Ambulatoriale Costi - Mobilità passiva internazionale)	€.	851,844	814,063	(37,781)					
50201150030030	4.20.10.10.150.900.10.300	Altre prestazioni sanitarie Costi - Mobilità passiva internazionale)	€.	994,626	950,512	(44,114)					
50201150030070	4.20.10.10.150.900.10.302	Costi per prestazioni sanitarie erogate da aziende sanitarie estere (fatturate direttamente)	€.	0		0					

				Valore Netto al 31/12/2023	Valore Netto al 31/12/2024	Variazione	Costi da utilizzo contributi 2024	Costi da utilizzo contributi DI CUI SOCIO-SAN	Costi da contributi 2024	Costi da contributi DI CUI SOCIO-SAN
50202000000000	4.20.10.20.000.000.00.000	**B.2.B) Acquisti di servizi non sanitari - Totale**	€.	**21,503,981**	**19,200,127**	**(2,303,854)**	**983,858**	**0**	**6,205,032**	**0**
50202010000000	4.20.10.20.010.000.00.000	**B.2.B.1) Servizi non sanitari -Totale**	€.	***20,002,189***	***18,511,432***	***(1,490,757)***	***794,879***	***0***	***6,202,941***	***0***

COD_COGE_NI	*COD_COGE_old*	*Descrizione*		*Valore Netto al 31/12/2023*	*Valore Netto al 31/12/2024*	*Variazione*	*Costi da utilizzo contributi 2024*	*Costi da utilizzo contributi DI CUI SOCIO-SAN*	*Costi da contributi 2024*	*Costi da contributi DI CUI SOCIO-SAN*
50202010010000	4.20.10.20.010.010.10.000	Lavanderia	€.	9,511	10,043	*532*				
50202010020000	4.20.10.20.010.010.15.000	Pulizia	€.	1,013,405	798,076	*(215,329)*				
50202010030000	4.20.10.20.010.010.20.000	Mensa	€.	1,583,139	1,559,892	(23,247)	0	0	0	0
50202010030010	4.20.10.20.010.010.21.000	Mensa dipendenti	€.	0		*0*				
50202010030020	4.20.10.20.010.010.22.000	Ticket restaurant dipendenti	€.	1,583,139	1,559,892	*(23,247)*				
50202010030030	4.20.10.20.010.010.23.000	Mensa degenti	€.	0		*0*				
50202010040000	4.20.10.20.010.010.25.000	Riscaldamento	€.	469,111	521,204	*52,093*				
50202010050000	4.20.10.20.010.010.30.000	Servizi di elaborazione dati	€.	966,158	1,862,395	*896,237*	13,375			
50202010060000	4.20.10.20.010.010.35.000	Trasporti non sanitari (se non addebitati in fattura dai fornitori di materie e merci)	€.	0		*0*				
50202010070000	4.20.10.20.010.010.40.000	Smaltimento rifiuti	€.	51,548	81,498	*29,950*				
50202010080010	4.20.10.20.010.020.10.000	Utenze telefoniche	€.	795,776	929,141	*133,365*				
50202010080020	4.20.10.20.010.020.20.000	Utenze elettricità	€.	1,421,670	1,102,331	*(319,339)*				
50202010080030	4.20.10.20.010.020.30.000	Acqua, gas, combustibile)	€.	421,332	422,027	*695*				
50202010080040	4.20.10.20.010.020.40.000	Servizi esterni di vigilanza	€.	447,652	245,583	*(202,069)*				
50202010080050	4.20.10.20.010.020.80.000	Altre Utenze)	€.	0		*0*				
50202010090010	4.20.10.20.010.030.10.000	Assicurazioni: Premi per R.C. Professionale)	€.	1,221,278	824,619	*(396,659)*				
50202010090020	4.20.10.20.010.030.20.000	Assicurazioni: Altri premi)	€.	317,695	231,716	*(85,979)*				
50202010100010	4.20.10.20.010.040.10.000	Acquisto di altri servizi non sanitari da ATS/ASST/Fondazioni della Regione	€.	940,163	555,881	*(384,282)*	25,550		14,376	

RISERVATO

50202010100020	4.20.10.20.010.040.20.000	Acquisto di altri servizi non sanitari da pubblico)	€.	0		0					
50202010110010	4.20.10.20.010.050.10.000	Servizi postali e telex	€.	654,613	908,163	253,550	173,087				
50202010110020	4.20.10.20.010.050.15.000	Pubblicità e promozione	€.	80,860	24,384	(56,476)	10,440				
50202010110030	4.20.10.20.010.050.20.000	Rimborso spese di viaggio e soggiorno)	€.	0		0					
50202010110040	4.20.10.20.010.050.25.000	Altri servizi non sanitari acquistati in "Service")	€.	0		0					
50202010110050	4.20.10.20.010.050.80.000	Altri servizi non sanitari)	€.	9,608,278	8,434,479	(1,173,799)	572,427			6,188,565	
50202020000000	4.20.10.20.020.000.00.000	**B.2.B.2) Consulenze, Collaborazioni, Interinale e altre prestazioni di lavoro non sanitarie - Totale**	€.	**419,100**	***467,066***	***47,966***	**131,191**	**-**	**-**	**-**	

COD_COGE_NI	*COD_COGE_old*	*Descrizione*		*Valore Netto al 31/12/2023*	*Valore Netto al 31/12/2024*	*Variazione*	*Costi da utilizzo contributi 2024*	*Costi da utilizzo contributi DI CUI SOCIO-SAN*	***Costi da contributi 2024***	***Costi da contributi DI CUI SOCIO-SAN***
50202020010010	4.20.10.20.020.010.10.010	Consulenze non sanitarie da ATS/ASST/Fondazioni della Regione	€.	2,180	4,080	1,900				
50202020010020	4.20.10.20.020.010.10.020	Consulenze non sanitarie da altri enti pubblici	€.	5,000		(5,000)				
50202020020010	4.20.10.20.020.010.20.010	Servizi per consulenze Amministrative - da privato	€.	5,643	12,414	6,771	12,414			
50202020020020	4.20.10.20.020.010.20.020	Servizi per consulenze Tecniche - da privato	€.	53,197	265,696	212,499	118,777			
50202020020030	4.20.10.20.020.010.20.030	Servizi per consulenze Legali - da privato	€.	0		0				
50202020020040	4.20.10.20.020.010.20.040	Servizi per consulenze Notarili - da privato	€.	0	3,200	3,200				
50202020030010	4.20.10.20.020.020.10.000	Spese per collaborazioni coordinate e continuative Amministrative - da privato	€.	0		0				
50202020030020	4.20.10.20.020.020.20.000	Spese per collaborazioni coordinate e continuative Tecniche - da privato	€.	0		0				
50202020030040	4.20.10.20.020.020.30.000	Prestazioni lavoro interinale Amministrativo (non sanitario) - da privato	€.	0		0				
50202020030050	4.20.10.20.020.020.40.000	Prestazioni lavoro interinale Tecnico (non sanitario) - da privato	€.	269,364	177,213	(92,151)				
50202020030060	4.20.10.20.020.020.50.000	Prestazioni occasionali e altre prestazioni di lavoro non sanitarie - da privato	€.	0		0				
50202020030080	4.20.10.20.020.020.61.000	Altre Consulenze non sanitarie da privato - - in attuazione dell'art.79, comma 1 sexies lettera c), del D.L. 112/2008, convertito con legge 133/2008 e della legge 23 dicembre 2009 n. 191)	€.	0	0	0	0	0	0	0
50202020040010	4.20.10.20.020.030.10.000	Rimborso degli oneri stipendiali del personale non sanitario che presta servizio in azienda in posizione di comando in ATS/ASST/Fondazioni della Regione)	€.	0		0				
50202020040020	4.20.10.20.020.030.20.000	Rimborso degli oneri stipendiali del personale non sanitario che presta servizio in azienda in posizione di comando in altri Enti pubblici e Università)	€.	83,716	4,463	(79,253)				
50202020040030	4.20.10.20.020.030.30.000	Rimborso degli oneri stipendiali del personale non sanitario che presta servizio in azienda in posizione di comando dalla Regione Lombardia)	€.	0		0				
50202030000000	4.20.10.20.030.000.00.000	**B.2.B.3) Formazione (estemalizzata e non) - Totale**	€.	**1,082,692**	***221,629***	***(861,063)***	***57,788***	**-**	**2,091**	**-**

COD_COGE_NI	*COD_COGE_old*	*Descrizione*		*Valore Netto al 31/12/2023*	*Valore Netto al 31/12/2024*	*Variazione*	*Costi da utilizzo contributi 2024*	*Costi da utilizzo contributi DI CUI SOCIO-SAN*	***Costi da contributi 2024***	***Costi da contributi DI CUI SOCIO-SAN***

RISERVATA

50202030010000	4.20.10.20.030.010.00.000	Formazione esternalizzata da pubblico (Iref, Università, …)	€.	19,158	4,411	(14,747)				
50202030020000	4.20.10.20.030.020.00.000	Formazione esternalizzata da ATS/ASST/Fondazioni della Regione	€.	1,250	660	(590)				
50202030030000	4.20.10.20.030.110.00.000	Formazione esternalizzata da privato	€.	330,106	215,162	(114,944)	56,392		2,091	
50202030040000	4.20.10.20.030.120.00.000	Formazione non esternalizzata da privato	€.	732,178	1,396	(730,782)	1,396			

50300000000000	4.20.15.00.000.000.00.000	**B.3) Manutenzione e riparazione (ordinaria esternalizzata) - Totale**	**€.**	**4,103,142**	**4,279,229**	***176,087***	**50,804**	-	-	-

COD_COGE_NI	*COD_COGE_old*	*Descrizione*		*Valore Netto al 31/12/2023*	*Valore Netto al 31/12/2024*	*Variazione*	*Costi da utilizzo contributi 2024*	*Costi da utilizzo contributi DI CUI SOCIO-SAN*	***Costi da contributi 2024***	***Costi da contributi DI CUI SOCIO-SAN***
50310000000000	4.20.15.10.000.000.00.000	Manutenzione e riparazione ordinaria esternalizzata per immobili e loro pertinenze	€.	1,257,173	1,237,030	(20,143)				
50320000000000	4.20.15.15.000.000.00.000	Manutenzione e riparazione ordinaria esternalizzata per impianti e macchinari	€.	0		0				
50330000000000	4.20.15.20.000.000.00.000	Manutenzione e riparazione ordinaria esternalizzata per mobili e macchine	€.	3,172	7,664	4,492				
50340000000000	4.20.15.30.000.000.00.000	Manutenzione e riparazione ordinaria esternalizzata per attrezzature tecnico-scientifiche sanitarie	€.	316,034	379,205	63,171				
50350000000000	4.20.15.40.000.000.00.000	Manutenzione e riparazione ordinaria esternalizzata per automezzi sanitari	€.	0		0				
50360000000000	4.20.15.50.000.000.00.000	Manutenzione e riparazione ordinaria esternalizzata per automezzi non sanitari	€.	131,217	156,158	24,941				
50370000000000	4.20.15.80.000.000.00.000	Altre manutenzioni e riparazioni)	€.	2,395,546	2,499,172	103,626	50,804			
50380000000000	4.20.15.90.000.000.00.000	Manutenzioni e riparazioni da ATS/ASST/Fondazioni della Regione	€.	0		0				

50400000000000	4.20.20.00.000.000.00.000	**B.4) Godimento di beni di terzi - Totale**	**€.**	**2,738,887**	**2,510,259**	***(228,628)***	-	-	-	-

COD_COGE_NI	*COD_COGE_old*	*Descrizione*		*Valore Netto al 31/12/2023*	*Valore Netto al 31/12/2024*	*Variazione*	*Costi da utilizzo contributi 2024*	*Costi da utilizzo contributi DI CUI SOCIO-SAN*	***Costi da contributi 2024***	***Costi da contributi DI CUI SOCIO-SAN***
50410010000000	4.20.20.10.010.000.00.000	Affitti passivi)	€.	884,640	712,863	(171,777)				
50410020000000	4.20.20.10.020.000.00.000	Spese condominiali	€.	0		0				
50420010000000	4.20.20.20.010.000.00.000	Canoni di Noleggio sanitari (esclusa protesica)	€.	559,524	616,148	56,624				
50420030000000	4.20.20.20.020.000.00.000	Canoni di Noleggio non sanitari	€.	1,294,723	1,181,248	(113,475)				
50430010000000	4.20.20.30.010.000.00.000	Canoni di leasing sanitari	€.	0		0				
50430020000000	4.20.20.30.020.000.00.000	Canoni di leasing non sanitari	€.	0		0				
50440010000000	4.20.20.40.010.000.00.000	Canoni di project financing	€.	0		0				
50450010000000	4.20.20.80.010.000.00.000	Locazioni e noleggi da ATS/ASST/Fondazioni della Regione	€.	0		0				

RISERVATA

				Valore Netto al 31/12/2023	Valore Netto al 31/12/2024	Variazione	Costi da utilizzo contributi 2024	Costi da utilizzo contributi DI CUI SOCIO-SAN	Costi da contributi 2024	Costi da contributi DI CUI SOCIO-SAN
50499999999999	4.20.25.00.000.000.00.000	**Costo del Personale (Totale)**	€.	**111,946,900**	***105,316,960***	***(6,629,940)***	**674,678**	**0**	**0**	**0**
50500000000000	4.20.25.10.000.000.00.000	**B.5 Personale del ruolo sanitario - Totale**	**€.**	**72,727,531**	**69,468,283**	**(3,259,248)**	**582,735**	**-**	**-**	**-**
COD_COGE_NI	*COD_COGE_old*	*Descrizione*		*Valore Netto al 31/12/2023*	*Valore Netto al 31/12/2024*	*Variazione*	*Costi da utilizzo contributi 2024*	*Costi da utilizzo contributi DI CUI SOCIO-SAN*	*Costi da contributi 2024*	*Costi da contributi DI CUI SOCIO-SAN*
50510010010000	4.20.25.10.010.010.00.000	Ruolo Sanitario - T.INDETERMINATO - - Personale dirigente medico / veterinario - Competenze fisse)	€.	18,649,615	17,696,425	*(953,190)*	98,007			
50510010020000	4.20.25.10.010.020.00.000	Ruolo Sanitario - T.INDETERMINATO - - Personale dirigente medico / veterinario - Straordinario)	€.	71,959	90,284	*18,325*				
50510010030000	4.20.25.10.010.025.00.000	Ruolo Sanitario - T.INDETERMINATO - - Personale dirigente medico / veterinario - Retr. Posizione)	€.	2,409,180	2,348,793	*(60,387)*	45,754			
50510010040000	4.20.25.10.010.030.00.000	Ruolo Sanitario - T.INDETERMINATO - - Personale dirigente medico / veterinario - Indennità varie)	€.	469,695	417,270	*(52,425)*	5,279			
50510010050000	4.20.25.10.010.040.00.000	Ruolo Sanitario - T.INDETERMINATO - - Personale dirigente medico / veterinario - Competenze personale comandato)	€.	213,835	186,665	*(27,170)*				
50510010060000	4.20.25.10.010.050.00.000	Ruolo Sanitario - T.INDETERMINATO - - Personale dirigente medico / veterinario - Incentivazione (retribuzione di risultato)	€.	3,199,189	3,167,873	*(31,316)*	7,626			
50510010070000	4.20.25.10.010.060.00.000	Ruolo Sanitario - T.INDETERMINATO - - Personale dirigente medico / veterinario - Risorse aggiuntive regionali)	€.	211,868	205,088	*(6,780)*				
50510010090000	4.20.25.10.010.110.00.000	Ruolo Sanitario - T.INDETERMINATO - - Personale dirigente medico / veterinario - Oneri sociali*)	€.	7,060,330	6,730,469	*(329,861)*	41,676			
50510010100000	4.20.25.10.010.210.00.000	Ruolo Sanitario - T.INDETERMINATO - - Personale dirigente medico / veterinario - Accantonamento a TFR)	€.	0	0	0	0	0	0	0
50510010120000	4.20.25.10.010.800.00.000	Ruolo Sanitario - T.INDETERMINATO - - Personale dirigente medico / veterinario - Altri costi del personale)	€.	146,236		*(146,236)*				
50510020010000	4.20.25.10.012.010.00.000	Ruolo Sanitario - T.DETERMINATO - - Personale dirigente medico / veterinario - Competenze fisse)	€.	575,721	154,041	*(421,680)*				
50510020020000	4.20.25.10.012.020.00.000	Ruolo Sanitario - T.DETERMINATO - - Personale dirigente medico / veterinario - Straordinario)	€.	0		*0*				
50510020030000	4.20.25.10.012.025.00.000	Ruolo Sanitario - T.DETERMINATO - - Personale dirigente medico / veterinario - Retr. Posizione)	€.	77,410	4,498	*(72,912)*				
50510020040000	4.20.25.10.012.030.00.000	Ruolo Sanitario - T.DETERMINATO - - Personale dirigente medico / veterinario - Indennità varie)	€.	880		*(880)*				
50510020060000	4.20.25.10.012.050.00.000	Ruolo Sanitario - T.DETERMINATO - - Personale dirigente medico / veterinario - Incentivazione (retribuzione di risultato)	€.	64,715	29,021	*(35,694)*				
50510020070000	4.20.25.10.012.060.00.000	Ruolo Sanitario - T.DETERMINATO - - Personale dirigente medico / veterinario - Risorse aggiuntive regionali)	€.	7,713	2,608	*(5,105)*				
50510020090000	4.20.25.10.012.110.00.000	Ruolo Sanitario - T.DETERMINATO - - Personale dirigente medico / veterinario - Oneri sociali*)	€.	202,178	53,484	*(148,694)*				
50510020120000	4.20.25.10.012.800.00.000	Ruolo Sanitario - T.DETERMINATO - - Personale dirigente medico / veterinario - Altri costi del personale)	€.	5,526		*(5,526)*				
50520010010000	4.20.25.10.020.010.00.000	Ruolo Sanitario - T.INDETERMINATO- - Personale dirigente non medico - Competenze fisse)	€.	4,413,714	4,754,708	*340,994*				
50520010020000	4.20.25.10.020.020.00.000	Ruolo Sanitario - T.INDETERMINATO- - Personale dirigente non medico - Straordinario)	€.	540	1,728	*1,188*				
50520010030000	4.20.25.10.020.025.00.000	Ruolo Sanitario - T.INDETERMINATO- - Personale dirigente non medico - Retr. Posizione)	€.	660,341	737,880	*77,539*				

RISERVATA

50520010040000	4.20.25.10.020.030.00.000	Ruolo Sanitario - T.INDETERMINATO- - Personale dirigente non medico - Indennità varie)	€.	90,017	85,585	(4,432)						
50520010050000	4.20.25.10.020.040.00.000	Ruolo Sanitario - T.INDETERMINATO- - Personale dirigente non medico - Competenze personale comandato)	€.	26,960		(26,960)						
50520010060000	4.20.25.10.020.050.00.000	Ruolo Sanitario - T.INDETERMINATO- - Personale dirigente non medico - Incentivazione (retribuzione di risultato)	€.	742,785	880,430	137,645						
50520010070000	4.20.25.10.020.060.00.000	Ruolo Sanitario - T.INDETERMINATO- - Personale dirigente non medico - Risorse aggiuntive regionali)	€.	60,331	60,866	535						
50520010090000	4.20.25.10.020.110.00.000	Ruolo Sanitario - T.INDETERMINATO- - Personale dirigente non medico - Oneri sociali*)	€.	1,677,285	1,830,837	153,552						
50520010100000	4.20.25.10.020.210.00.000	Ruolo Sanitario - T.INDETERMINATO- - Personale dirigente non medico - Accantonamento a TFR)	€.	0	0	0	0	0	0	0		
50520010120000	4.20.25.10.020.800.00.000	Ruolo Sanitario - T.INDETERMINATO- - Personale dirigente non medico - Altri costi del personale)	€.	40,932		(40,932)						
50520020010000	4.20.25.10.022.010.00.000	Ruolo Sanitario - T.DETERMINATO - - Personale dirigente non medico - Competenze fisse)	€.	195,987	319,660	123,673						
50520020020000	4.20.25.10.022.020.00.000	Ruolo Sanitario - T.DETERMINATO - - Personale dirigente non medico - Straordinario)	€.	0	590	590						
50520020030000	4.20.25.10.022.025.00.000	Ruolo Sanitario - T.DETERMINATO - - Personale dirigente non medico - Retr. Posizione)	€.	25,177	14,379	(10,798)						
50520020040000	4.20.25.10.022.030.00.000	Ruolo Sanitario - T.DETERMINATO - - Personale dirigente non medico - Indennità varie)	€.	771	2,211	1,440						
50520020060000	4.20.25.10.022.050.00.000	Ruolo Sanitario - T.DETERMINATO - - Personale dirigente non medico - Incentivazione (retribuzione di risultato)	€.	27,446	56,251	28,805						
50520020070000	4.20.25.10.022.060.00.000	Ruolo Sanitario - T.DETERMINATO - - Personale dirigente non medico - Risorse aggiuntive regionali)	€.	2,707	6,817	4,110						
50520020090000	4.20.25.10.022.110.00.000	Ruolo Sanitario - T.DETERMINATO - - Personale dirigente non medico - Oneri sociali*)	€.	75,117	117,223	42,106						
50520020120000	4.20.25.10.022.800.00.000	Ruolo Sanitario - T.DETERMINATO - - Personale dirigente non medico - Altri costi del personale)	€.	2,381		(2,381)						
50530010010000	4.20.25.10.110.010.00.000	Ruolo Sanitario - T.INDETERMINATO- - Personale comparto - Competenze fisse)	€.	20,283,435	19,197,167	(1,086,268)	217,785					
50530010020000	4.20.25.10.110.020.00.000	Ruolo Sanitario - T.INDETERMINATO- - Personale comparto - Straordinario)	€.	49,902	60,661	10,759						
50530010030000	4.20.25.10.110.030.00.000	Ruolo Sanitario - T.INDETERMINATO- - Personale comparto - Indennità varie)	€.	545,939	521,416	(24,523)	44,056					
50530010040000	4.20.25.10.110.035.00.000	Ruolo Sanitario - T.INDETERMINATO- - Personale comparto - Incentivazione alla produttività collettiva)	€.	2,560,428	2,518,316	(42,112)	39,068					
50530010050000	4.20.25.10.110.040.00.000	Ruolo Sanitario - T.INDETERMINATO- - Personale comparto - Competenze personale comandato)	€.	0	34,337	34,337						
50530010060000	4.20.25.10.110.050.00.000	Ruolo Sanitario - T.INDETERMINATO- - Personale comparto - Risorse aggiuntive regionali)	€.	473,715	477,625	3,910						
50530010080000	4.20.25.10.110.110.00.000	Ruolo Sanitario - T.INDETERMINATO- - Personale comparto - Oneri sociali*)	€.	6,757,172	6,391,741	(365,431)	83,484					
50530010090000	4.20.25.10.110.210.00.000	Ruolo Sanitario - T.INDETERMINATO- - Personale comparto - Accantonamento a TFR)	€.	0	0	0	0	0	0	0		
50530010110000	4.20.25.10.110.800.00.000	Ruolo Sanitario - T.INDETERMINATO- - Personale comparto - Altri costi del personale)	€.	567,622	306,430	(261,192)						
50530020010000	4.20.25.10.112.010.00.000	Ruolo Sanitario - T.DETERMINATO- - Personale comparto - Competenze fisse)	€.	50,525	3,408	(47,117)						
50530020020000	4.20.25.10.112.020.00.000	Ruolo Sanitario - T.DETERMINATO- - Personale comparto - Straordinario)	€.	0		0						

RISERVATA

50530020030000	4.20.25.10.112.030.00.000	Ruolo Sanitario - T.DETERMINATO- - Personale comparto - Indennità varie)	€.	0		0				
50530020040000	4.20.25.10.112.035.00.000	Ruolo Sanitario - T.DETERMINATO- - Personale comparto - Incentivazione alla produttività collettiva)	€.	7,563	310	(7,253)				
50530020060000	4.20.25.10.112.050.00.000	Ruolo Sanitario - T.DETERMINATO- - Personale comparto - Risorse aggiuntive regionali)	€.	1,540	73	(1,467)				
50530020080000	4.20.25.10.112.110.00.000	Ruolo Sanitario - T.DETERMINATO- - Personale comparto - Oneri sociali*)	€.	19,495	1,053	(18,442)				
50530020110000	4.20.25.10.112.800.00.000	Ruolo Sanitario - T.DETERMINATO- - Personale comparto - Altri costi del personale)	€.	1,654	62	(1,592)				
50600000000000	**4.20.25.20.000.000.00.000**	**B.6 Personale del ruolo professionale - Totale**	**€.**	**2,249,669**	**2,241,171**	**(8,498)**	**-**	**-**	**-**	**-**

COD_COGE_NI	*COD_COGE_old*	*Descrizione*		*Valore Netto al 31/12/2023*	*Valore Netto al 31/12/2024*	*Variazione*	*Costi da utilizzo contributi 2024*	*Costi da utilizzo contributi DI CUI SOCIO-SAN*	***Costi da contributi 2024***	***Costi da contributi DI CUI SOCIO-SAN***
50640010010000	4.20.25.20.020.010.00.000	Ruolo professionale - T.INDETERMINATO- Personale dirigente - Competenze fisse)	€.	1,039,769	1,114,901	75,132				
50640010020000	4.20.25.20.020.020.00.000	Ruolo professionale - T.INDETERMINATO- Personale dirigente - Straordinario)	€.	1,001	978	(23)				
50640010030000	4.20.25.20.020.025.00.000	Ruolo professionale - T.INDETERMINATO- Personale dirigente - Retr. Posizione)	€.	329,594	335,474	5,880				
50640010040000	4.20.25.20.020.030.00.000	Ruolo professionale - T.INDETERMINATO- Personale dirigente - Indennità varie)	€.	86,900	39,395	(47,505)				
50640010050000	4.20.25.20.020.040.00.000	Ruolo professionale - T.INDETERMINATO- Personale dirigente - Competenze Personale comandato)	€.	0		0				
50640010060000	4.20.25.20.020.050.00.000	Ruolo professionale - T.INDETERMINATO- Personale dirigente - Incentivazione (retribuzione di risultato)	€.	207,249	225,218	17,969				
50640010070000	4.20.25.20.020.060.00.000	Ruolo professionale - T.INDETERMINATO- Personale dirigente - Risorse aggiuntive regionali)	€.	18,378	21,024	2,646				
50640010090000	4.20.25.20.020.110.00.000	Ruolo professionale - T.INDETERMINATO- Personale dirigente - Oneri sociali*)	€.	475,456	489,754	14,298				
50640010120000	4.20.25.20.020.800.00.000	Ruolo professionale - T.INDETERMINATO- Personale dirigente - Altri costi del Ruolo professionale -)	€.	11,868		(11,868)				
50640020010000	4.20.25.20.022.010.00.000	Ruolo professionale - T.DETERMINATO- Personale dirigente - Competenze fisse)	€.	45,804	10,993	(34,811)				
50640020030000	4.20.25.20.022.025.00.000	Ruolo professionale - T.DETERMINATO- Personale dirigente - Retr. Posizione)	€.	5,500	888	(4,612)				
50640020040000	4.20.25.20.022.030.00.000	Ruolo professionale - T.DETERMINATO- Personale dirigente - Indennità varie)	€.	0		0				
50640020060000	4.20.25.20.022.050.00.000	Ruolo professionale - T.DETERMINATO- Personale dirigente - Incentivazione (retribuzione di risultato)	€.	9,387		(9,387)				
50640020070000	4.20.25.20.022.060.00.000	Ruolo professionale - T.DETERMINATO- Personale dirigente - Risorse aggiuntive regionali)	€.	723	183	(540)				
50640020090000	4.20.25.20.022.110.00.000	Ruolo professionale - T.DETERMINATO- Personale dirigente - Oneri sociali*)	€.	17,368	2,363	(15,005)				
50640020120000	4.20.25.20.022.800.00.000	Ruolo professionale - T.DETERMINATO- Personale dirigente - Altri costi del Ruolo professionale -)	€.	672		(672)				
50645010010000	4.20.25.20.110.010.00.000	Ruolo professionale - T.INDETERMINATO - Personale comparto - Competenze fisse)	€.	0		0				
50645010020000	4.20.25.20.110.020.00.000	Ruolo professionale - T.INDETERMINATO - Personale comparto - Straordinario)	€.	0		0				

RISERVATA

50645010040000	4.20.25.20.110.035.00.000	Ruolo professionale - T.INDETERMINATO - Personale comparto - Incentivazione alla produttività collettiva)	€.	0		0				
50645010050000	4.20.25.20.110.040.00.000	Ruolo professionale - T.INDETERMINATO - Personale comparto - Competenze Ruolo professionale - Personale comandato)	€.	0		0				
50645010080000	4.20.25.20.110.110.00.000	Ruolo professionale - T.INDETERMINATO - Personale comparto - Oneri sociali*)	€.	0		0				
50645010110000	4.20.25.20.110.800.00.000	Ruolo professionale - T.INDETERMINATO - Personale comparto - Altri costi del personale)	€.	0		0				
50645020010000	4.20.25.20.112.010.00.000	Ruolo professionale - T.DETERMINATO - Personale comparto - Competenze fisse)	€.	0		0				
50645020020000	4.20.25.20.112.020.00.000	Ruolo professionale - T.DETERMINATO - Personale comparto - Straordinario)	€.	0		0				
50645020030000	4.20.25.20.112.030.00.000	Ruolo professionale - T.DETERMINATO - Personale comparto - Indennità varie)	€.	0		0				
50645020040000	4.20.25.20.112.035.00.000	Ruolo professionale - T.DETERMINATO - Personale comparto - Incentivazione alla produttività collettiva)	€.	0		0				
50645020060000	4.20.25.20.112.050.00.000	Ruolo professionale - T.DETERMINATO - Personale comparto - Risorse aggiuntive regionali)	€.	0		0				
50645020080000	4.20.25.20.112.110.00.000	Ruolo professionale - T.DETERMINATO - Personale comparto - Oneri sociali*)	€.	0		0				
50700000000000	**4.20.25.30.000.000.00.000**	**B.7 Personale del ruolo tecnico - Totale**	**€.**	**8,846,915**	**8,617,429**	***(229,486)***	**91,943**	**-**	**-**	**-**

COD_COGE_NI	*COD_COGE_old*	*Descrizione*		*Valore Netto al 31/12/2023*	*Valore Netto al 31/12/2024*	*Variazione*	*Costi da utilizzo contributi 2024*	***Costi da utilizzo contributi DI CUI SOCIO-SAN***	***Costi da contributi 2024***	***Costi da contributi DI CUI SOCIO-SAN***
50750010010000	4.20.25.30.020.010.00.000	Ruolo tecnico - T.INDETERMINATO - - Personale dirigente - Competenze fisse)	€.	375,124	526,259	*151,135*				
50750010020000	4.20.25.30.020.020.00.000	Ruolo tecnico - T.INDETERMINATO - - Personale dirigente - Straordinario)	€.	0	0	*0*				
50750010030000	4.20.25.30.020.025.00.000	Ruolo tecnico - T.INDETERMINATO - - Personale dirigente - Retr. Posizione)	€.	113,926	134,762	*20,836*				
50750010040000	4.20.25.30.020.030.00.000	Ruolo tecnico - T.INDETERMINATO - - Personale dirigente - Indennità varie)	€.	0		*0*				
50750010050000	4.20.25.30.020.040.00.000	Ruolo tecnico - T.INDETERMINATO - - Personale dirigente - Competenze Ruolo tecnico - Personale comandato)	€.	87,178	85,449	*(1,729)*				
50750010060000	4.20.25.30.020.050.00.000	Ruolo tecnico - T.INDETERMINATO - - Personale dirigente - Incentivazione (retribuzione di risultato)	€.	71,079	105,788	*34,709*				
50750010070000	4.20.25.30.020.060.00.000	Ruolo tecnico - T.INDETERMINATO - - Personale dirigente - Risorse aggiuntive regionali)	€.	6,444	9,817	*3,373*				
50750010090000	4.20.25.30.020.110.00.000	Ruolo tecnico - T.INDETERMINATO - - Personale dirigente - Oneri sociali*)	€.	158,656	219,600	*60,944*				
50750010120000	4.20.25.30.020.800.00.000	Ruolo tecnico - T.INDETERMINATO - - Personale dirigente - Altri costi del Ruolo tecnico)	€.	4,267		*(4,267)*				
50750020010000	4.20.25.30.022.010.00.000	Ruolo tecnico - T.DETERMINATO - - Personale dirigente - Competenze fisse)	€.	91,608	27,113	*(64,495)*				
50750020020000	4.20.25.30.022.020.00.000	Ruolo tecnico - T.DETERMINATO - - Personale dirigente - Straordinario)	€.	0		*0*				
50755010030000	4.20.25.30.022.025.00.000	Ruolo tecnico - T.DETERMINATO - - Personale dirigente - Retr. Posizione)	€.	7,644	3,199	*(4,445)*				
50750020050000	4.20.25.30.022.050.00.000	Ruolo tecnico - T.DETERMINATO - - Personale dirigente - Incentivazione (retribuzione di risultato)	€.	20,454		*(20,454)*				

RISERVATA

50750020060000	4.20.25.30.022.060.00.000	Ruolo tecnico - T.DETERMINATO - - Personale dirigente - Risorse aggiuntive regionali)	€.	2,160	544	(1,616)					
50750020080000	4.20.25.30.022.110.00.000	Ruolo tecnico - T.DETERMINATO - - Personale dirigente - Oneri sociali*)	€.	35,166	7,291	(27,875)					
50750020110000	4.20.25.30.022.800.00.000	Ruolo tecnico - T.DETERMINATO - - Personale dirigente - Altri costi del Ruolo tecnico)	€.	1,358		(1,358)					
50755010010000	4.20.25.30.110.010.00.000	Ruolo tecnico - T.INDETERMINATO - - Personale comparto - Competenze fisse)	€.	4,946,512	4,821,963	(124,549)					
50755010020000	4.20.25.30.110.020.00.000	Ruolo tecnico - T.INDETERMINATO - - Personale comparto - Straordinario)	€.	79,769	64,137	(15,632)					
50755010040000	4.20.25.30.110.030.00.000	Ruolo tecnico - T.INDETERMINATO - - Personale comparto - Indennità varie)	€.	123,262	110,923	(12,339)					
50755010050000	4.20.25.30.110.035.00.000	Ruolo tecnico - T.INDETERMINATO - - Personale comparto - Incentivazione alla produttività collettiva)	€.	602,373	612,621	10,248					
50755010060000	4.20.25.30.110.040.00.000	Ruolo tecnico - T.INDETERMINATO - - Personale comparto - Competenze Ruolo tecnico - Personale comandato)	€.	12,610		(12,610)					
50755010070000	4.20.25.30.110.050.00.000	Ruolo tecnico - T.INDETERMINATO - - Personale comparto - Risorse aggiuntive regionali)	€.	105,798	108,651	2,853					
50755010090000	4.20.25.30.110.110.00.000	Ruolo tecnico - T.INDETERMINATO - - Personale comparto - Oneri sociali*)	€.	1,641,397	1,586,291	(55,106)					
50755010100000	4.20.25.30.110.210.00.000	Ruolo tecnico - T.INDETERMINATO - - Personale comparto - Accantonamento a TFR)	€.	0	0	0	0	0	0	0	0
50755010120000	4.20.25.30.110.800.00.000	Ruolo tecnico - T.INDETERMINATO - - Personale comparto - Altri costi del personale)	€.	76,045	13,715	(62,330)					
50755020010000	4.20.25.30.112.010.00.000	Ruolo tecnico - T.DETERMINATO - - Personale comparto - Competenze fisse)	€.	191,239	129,695	(61,544)	71,642				
50755020020000	4.20.25.30.112.020.00.000	Ruolo tecnico - T.DETERMINATO - - Personale comparto - Straordinario)	€.	955		(955)					
50755020030000	4.20.25.30.112.030.00.000	Ruolo tecnico - T.DETERMINATO - - Personale comparto - Indennità varie)	€.	0		0					
50755020040000	4.20.25.30.112.035.00.000	Ruolo tecnico - T.DETERMINATO - - Personale comparto - Incentivazione alla produttività collettiva)	€.	23,385	9,391	(13,994)					
50755020060000	4.20.25.30.112.050.00.000	Ruolo tecnico - T.DETERMINATO - - Personale comparto - Risorse aggiuntive regionali)	€.	4,262	1,956	(2,306)					
50755020080000	4.20.25.30.112.110.00.000	Ruolo tecnico - T.DETERMINATO - - Personale comparto - Oneri sociali*)	€.	61,085	37,998	(23,087)	20,301				
50755020110000	4.20.25.30.112.800.00.000	Ruolo tecnico - T.DETERMINATO - - Personale comparto - Altri costi del personale)	€.	3,159	266	(2,893)					

50800000000000	4.20.25.40.000.000.00.000	**B.8 Personale del ruolo amministrativo - Totale**	**€.**	**28,122,785**	**24,990,077**	**(3,132,708)**	-	-	-	-	

COD_COGE_NI	*COD_COGE_old*	*Descrizione*		*Valore Netto al 31/12/2023*	*Valore Netto al 31/12/2024*	*Variazione*	*Costi da utilizzo contributi 2024*	*Costi da utilizzo contributi DI CUI SOCIO-SAN*	*Costi da contributi 2024*	*Costi da contributi DI CUI SOCIO-SAN*	
50860010010000	4.20.25.40.020.010.00.000	Ruolo amministrativo - T.INDETERMINATO - Personale dirigente - Competenze fisse)	€.	1,557,190	1,460,738	(96,452)					
50860010020000	4.20.25.40.020.020.00.000	Ruolo amministrativo - T.INDETERMINATO - Personale dirigente - Straordinario)	€.	0		0					
50860010030000	4.20.25.40.020.025.00.000	Ruolo amministrativo - T.INDETERMINATO - Personale dirigente - Retr. Posizione)	€.	574,009	582,756	8,747					
50860010040000	4.20.25.40.020.030.00.000	Ruolo amministrativo - T.INDETERMINATO - Personale dirigente - Indennità varie)	€.	0	13,462	13,462					

RISERVATO

50860010050000	4.20.25.40.020.040.00.000	Ruolo amministrativo - T.INDETERMINATO - Personale dirigente - Competenze Ruolo amministrativo - T.INDETERMINATO - Personale comandato)	€.	193,584	120,170	*(73,414)*						
50860010060000	4.20.25.40.020.050.00.000	Ruolo amministrativo - T.INDETERMINATO - Personale dirigente - Incentivazione (retribuzione di risultato)	€.	288,126	289,081	*955*						
50860010070000	4.20.25.40.020.060.00.000	Ruolo amministrativo - T.INDETERMINATO - Personale dirigente - Risorse aggiuntive regionali)	€.	26,801	24,605	*(2,196)*						
50860010090000	4.20.25.40.020.110.00.000	Ruolo amministrativo - T.INDETERMINATO - Personale dirigente - Oneri sociali*)	€.	690,528	664,465	*(26,063)*						
50860010120000	4.20.25.40.020.800.00.000	Ruolo amministrativo - T.INDETERMINATO - Personale dirigente - Altri costi del Ruolo amministrativo)	€.	17,202		*(17,202)*						
50860020010000	4.20.25.40.022.010.00.000	Ruolo amministrativo - T.DETERMINATO - Personale dirigente - Competenze fisse)	€.	0		*0*						
50860020030000	4.20.25.40.022.025.00.000	Ruolo amministrativo - T.DETERMINATO - Personale dirigente - Retr. Posizione)	€.	0		*0*						
50860020040000	4.20.25.40.022.030.00.000	Ruolo amministrativo - T.DETERMINATO - Personale dirigente - Indennità varie)	€.	0		*0*						
50860020060000	4.20.25.40.022.050.00.000	Ruolo amministrativo - T.DETERMINATO - Personale dirigente - Incentivazione (retribuzione di risultato)	€.	0		*0*						
50860020070000	4.20.25.40.022.060.00.000	Ruolo amministrativo - T.DETERMINATO - Personale dirigente - Risorse aggiuntive regionali)	€.	0		*0*						
50860020090000	4.20.25.40.022.110.00.000	Ruolo amministrativo - T.DETERMINATO - Personale dirigente - Oneri sociali*)	€.	0		*0*						
50865010010000	4.20.25.40.110.010.00.000	Ruolo amministrativo - T.INDETERMINATO - Personale comparto - Competenze fisse)	€.	16,621,662	14,843,912	*(1,777,750)*						
50865010020000	4.20.25.40.110.020.00.000	Ruolo amministrativo - T.INDETERMINATO - Personale comparto - Straordinario)	€.	53,647	48,971	*(4,676)*						
50865010030000	4.20.25.40.110.030.00.000	Ruolo amministrativo - T.INDETERMINATO - Personale comparto - Indennità varie)	€.	8,023		*(8,023)*						
50865010040000	4.20.25.40.110.035.00.000	Ruolo amministrativo - T.INDETERMINATO - Personale comparto - Incentivazione alla produttività collettiva)	€.	2,012,066	1,874,416	*(137,650)*						
50865010050000	4.20.25.40.110.040.00.000	Ruolo amministrativo - T.INDETERMINATO - Personale comparto - Competenze Ruolo amministrativo - Personale comandato)	€.	156,530	60,185	*(96,345)*						
50865010060000	4.20.25.40.110.050.00.000	Ruolo amministrativo - T.INDETERMINATO - Personale comparto - Risorse aggiuntive regionali)	€.	358,628	328,349	*(30,279)*						
50865010080000	4.20.25.40.110.110.00.000	Ruolo amministrativo - T.INDETERMINATO - Personale comparto - Oneri sociali*)	€.	5,221,073	4,653,154	*(567,919)*						
50865010090000	4.20.25.40.110.210.00.000	Ruolo amministrativo - T.INDETERMINATO - Personale comparto - Accantonamento a TFR)	€.	0	0	0	0	0	0	0		
50865010110000	4.20.25.40.110.800.00.000	Ruolo amministrativo - T.INDETERMINATO - Personale comparto - Altri costi del personale)	€.	209,902	155	*(209,747)*						
50865020010000	4.20.25.40.112.010.00.000	Ruolo amministrativo - T.DETERMINATO - Personale comparto - Competenze fisse)	€.	87,763	16,883	*(70,880)*						
50865020020000	4.20.25.40.112.020.00.000	Ruolo amministrativo - T.DETERMINATO - Personale comparto - Straordinario)	€.	501	396	*(105)*						
50865020030000	4.20.25.40.112.030.00.000	Ruolo amministrativo - T.DETERMINATO - Personale comparto - Indennità varie)	€.	0	0	*0*						
50865020040000	4.20.25.40.112.035.00.000	Ruolo amministrativo - T.DETERMINATO - Personale comparto - Incentivazione alla produttività collettiva)	€.	13,520	2,715	*(10,805)*						
50865020060000	4.20.25.40.112.050.00.000	Ruolo amministrativo - T.DETERMINATO - Personale comparto - Risorse aggiuntive regionali)	€.	1,735	50	*(1,685)*						
50865020080000	4.20.25.40.112.110.00.000	Ruolo amministrativo - T.DETERMINATO - Personale comparto - Oneri sociali*)	€.	29,060	5,614	*(23,446)*						

PROPRIETÀ

50865020110000	4.20.25.40.112.800.00.000	Ruolo amministrativo - T.DETERMINATO - Personale comparto - Altri costi del personale)	€.	1,235		(1,235)					

50900000000000	**4.20.30.00.000.000.00.000**	**B.9 Oneri diversi di gestione - Totale**	**€.**	**4,884,723**	**6,029,810**	***1,145,087***	**1,690,618**	**-**	**2,585,489**	**-**

COD_COGE_NI	*COD_COGE_old*	*Descrizione*		*Valore Netto al 31/12/2023*	*Valore Netto al 31/12/2024*	*Variazione*	*Costi da utilizzo contributi 2024*	***Costi da utilizzo contributi DI CUI SOCIO-SAN***	***Costi da contributi 2024***	***Costi da contributi DI CUI SOCIO-SAN***
50910010000000	4.20.30.10.010.000.00.000	Imposte e tasse (escluse Irap e Ires)	€.	553,279	548,952	(4,327)				
50930030000000	4.20.30.30.010.000.00.000	Rimborso spese organi societari)	€.	70,982	72,068	1,086				
50940010000000	4.20.30.40.010.000.00.000	Indennità, rimborso spese e oneri sociali per il direttore generale, direttore sanitario, direttore amministrativo e componenti del collegio sindacale	€.	794,518	815,592	21,074				
50940020000000	4.20.30.40.012.000.00.000	Indennità, rimborso spese e oneri sociali per il direttore generale, direttore sanitario, direttore amministrativo e componenti del collegio sindacale v/ATS. ASST, Fondazioni d/Regione	€.	78,930	39,264	(39,666)				
50950010000000	4.20.30.50.010.000.00.000	Multe, ammende, penalità, arbitraggi, risarcimenti	€.	14,002	4,591	(9,411)				
50950030000000	4.20.30.50.030.000.00.000	Commissioni e spese bancarie	€.	39,158	34,050	(5,108)				
50950040000000	4.20.30.50.040.000.00.000	Abbonamenti, acquisti di libri, riviste e giornali)	€.	61,215	69,461	8,246	120			
50950060000000	4.20.30.50.080.000.00.000	Altri Oneri diversi di gestione)	€.	3,272,639	4,445,832	1,173,193	1,690,498		2,585,489	
50950070000000	4.20.30.50.085.000.00.000	Altri Oneri diversi di gestione servizi sociosanitari ASSI)	€.	0		0				
50960020000000	4.20.30.90.095.000.00.000	Altri oneri diversi di gestione da ATS/ASST/IRCCS della Regione	€.	0		0				
50970010000000	4.20.30.90.100.000.00.000	Altri oneri diversi di gestione - per Autoassicurazione	€.	0		0				

				Valore Netto al 31/12/2023	*Valore Netto al 31/12/2024*	*Variazione*	*Costi da utilizzo contributi 2024*	***Costi da utilizzo contributi DI CUI SOCIO-SAN***	***Costi da contributi 2024***	***Costi da contributi DI CUI SOCIO-SAN***
50999999999999	4.20.40.00.000.000.00.000	**B.10-13) Totale Ammortamenti e svalutazioni**	€.	**4,439,917**	***4,458,740***	***18,823***	**0**	**0**	**0**	**0**

				Valore Netto al 31/12/2023	*Valore Netto al 31/12/2024*	*Variazione*	*Costi da utilizzo contributi 2024*	***Costi da utilizzo contributi DI CUI SOCIO-SAN***	***Costi da contributi 2024***	***Costi da contributi DI CUI SOCIO-SAN***
51000000000000	**4.20.40.10.000.000.00.000**	**B.10) Ammortamenti delle immobilizzazioni immateriali - Totale**	**€.**	**280,104**	**281,922**	***1,818***	**0**	**0**	**0**	**0**

51010000000000	4.20.40.10.010.000.00.000	**B.10 (1) Ammortamenti immobilizzazioni immateriali - Totale**	€.	**280,104**	***281,922***	***1,818***	**-**	**-**	**-**	**-**

COD_COGE_NI	*COD_COGE_old*	*Descrizione*		*Valore Netto al 31/12/2023*	*Valore Netto al 31/12/2024*	*Variazione*	*Costi da utilizzo contributi 2024*	***Costi da utilizzo contributi DI CUI SOCIO-SAN***	***Costi da contributi 2024***	***Costi da contributi DI CUI SOCIO-SAN***
51010010000000	4.20.40.10.010.010.00.000	Ammortamenti immobilizzazioni immateriali)	€.	280,104	281,922	1,818				

COD_COGE_NI	*COD_COGE_old*	*Descrizione*		*Valore Netto al 31/12/2023*	*Valore Netto al 31/12/2024*	*Variazione*	*Costi da utilizzo contributi 2024*	*Costi da utilizzo contributi DI CUI SOCIO-SAN*	*Costi da contributi 2024*	*Costi da contributi DI CUI SOCIO-SAN*
51020010000000	4.20.40.10.020.010.00.000	Svalutazione immobilizzazioni immateriali	€.	0		0				

RISERVATA

				Valore Netto al 31/12/2023	Valore Netto al 31/12/2024	Variazione	Costi da utilizzo contributi 2024	Costi da utilizzo contributi DI CUI SOCIO-SAN	Costi da contributi 2024	Costi da contributi DI CUI SOCIO-SAN
51100000000000	4.20.40.20.000.000.00.000	**B.11) Ammortamento dei fabbricati - Totale**	**€.**	**3,165,404**	**2,983,808**	***(181,596)***	**0**	**0**	**0**	**0**
51110000000000	4.20.40.20.010.000.00.000	**B.11 (1) Ammortamenti dei fabbricati - Totale**	€.	**3,165,404**	***2,983,808***	***(181,596)***	-	-	-	-

COD_COGE_NI	COD_COGE_old	Descrizione		Valore Netto al 31/12/2023	Valore Netto al 31/12/2024	Variazione	Costi da utilizzo contributi 2024	Costi da utilizzo contributi DI CUI SOCIO-SAN	Costi da contributi 2024	Costi da contributi DI CUI SOCIO-SAN
51110010000000	4.20.40.20.010.010.00.000	Ammortamento dei Fabbricati disponibili)	€.	396,700	392,385	*(4,315)*				
51110020000000	4.20.40.20.010.020.00.000	Ammortamento dei Fabbricati indisponibili)	€.	2,768,704	2,591,423	*(177,281)*				

51120000000000	4.20.40.20.020.000.00.000	**B.11 (2) Svalutazione dei fabbricati - Totale**	€.	-	***0***	***0***	-	-	-	-

COD_COGE_NI	COD_COGE_old	Descrizione		Valore Netto al 31/12/2023	Valore Netto al 31/12/2024	Variazione	Costi da utilizzo contributi 2024	Costi da utilizzo contributi DI CUI SOCIO-SAN	Costi da contributi 2024	Costi da contributi DI CUI SOCIO-SAN
51120010000000	4.20.40.20.020.010.00.000	Svalutazione dei Terreni e Fabbricati disponibili	€.							
51120020000000	4.20.40.20.020.020.00.000	Svalutazione dei Terreni e Fabbricati indisponibili	€.	0		*0*				

				Valore Netto al 31/12/2023	Valore Netto al 31/12/2024	Variazione	Costi da utilizzo contributi 2024	Costi da utilizzo contributi DI CUI SOCIO-SAN	Costi da contributi 2024	Costi da contributi DI CUI SOCIO-SAN
51200000000000	4.20.40.30.000.000.00.000	**B.12) Ammortamenti delle altre immobilizzazioni materiali - Totale**	**€.**	**994,409**	**1,193,010**	***198,601***	**0**	**0**	**0**	**0**
51210000000000	4.20.40.30.010.000.00.000	**B.12) (1) Ammortamenti delle altre immobilizzazioni materiali - Totale**	€.	**994,409**	**1,193,010**	**198,601**	-	-	-	-

COD_COGE_NI	COD_COGE_old	Descrizione		Valore Netto al 31/12/2023	Valore Netto al 31/12/2024	Variazione	Costi da utilizzo contributi 2024	Costi da utilizzo contributi DI CUI SOCIO-SAN	Costi da contributi 2024	Costi da contributi DI CUI SOCIO-SAN
51210010000000	4.20.40.30.010.010.00.000	Ammortamenti delle altre immobilizzazioni materiali)	€.	994,409	1,193,010	*198,601*				
51210020000000	4.20.40.30.010.015.00.000	Ammortamenti delle immobilizzazioni materiali - attrezzature protesica)	€.	0		*0*				

51220000000000	4.20.40.30.020.000.00.000	**B.12) (2) Svalutazione delle altre immobilizzazioni materiali - Totale**	€.	-	-	-	-	-	-	-

COD_COGE_NI	COD_COGE_old	Descrizione		Valore Netto al 31/12/2023	Valore Netto al 31/12/2024	Variazione	Costi da utilizzo contributi 2024	Costi da utilizzo contributi DI CUI SOCIO-SAN	Costi da contributi 2024	Costi da contributi DI CUI SOCIO-SAN
51220010000000	4.20.40.30.020.010.00.000	Svalutazioni delle altre immobilizzazioni materiali	€.	0		*0*				
51220020000000	4.20.40.30.020.015.00.000	Svalutazioni delle immobilizzazioni materiali - attrezzature protesica	€.	0		*0*				

51300000000000	4.20.40.40.000.000.00.000	**B.13 Svalutazione dei crediti - Totale**	**€.**	-	-	***0***	-	-	-	-

RISERVATA

COD_COGE_NI	COD_COGE	Descrizione		Valore Netto al 31/12/2023	Valore Netto al 31/12/2024	Variazione	Costi da utilizzo contributi 2024	Costi da utilizzo contributi DI CUI SOCIO-SAN	Costi da contributi 2024	Costi da contributi DI CUI SOCIO-SAN
51310010000000	4.20.40.40.010.000.00.000	Svalutazione dei crediti	€.	0		0				

				Valore Netto al 31/12/2023	Valore Netto al 31/12/2024	Variazione	Costi da utilizzo contributi 2024	Costi da utilizzo contributi DI CUI SOCIO-SAN	Costi da contributi 2024	Costi da contributi DI CUI SOCIO-SAN
51400000000000	4.20.50.00.000.000.00.000	**B. 14 Variazione delle rimanenze - Totale**	**€.**	**390,395**	**211,627**	***(178,768)***	**0**	**0**	**0**	**0**
51410000000000	4.20.50.10.000.000.00.000	B.14.A Variazione rimanenze sanitarie - Totale	€.	**382,997**	**226,450**	***(156,547)***	-	-	-	-

COD_COGE_NI	COD_COGE_old	Descrizione		Valore Netto al 31/12/2023	Valore Netto al 31/12/2024	Variazione	Costi da utilizzo contributi 2024	Costi da utilizzo contributi DI CUI SOCIO-SAN	Costi da contributi 2024	Costi da contributi DI CUI SOCIO-SAN
51410010010010	4.20.50.10.005.010.01.050	Farmaceutici: Specialità Medicinali (File F escluso HCV)	€.	0		0				
51410010010020	4.20.50.10.005.010.01.070	Farmaceutici: Specialità Medicinali (HCV)	€.	0		0				
51410010020010	4.20.50.10.005.010.02.000	Farmaceutici: Specialità Medicinali (altro: farmaci ospedalieri)	€.	45,568	836	*(44,732)*				
51410010020020	4.20.50.10.005.020.00.000	Farmaceutici: Specialità Medicinali (Doppio Canale ex Nota CUF 37)	€.	0		0				
51410040010030	4.20.50.10.015.020.00.000	Emoderivati (Doppio Canale ex Nota CUF 37)	€.	0		0				
51410050010010	4.20.50.10.020.010.00.000	Prodotti dietetici	€.	0		0				
51410050010020	4.20.50.10.025.010.00.000	Dispositivi medici: Cnd W - Materiali Diagnostici in vitro	€.	301,770	118,538	*(183,232)*				
51410060010010	4.20.50.10.030.010.00.000	Dispositivi medici: Cnd Z - Materiali diagnostici (materiale per apparecchiature sanitare e relativi componenti)	€.	2,764	734	*(2,030)*				
51410060010020	4.20.50.10.030.020.00.000	Prodotti chimici: Materiali diagnostici (senza Cnd)	€.	0		0				
51410070010010	4.20.50.10.035.011.00.000	Dispositivi Medici: Cnd A - Dispositivi da somministrazione, prelievo e raccolta	€.	3,303	(2,582)	*(5,885)*				
51410070010020	4.20.50.10.035.012.00.000	Dispositivi Medici: Cnd K, L - Strumentario chirurgico	€.	(71)	82	*153*				
51410070010030	4.20.50.10.035.013.00.000	Dispositivi Medici: Cnd H - Dispositivi di sutura	€.	(269)	16	*285*				
51410070010040	4.20.50.10.035.014.00.000	Dispositivi Medici: Cnd M - Dispositivi per medicazioni generali e specialistiche	€.	3,297	2,128	*(1,169)*				
51410070010050	4.20.50.10.035.015.00.000	Dispositivi Medici: Cnd T - Dispositivi di protezione e ausili per incontinenza (d. lgs. 46/97)	€.	38,688	74,063	*35,375*				
51410070010060	4.20.50.10.035.016.00.000	Dispositivi Medici: Cnd Y - Supporti o ausili tecnici per persone disabili	€.	0		0				
51410070010070	4.20.50.10.035.017.00.000	Dispositivi Medici: Cnd B; G; N; Q; R; U - Presidi medico-chirurgici specialistici	€.	2,266	219	*(2,047)*				
51410070010080	4.20.50.10.035.018.00.000	Dispositivi Medici: Cnd: D; S; V - Disinfettanti, prodotti per sterilizzazione e dispositivi vari	€.	1,197	(35)	*(1,232)*				
51410070010090	4.20.50.10.035.020.00.000	Dispositivi medici: Cnd: C - Dispositivi per appar. Cardiocircolatorio	€.	157	269	*112*				

PUBBLICA

51410070010100	4.20.50.10.035.030.00.000	Dispositivi medici con repertorio e senza CND (tipo 2, kit)	€.	0		0				
51410070010110	4.20.50.10.035.040.00.000	Dispositivi medici non registrati in Italia (senza repertorio e con CND assimilabile)	€.	0		0				
51410070020010	4.20.50.10.040.010.00.000	Materiale chirurgico per uso veterinario	€.	(5,116)	13,267	18,383				
51410070050020	4.20.50.10.055.020.00.000	Materiali per la profilassi igienico-sanitari: vaccini	€.	0		0				
51410070060010	4.20.50.10.060.010.00.000	Prodotti farmaceutici per uso veterinario	€.	(10,557)	18,915	29,472				
51410070080010	4.20.50.10.080.010.00.000	Altri beni e prodotti sanitari (PRODOTTI SENZA REPERTORIO E/O CND)	€.	0		0				

51420000000000	4.20.50.20.000.000.00.000	**B.14.B Variazione rimanenze non sanitarie - Totale**	€.	**7,398**	***(14,823)***	***(22,221)***	-	-	-	-

COD_COGE_NI	*COD_COGE_old*	*Descrizione*		*Valore Netto al 31/12/2023*	*Valore Netto al 31/12/2024*	*Variazione*	*Costi da utilizzo contributi 2024*	*Costi da utilizzo contributi DI CUI SOCIO-SAN*	***Costi da contributi 2024***	***Costi da contributi DI CUI SOCIO-SAN***
51420010010000	4.20.50.20.005.010.00.000	Prodotti alimentari	€.	0		0				
51420020010000	4.20.50.20.010.010.00.000	Materiale di guardaroba, di pulizia e di convivenza in genere	€.	(11,049)	(2,538)	8,511				
51420030010000	4.20.50.20.015.010.00.000	Carburante	€.	0		0				
51420030020000	4.20.50.20.015.020.00.000	Combustibili	€.	0		0				
51420040010000	4.20.50.20.020.010.00.000	Cancelleria e stampati	€.	15,137	(4,881)	*(20,018)*				
51420040020000	4.20.50.20.025.010.00.000	Materiale per EDP	€.	2,557	(1,326)	*(3,883)*				
51420050010000	4.20.50.20.030.010.00.000	Materiale per manutenzioni e riparazioni immobili	€.	0		0				
51420050030000	4.20.50.20.030.030.00.000	Materiale per manutenzioni e riparazioni attrez. Tecnico economali	€.	0		0				
51420060010000	4.20.50.20.080.010.00.000	Altri beni non sanitari	€.	753	(6,078)	*(6,831)*				

51500000000000	4.20.60.00.000.000.00.000	**B.15 Accantonamenti tipici dell'esercizio - Totale**	**€.**	**41,719,779**	**43,181,977**	***1,462,198***	-	-	-	-

COD_COGE_NI	*COD_COGE_old*	*Descrizione*		*Valore Netto al 31/12/2023*	*Valore Netto al 31/12/2024*	*Variazione*	*Costi da utilizzo contributi 2024*	*Costi da utilizzo contributi DI CUI SOCIO-SAN*	***Costi da contributi 2024***	***Costi da contributi DI CUI SOCIO-SAN***
51510010000000	4.20.60.10.010.000.00.000	Accantonamenti per cause civili ed oneri processuali	€.	0		0				
51510020000000	4.20.60.10.020.000.00.000	Accantonamenti per contenzioso personale dipendente	€.	0		0				
51510030000000	4.20.60.10.030.000.00.000	Accantonamenti per rischi connessi all'acquisto di prestazioni sanitarie da privato)	€.	0		0				
51510050000000	4.20.60.10.040.100.00.000	Accantonamenti per copertura diretta dei rischi (autoassicurazione)	€.	0		0				
51510060000000	4.20.60.10.040.200.00.000	Accantonamenti per franchigia assicurativa	€.	0		0				
51510070000000	4.20.60.10.080.000.00.000	Altri accantonamenti per rischi	€.	0		0				
51520010000000	4.20.60.20.010.000.00.000	Accantonamento al fondo premio per operosità medici SUMAI	€.	9,979		*(9,979)*				

RISERVATA

51530010000000	4.20.60.30.010.000.00.000	Accantonamenti per interessi di mora)	€.	0		0
51540010000000	4.20.60.40.010.000.00.000	Acc. Rinnovi convenzioni MMG/Pls/MCA ed altri	€.	12,880,743		(12,880,743)
51540020000000	4.20.60.40.020.000.00.000	Acc. Rinnovi contratt. - dirigenza medica	€.	1,098,814	1,101,692	2,878
51540030000000	4.20.60.40.030.000.00.000	Acc. Rinnovi contratt.- dirigenza non medica	€.	371,059	441,760	70,701
51540040000000	4.20.60.40.040.000.00.000	Acc. Rinnovi contratt.: - comparto	€.	0	1,935,058	1,935,058
51540050000000	4.20.60.40.041.000.00.000	Acc. per Fondi integrativi pensione	€.	0		0
51540060000000	4.20.60.40.042.000.00.000	Acc. Incentivi funzioni tecniche art. 113 D.lgs 50/2016	€.	82,491	83,403	912
51540070000000	4.20.60.40.050.000.00.000	Acc. Rinnovi contratt.: medici SUMAI	€.	37,282		(37,282)
51550010000000	4.20.60.50.005.000.00.000	Accantonamenti per quote inutilizzate contributi da Regione e Prov. Aut. per quota F.S. indistinto finalizzato	€.	0		0
51550020000000	4.20.60.50.010.000.00.000	Accantonamenti per quote inutilizzate contributi vincolati dell'esercizio da Regione per quota FSR Vincolato	€.	0		0
51550030000000	4.20.60.50.012.000.00.000	Accantonamenti per quote inutilizzate contributi dell'esercizio da Regione per quota FSR Indistinto	€.	5,140,798	3,233,706	(1,907,092)
51550040000000	4.20.60.50.014.000.00.000	Accantonamenti per quote inutilizzate per finanziamento di parte corrente per servizi sociosanitari ASSI) da contributi dell'esercizio da Regione - quota FSR Indistinto	€.	0		0
51550050000000	4.20.60.50.020.000.00.000	Accantonamenti per quote inutilizzate contributi vincolati dell'esercizio da ATS/ASST/Fondazioni per quota FSR Vincolato	€.	0		0
51550060000000	4.20.60.50.022.000.00.000	Accantonamenti per quote inutilizzate contributi dell'esercizio da ATS/ASST/Fondazioni per quota FSR Indistinto	€.	0		0
51550070000000	4.20.60.50.030.000.00.000	Accantonamenti per quote inutilizzate contributi vincolati dell'esercizio da soggetti pubblici (extra fondo) Vincolati	€.	885,381	2,877,286	1,991,905
51550070000100	4.20.60.50.030.000.00.100	(Accantonamenti per quote inutilizzate contributi vincolati dell'esercizio da soggetti pubblici (extra fondo) Vincolati) – PNRR.	€.	17,394,936	26,287,429	8,892,493
51550120000000	4.20.60.50.080.000.00.000	Accantonamenti per quote inutilizzate contributi vincolati dell'esercizio da privati (altro)	€.	126,000	50,000	(76,000)
51550140000000	4.20.60.50.090.000.00.000	Accantonamenti per quote inutilizzate contributi da soggetti privati per ricerca	€.	0		0
51560010000000	4.20.60.80.010.000.00.000	Altri accantonamenti	€.	3,692,296	7,171,643	3,479,347
51560010100000	4.20.60.80.010.100.00.000	Accantonamenti libera professione	€.	19,304	14,413	(4,891)
51560010200000	4.20.60.80.010.200.00.000	Altri accantonamenti altro	€.	3,672,992	7,157,230	3,484,238
51560020000000	4.20.60.80.015.000.00.000	Altri accantonamenti ASSI	€.	0		0

				Valore Netto al 31/12/2023	Valore Netto al 31/12/2024	Variazione
60000000000000	5.00.00.00.000.000.00.000	**C) PROVENTI ED ONERI FINANZIARI**	€.	**34,437**	**42,084**	**7,647**

				Valore Netto al 31/12/2023	Valore Netto al 31/12/2024	Variazione
60599999999999	5.10.00.00.000.000.00.000	**C) PROVENTI FINANZIARI (Parziale)**	€.	**34,437**	**42,084**	**7,647**

61000000000000	5.10.10.00.000.000.00.000	**C.1 Interessi attivi - Totale**	**€.**	**34,437**	**42,084**	**7,647**

RLS.CRI.B.A.

COD_COGE_NI	COD_COGE_old	Descrizione		Valore Netto al 31/12/2023	Valore Netto al 31/12/2024	Variazione
61010010000000	5.10.10.10.010.000.00.000	Interessi attivi su c/tesoreria	€.	0		0
61020020000000	5.10.10.20.020.000.00.000	Interessi attivi su c/c postali	€.	0		0
61040010000000	5.10.10.30.080.000.00.000	Altri interessi attivi)	€.	34,437	42,084	7,647
61050010000000	5.10.10.30.090.000.00.000	Interessi attivi verso ATS-ASST-Fondazioni della Regione	€.	0		0

62000000000000	5.10.20.00.000.000.00.000	**C.2 Altri proventi finanziari - Totale**	**€.**	**0**	**0**	**0**

COD_COGE_NI	COD_COGE_old	Descrizione		Valore Netto al 31/12/2023	Valore Netto al 31/12/2024	Variazione
62010000000000	5.10.20.10.000.000.00.000	Proventi da partecipazioni	€.	0		0
62020000000000	5.10.20.20.000.000.00.000	Proventi finanziari da crediti iscritti nelle immobilizzazioni	€.	0		0
62030000000000	5.10.20.30.000.000.00.000	Proventi finanziari da titoli iscritti nelle immobilizzazioni	€.	0		0
62040000000000	5.10.20.40.000.000.00.000	Altri proventi finanziari diversi dai precedenti)	€.	0		0
62050000000000	5.10.20.50.000.000.00.000	Utili su cambi	€.	0		0

				Valore Netto al 31/12/2023	Valore Netto al 31/12/2024	Variazione	Costi da utilizzo contributi 2024	Costi da utilizzo contributi DI CUI SOCIO-SAN	Costi da contributi 2024	Costi da contributi DI CUI SOCIO-SAN
62599999999999	5.20.00.00.000.000.00.000	C) ONERI FINANZIARI (Parziale)	€.	0	0	0	0	0	0	0
63000000000000	5.20.10.00.000.000.00.000	**C.3 Interessi passivi - Totale**	**€.**	**0**	**0**	**0**	**0**	**0**	**0**	**0**

COD_COGE_NI	COD_COGE_old	Descrizione		Valore Netto al 31/12/2023	Valore Netto al 31/12/2024	Variazione	Costi da utilizzo contributi 2024	Costi da utilizzo contributi DI CUI SOCIO-SAN	Costi da contributi 2024	Costi da contributi DI CUI SOCIO-SAN
63010010000000	5.20.10.10.010.000.00.000	Interessi passivi su c/c tesoreria	€.	0		0				
63030010000000	5.20.10.30.010.000.00.000	Interessi passivi verso fornitori	€.	0		0				
63030020000000	5.20.10.30.020.000.00.000	Interessi passivi di mora	€.	0		0				
63030030000000	5.20.10.30.030.000.00.000	Interessi passivi canoni di leasing	€.	0		0				
63030040000000	5.20.10.30.070.000.00.000	Altri interessi passivi	€.	0		0				
63030050000000	5.20.10.30.080.000.00.000	Interessi passivi verso ATS-ASST-Fondazioni della Regione	€.	0		0				

64000000000000	5.20.20.00.000.000.00.000	**C.4 Altri oneri finanziari - Totale**	**€.**	**0**	**0**	**0**	**0**	**0**	**0**	**0**

RISERVATA

COD_COGE_NI	COD_COGE_old	Descrizione		Valore Netto al 31/12/2023	Valore Netto al 31/12/2024	Variazione	Costi da utilizzo contributi 2024	Costi da utilizzo contributi DI CUI SOCIO-SAN	Costi da contributi 2024	Costi da contributi DI CUI SOCIO-SAN

RLS.C.R.I.B.A.

				Valore Netto al 31/12/2023	Valore Netto al 31/12/2024	Variazione
70000000000000	6.00.00.00.000.000.00.000	**D) RETTIFICHE DI VALORE DI ATTIVITA' FINANZIARIE**	€.	**0**	***0***	***0***

71000000000000	6.10.00.00.000.000.00.000	**D.1 Rivalutazioni - Totale**	**€.**	-	-	***0***

COD_COGE_NI	COD_COGE_old	Descrizione		Valore Netto al 31/12/2023	Valore Netto al 31/12/2024	Variazione
71010000000000	6.10.10.00.000.000.00.000	Di partecipazioni	€.	0		*0*
71020000000000	6.10.20.00.000.000.00.000	Di immobilizzazioni finanziarie che non costituiscono immobilizzazioni	€.	0		*0*
71030000000000	6.10.80.00.000.000.00.000	Altro	€.	0		*0*

72000000000000	6.20.00.00.000.000.00.000	**D.2 Svalutazioni - Totale**	**€.**	-	-	***0***

						-	-	-	-

COD_COGE_NI	COD_COGE_old	Descrizione		Valore Netto al 31/12/2023	Valore Netto al 31/12/2024	Variazione	Costi da utilizzo contributi 2024	Costi da utilizzo contributi DI CUI SOCIO-SAN	Costi da contributi 2024	Costi da contributi DI CUI SOCIO-SAN
72010000000000	6.20.10.00.000.000.00.000	Di partecipazioni	€.	0		*0*				
72020000000000	6.20.20.00.000.000.00.000	Di immobilizzazioni finanziarie che non costituiscono immobilizzazioni	€.	0		*0*				
72030000000000	6.20.80.00.000.000.00.000	Altro	€.	0		*0*				

				Valore Netto al 31/12/2023	Valore Netto al 31/12/2024	Variazione
800000000000000	7.00.00.00.000.000.00.000	**E) PROVENTI E ONERI STRAORDINARI**	€.	**219,964,529**	***27,790,189***	***(192,174,340)***

81000000000000	7.10.00.00.000.000.00.000	**E.1) Proventi Straordinari - Totale**	€.	**386,423,855**	**42,849,707**	***(343,574,148)***

COD_COGE_NI	COD_COGE_old	Descrizione		Valore Netto al 31/12/2023	Valore Netto al 31/12/2024	Variazione
81010005010000	7.10.10.10.000.000.00.000	Plusvalenze da cessione di beni	€.	0		*0*
81010005020000	7.10.10.20.000.000.00.000	Plusvalenze da ATS-ASST-Fondazioni della Regione	€.	0		*0*
81010005030000	7.10.10.80.000.000.00.000	Altre plusvalenze	€.	0		*0*
81010020020000	7.10.20.20.000.000.00.000	Sopravvenienze attive per quote F.S. vincolato	€.	70,742,974		*(70,742,974)*
81010030010000	7.10.30.10.000.000.00.000	Sopravvenienze e insussistenze attive verso ATS/ASST/Fondazioni della Regione	€.	496,353	288,913	(207,440)
81010030010010	7.10.30.10.100.000.00.000	Sopravvenienze attive verso ATS/ASST/Fondazioni della Regione	€.	62,630	107,007	*44,377*
81010030010020	7.10.30.10.200.000.00.000	Insussistenze attive verso ATS/ASST/Fondazioni della Regione	€.	433,723	181,906	*(251,817)*
81010040010000	7.10.30.20.000.000.00.000	Sopravvenienze e insussistenze attive v/terzi relative alla mobilità extraregionale	€.	0	0	0
81010040010010	7.10.30.20.100.000.00.000	Sopravvenienze attive v/terzi relative alla mobilità extraregionale	€.	0		*0*
81010040010020	7.10.30.20.200.000.00.000	Insussistenze attive v/terzi relative alla mobilità extraregionale	€.	0		*0*
81010050010000	7.10.30.30.000.000.00.000	Sopravvenienze e insussistenze attive v/terzi relative al personale	€.	7,211,519	12,803,454	5,591,935
81010050010010	7.10.30.30.100.000.00.000	Sopravvenienze attive v/terzi relative al personale	€.	0		*0*
81010050010020	7.10.30.30.200.000.00.000	Insussistenze attive v/terzi relative al personale	€.	7,211,519	12,803,454	*5,591,935*

RLS RIBA

81010060010000	7.10.30.40.000.000.00.000	Sopravvenienze e insussistenze attive v/terzi relative alle convenzioni con medici di base	€.	1,721,350	0	(1,721,350)				
81010060010010	7.10.30.40.100.000.00.000	Sopravvenienze attive v/terzi relative alle convenzioni con medici di base	€.	0		*0*				
81010060010020	7.10.30.40.200.000.00.000	Insussistenze attive v/terzi relative alle convenzioni con medici di base	€.	1,721,350		*(1,721,350)*				
81010070010000	7.10.30.50.000.000.00.000	Sopravvenienze e insussistenze attive v/terzi relative alle convenzioni per la specialistica	€.	0	0	0				
81010070010010	7.10.30.50.100.000.00.000	Sopravvenienze attive v/terzi relative alle convenzioni per la specialistica	€.	0		*0*				
81010070010020	7.10.30.50.200.000.00.000	Insussistenze attive v/terzi relative alle convenzioni per la specialistica	€.	0		*0*				
81010080010000	7.10.30.60.000.000.00.000	Sopravvenienze e insussistenze attive v/terzi relative all'acquisto prestaz. Sanitarie da operatori accreditati	€.	7,361,393	1,203,094	(6,158,299)				
81010080010010	7.10.30.60.100.000.00.000	Sopravvenienze attive v/terzi relative all'acquisto prestaz. Sanitarie da operatori accreditati	€.	0		*0*				
81010080010020	7.10.30.60.200.000.00.000	Insussistenze attive v/terzi relative all'acquisto prestaz. Sanitarie da operatori accreditati	€.	7,361,393	1,203,094	*(6,158,299)*				
81010090010000	7.10.30.70.000.000.00.000	Sopravvenienze e insussistenze attive v/terzi relative all'acquisto di beni e servizi	€.	32,817	37,042	4,225				
81010090010010	7.10.30.70.100.000.00.000	Sopravvenienze attive v/terzi relative all'acquisto di beni e servizi	€.	2,137	2,168	*31*				
81010090010020	7.10.30.70.200.000.00.000	Insussistenze attive v/terzi relative all'acquisto di beni e servizi	€.	30,680	34,874	*4,194*				
81010100010000	7.10.30.80.000.000.00.000	Altre sopravvenienze e insussistenze attive v/terzi	€.	298,698,911	26,925,999	(271,772,912)				
81010100010010	7.10.30.80.100.000.00.000	Altre sopravvenienze e insussistenze attive v/terzi	€.	1,986,434	1,506,693	*(479,741)*				
81010100010011	7.10.30.80.100.000.11.000	Sopravvenienze attive da Regione	€.	295,720,978	22,397,503	*(273,323,475)*				
81010100010012	7.10.30.80.100.000.12.000	Sopravvenienze attive da Regione - Extrafondo	€.	0	2,407,133	*2,407,133*				
81010100010020	7.10.30.80.200.000.00.000	Altre insussistenze attive v/terzi	€.	991,499	614,670	*(376,829)*				
81010110000000	7.10.50.10.000.000.00.000	Rivalutazioni economiche	€.	0		*0*				
81010120000000	7.10.80.10.000.000.00.000	Altri proventi Straordinari	€.	158,538	1,591,205	*1,432,667*				
82000000000000	**7.20.00.00.000.000.00.000**	**E.2) Oneri Straordinari - Totale**	**€.**	**166,459,326**	**15,059,518**	***(151,399,808)***	**-**	**-**	**-**	**-**

COD_COGE_NI	*COD_COGE_old*	*Descrizione*		*Valore Netto al 31/12/2023*	*Valore Netto al 31/12/2024*	*Variazione*	*Costi da utilizzo contributi 2024*	***Costi da utilizzo contributi DI CUI SOCIO-SAN***	***Costi da contributi 2024***	***Costi da contributi DI CUI SOCIO-SAN***
82010005010000	7.20.10.10.000.000.00.000	Minusvalenze	€.	0		*0*				
82010020010000	7.20.30.10.000.000.00.000	Oneri da cause civili	€.	5,305	14,533	*9,228*				
82010030010000	7.20.40.10.000.000.00.000	Sopravvenienze e insussistenze passive verso ATS/ASST/Fondazioni della Regione relative alla mobilità intraregionale	€.	0	0	0	0	0	0	0
82010030010010	7.20.40.10.100.000.00.000	Sopravvenienze passive verso ATS/ASST/Fondazioni della Regione relative alla mobilità intraregionale	€.	0		*0*				
82010030010020	7.20.40.10.200.000.00.000	Insussistenze passive verso ATS/ASST/Fondazioni della Regione relative alla mobilità intraregionale	€.	0		*0*				
82010040010000	7.20.40.15.000.000.00.000	Altre sopravvenienze e insussistenze passive verso ATS/ASST/Fondazioni della Regione	€.	686,987	209,770	(477,217)	0	0	0	0
82010040010010	7.20.40.15.100.000.00.000	Altre sopravvenienze passive verso ATS/ASST/Fondazioni della Regione	€.	662,093	38,789	*(623,304)*				
82010040010020	7.20.40.15.200.000.00.000	Insussistenze passive verso ATS/ASST/Fondazioni della Regione	€.	24,894	170,981	*146,087*				
82010050010000	7.20.40.20.000.000.00.000	Sopravvenienze e insussistenze passive v/terzi relative alla mobilità extraregionale	€.	0	0	0	0	0	0	0
82010050010010	7.20.40.20.100.000.00.000	Sopravvenienze passive v/terzi relative alla mobilità extraregionale	€.	0		*0*				
82010050010020	7.20.40.20.200.000.00.000	Insussistenze passive v/terzi relative alla mobilità extraregionale	€.	0		*0*				
82010060010000	7.20.40.25.000.000.00.000	Sopravvenienze e insussistenze passive v/terzi relative al personale - dirigenza medica	€.	0	0	0	0	0	0	0
82010060010010	7.20.40.25.100.000.00.000	Sopravvenienze passive v/terzi relative al personale - dirigenza medica	€.	0		*0*				
82010060010020	7.20.40.25.200.000.00.000	Insussistenze passive v/terzi relative al personale - dirigenza medica	€.	0		*0*				
82010070010000	7.20.40.30.000.000.00.000	Sopravvenienze e insussistenze passive v/terzi relative al personale - dirigenza non medica	€.	0	0	0	0	0	0	0
82010070010010	7.20.40.30.100.000.00.000	Sopravvenienze passive v/terzi relative al personale - dirigenza non medica	€.	0		*0*				

Riservato

2010070010020	7.20.40.30.200.000.00.000	Insussistenze passive v/terzi relative al personale - dirigenza non medica	€.	0		0						
82010080010000	7.20.40.35.000.000.00.000	Sopravvenienze e insussistenze passive v/terzi relative al personale - comparto	€.	0	0	0	0	0	0	0	0	0
82010080010010	7.20.40.35.100.000.00.000	Sopravvenienze passive v/terzi relative al personale - comparto	€.	0		0						
82010080010020	7.20.40.35.200.000.00.000	Insussistenze passive v/terzi relative al personale - comparto	€.	0		0						
82010090010000	7.20.40.40.000.000.00.000	Sopravvenienze e insussistenze passive v/terzi relative alle convenzioni con medici di base	€.	0	0	0	0	0	0	0	0	0
82010090010010	7.20.40.40.100.000.00.000	Sopravvenienze passive v/terzi relative alle convenzioni con medici di base	€.	0		0						
82010090010020	7.20.40.40.200.000.00.000	Insussistenze passive v/terzi relative alle convenzioni con medici di base	€.	0		0						
82010100010000	7.20.40.45.000.000.00.000	Sopravvenienze e insussistenze passive v/terzi relative alle convenzioni per la specialistica	€.	0	0	0	0	0	0	0	0	0
82010100010010	7.20.40.45.100.000.00.000	Sopravvenienze passive v/terzi relative alle convenzioni per la specialistica	€.	0		0						
82010100010020	7.20.40.45.200.000.00.000	Insussistenze passive v/terzi relative alle convenzioni per la specialistica	€.	0		0						
82010110010000	7.20.40.50.000.000.00.000	Sopravvenienze e insussistenze passive v/terzi relative all'acquisto prestaz. sanitarie da operatori accreditati	€.	0	4,536,270	4,536,270	0	0	0	0	0	0
82010110010010	7.20.40.50.100.000.00.000	Sopravvenienze passive v/terzi relative all'acquisto prestaz. sanitarie da operatori accreditati	€.	0	4,536,270	4,536,270						
82010110010020	7.20.40.50.200.000.00.000	Insussistenze passive v/terzi relative all'acquisto prestaz. sanitarie da operatori accreditati	€.	0		0						
82010120010000	7.20.40.60.000.000.00.000	Sopravvenienze e insussistenze passive v/terzi relative all'acquisto di beni e servizi	€.	81,948	48,536	(33,412)	0	0	0	0	0	0
82010120010010	7.20.40.60.100.000.00.000	Sopravvenienze passive v/terzi relative all'acquisto di beni e servizi	€.	81,948	48,536	(33,412)						
82010120010020	7.20.40.60.200.000.00.000	Insussistenze passive v/terzi relative all'acquisto di beni e servizi	€.	0		0						
82010130010000	7.20.40.80.000.000.00.000	Altre sopravvenienze passive v/terzi	€.	165,685,086	10,250,409	(155,434,677)	0	0	0	0	0	0
82010130010010	7.20.40.80.100.000.00.000	Altre sopravvenienze passive v/terzi	€.	165,585,459	10,123,476	(155,461,983)						
82010130010020	7.20.40.80.200.000.00.000	Altre Insussistenze passive v/terzi	€.	99,627	126,933	27,306						
82010130010030	7.20.40.90.000.000.00.000	Insussistenze passive per quote F.S. vincolato	€.	0		0						
82010140010000	7.20.80.10.000.000.00.000	Altri oneri Straordinari	€.	0		0						

				Valore Netto al 31/12/2023	*Valore Netto al 31/12/2024*	*Variazione*	*Costi da utilizzo contributi 2024*	***Costi da utilizzo contributi DI CUI SOCIO-SAN***	***Costi da contributi 2024***	***Costi da contributi DI CUI SOCIO-SAN***
91000000000000	8.20.00.00.000.000.00.000	**Y. IMPOSTE E TASSE**	€.	**7,829,753**	**7,632,283**	***(197,470)***	**67,239**	**0**	**0**	**0**

COD_COGE_NI	*COD_COGE_old*	*Descrizione*		*Valore Netto al 31/12/2023*	*Valore Netto al 31/12/2024*	*Variazione*	*Costi da utilizzo contributi 2024*	***Costi da utilizzo contributi DI CUI SOCIO-SAN***	***Costi da contributi 2024***	***Costi da contributi DI CUI SOCIO-SAN***
91010010000000	8.20.10.10.000.000.00.000	IRAP relativa a personale dipendente	€.	7,451,963	7,331,975	*(119,988)*	39,451			
91010020000000	8.20.10.20.000.000.00.000	IRAP relativa a collaboratori e personale assimilato a lavoro dipendente	€.	168,719	103,631	*(65,088)*	27,788			
91010030000000	8.20.10.30.000.000.00.000	IRAP relativa ad attività di libera professione (intramoenia)	€.	5,782	4,318	*(1,464)*				
91010040000000	8.20.10.40.000.000.00.000	IRAP relativa ad attività commerciali	€.	0		*0*				
91020010000000	8.20.20.10.000.000.00.000	IRES su attività istituzionale	€.	0		*0*				
91020020000000	8.20.20.20.000.000.00.000	IRES su attività commerciale	€.	203,289	192,359	*(10,930)*				
91020030000000	8.20.30.10.000.000.00.000	Accantonamento a F.do Imposte Accertamenti, condoni, ecc.)	€.	0		*0*				

TOTALE RICAVI	€.	6,019,502,199	5,783,165,006	-	236,337,193	
- Costi capitalizzati	€.	81,752,199	23,448,558	-	58,303,641	
TOTALE RICAVI (al netto dei Costi capitalizzati)	€.	**5,937,750,000**	**5,759,716,448**	**-**	**178,033,552**	
TOTALE COSTI	€.	6,019,502,199	5,783,165,006	-	236,337,193	19,093,805 - 56,169,416 11,340,151

BOZZA

		- Costi capitalizzati	€.	81,752,199	23,448,558	-	58,303,641
		TOTALE COSTI (al netto dei Costi capitalizzati)	€.	**5,937,750,000**	**5,759,716,448**	-	**178,033,552**
99999999999999	9.99.99.99.999.999.99.999	**RISULTATO ECONOMICO**	**€.**	-	*0*		0

RLS.C.R.I.B.A.

Codice Conto	Codice Conto old	PRESTAZIONI SANITARIE EROGATE IN REGIME DI INTRAMOENIA	Valore Netto al 31/12/2023	Valore Netto al 31/12/2024	Variazione
40201160010000	4.10.20.10.500.010.00.000	Ricavi per prestazioni sanitarie intramoenia - Area ospedaliera	0	0	0
40201160020000	4.10.20.10.500.020.00.000	Ricavi per prestazioni sanitarie intramoenia - Area specialistica	0	0	0
40201160030000	4.10.20.10.500.030.00.000	Ricavi per prestazioni sanitarie intramoenia - Area sanità pubblica	20,395	21,005	610
40201160040000	4.10.20.10.500.110.00.000	Ricavi per prestazioni sanitarie intramoenia - Consulenze (ex art. 55 c.1 lett. c), d) ed ex art. 57-58)	78,167	53,676	-24,491
40201160050000	4.10.20.10.500.120.00.000	Ricavi per prestazioni sanitarie intramoenia - Consulenze (ex art. 55 c.1 lett. c), d) ed ex art. 57-58) (Aziende sanitarie pubbliche della Regione)	0	0	0
40201160060000	4.10.20.10.500.210.00.000	Ricavi per prestazioni sanitarie intramoenia - Altro	0	0	0
40201160070000	4.10.20.10.500.220.00.000	Ricavi per prestazioni sanitarie intramoenia - Altro (Aziende sanitarie pubbliche della Regione)	0	0	0
		TOTALE RICAVI INTRAMOENIA	**98,562**	**74,681**	**-23,881**
50201120010000	4.20.10.10.120.010.00.000	Compartecipazione al personale per att. libero professionale intramoenia - Area ospedaliera	0	0	0
50201120020000	4.20.10.10.120.012.00.000	Compartecipazione al personale per att. libero professionale intramoenia- Area specialistica	0	0	0
50201120030000	4.20.10.10.120.015.00.000	Compartecipazione al personale per att. libero professionale intramoenia - Area sanità pubblica	13,199	13,231	32
50201120040000	4.20.10.10.120.020.00.000	Servizi di consulenza sanitaria in area pagamento (art. 55 c.1 lett. c) d) ed ex art. 57-58 CCNL)	54,816	37,923	-16,893
50201120050000	4.20.10.10.120.025.00.000	Servizi di consulenza sanitaria in area pagamento (art. 55 c.1 lett. c) d) ed ex art. 57-58 CCNL) - attività v/ATS-ASST-Fondazioni della Regione	0	0	0
50201120080000	4.20.10.10.120.040.00.000	Costi per prestazioni sanitarie intramoenia - Altro verso ATS-ASST-Fondazioni della Regione	0	0	0
		TOTALE QUOTE RETROCESSE AL PERSONALE (ESCLUSO IRAP)	**68,015**	**51,154**	**-16,861**
		IRAP relativa ad attività di libera professione (intramoenia)	5,782	4,318	-1,464
		Accantonamento L. Balduzzi	4,826	3,603	-1,223
		Accantonamento al Fondo di perequazione	4,826	3,603	-1,223
		Altri accantonamenti per Libera Professione	9,652	7,207	-2,445
		TOTALE COSTI INTRAMOENIA	**93,101**	**69,885**	**-23,216**
		PRIMO MARGINE LIBERA PROFESSIONE	**5,461**	**4,796**	**-665**
		Indennità di esclusività medica per attività di libera professione			0
		Costi diretti aziendali			0
		Costi generali aziendali			0
		TOTALE ALTRI COSTI INTRAMOENIA	**0**	**0**	**0**

RICHIBA

CODICE MOD. CE	CODICE MOD. CE OLD	DETTAGLIO CONTRIBUTI IN C/ESERCIZIO	Atto	Data	Oggetto	Importo assegnato	Importo utilizzato	Codice conto
40101010000000	4.10.10.10.010.000.00.000	Finanziamento di parte corrente (FSR indistinto)				4,341,666,405		
40101020000000	4.10.10.10.012.000.00.000	Finanziamento di parte corrente Territorio (FSR indistinto)				0		
40101030000000	4.10.10.10.015.000.00.000	Finanziamento di parte corrente Territorio ASSI (FSR indistinto)				708,504,801		
40101040030000	4.10.10.10.020.000.00.000	Funzioni non tariffate (FSR indistinto)				0		
40101040040000	4.10.10.10.025.000.00.000	Funzioni non tariffate per presidio servizi territoriali (FSR indistinto)				0		
40101070000000	4.10.10.10.045.000.00.000	Contributo da destinare al finanziamento del PSSR, progetti obiettivo, miglioramento qualità offerta e realizzazione piani di sviluppo regionali (FSR indistinto)				0		
40101080000000	4.10.10.10.050.000.00.000	Contributi per obiettivi di piano sanitario nazionale (di parte corrente) (FSR indistinto)				0		
40102020010000	4.10.10.20.015.010.00.000	Contributi da Regione (extra fondo) - Risorse aggiuntive da bilancio regionale a titolo di copertura LEA				0		
40102020020000	4.10.10.20.015.020.00.000	Contributi da Regione (extra fondo) - Risorse aggiuntive da bilancio regionale a titolo di copertura extra LEA				3,800,725		

DETTAGLIO ACQUISTI DI BENI SANITARI PER TIPOLOGIA DI DISTRIBUZIONE	Distribuzione		TOTALE
	Diretta	Per conto	
Prodotti farmaceutici ed emoderivati:			0
Medicinali con AIC, ad eccezione di vaccini ed emoderivati di produzione regionale			0
Medicinali senza AIC			0
Emoderivati di produzione regionale			0
Prodotti dietetici			0
TOTALE	**0**	**0**	**0**

CODICE MOD. CE	DETTAGLIO COSTI PER CONTRATTI MULTISERVIZIO (GLOBAL SERVICE)	Valore CE al 31/12/2024	TIPOLOGIA DI CONTRATTO		% di incidenza multiservizio
		0	Multiservizio	Altro	
BA1580	Lavanderia			0	
BA1590	Pulizia			0	
BA1600	Mensa			0	
BA1610	Riscaldamento			0	
BA1620	Servizi di assistenza informatica			0	
BA1630	Servizi trasporti (non sanitari)			0	
BA1640	Smaltimento rifiuti			0	
BA1650	Utenze telefoniche			0	
BA1660	Utenze elettricità			0	
BA1670	Altre utenze			0	
BA1680	Premi di assicurazione			0	
BA1720	Altri servizi non sanitari da pubblico (Aziende sanitarie pubbliche della Regione)			0	
BA1730	Altri servizi non sanitari da altri soggetti pubblici			0	
BA1740	Altri servizi non sanitari da privato	0		0	
BA1890	Formazione (esternalizzata e non) da pubblico			0	
BA1900	Formazione (esternalizzata e non) da privato			0	
BA1910	Manutenzione e riparazione (ordinaria esternalizzata)	0	0	0	
BA1920	*Manutenzione e riparazione ai fabbricati e loro pertinenze*			0	
BA1930	*Manutenzione e riparazione agli impianti e macchinari*			0	
BA1940	*Manutenzione e riparazione alle attrezzature sanitarie e scientifiche*			0	
BA1950	*Manutenzione e riparazione ai mobili e arredi*			0	
BA1960	*Manutenzione e riparazione agli automezzi*			0	
BA1970	*Altre manutenzioni e riparazioni*			0	
BA1980	*Manutenzioni e riparazioni da Aziende sanitarie pubbliche della Regione*			0	
	TOTALE	**0**	**0**	**0**	

DETTAGLIO LEASING	Delibera	Decorrenza contratto	Valore contratto con IVA	Scadenza contratto	Costo imputato all'esercizio	Canoni a scadere
Leasing finanziari attivati con fondi aziendali:			0		0	0
Totale Leasing finanziari			0		0	0

DETTAGLIO ACQUISTI DI SERVIZI SANITARI - DA PRIVATO	Codice Struttura da classificazione NSIS	Partita IVA /C.Fisc.	Tipologia di prestazione	Anno di competenza	Importo fatturato	Fatture da ricevere	Note di credito da ricevere	Budget / Tetto annuale	Importo liquidato/ certificato	Importo Rilevato in Co.Ge.	Importo delle note di credito richieste	Importo delle note di credito ricevute	Importo pagato
Inserire di seguito le singole strutture private. Compilare una riga per ogni tipo di prestazione acquisita				**2024**	**2,299,195,036**	**235,843,958**	**-2,189,537**	**2,532,849,460**	**1,880,618,889**	**2,528,035,436**	**0**	**0**	**2,297,728,998**
CASA DI CURA VILLA ESPERIA S.P.A.	321000106	IT04927230153	Specialistica	2024	1202400	111067	0	1313467	0	1313467	0	0	1202400
ISTITUTO ORTOPEDICO GALEAZZI S.P.A.	321030946	IT05849220156	Specialistica	2024	24659520	2555855	0	27215375	0	27215375	0	0	24659520
OSPEDALE CLINICIZZATO S.DONATO MILANESE	321030947	IT05853360153	Specialistica	2024	19420680	1308226	0	20728906	0	20728906	0	0	19420680
CDI CENTRO DIAGNOSTICO ITALIANO SPA	321000185	IT01721030151	Specialistica	2024	21556680	368781	0	21925461	0	21925461	0	0	21556680
AZIENDA DI SERVIZI ALLA PERSONA GOLGI-REDAE (EX IIPPAB)	321000181	IT04737420150	Specialistica	2024	477540	44114	0	521954	0	521954	0	0	438020
CASA DI CURA "S. GIOVANNI" S.R.L.	321030110	IT03181010152	Specialistica	2024	2576400	273656	0	2850056	0	2850056	0	0	2576400
CASA DI CURA SAN CARLO	321030116	IT02061970964	Specialistica	2024	14239920	1369064	0	15608984	0	15608984	0	0	14239920
ISTITUTO AUXOLOGICO ITALIANO-S.MICHELE	321030936	IT02703120150	Specialistica	2024	30568800	1511311	0	32080111	0	32080111	0	0	30568800
HUMANITAS MIRASOLE SPA (EX ISTITUTO CLINICO.HUMANITAS)	321030943	IT10962360967	Specialistica	2024	68286360	5544584	0	73830944	0	73830944	0	0	68286360
FONDAZIONE ISTITUTO SACRA FAMIGLIA ONLUS	321000061	IT00795470152	Specialistica	2024	72960	0	-95	72865	0	72865	0	0	72960
INTERMEDICA IMAGING R.M. S.R.L.	321000358	IT08707270156	Specialistica	2024	2313600	206990	0	2520590	0	2520590	0	0	2313600
ISI ISTITUTO STOMATOLOGICO ITALIANO SOCIETA' COOPERATIVA SOCIALE-ONLUS	321030124	IT01315930154	Specialistica	2024	1419000	132055	0	1551055	0	1551055	0	0	1419000
ISTITUTO CLINICO CITTA' STUDI - MILANO (ex S. RITA)	321030097	IT09444340153	Specialistica	2024	12904320	552829	0	13457149	0	13457149	0	0	12904320
CASA DI CURA IGEA SPA	321030100	IT02031760156	Specialistica	2024	14994360	2588478	0	17582838	0	17582838	0	0	14994360
BIOCHIMICO LABORATORIO ANALISI MEDICHE SRL (cerba)	321000563	IT06001230157	Specialistica	2024	328160	386005	0	714165	0	714165	0	0	328160
CENTRO CARDIOLOGICO S.P.A. -FONDAZIONE MONZINO -	321030934	IT13055640158	Specialistica	2024	4657800	535787	0	5193587	0	5193587	0	0	4657800
DIAGNOFISIC S.R.L.	321000341	IT01541920060	Specialistica	2024	720000	34370	0	754370	0	754370	0	0	720000
ISTITUTO EUROPEO DI ONCOLOGIA SRL	321030941	IT08691440153	Specialistica	2024	35890440	1203941	0	37094381	0	37094381	0	0	35890440
MAISANO DR. RENATO S.R.L.	321000639	IT10807240154	Specialistica	2024	272040	29333	0	301373	0	301373	0	0	272040
CENTRO RADIOLOGICO - BUENOS AIRES S.R.L.	321000414	IT07837600159	Specialistica	2024	256320	17816	0	274136	0	274136	0	0	256320
STUDIO PREDA SAS DI M. PIZZOCHERO & C.	321000342	IT11296700153	Specialistica	2024	101640	10340	0	111980	0	111980	0	0	101640
CEDAM ITALIA S.R.L.	321000554	IT07140470159	Specialistica	2024	1114560	57472	0	1172032	0	1172032	0	0	1114560
ET ECOTERM SRL CENTRO RADIOLOGICO	321000403	IT05955340152	Specialistica	2024	570720	31500	0	602220	0	602220	0	0	570720
CONTI CENTRO DI FISIOCHINESITERAPIA S.R.L.	321000186	IT08801330153	Specialistica	2024	79440	4872	0	84312	0	84312	0	0	79440
CENTRO FISIOTERAPICO LA MAGGIOLINA	321000099	IT02350040156	Specialistica	2024	342000	26234	0	368234	0	368234	0	0	342000
FONDAZIONE DON CARLO GNOCCHI ONLUS	321000585	IT12520870150	Specialistica	2024	4161170	542156	0	4703326	0	80448	0	0	4077240
FONDAZIONE DON CARLO GNOCCHI ONLUS	321030937	IT12520870150	Specialistica	2024	3386494	1236383	0	4622878	0	4622878	0	0	4077240
CASA DI CURA AMBROSIANA SPA	321030125	IT03463750152	Specialistica	2024	4058040	418235	0	4476275	0	4476275	0	0	4058040
ISTITUTO CLINICO MATER DOMINI CASA DI CURA PRIVATA S.P.A.	321006364	IT00340810126	Specialistica	2024	231000	32064	0	263064	0	263064	0	0	231000
GRECO DOTT. - LABORATORIO RADIOLOGIA E FISIO-ROENTGENTERAPIA SNC	321000183	IT06202420151	Specialistica	2024	141120	9614	0	150734	0	150734	0	0	141120
FI.ME.S. SRL	321000453	IT07282470157	Specialistica	2024	44574	18311	0	62885	0	62885	0	0	44574
CENTRO DI MEDICINA DELLO SPORT S. GOTTARDO	321000607	IT08182080153	Specialistica	2024	18497	0	0	18497	0	18497	0	0	18497
SPARTACO POLIAMBULATORIO MEDICINA SPORTIVA SAS	321000113	IT10295710155	Specialistica	2024	115320	43508	0	158828	0	158828	0	0	115320
CENTRO AMBROSIANO DI MEDICINA DELLO SPORT S.N.C.	321000608	IT07208490156	Specialistica	2024	186000	41944	0	227944	0	227944	0	0	186000
DOTT. G. TENCONI STUDIO RADIOLOGICO SRL	321000105	IT01338890120	Specialistica	2024	246480	19331	0	265811	0	265811	0	0	246480
CENTRO RADIOLOGICO E FISIOTERAPICO GALLARATESE SRL	321000142	IT12317210156	Specialistica	2024	407400	37435	0	444835	0	444835	0	0	407400
IMMOBILIARE NUOVA BARTOLINI CENTRO DENTISTICO ITALIANO	321000649	IT02010600159	Specialistica	2024	121080	10598	0	131678	0	131678	0	0	121080
CENTRO RADIOLOGICO PALESTRO S.N.C. DI DIAMEDICA CENTRO MEDICO POLISPECIALISTICO ITALIANO S.R.L.	321000562	IT07862150153	Specialistica	2024	84370	14654	0	99024	0	99024	0	0	84370
AMBULATORIO FISIOTERAPIA GIOIA SRL	321000194	IT13171980157	Specialistica	2024	104880	5393	0	110273	0	110273	0	0	104880
CENTRO POLISPECIALISTICO PACINI SRL	321000416	IT12581700155	Specialistica	2024	260880	9644	0	270524	0	270524	0	0	260880
EUROMEDICA ISTITUTO SCIENTIFICO	321000111	IT12952160153	Specialistica	2024	191280	11188	0	202468	0	202468	0	0	191280
UNIVERSITA' DEGLI STUDI DI MILANO	321000344	IT03064870151	Specialistica	2024	98280	7629	0	105909	0	105909	0	0	98280
STUDIO MEDICO DENTISTICO DR. PICCOLO ALESSANDRO	321000030	IT11263140151	Specialistica	2024	70320	6270	0	76590	0	76590	0	0	42192
CENTRO SERVIZI SANITARI SRL	321000638	IT11220900150	Specialistica	2024	416760	21843	0	438603	0	438603	0	0	416760
ODONTOPROTESI BUENOS AYRES S.R.L.	321000058	IT07044770159	Specialistica	2024	33360	2129	0	35489	0	35489	0	0	33360

PUBBLICA

AZIENDA DI SERVIZI ALLA PERSONA ISTITUTI MILANESI MARTINITT E STELLINE E PAT	321000637	IT04137830966	Specialistica	2024	1126020	369784	0	1495804	0	1495804	0	0	1126020
RICERCA DIAGNOSTICA SRL	321000129	IT05850240150	Specialistica	2024	2021640	143510	0	2165150	0	2165150	0	0	2021640
STUDIO CARDIOLOGICO LOCATI	321000688	IT03562490965	Specialistica	2024	83280	10125	0	93405	0	93405	0	0	66624
M & M S.R.L. SERVIZI MEDICALI	321000100	IT04733180964	Specialistica	2024	269280	17442	0	286722	0	286722	0	0	269280
CENTRO DI FISIOLOGIA SPORTIVA ST.MED.ASS.TO DOTT AGHEMO	321000360	IT05652710962	Specialistica	2024	31680	2807	0	34487	0	34487	0	0	25344
FONDAZIONE SERENA CENTRO CLINICO NEMO	321030378	IT05042160969	Specialistica	2024	363120	0	-5458	357662	0	357662	0	0	363120
BISAPIENS SAS MEDICAL CENTER BRESSO	321000560	IT07347080157	Specialistica	2024	249920	34763	0	284683	0	284683	0	0	249920
CMS CENTRO MEDICO SPORTIVO	321000397	IT00870570967	Specialistica	2024	313440	63480	0	376920	0	376920	0	0	313440
CRP CENTRO RADIOLOGICO POLISPECIALISTICO SRL	321000555	IT05933070152	Specialistica	2024	1693200	105863	0	1799063	0	1799063	0	0	1693200
AFFIDEA LOMBARDIA S.R.L.	321000009	IT13200200155	Specialistica	2024	9530280	863425	0	10393705	0	10393705	0	0	328160
SMART DENTAL CLINIC SRL (EX PENTADENT SRL)	321000137	IT13416790155	Specialistica	2024	33650	25562	0	59212	0	59212	0	0	33650
KOUROS STUDIO DI FISIOTERAPIA	321000599	IT02941560126	Specialistica	2024	657840	41792	0	699632	0	699632	0	0	657840
MEDICALCENTER & C SNC DI C.PELOSI E G.BRIANZA	321000193	IT06451950965	Specialistica	2024	208204	22502	0	230706	0	230706	0	0	208204
MULTIMEDICA SPA	321030948	IT06781690968	Specialistica	2024	33249720	4494254	0	37743974	0	37743974	0	0	33249720
ISTITUTO DI MEDICINA DELLO SPORT DI MILANO SRL	321000007	IT07230580966	Specialistica	2024	440280	108222	0	548502	0	548502	0	0	440280
WELFARE MILANO IMPRESA SOCIALE SRL	321000652	IT07428100965	Specialistica	2024	559680	34430	0	594110	0	594110	0	0	559680
STUDIO POLISPECIALISTICO DR.ALESSANDRO DABALA' SRL	321000650	IT07535630961	Specialistica	2024	317160	13354	0	330514	0	330514	0	0	317160
BIANALISI S.R.L.	321000031	IT00731780961	Specialistica	2024	780840	82429	0	863269	0	863269	0	0	780840
STUDIO FISIOTERAPICO VERONESE SRL	321000651	IT06957540963	Specialistica	2024	441840	22797	0	464637	0	464637	0	0	441840
VIBIMEDICA SRL	321000603	IT07495340965	Specialistica	2024	25560	2676	0	28236	0	28236	0	0	17040
OSPEDALE SAN RAFFAELE S.R.L.	321030935	IT07636600962	Specialistica	2024	68852880	4345061	0	73197941	0	73197941	0	0	68852880
FONDAZIONE OSPEDALE MARCHESI DI INZAGO	321000679	IT02833990159	Specialistica	2024	544610	24223	0	568833	0	568833	0	0	544610
LA SESTINA SRL	321000107	IT07511420965	Specialistica	2024	77160	0	0	77160	0	0	0	0	64300
POLIAMBULATORIO STRAMILANO SRL	321000107	IT12786950969	Specialistica	2024	77160	7728	0	84888	0	84888	0	0	77160
CENTRO DENTALE PAG MILANO SRL	321000147	IT06733610965	Specialistica	2024	6930	1080	0	8010	0	8010	0	0	6930
CAMEDI SRL - CENTRO MEDICO	321017691	IT05920700969	Specialistica	2024	2000	1334	0	3334	0	3334	0	0	2000
ISTITUTO LOMBARDO PER LA MEDICINA IPERBARICA S.R.L.	321000442	IT08832930963	Specialistica	2024	958440	14007	0	972447	0	972447	0	0	958440
CRAGIF SRL	321000235	IT11646830155	Specialistica	2024	343200	33199	0	376399	0	376399	0	0	343200
2G DI GIOVONI MARIA ADELE SRL	321000011	IT06701900968	Specialistica	2024	233760	24809	0	258569	0	258569	0	0	233760
CENTRO MEDICINA DELLO SPORT BAREGGIO SRL	321000217	IT10404400151	Specialistica	2024	266040	54800	0	320840	0	320840	0	0	243870
NUOVA DECATHLON S.R.L.	321000172	IT11103360159	Specialistica	2024	283440	62766	0	346206	0	346206	0	0	283440
ALFA POLIAMBULATORIO MEDICO SPORTIVO	321000505	IT10427040158	Specialistica	2024	156960	27216	0	184176	0	184176	0	0	156960
YOSHITAKA SRL - FISIOKINESITERAPIA	321000225	IT08943750151	Specialistica	2024	492480	43203	0	535683	0	535683	0	0	492480
C.A.S.F.E.L. SRL STUDIO RADIOLOGICO CITTA' DI PARABIAGO	321000522	IT10975500157	Specialistica	2024	4165800	603683	0	4769483	0	4769483	0	0	4165800
CENTRO RADIOLOGICO GALILEI S.R.L.	321000464	IT06966720150	Specialistica	2024	198720	22992	0	221712	0	221712	0	0	198720
STUDIO RADIOLOGICO CARROCCIO DR. BOSSI & C.	321000158	IT10678680157	Specialistica	2024	1128360	75923	0	1204283	0	1204283	0	0	1128360
MEDICAL S.A.S.	321000370	IT03781820158	Specialistica	2024	529480	27659	0	557139	0	556139	0	0	529480
CENTRO SERVIZI RHODENSE S.R.L.	321000573	IT03506770969	Specialistica	2024	406324	22010	0	428334	0	428334	0	0	406324
CENTRO MEDICO DENTAL DUE S.A.S. DI BETTINI DANILO	321000277	IT03174360960	Specialistica	2024	56400	6249	0	62649	0	62649	0	0	56400
C.E.O. SRL	321000034	IT13384610153	Specialistica	2024	60120	6666	0	66786	0	66786	0	0	60120
C.A.M.M.S. S.R.L. CENTRO ALTO MILANESE MEDICINA SPORTIVA	321000486	IT11303260159	Specialistica	2024	254280	152650	0	406930	0	406930	0	0	254280
AMBULATORIO MEDICO SPORTIVO SANTA CRESCENZIA S.R.L.	321000518	IT10202430152	Specialistica	2024	177000	23762	0	200762	0	200762	0	0	177000
INFANTE SRL	321000002	IT06987300966	Specialistica	2024	531000	30005	0	561005	0	561005	0	0	531000
NUOVA DIMENSIONE SPORT S.R.L.	321000171	IT11666230153	Specialistica	2024	474600	90482	0	565082	0	565082	0	0	474600
STUDIO BELFIORE 5 SRL	321000029	IT10846520152	Specialistica	2024	1002240	103435	0	1105675	0	1105675	0	0	1002240
CENTRO DI MEDICINA PREVENTIVA SRL	321000684	IT06273780152	Specialistica	2024	376320	45054	0	421374	0	421374	0	0	376320
CURE TRATTAMENTI RIABILITATIVI	321000431	IT12370700150	Specialistica	2024	282240	30470	0	312710	0	312710	0	0	282240
MINERVA SRL	321000025	IT10287810153	Specialistica	2024	406320	75429	0	481749	0	481749	0	0	406320
CENTRO SERVIZI DIAGNOSTICI SAS	321000454	IT10975870154	Specialistica	2024	69890	3135	0	73025	0	73025	0	0	69890
SST SRL	321000157	IT11780770969	Specialistica	2024	6400	0	-1199	5201	0	5201	0	0	6400
ARTEMEDICA SNC	321000227	IT04955170966	Specialistica	2024	286920	17702	0	304622	0	304622	0	0	263010
LAM CENTRO BIOMEDICO S.R.L.	321000168	IT03061420166	Specialistica	2024	897720	73573	0	971293	0	971293	0	0	822910
MEDICAL SPORT CENTER	321000553	IT08863390152	Specialistica	2024	267300	46156	0	313456	0	313456	0	0	267300
MEDICAL GAMMA S.N.C.	321000629	IT03431430150	Specialistica	2024	335400	29576	0	364976	0	364976	0	0	307450
PICCOLO GAETANO	321000526	IT01245900186	Specialistica	2024	49680	3412	0	53092	0	53092	0	0	37240
ICS MAUGERI SPA SB	321030949	IT02631650187	Specialistica	2024	1802880	0	-198516	1604364	0	1604364	0	0	1802880
NEPHROCARE SPA	321000079	IT07762500630	Specialistica	2024	1406884	735302	0	2142186	0	2142186	0	0	1406884
NEPHROCARE SPA	321000081	IT07762500630	Specialistica	2024	1672196	0	0	1672196	0	1672196	0	0	1672196
CENTRO MEDICO SPORTIVO FM DI A., P. E G. MARINONI	321019341	IT09919910969	Specialistica	2024	49720	48538	0	98258	0	98258	0	0	49720
CENTRO MEDICO FISIOTERAPICO DE VITA SRL	321000178	IT11010420963	Specialistica	2024	109080	1200	0	110280	0	110280	0	0	99990
METICA SRL	321025814	IT06608620966	Specialistica	2024	34680	3702	0	38382	0	38382	0	0	34680
ROMANO GIORGIO VINCENZO	321000276	IT10001440964	Specialistica	2024	101800	2113	0	103913	0	103913	0	0	93150
FONDAZIONE EUROPEA DI RICERCA BIOMEDICA FERB- ONLUS	321030939	IT09959090969	Specialistica	2024	3480	57	0	3537	0	3537	0	0	3480
CERBA HEALTHCARE LOMBARDIA SRL	321000452	IT14996171006	Specialistica	2024	10923840	759310	0	11682950	0	11682950	0	0	10759560
OSPEDALE GALEAZZI SPA	321030946	IT05849220156	Assist. Ospedaliera	2024	136086000	7450486	0	143536486	0	143536486	0	0	136086000
OSPEDALE CLINICIZZATO S.DONATO MILANESE	321030947	IT05853360153	Assist. Ospedaliera	2024	102694560	4454593	0	107149153	0	107149153	0	0	102694560
CASA DI CURA "S. GIOVANNI" S.R.L.	321030110	IT03181010152	Assist. Ospedaliera	2024	4326840	242848	0	4569688	0	4569688	0	0	4326840
CASA DI CURA SAN CARLO	321030116	IT02061970964	Assist. Ospedaliera	2024	20033160	676291	0	20709451	20033160	20709451	0	0	20033160
KOS CARE SRL (EX S.STEFANO-ANNI AZZURRI)	321030352	IT01148190547	Assist. Ospedaliera	2024	8168280	393979	0	8562259	8168280	8562259	0	0	8168280
ISTITUTO AUXOLOGICO ITALIANO-S.MICHELE	321030936	IT02703120150	Assist. Ospedaliera	2024	31727520	3067457	0	35234977	31727520	35234977	0	0	31727520
HUMANITAS MIRASOLE SPA (EX ISTITUTO CLINICO.HUMANITAS)	321030943	IT10982360967	Assist. Ospedaliera	2024	200415480	15971320	0	216386800	200415480	216386800	0	0	200415480
ISI ISTITUTO STOMATOLOGICO ITALIANO SOCIETA' COOPERATIVA SOCIALE-ONLUS	321030124	IT01315930154	Assist. Ospedaliera	2024	758520	39901	0	798421	758520	798421	0	0	758520
ISTITUTO CLINICO CITTA' STUDI - MILANO (ex S. RITA)	321030097	IT09444340153	Assist. Ospedaliera	2024	43030440	1503730	0	44534170	43030440	44534170	0	0	43030440
CASA DI CURA IGEA SPA	321030100	IT02031760156	Assist. Ospedaliera	2024	22629391	1476009	0	24105400	22629391	24105400	0	0	22629391
CENTRO CARDIOLOGICO S.P.A. -FONDAZIONE MONZINO -	321030934	IT13055640158	Assist. Ospedaliera	2024	53010960	4381965	0	57392925	53010960	57392925	0	0	53010960
ISTITUTO EUROPEO DI ONCOLOGIA SRL	321030941	IT08691440153	Assist. Ospedaliera	2024	50188950	2091083	0	52280033	50188950	52280033	0	0	50188950
FONDAZIONE DON CARLO GNOCCHI ONLUS	321030937	IT12520870150	Assist. Ospedaliera	2024	15592520	1580276	0	21172796	16327100	21172796	0	0	16327100
CASA DI CURA AMBROSIANA SPA	321030125	IT03463750152	Assist. Ospedaliera	2024	7745884	0	-256346	7489538	7745884	7489538	0	0	7745884
FONDAZIONE SERENA CENTRO CLINICO NEMO	321030378	IT05042160969	Assist. Ospedaliera	2024	2526480	162430	0	2688910	2526480	2688910	0	0	2526480
MULTIMEDICA SPA	321030948	IT06781690968	Assist. Ospedaliera	2024	64849440	4176623	0	69026063	64849440	69026063	0	0	64849440
OSPEDALE SAN RAFFAELE S.R.L.	321030935	IT07636600962	Assist. Ospedaliera	2024	221176800	20855453	0	242032253	221176800	242032253	0	0	221176800
FERB ONLUS FONDAZIONE EUROPEA RICERCA BIOMEDICA	321030939	IT09959090969	Assist. Ospedaliera	2024	7380480	394950	0	7775430	7380480	7775430	0	0	7380480
ICS MAUGERI SPA SB	321030949	IT02631650187	Assist. Ospedaliera	2024	8367000	577315	0	8944315	8367000	8944315	0	0	8367000
OSPEDALE GALEAZZI S.P.A.	321030946	IT05849220156	Altro	2024	0	509	0	509	0	509	0	0	0
OSPEDALE CLINICIZZATO S.DONATO MILANESE	321030947	IT05853360153	Altro	2024	0	257044	0	257044	0	257044	0	0	0
CASA DI CURA SAN CARLO	321030116	IT02061970964	Altro	2024	0	249539	0	249539	0	249539	0	0	0
ISTITUTO AUXOLOGICO ITALIANO-S.MICHELE	321030936	IT02703120150	Altro	2024	0	434241	0	434241	0	434241	0	0	0
HUMANITAS MIRASOLE SPA (EX ISTITUTO CLINICO.HUMANITAS)	321030943	IT10982360967	Altro	2024	0	559783	0	559783	0	559783	0	0	0
CASA DI CURA IGEA	321030100	IT02031760156	Altro	2024	0	25046	0	25046	0	25046	0	0	0
CENTRO CARDIOLOGICO S.P.A. FONDAZIONE MONZINO	321030934	IT13055640158	Altro	2024	0	895	0	895	0	895	0	0	0
ISTITUTO EUROPEO DI ONCOLOGIA SRL	321030941	IT08691440153	Altro	2024	0	295978	0	295978	0	295978	0	0	0
Fondazione Don Carlo Gnocchi Onlus	321030937	IT12520870150	Altro	2024	0	2243	0	2243	0	2243	0	0	0
CASA DI CURA AMBROSIANA SPA	321030125	IT03463750152	Altro	2024	0	35449	0	35449	0	35449	0	0	0
AFFIDEA LOMBARDIA S.R.L.	321000009	IT13200200155	Altro	2024	0	123	0	123	0	123	0	0	0
MULTIMEDICA SPA	321030948	IT06781690968	Altro	2024	0	289030	0	289030	0	289030	0	0	0
OSPEDALE SAN RAFFAELE S.R.L.	321030935	IT07636600962	Altro	2024	0	238032	0	238032	0	238032	0	0	0
ICS MAUGERI SPA SB	321030949	IT02631650187	Altro	2024	0	395800	0	395800	0	395800	0	0	0
MEDICAL GAMMA S.N.C. DI PRINZIVALLI A. & C.	321000629	IT03431430150	Altro	2024	0	57	0	57	0	57	0	0	0
CERBA HEALTHCARE LOMBARDIA S.R.L.	321019512	IT07327190158	Altro	2024	0	9	0	9	0	9	0	0	0
FONDAZIONE CASTELLINI RESIDENZA SOCIO SANITARIA DI MELEGNANO	321000577	IT03769650155	Psich. Residenz. E semiresid.	2024	1739856	0	-31368	1708488	1739856	1708488	0	0	1739856
CEAS-CENTRO AMBROSIANO DI SOLIDARIETA' ONLUS	321000554	IT11420250158	Psich. Residenz. E semiresid.	2024	515956	97258	0	613214	515956	613214	0	0	515956
KOS CARE SRL (EX S.STEFANO-ANNI AZZURRI)	321000561	IT01148190547	Psich. Residenz. E semiresid.	2024	1196492	59708	0	1256200	1096442	1256200	0	0	1096442
COOPERATIVA LOTTA CONTRO L'EMARGINAZIONE COOP SOC ONLUS	321000595	IT00989320965	Psich. Residenz. E semiresid.	2024	358060	82881	0	440941	341010	440941	0	0	341010
FONDAZIONE ISTITUTO SACRA FAMIGLIA ONLUS	321000600	IT00795470152	Psich. Residenz. E semiresid.	2024	1419756	69302	0	1489058	1419756	1489058	0	0	1419756
PROVINCIA LOMBARDO VENETA ORD.OSP. SAN GIOVANNI DI DIO-FATEBENEFRATELLI	321000571	IT01647730157	Psich. Residenz. E semiresid.	2024	45441532	859192	0	46300724	45441532	46300724	0	0	45441532
CREST S.R.L.	321000568	IT07449020150	Psich. Residenz. E semiresid.	2024	452964	41577	0	494541	452964	494541	0	0	452964
LE VELE COOP. SOC. A R.L.	321000513	IT03132910963	Psich. Residenz. E semiresid.	2024	2723388	103773	0	2827161	216142	2827161	0	0	216142
FILO DI ARIANNA SOC.COOP.SOCIALE ONLUS	321000504	IT13430750151	Psich. Residenz. E semiresid.	2024	1636658	55914	0	1692572	1558722	1692572	0	0	1558722
COOPERATIVA PROMETEO	321000607	IT01561890037	Psich. Residenz. E semiresid.	2024	1554528	163211	0	1717739	1480503	1717739	0	0	1480503
LIGHEA EOS IMPRESA SOC. SRL	321000528	IT04492740966	Psich. Residenz. E semiresid.	2024	1669740	55629	0	1725369	1530595	1725369	0	0	1530595
SAN GIACOMO SRL	321000608	IT02644040137	Psich. Residenz. E semiresid.	2024	2045454	165342	0	2210796	2045454	2210796	0	0	2045454
FONDAZIONE AIUTIAMOLI ONLUS	321000558	IT06604480969	Psich. Residenz. E semiresid.	2024	555384	48452	0	603836	555384	603836	0	0	555384
NOVO MILLENNIO SOCIETA' COOPERATIVA ONLUS		IT03991940960	Psich. Residenz. E semiresid.	2024	94992	5008	0	100000	82930	100000	0	0	82930
FONDAZIONE L'ALIANTE ONLUS	321008041	IT09000950965	Psich. Residenz. E semiresid.	2024	24184	0	-24184	0	24184	0	0	0	24184
OSPEDALE SAN RAFFAELE S.R.L.	321030935	IT07636600962	Psich. Residenz. E semiresid.	2024	231407	27999	0	259406	231407	259406	0	0	231407
ASSOCIAZIONE RICCARDO PAMPURI	321000581	IT07806110156	Psich. Residenz. E semiresid.	2024	62083	2238	0	64321	62083	64321	0	0	62083
THESIS GROUP SRL	321000596	IT09702130965	Psich. Residenz. E semiresid.	2024	1132380	33083	0	1165463	1132380	1165463	0	0	1132380
SEMPREVIVI+ ONLUS	321034926	IT10675720964	Psich. Residenz. E semiresid.	2024	17163	0	-17163	0	17161	0	0	0	17161
CBD'I CENTRO BENEDETTA D'INTINO	321000609	IT11161330151	Psich. Residenz. E semiresid.	2024	266192	107346	0	373538	266192	373538	0	0	266192
FONDAZIONE DON CARLO GNOCCHI ONLUS	321000937	IT12520870150	Psich. Residenz. E semiresid.	2024	418068	41878	0	459946	405647	459946	0	0	405647
FILO DI ARIANNA SOC.COOP.SOCIALE ONLUS	321007903	IT13430750151	Psich. Residenz. E semiresid.	2024	729500	167096	0	896596	694762	896596	0	0	694762
ASSOCIAZIONE GRUPPO DI BETANIA ONLUS - VILLA LUCE	321007906	IT09595420150	Psich. Residenz. E semiresid.	2024	710359	139066	0	849426	710359	849426	0	0	710359
FONDAZIONE L'ALIANTE ONLUS	321008041	IT09000950965	Psich. Residenz. E semiresid.	2024	827748	245517	0	1073266	827748	1073266	0	0	827748
ARTELIER SOCIETA' COOPERATIVA SOCIALE ARL	321000195	IT05127610961	Psich. Residenz. E semiresid.	2024	1419179	144614	0	1563793	1387074	1563793	0	0	1387074
FONDAZIONE RENATO PIATTI ONLUS	321000151	IT02520380128	Psich. Residenz. E semiresid.	2024	915756	151020	0	1066776	915756	1066776	0	0	915756
CENTRO DI PSICOMOTRICITA' DOTT.SSA LINA BARBIERI	321000928	IT00671020965	Psich. Residenz. E semiresid.	2024	186048	12432	0	198480	186048	186048	0	0	186048
SEMPREVIVI+ ONLUS	321034926	IT10675720964	Psich. Residenz. E semiresid.	2024	234490	102872	0	337362	234490	337362	0	0	234490
RECOVERY FOR LIFE SRL	321071111	IT11129860968	Psich. Residenz. E semiresid.	2024	416139	0	-2457	413681	312127	312127	0	0	312127
OSPEDALE GALEAZZI SPA	441	IT05849220156	File F	2024	183012	0	-63398	119614	183012	119614	0	0	183012
OSPEDALE GALEAZZI SPA	946	IT05849220156	File F	2024	3763356	3080004	0	6843360	3763356	6843360	0	0	3763356
OSPEDALE CLINICIZZATO S.DONATO MILANESE	947	IT05853360153	File F	2024	13264032	2542248	0	15826280	13264032	15826280	0	0	13264032
CASA DI CURA SAN CARLO	116	IT02061970964	File F	2024	2806836	184151	0	2990987	2806836	2990987	0	0	2806836
ISTITUTO AUXOLOGICO ITALIANO-S.MICHELE	936	IT02703120150	File F	2024	3678048	1319096	0	4997144	3678048	4997144	0	0	3678048
HUMANITAS MIRASOLE SPA (EX ISTITUTO CLINICO.HUMANITAS)	943	IT10982360967	File F	2024	48458532	24330590	0	72789122	48458532	72789122	0	0	48458532
HUMANITAS MIRASOLE SPA (EX ISTITUTO CLINICO.HUMANITAS)	121	IT10982360967	File F	2024	885576	164869	0	1050445	885576	1050445	0	0	885576
ISTITUTO CLINICO CITTA' STUDI - MILANO (ex S. RITA)	997	IT09444340153	File F	2024	435756	219932	0	655688	435756	655688	0	0	435756
CASA DI CURA IGEA SPA	100	IT02031760156	File F	2024	1012932	417496	0	1430428	1012932	1430428	0	0	1012932
CENTRO CARDIOLOGICO S.P.A. -FONDAZIONE MONZINO -	934	IT13055640158	File F	2024	1920648	298429	0	2219077	1920648	2219077	0	0	1920648
ISTITUTO EUROPEO DI ONCOLOGIA SRL	941	IT08691440153	File F	2024	31922184	7037580	0	38959764	31922184	38959764	0	0	31922184
FONDAZIONE DON CARLO GNOCCHI ONLUS	937	IT12520870150	File F	2024	5362032	0	-74079	5287953	3574688	5287953	0	0	3574688
CASA DI CURA AMBROSIANA SPA	125	IT03463750152	File F	2024	104676	70768	0	175444	104676	175444	0	0	104676
CASA DI CURA PRIVATA DEL POLICLINICO S.P.A.	096	IT00865130157	File F	2024	0	1111568	0	1111568	0	1111568	0	0	0
MULTIMEDICA SPA	367	IT06781690968	File F	2024	7803684	10023	0	7813707	7803684	7813707	0	0	7803684
MULTIMEDICA SPA	948	IT06781690968	File F	2024	1689730	528637	0	2218352	1689730	2218352	0	0	1689730
OSPEDALE SAN RAFFAELE S.R.L.	935	IT07636600962	File F	2024	125728740	30854612	0	156583352	125728740	156583352	0	0	125728740
ICS MAUGERI SPA SB	949	IT02631650187	File F	2024	930888	375866	0	1306754	930888	1306754	0	0	930888
CASA DI CURA SAN CARLO	321030116	IT02061970964	Altro	2024	376025	83707	0	459732	376025	459732	0	0	376025
FONDAZIONE DON CARLO GNOCCHI ONLUS	321030937	IT12520870150	Altro	2024	1368600	72035	0	1440635	1140500	1440635	0	0	1140500

CASA DI CURA AMBROSIANA SPA	321030125	IT03463750152	Altro	2024	471600	674800	0	1146400	471600	1146400	0	0	471600
ICS MAUGERI SPA SB	321030949	IT02631650187	Altro	2024	7020840	283558	0	7304398	7020840	7304398	0	0	7020840
CENTRO CARDIOLOGICO S.P.A. -FONDAZIONE MONZINO -	321030934	IT13055640158	Altro	2024	240240	0	-14420	225820	240240	225820	0	0	240240
OSPEDALE CLINICIZZATO S.DONATO MILANESE	947	IT05853360153	Altro	2024	0	9499	0	9499	0	9499	0	0	0
CASA DI CURA SAN CARLO	116	IT02061970964	Altro	2024	0	119141	0	119141	0	119141	0	0	0
HUMANITAS MIRASOLE SPA (EX ISTITUTO CLINICO.HUMANITAS)	943	IT10982360967	Altro	2024	0	279000	0	279000	0	279000	0	0	0
CASA DI CURA SAN PIO X SRL	121	IT09291670967	Altro	2024	0	1508	0	1508	0	1508	0	0	0
ISTITUTO EUROPEO DI ONCOLOGIA SRL	941	IT08691440153	Altro	2024	0	289997	0	289997	0	289997	0	0	0
MULTIMEDICA SPA	948	IT06781690968	Altro	2024	0	9430	0	9430	0	9430	0	0	0
MULTIMEDICA SPA (OSP. S.GIUSEPPE F.B.F. - MILANO)	367	IT06781690968	Altro	2024	0	9902	0	9902	0	9902	0	0	0
OSPEDALE SAN RAFFAELE S.R.L.	935	IT07636600962	Altro	2024	0	727943	0	727943	0	727943	0	0	0
FONDAZIONE CASTELLINI RESIDENZA SOCIO SANITARIA DI MELEGNANO		IT03769650155	Prest. Socio-sanitarie a rilevanza sanitaria	2024	8012207	809779	0	8821985	7989346	8821985	0	0	7989346
COMUNE DI MILANO		IT01199250158	Prest. Socio-sanitarie a rilevanza sanitaria	2024	3960280	1533702	0	5493982	3960280	5493982	0	0	3960280
AZIENDA DI SERVIZI ALLA PERSONA GOLGI-REDAE (EX IIPPAB)		IT04737420150	Prest. Socio-sanitarie a rilevanza sanitaria	2024	50087659	1728184	0	51815843	51068171	51815843	0	0	51068171
ISTITUTO FIGLIE S.MARIA DELLA PROVVIDENZA DON GUANELLA		IT01062811003	Prest. Socio-sanitarie a rilevanza sanitaria	2024	1982328	174510	0	2156838	1982328	2156838	0	0	1982328
COMUNITA' EBRAICA DI MILANO RESIDENZA ANZIANI ARZAGA		IT03547690150	Prest. Socio-sanitarie a rilevanza sanitaria	2024	1469736	100001	0	1569737	1469736	1569737	0	0	1469736
C.R.M. COOP. SOCIALE RIEDUCAZIONE MOTORIA ONLUS		IT08029590158	Prest. Socio-sanitarie a rilevanza sanitaria	2024	4545460	115090	0	4660550	4545460	4660550	0	0	4545460
AMBROSIANA MEDICAL CENTER S.R.L.		IT10331670157	Prest. Socio-sanitarie a rilevanza sanitaria	2024	309072	39195	0	348267	309072	348267	0	0	309072
GIOVANNI XXIII S.R.L."CENTRO DON FRANCO PICCO		IT01742800020	Prest. Socio-sanitarie a rilevanza sanitaria	2024	220517	20014	0	240531	212361	240531	0	0	212361
VILLA ANNUNZIATA SRL		IT00934490053	Prest. Socio-sanitarie a rilevanza sanitaria	2024	116715	9657	0	126372	106105	126372	0	0	106105
VIVISOL SRL		IT02422300968	Prest. Socio-sanitarie a rilevanza sanitaria	2024	6566110	0	-349777	6216333	6566110	6216333	0	0	6566110
CASCINA VERDE SPES ONLUS		IT09914250155	Prest. Socio-sanitarie a rilevanza sanitaria	2024	683496	36950	0	720446	683496	720446	0	0	683496
COOPERATIVA SOCIALE COMUNITA' DEL GIAMBELLINO		IT10929710159	Prest. Socio-sanitarie a rilevanza sanitaria	2024	199572	18575	0	218147	199572	218147	0	0	199572
COOPERATIVA SOCIALE RINNOVAMENTO C.A.R.L.		IT01548440161	Prest. Socio-sanitarie a rilevanza sanitaria	2024	324360	2591	0	326951	324360	326951	0	0	324360
COMUNITA'PAPA GIOVANNI XXIII SOC.COOP.		IT01970680409	Prest. Socio-sanitarie a rilevanza sanitaria	2024	309109	0	-625	308484	309109	308484	0	0	309109
FAMIGLIA NUOVA SOCIETA' COOPERATIVA SOCIALE		IT06092740155	Prest. Socio-sanitarie a rilevanza sanitaria	2024	719905	25866	0	745771	719297	745771	0	0	719297
CEAS-CENTRO AMBROSIANO DI SOLIDARIETA' ONLUS		IT11420250158	Prest. Socio-sanitarie a rilevanza sanitaria	2024	413448	24515	0	437963	413448	437963	0	0	413448
LEGA DEL FILO D'ORO		IT01185590427	Prest. Socio-sanitarie a rilevanza sanitaria	2024	25193	4394	0	29587	23728	29587	0	0	23728
INAIL IST.NAZ.ASSICURAZIONE CONTRO GLI INFORTUNI SUL LAVORO		IT00968951004	Prest. Socio-sanitarie a rilevanza sanitaria	2024	682	6476	0	7158	682	7158	0	0	682
COOPERATIVA SETTE COOP.SOC. A R.L.		IT06500260150	Prest. Socio-sanitarie a rilevanza sanitaria	2024	682080	14702	0	696782	682080	696782	0	0	682080
CASA DI CURA SAN CARLO		IT02061970964	Prest. Socio-sanitarie a rilevanza sanitaria	2024	2719152	381041	0	3100193	2539068	3100193	0	0	2539068
COMUNITA' INCONTRO		IT01538531003	Prest. Socio-sanitarie a rilevanza sanitaria	2024	14059	0	0	14059	14059	14059	0	0	14059
LA CASCINA ONLUS		IT11521660156	Prest. Socio-sanitarie a rilevanza sanitaria	2024	76284	0	-972	75312	76284	75312	0	0	76284
ASSOCIAZIONE PROGETTO N ONLUS		IT11475840150	Prest. Socio-sanitarie a rilevanza sanitaria	2024	298620	5075	0	303695	298620	303695	0	0	298620
ASSOCIAZIONE COMUNITA' IL GABBIANO ODV		IT07124640157	Prest. Socio-sanitarie a rilevanza sanitaria	2024	515706	36620	0	552326	515706	552326	0	0	515706
AZIENDA SANITARIA LOCALE N. 2 - SAVONESE		IT01062990096	Prest. Socio-sanitarie a rilevanza sanitaria	2024	1300	494	0	1794	1300	1794	0	0	1300
COMUNITA' NUOVA		IT05807730154	Prest. Socio-sanitarie a rilevanza sanitaria	2024	105354	4538	0	109892	105354	109892	0	0	105354
CENTRO ACCOGLIENZA SUORE BUON PASTORE		IT00375790193	Prest. Socio-sanitarie a rilevanza sanitaria	2024	15222	4690	0	19912	10176	19912	0	0	10176
VILLA CORA SRL		IT00186820056	Prest. Socio-sanitarie a rilevanza sanitaria	2024	17461	1702	0	19164	15814	19164	0	0	15814
COOPERATIVA SOCIALE PROMOZIONE UMANA A R.L.		IT07341700156	Prest. Socio-sanitarie a rilevanza sanitaria	2024	2497896	67816	0	2565713	2497896	2565713	0	0	2497896
ASSOCIAZIONE DI SOLIDARIETA' "LA RICERCA" ONLUS		IT00861180339	Prest. Socio-sanitarie a rilevanza sanitaria	2024	2263	0	0	2263	2263	2263	0	0	2263
KOS CARE SRL (EX S.STEFANO-ANNI AZZURRI)		IT01148190547	Prest. Socio-sanitarie a rilevanza sanitaria	2024	24087372	1239231	0	25326603	24055983	25326603	0	0	24055983
ASSOCIAZIONE ITALIANA PER L'ASSIST.SPASTICI S.CAGLIARI		IT00468120928	Prest. Socio-sanitarie a rilevanza sanitaria	2024	700	0	0	700	700	700	0	0	700
CAD ONLUS CENTRO ACCOGLIENZA PER LE DIPENDENZE ED IL DISAGIO SOCIALE		IT10837230159	Prest. Socio-sanitarie a rilevanza sanitaria	2024	1231632	117329	0	1348961	1231632	1348961	0	0	1231632
ISTITUTO AUXOLOGICO ITALIANO-S.MICHELE		IT02703120150	Prest. Socio-sanitarie a rilevanza sanitaria	2024	1491551	356681	0	1848232	1491551	1848232	0	0	1491551
COOPERATIVA LOTTA CONTRO L'EMARGINAZIONE COOP SOC ONLUS		IT00989320965	Prest. Socio-sanitarie a rilevanza sanitaria	2024	793876	72718	0	866594	793876	866594	0	0	793876
HUMANITAS MIRASOLE SPA (EX ISTITUTO CLINICO.HUMANITAS)		IT10982360967	Prest. Socio-sanitarie a rilevanza sanitaria	2024	144576	133679	0	278255	144576	278255	0	0	144576
FONDAZIONE PROGETTO ARCA		IT11183570156	Prest. Socio-sanitarie a rilevanza sanitaria	2024	1300131	416744	0	1716875	1300131	1716875	0	0	1300131
FONDAZIONE ISTITUTO SACRA FAMIGLIA ONLUS		IT00795470152	Prest. Socio-sanitarie a rilevanza sanitaria	2024	32747496	1320604	0	34068099	50038279	34068099	0	0	50038279
IL PELLICANO SOC.COOP. A R.L. COMUNITA' PSICOERGOTERAP.		IT10298430157	Prest. Socio-sanitarie a rilevanza sanitaria	2024	637884	15063	0	652947	637884	652947	0	0	637884
FONDAZIONE EXODUS ONLUS		IT12066380150	Prest. Socio-sanitarie a rilevanza sanitaria	2024	393852	0	-7750	386102	393852	386102	0	0	393852
COMUNITA' ALFAOMEGA		IT07255010154	Prest. Socio-sanitarie a rilevanza sanitaria	2024	480924	60552	0	541476	480924	541476	0	0	480924
AIRRI ASSOC.ITALIANA RIABILITAZIONE REINSERIMENTO INVALIDI		IT01200791000	Prest. Socio-sanitarie a rilevanza sanitaria	2024	1116372	61972	0	1178344	1116372	1178344	0	0	1116372
FONDAZIONE MADDALENA GRASSI		IT10361380156	Prest. Socio-sanitarie a rilevanza sanitaria	2024	5540635	0	-33178	5507457	5540635	5507457	0	0	5540635
PARROCCHIA DI MARORE COMUNITA"BETANIA' DIOCESI DI PARMA		92015970343	Prest. Socio-sanitarie a rilevanza sanitaria	2024	8106	0	0	8106	8106	8106	0	0	8106
PROVINCIA RELIG. DI S.MARZIANO DI DON ORIONE PICCOLO COTTOLENGO		IT02541960155	Prest. Socio-sanitarie a rilevanza sanitaria	2024	7459644	126525	0	7586169	7411888	7586169	0	0	7411888
ISTITUTO DEI CIECHI - ENTE MORALE		IT07731750159	Prest. Socio-sanitarie a rilevanza sanitaria	2024	503981	91834	0	595815	358656	595815	0	0	358656
SOCIOSFERA ONLUS SOC.COOP SOCIALE (EX LA RIABILITAZIONE SOC.COOP.SOC.)		IT02796480966	Prest. Socio-sanitarie a rilevanza sanitaria	2024	735899	37902	0	773801	735899	773801	0	0	735899
ISTITUTO EUROPEO DI ONCOLOGIA SRL		IT08691440153	Prest. Socio-sanitarie a rilevanza sanitaria	2024	65820	0	-18709	47111	65820	47111	0	0	65820
SPAZIO APERTO SERVIZI SOC. COOP. SOCIALE ONLUS		IT10860990158	Prest. Socio-sanitarie a rilevanza sanitaria	2024	1706657	169183	0	1875840	1645483	1875840	0	0	1645483
PICCOLO COTTOLENGO DI DON ORIONE		IT00413630062	Prest. Socio-sanitarie a rilevanza sanitaria	2024	18547	28746	0	47293	13513	47293	0	0	13513
AIAS DI MILANO ONLUS		IT11408160155	Prest. Socio-sanitarie a rilevanza sanitaria	2024	1757098	150795	0	1907893	1757098	1907893	0	0	1757098
FONDAZIONE MOSCATI		IT09791060156	Prest. Socio-sanitarie a rilevanza sanitaria	2024	1181907	30040	0	1211947	1181907	1211947	0	0	1181907
COOPERATIVA SOCIALE STEFANO CASATI A.R.L.		IT12262580157	Prest. Socio-sanitarie a rilevanza sanitaria	2024	155991	0	-290	155701	155991	155701	0	0	155991
ISTITUTO DELLE SUORE DI MARIA CONSOLATRICE - DOSSO VERDE -		IT01798650154	Prest. Socio-sanitarie a rilevanza sanitaria	2024	589196	49856	0	639053	587688	639053	0	0	587688
LA PICCOLA CASA DEL RIFUGIO		IT08634201S3	Prest. Socio-sanitarie a rilevanza sanitaria	2024	6699228	604684	0	7303912	6699228	7303912	0	0	6699228
AZIENDA USL DI PIACENZA		IT01138510332	Prest. Socio-sanitarie a rilevanza sanitaria	2024	17570	0	0	17570	1175	17570	0	0	1175
FONDAZIONE DON CARLO GNOCCHI ONLUS		IT12520870150	Prest. Socio-sanitarie a rilevanza sanitaria	2024	45542693	4437758	0	49980451	44807937	49980451	0	0	44807937
CUFRAD - CENTRO FRANCESCANO DI VOLONTAR. - 7093		IT02650890045	Prest. Socio-sanitarie a rilevanza sanitaria	2024	135918	9800	0	145718	125439	145718	0	0	125439
FONDAZIONE AQUILONE		IT11140520156	Prest. Socio-sanitarie a rilevanza sanitaria	2024	432968	71134	0	504102	369312	504102	0	0	369312
ASSOCIAZIONE LA NOSTRA FAMIGLIA - ISTITUTO MEDEA		IT00307430132	Prest. Socio-sanitarie a rilevanza sanitaria	2024	1647200	200075	0	1847275	1646595	1847275	0	0	1646595
ASSOCIAZIONE FIDES ONLUS		92001720017	Prest. Socio-sanitarie a rilevanza sanitaria	2024	271740	26736	0	298476	271740	298476	0	0	271740
CONTINA COOPERATIVA SOCIALE A.R.L.		IT12166340153	Prest. Socio-sanitarie a rilevanza sanitaria	2024	226213	10264	0	236477	226213	236477	0	0	226213
ISTITUTO GERIATRICO MILANESE S.P.A		IT12192560154	Prest. Socio-sanitarie a rilevanza sanitaria	2024	5653344	126084	0	5779428	5653344	5779428	0	0	5653344
CONGREGAZIONE SERVI DELLA CARITA' OPERA DON GUANELLA		IT01084241007	Prest. Socio-sanitarie a rilevanza sanitaria	2024	1080780	28679	0	1109459	1080780	1109459	0	0	1080780
CENTRO "PAOLO VI" ONLUS - DIOCESI DI TORTONA		IT01829840063	Prest. Socio-sanitarie a rilevanza sanitaria	2024	270540	25110	0	295650	254640	295650	0	0	254640
FONDAZIONE ERIS ETS		IT12678810156	Prest. Socio-sanitarie a rilevanza sanitaria	2024	1542181	400886	0	1943067	1542181	1943067	0	0	1542181
EMMANUELE COOPERATIVA SOCIALE A R.L.		IT09047590154	Prest. Socio-sanitarie a rilevanza sanitaria	2024	190380	18334	0	208714	190380	208714	0	0	190380
DOMUS PATRIZIA S.R.L.		IT00854910189	Prest. Socio-sanitarie a rilevanza sanitaria	2024	1188732	0	-10256	1178476	1188732	1178476	0	0	1188732
FERMATA D'AUTOBUS - ASSOCIAZIONE ONLUS		IT07584690015	Prest. Socio-sanitarie a rilevanza sanitaria	2024	54810	6236	0	61045	48555	61045	0	0	48555
MONTETAURO COOP. SOCIALE A R.L.		IT01949270407	Prest. Socio-sanitarie a rilevanza sanitaria	2024	19394	1800	0	21194	17652	21194	0	0	17652
AZIENDA USL DI FERRARA		IT01295960387	Prest. Socio-sanitarie a rilevanza sanitaria	2024	6706	0	0	6706	1976	6706	0	0	1976
PROVINCIA LOMBARDO VENETA ORD.OSP. SAN GIOVANNI DI DIO-FATEBENEFRATELLI		IT01647730157	Prest. Socio-sanitarie a rilevanza sanitaria	2024	685522	7493	0	693015	685522	693015	0	0	685522
OPERA DIOCESANA ISTITUTO SAN VINCENZO		IT03270770153	Prest. Socio-sanitarie a rilevanza sanitaria	2024	1206535	263720	0	1470255	1178474	1470255	0	0	1178474
ASSOCIAZIONE MICAELA ONLUS		IT02723120164	Prest. Socio-sanitarie a rilevanza sanitaria	2024	0	0	0	0	0	0	0	0	0
FONDAZIONE BIFFI ONLUS		IT04330030158	Prest. Socio-sanitarie a rilevanza sanitaria	2024	1300192	98516	0	1398708	1244298	1398708	0	0	1244298
AZIENDA PROVINCIALE PER I SERVIZI SANITARI- PROV AUTONOMA DI TRENTO		IT01429410226	Prest. Socio-sanitarie a rilevanza sanitaria	2024	1176	180	0	1356	630	1356	0	0	630
ASSOCIAZIONE IL NUOVO FOCOLARE DI S.MARIA DI LORETO		IT12751590154	Prest. Socio-sanitarie a rilevanza sanitaria	2024	1143720	23006	0	1166726	1143720	1166726	0	0	1143720
PUNTO D'INCONTRO SERVIZI COOPERATIVA SOCIALE ARL		IT11050040150	Prest. Socio-sanitarie a rilevanza sanitaria	2024	1856098	182489	0	2038588	1839998	2038588	0	0	1839998
OPERATORI SANITARI ASSOCIATI COOP.SOCIALE AIDWORKS		IT01675771008	Prest. Socio-sanitarie a rilevanza sanitaria	2024	354222	0	-104481	249741	301932	249741	0	0	301932
ASSOCIAZIONE MONTE TABOR		IT03271350153	Prest. Socio-sanitarie a rilevanza sanitaria	2024	1770959	93113	0	1864072	1770959	1864072	0	0	1770959
KCS CAREGIVER COOPERATIVA SOCIALE A.R.L.		IT02125100160	Prest. Socio-sanitarie a rilevanza sanitaria	2024	2402806	417596	0	2820402	2402806	2820402	0	0	2402806
COLLEGIO MISSIONI AFRICANE RSA CENTRO P.AMBROSOLI GIUSEPPE		IT04214930234	Prest. Socio-sanitarie a rilevanza sanitaria	2024	101024	79471	0	180495	101024	180495	0	0	101024
FILO DI ARIANNA SOC.COOP.SOCIALE ONLUS		IT13430750151	Prest. Socio-sanitarie a rilevanza sanitaria	2024	0	10978	0	10978	0	10978	0	0	0
NUOVA ERA S.R.L.(RESIDENZA IL GLICINE)		IT01876480185	Prest. Socio-sanitarie a rilevanza sanitaria	2024	25050	2325	0	27375	25050	27375	0	0	25050
COMUNE DI BUCCINASCO		IT03482920158	Prest. Socio-sanitarie a rilevanza sanitaria	2024	236028	13578	0	249606	236028	249606	0	0	236028
COOPERATIVA SOCIALE PARS PIO CAROSI IMPRESA SOCIALE ETS		IT01191980430	Prest. Socio-sanitarie a rilevanza sanitaria	2024	4055	0	0	4055	4055	4055	0	0	4055
CROCE DI MALTA SRL		IT03653930960	Prest. Socio-sanitarie a rilevanza sanitaria	2024	4543711	386499	0	4930211	4460906	4930211	0	0	4460906
CENTRO DI AIUTO ALLA VITA MANGIAGALLI CONSULTORIO GENITORI OGGI ONLUS		97034480158	Prest. Socio-sanitarie a rilevanza sanitaria	2024	296352	24934	0	321286	296352	321286	0	0	296352
CONSULTORIO LA FAMIGLIA ORGANIZZAZIONE DI VOLONTARIATO ONLUS		IT03613230964	Prest. Socio-sanitarie a rilevanza sanitaria	2024	351516	18334	0	369850	351516	369850	0	0	351516
ASSOCIAZIONE ISTITUTO LA CASA ENTE NON PROFIT		IT06765920159	Prest. Socio-sanitarie a rilevanza sanitaria	2024	277788	24007	0	301795	277788	301795	0	0	277788
INTERACTIVE COOPERATIVA SOCIALE R.L. ONLUS		IT07861360019	Prest. Socio-sanitarie a rilevanza sanitaria	2024	108134	11815	0	119949	96195	119949	0	0	96195
COOPERATIVA DI SOLIDARIETA' SOCIALE "GEODE		IT10751790154	Prest. Socio-sanitarie a rilevanza sanitaria	2024	1552866	53965	0	1606831	1552866	1606831	0	0	1552866
MEDICASA ITALIA SPA		IT04905801009	Prest. Socio-sanitarie a rilevanza sanitaria	2024	3489114	0	-269138	3219976	3489114	3219976	0	0	3489114
ANTEO COOPERATIVA SOCIALE A R.L.		IT01758780025	Prest. Socio-sanitarie a rilevanza sanitaria	2024	3257760	308462	0	3566222	3257760	3566222	0	0	3257760
SODALITAS SOCIETA' COOPERATIVA SOCIALE - ONLUS		IT10068220150	Prest. Socio-sanitarie a rilevanza sanitaria	2024	3941700	173723	0	4115423	3941700	4115423	0	0	3941700
AZ. ULSS 7 PEDEMONTANA (EX ULSS N 3)		IT00913430245	Prest. Socio-sanitarie a rilevanza sanitaria	2024	13260	591	0	13851	13260	13851	0	0	13260
ASSOCIAZIONE ITALIANA PER L'ASSISTENZA AGLI SPASTICI SEZIONE DI MASSA CARRARA		IT01323220457	Prest. Socio-sanitarie a rilevanza sanitaria	2024	1250	0	0	1250	1250	1250	0	0	1250
ASSOCIAZIONE GRUPPO ABELE DI VERBANIA ONLUS		IT01431970035	Prest. Socio-sanitarie a rilevanza sanitaria	2024	71333	3905	0	75239	69057	75239	0	0	69057
REGIONE ABRUZZO AZIENDA USL 106 TERAMO		IT00115590671	Prest. Socio-sanitarie a rilevanza sanitaria	2024	1943	0	0	1943	1943	1943	0	0	1943
AZIENDA DI SERVIZI ALLA PERSONA ISTITUTI MILANESI MARTINITT E STELLINE E PAT		IT04137830966	Prest. Socio-sanitarie a rilevanza sanitaria	2024	34200637	2347043	0	36547680	36562293	36547680	0	0	36562293

CASA DI CURA PRIVATA MEDAGLIA D'ORO DE CESARIS SPA		IT00117030684	Prest. Socio-sanitarie a rilevanza sanitaria	2024	0	0	0	0	0	0	0	0	0
AZIENDA SANITARIA LOCALE VC (EX N. 11)		IT01811110020	Prest. Socio-sanitarie a rilevanza sanitaria	2024	4906	0	0	4906	4906	4906	0	0	4906
ASSOCIAZIONE VILLA SAN FERMO ONLUS		IT02158100137	Prest. Socio-sanitarie a rilevanza sanitaria	2024	1110696	35067	0	1145763	1110696	1145763	0	0	1110696
ASL 4 - CHIAVARESE		IT01038700991	Prest. Socio-sanitarie a rilevanza sanitaria	2024	10524	8673	0	19197	10524	19197	0	0	10524
HOME NURSING LA RUGIADA ASSISTENZA INFERMIERISTICA DOMICILIARE SOC. COOP. SOC.		IT03341380966	Prest. Socio-sanitarie a rilevanza sanitaria	2024	0	0	0	0	0	0	0	0	0
MOSAICO HOME CARE S.R.L.		IT04436550968	Prest. Socio-sanitarie a rilevanza sanitaria	2024	3484332	0	-228268	3256064	3484332	3256064	0	0	3484332
CENTRO RIABILITAZIONE S.FRANCESCO-FONDAZIONE PADRE ALBERTO MILENO-ONLUS		IT01612240695	Prest. Socio-sanitarie a rilevanza sanitaria	2024	5001	0	0	5001	5001	5001	0	0	5001
CEVAS DI LILIANA LEONE		IT05222801002	Prest. Socio-sanitarie a rilevanza sanitaria	2024	0	38812	0	38812	0	38812	0	0	0
LINDE MEDICALE SRL		IT01550070617	Prest. Socio-sanitarie a rilevanza sanitaria	2024	448134	449151	0	897285	406015	897285	0	0	406015
CONSORZIO SIR-SOLIDARIETA' IN RETE SOC.COOP.SOCIALE ONLUS		IT13269100155	Prest. Socio-sanitarie a rilevanza sanitaria	2024	1533346	321968	0	1855314	1499325	1855314	0	0	1499325
MARTINENGO SOCIETA' COOPERATIVA SOCIALE A R.L. ONLUS		IT08263050158	Prest. Socio-sanitarie a rilevanza sanitaria	2024	457460	62771	0	520231	457460	520231	0	0	457460
COOPERATIVA SOCIALE COOPSELIOS SOCIETA' COOP.VA		IT01164310359	Prest. Socio-sanitarie a rilevanza sanitaria	2024	5057484	623105	0	5680589	5057484	5680589	0	0	5057484
PALOMA 2000 COOP. SOC. A R.L. ONLUS		IT12370860152	Prest. Socio-sanitarie a rilevanza sanitaria	2024	562474	0	-89719	472755	520886	472755	0	0	520886
AZIENDA UNITA' SANITARIA LOCALE DI MODENA		IT02241850367	Prest. Socio-sanitarie a rilevanza sanitaria	2024	0	1335	0	1335	0	1335	0	0	0
CENTRO DI RIABILITAZIONE S. AGNESE		IT01220790685	Prest. Socio-sanitarie a rilevanza sanitaria	2024	18727	0	0	18727	14982	18727	0	0	14982
ASL5 AZIENDA SOCIOSANITARIA LIGURE 5		IT00962520110	Prest. Socio-sanitarie a rilevanza sanitaria	2024	400	1100	0	1500	400	1500	0	0	400
PRATICA SOCIETA' COOPERATIVA ONLUS (EX ETA BETA SOC COOP)		IT12971770156	Prest. Socio-sanitarie a rilevanza sanitaria	2024	722052	26216	0	748268	722052	748268	0	0	722052
A.F.G.P. ASSOCIAZIONE FORMAZIONE GIOVANNI PIAMARTA		IT03422320170	Prest. Socio-sanitarie a rilevanza sanitaria	2024	434700	36679	0	471379	428260	471379	0	0	428260
DIANOVA COOPERATIVA SOCIALE A RESPONSABILITA' LIMITATA		IT01824880023	Prest. Socio-sanitarie a rilevanza sanitaria	2024	813444	0	-9687	803757	813444	803757	0	0	813444
AZIENDA USL IMOLA		IT00705271203	Prest. Socio-sanitarie a rilevanza sanitaria	2024	645	0	0	645	645	645	0	0	645
COOPERATIVA CASCINA BIANCA		IT11869760154	Prest. Socio-sanitarie a rilevanza sanitaria	2024	368255	117984	0	486239	393108	486239	0	0	393108
AZIENDA USL DI BOLOGNA		IT02406911202	Prest. Socio-sanitarie a rilevanza sanitaria	2024	3360	0	0	3360	3360	3360	0	0	3360
L'ABILITA' ASSOCIAZIONE ONLUS		IT04830790962	Prest. Socio-sanitarie a rilevanza sanitaria	2024	762709	158964	0	921673	751436	921673	0	0	751436
GABBIANO SERVIZI SOC.COOP.SOC.DI SOLID.ONLUS		IT13189220158	Prest. Socio-sanitarie a rilevanza sanitaria	2024	359306	76323	0	435629	359306	435629	0	0	359306
CENTRO MEDICO SANITARIO RO.PA.RI. SRL		IT01875720185	Prest. Socio-sanitarie a rilevanza sanitaria	2024	403254	0	-24607	378647	403254	378647	0	0	403254
STELLA POLARE SOCIETA' COOPERATIVA SOCIALE ONLUS		IT05086960969	Prest. Socio-sanitarie a rilevanza sanitaria	2024	158180	37490	0	195670	158180	195670	0	0	158180
COOPERATIVA SOCIALE CASE PIONIERI A.R.L. ONLUS		IT13133390156	Prest. Socio-sanitarie a rilevanza sanitaria	2024	121500	6897	0	128397	126080	128397	0	0	126080
LA MERIDIANA SOCIETA' COOP SOCIALE		IT02322460961	Prest. Socio-sanitarie a rilevanza sanitaria	2024	58300	19866	0	78166	58895	78166	0	0	58895
IL SORRISO COOPERATIVA SOCIALE ARL		IT00611131202	Prest. Socio-sanitarie a rilevanza sanitaria	2024	22146	0	0	22146	22146	22146	0	0	22146
PROGETTOPERSONA ONLUS SCS (EX PERCORSI)		IT12875770153	Prest. Socio-sanitarie a rilevanza sanitaria	2024	1159644	134532	0	1294176	1159644	1294176	0	0	1159644
CURA E RIABILITAZIONE SOCIETA' COOPERATIVA SOCIALE ONLUS		IT10920740155	Prest. Socio-sanitarie a rilevanza sanitaria	2024	858776	62741	0	921517	858776	921517	0	0	858776
FONDAZIONE MANTOVANI		IT11779830154	Prest. Socio-sanitarie a rilevanza sanitaria	2024	5536650	347399	0	5884049	5536650	5884049	0	0	5536650
LIFE CURE SRL		IT01140460294	Prest. Socio-sanitarie a rilevanza sanitaria	2024	1623702	337146	0	1960848	1488001	1960848	0	0	1488001
GESTIONE AUREA SALUS SRL CENTRO MEDICO DI RIEDUCAZIONE FUNZIONALE RIABILIA		IT05038190723	Prest. Socio-sanitarie a rilevanza sanitaria	2024	6884	2295	0	9178	6884	9178	0	0	6884
AZIENDA UNITA' SANITARIA LOCALE DI PARMA		IT01874230343	Prest. Socio-sanitarie a rilevanza sanitaria	2024	8595	0	0	8595	0	8595	0	0	0
CONSORZIO DOMICARE SOC COOP SOC (EX CONSORZIO PRIVATASSISTENZA)		IT02050010350	Prest. Socio-sanitarie a rilevanza sanitaria	2024	1215420	102732	0	1318152	1215420	1318152	0	0	1215420
RSA MARIA AUSILIATRICE SRL		IT04414200966	Prest. Socio-sanitarie a rilevanza sanitaria	2024	594696	101774	0	696470	594696	696470	0	0	594696
COOPERATIVA SOCIALE QUADRIFOGLIO S.C. ONLUS		IT03890320017	Prest. Socio-sanitarie a rilevanza sanitaria	2024	1920864	162941	0	2083805	1920864	2083805	0	0	1920864
AISE SOCIETA' COOPERATIVA SOCIALE A.R.L.		IT13102160150	Prest. Socio-sanitarie a rilevanza sanitaria	2024	21254	0	0	21254	21254	21254	0	0	21254
VILLAGGIO DELLA MADRE E DEL FANCIULLO ONLUS		IT07277190158	Prest. Socio-sanitarie a rilevanza sanitaria	2024	379860	0	-11622	368238	379860	368238	0	0	379860
PUNTO SERVICE COOPERATIVA SOCIALE ARL		IT01645790021	Prest. Socio-sanitarie a rilevanza sanitaria	2024	1762800	0	-51057	1711743	1762800	1711743	0	0	1762800
AZZURRA COOPERATIVA SOCIALE ONLUS		IT01585330036	Prest. Socio-sanitarie a rilevanza sanitaria	2024	629970	344908	0	974878	572244	974878	0	0	572244
ASSOCIAZIONE VIDAS		97019350152	Prest. Socio-sanitarie a rilevanza sanitaria	2024	5990565	299245	0	6289810	5990565	6289810	0	0	5990565
FONDAZIONE RICOVERO MARTINELLI ONLUS		IT00987420965	Prest. Socio-sanitarie a rilevanza sanitaria	2024	3776909	506486	0	4283395	3702730	4283395	0	0	3702730
MED SERVICES SOCIETA' COOPERATIVA SOCIALE		IT01821480181	Prest. Socio-sanitarie a rilevanza sanitaria	2024	33990	12144	0	46134	33990	46134	0	0	33990
EDOS S.R.L. (EX ICOS GESTIONI SRL UNIPERSONALE)		IT05831590962	Prest. Socio-sanitarie a rilevanza sanitaria	2024	6547560	472630	0	7020190	6547560	7020190	0	0	6547560
FONDAZIONE CAMEN ONLUS		IT06139910969	Prest. Socio-sanitarie a rilevanza sanitaria	2024	0	0	0	0	0	0	0	0	0
FONDAZIONE GIUSEPPE RESTELLI ONLUS (EX RHODENSE ONLUS)		IT08938040154	Prest. Socio-sanitarie a rilevanza sanitaria	2024	4352762	197567	0	4550329	4352762	4550329	0	0	4352762
ANZIANI 93 COOPERATIVA SOCIALE ARL		IT12481490154	Prest. Socio-sanitarie a rilevanza sanitaria	2024	2258664	16885	0	2275549	2116940	2275549	0	0	2116940
CASA DEI MUSICISTI		IT05808340961	Prest. Socio-sanitarie a rilevanza sanitaria	2024	286380	8751	0	295131	286380	295131	0	0	286380
SAMAN SERVIZI COOPERATIVA SOCIALE ARL		IT13228320159	Prest. Socio-sanitarie a rilevanza sanitaria	2024	0	0	0	0	0	0	0	0	0
GESCO SRL		IT01830070064	Prest. Socio-sanitarie a rilevanza sanitaria	2024	291866	27103	0	318969	265780	318969	0	0	265780
AMBROSIANA RSA SRL		IT03138560044	Prest. Socio-sanitarie a rilevanza sanitaria	2024	2120148	115663	0	2235811	2120148	2235811	0	0	2120148
LO SCRIGNO MAGICO SOC. COOP. SOCIALE		IT04812320960	Prest. Socio-sanitarie a rilevanza sanitaria	2024	6564	0	-1289	5275	6564	5275	0	0	6564
SEGESTA GESTIONI SRL		IT04140620966	Prest. Socio-sanitarie a rilevanza sanitaria	2024	18588499	1213849	0	19802347	18588499	19802347	0	0	18588499
L'IMPRONTA ASSOCIAZIONE ONLUS		IT12942480158	Prest. Socio-sanitarie a rilevanza sanitaria	2024	206840	12636	0	219476	206840	219476	0	0	206840
COMUNE DI COLOGNO MONZESE		IT00749020962	Prest. Socio-sanitarie a rilevanza sanitaria	2024	239844	60711	0	300555	196236	300555	0	0	196236
CODESS SOCIALE SOCIETA' COOPERATIVA SOCIALE		IT03174760276	Prest. Socio-sanitarie a rilevanza sanitaria	2024	1426824	0	-43385	1383439	1307922	1383439	0	0	1307922
IL TORPEDONE COOP ARL		IT02406760963	Prest. Socio-sanitarie a rilevanza sanitaria	2024	127589	40985	0	168574	127589	168574	0	0	127589
VILLA FLORA S.R.L.		IT11463140159	Prest. Socio-sanitarie a rilevanza sanitaria	2024	1727880	87295	0	1815175	1727880	1815175	0	0	1727880
CENTRO RIPAMONTI ONLUS		IT02245300963	Prest. Socio-sanitarie a rilevanza sanitaria	2024	598296	133651	0	731947	598296	731947	0	0	598296
LA PELUCCA FONDAZIONE IST. GERIATRICO ONLUS		IT00987080967	Prest. Socio-sanitarie a rilevanza sanitaria	2024	3893594	306381	0	4199975	3701412	4199975	0	0	3701412
ENTE MORALE PIO XI		IT03658800150	Prest. Socio-sanitarie a rilevanza sanitaria	2024	1413672	40544	0	1454216	1413672	1454216	0	0	1413672
ALE.MAR COOP.SOC. ONLUS		IT01956990186	Prest. Socio-sanitarie a rilevanza sanitaria	2024	493872	0	-78349	415523	493872	415523	0	0	493872
PRO.GES. SOC.COOP.SOC. ARL		IT01534890346	Prest. Socio-sanitarie a rilevanza sanitaria	2024	4311289	401362	0	4712650	4311289	4712650	0	0	4311289
CITTA' DI SESTO SAN GIOVANNI		IT00732210968	Prest. Socio-sanitarie a rilevanza sanitaria	2024	37250	85844	0	123094	37250	123094	0	0	37250
CENTRO PER LA FAMIGLIA-ONLUS		IT03508370966	Prest. Socio-sanitarie a rilevanza sanitaria	2024	219472	32891	0	252363	219472	252363	0	0	219472
DUEPUNTIACAPO COOP.SOC. ONLUS		IT00945980969	Prest. Socio-sanitarie a rilevanza sanitaria	2024	265177	41084	0	306261	265177	306261	0	0	265177
FONDAZIONE GIUSEPPE GEMELLARO ONLUS		IT03345430965	Prest. Socio-sanitarie a rilevanza sanitaria	2024	1326483	66116	0	1392599	1326483	1392599	0	0	1326483
LA VILLA SRL - RSA FOSCOLO		IT05849560486	Prest. Socio-sanitarie a rilevanza sanitaria	2024	2267853	628882	0	2896735	2267853	2896735	0	0	2267853
VICARDIAL SRL		IT06415990966	Prest. Socio-sanitarie a rilevanza sanitaria	2024	578534	31403	0	609937	578534	609937	0	0	578534
COOP.SOC. A.A.C. AUREA ASSISTENZA E CURA ONLUS (EX NUOVI ORIZZONTI)		IT03313560611	Prest. Socio-sanitarie a rilevanza sanitaria	2024	0	0	0	0	0	0	0	0	0
FINISTERRE SRL		IT02761090121	Prest. Socio-sanitarie a rilevanza sanitaria	2024	3107856	1241756	0	4349612	3107856	4349612	0	0	3107856
AZIENDA SANITARIA LOCALE CN1		IT01128930045	Prest. Socio-sanitarie a rilevanza sanitaria	2024	303	0	0	303	303	303	0	0	303
MULTIMEDICA SPA		IT06781690968	Prest. Socio-sanitarie a rilevanza sanitaria	2024	931562	169416	0	1100978	931562	1100978	0	0	931562
CENTRO RIABILITAZIONE FERRERO S.P.A.		IT02763230048	Prest. Socio-sanitarie a rilevanza sanitaria	2024	61957	5751	0	67708	59175	67708	0	0	59175
FONDAZIONE CASA DI RIPOSO CITTA' DI ABBIATEGRASSO ONLUS		IT09345870159	Prest. Socio-sanitarie a rilevanza sanitaria	2024	1633512	191044	0	1824556	1633512	1824556	0	0	1633512
ADISANITAS SRL		IT02026000188	Prest. Socio-sanitarie a rilevanza sanitaria	2024	162642	400843	0	563485	162642	563485	0	0	162642
CSS SRL COMUNITA' TERAPEUTICA RIABILITATIVA		IT01514880093	Prest. Socio-sanitarie a rilevanza sanitaria	2024	42203	3953	0	46155	38378	46155	0	0	38378
ASL DI FOGGIA		IT03499370710	Prest. Socio-sanitarie a rilevanza sanitaria	2024	1004	0	0	1004	1004	1004	0	0	1004
AZIENDA USL VALLE D'AOSTA		IT00177330073	Prest. Socio-sanitarie a rilevanza sanitaria	2024	7076	0	0	7076	0	7076	0	0	0
EMMAUS SPA		IT01457730032	Prest. Socio-sanitarie a rilevanza sanitaria	2024	3032040	256155	0	3288195	3032040	3288195	0	0	3032040
AZIENDA SPECIALE CASA DI RIPOSO GALLAZZI-VISMARA		IT3572360968	Prest. Socio-sanitarie a rilevanza sanitaria	2024	1715155	219949	0	1935104	1638456	1935104	0	0	1638456
CONSULTORIO FAMILIARE GLI AQUILONI		IT07092410963	Prest. Socio-sanitarie a rilevanza sanitaria	2024	182963	29808	0	212771	182963	212771	0	0	182963
IL MOSAICO SERVIZI SOC. COOP. SOCIALE A R.L.		IT11065670157	Prest. Socio-sanitarie a rilevanza sanitaria	2024	1552928	54977	0	1607905	1546199	1607905	0	0	1546199
FONDAZIONE DI PARTECIPAZIONE SAN GAETANO ONLUS		IT03659650240	Prest. Socio-sanitarie a rilevanza sanitaria	2024	6680	0	0	6680	6680	6680	0	0	6680
VITA SERENA SRL		IT03016110128	Prest. Socio-sanitarie a rilevanza sanitaria	2024	572930	78022	0	650952	572930	650952	0	0	572930
IN CAMMINO COOP.SOC.-HOSPICE DI ABBIATEGRASSO		IT08309530155	Prest. Socio-sanitarie a rilevanza sanitaria	2024	2397003	107314	0	2504317	2397003	2504317	0	0	2397003
NUOVI ORIZZONTI COOP.SOC. A R.L.		IT08872610152	Prest. Socio-sanitarie a rilevanza sanitaria	2024	562158	59172	0	621330	562158	621330	0	0	562158
UNIVERSIIS SOC. COOP. SOCIALE		IT01818390302	Prest. Socio-sanitarie a rilevanza sanitaria	2024	749954	141064	0	891018	731312	891018	0	0	731312
CONSORZIO GRUPPO CEIS-COOP.SOCIALE		IT03228620369	Prest. Socio-sanitarie a rilevanza sanitaria	2024	6297	0	0	6297	6297	6297	0	0	6297
ALISEI COOPERATIVA SOCIALE ONLUS		IT03027420128	Prest. Socio-sanitarie a rilevanza sanitaria	2024	0	0	0	0	0	0	0	0	0
CENTRO DI SOLIDARIETA' DI FIRENZE ONLUS		IT02140490489	Prest. Socio-sanitarie a rilevanza sanitaria	2024	14605	3565	0	18170	14605	18170	0	0	14605
LIFE HEALTH CARE SRL - FALLIMENTO 439/2022		IT07576470962	Prest. Socio-sanitarie a rilevanza sanitaria	2024	0	0	0	0	0	0	0	0	0
ISTITUTI POLESANI SRL		IT09180311004	Prest. Socio-sanitarie a rilevanza sanitaria	2024	31730	2945	0	34675	31730	34675	0	0	31730
FONDAZIONE OSPEDALE MARCHESI DI INZAGO		IT02833990159	Prest. Socio-sanitarie a rilevanza sanitaria	2024	1498390	94260	0	1592650	1498390	1592650	0	0	1498390
ARTELIER SOCIETA' COOPERATIVA SOCIALE ARL		IT05127610961	Prest. Socio-sanitarie a rilevanza sanitaria	2024	236120	29830	0	265950	220405	265950	0	0	220405
ASL AL REGIONE PIEMONTE		IT02190140067	Prest. Socio-sanitarie a rilevanza sanitaria	2024	1289	5380	0	6669	1289	6669	0	0	1289
EQUA COOPERATIVA SOCIALE (EX GENERA)		IT12481880156	Prest. Socio-sanitarie a rilevanza sanitaria	2024	450636	27933	0	478569	555284	478569	0	0	555284
ETA' INSIEME COOPERATIVA SOCIALE ONLUS		IT08343450154	Prest. Socio-sanitarie a rilevanza sanitaria	2024	51750	4950	0	56700	45950	56700	0	0	45950
LA CASA DEL SOLE SOC. COOP. ARL		IT04639470964	Prest. Socio-sanitarie a rilevanza sanitaria	2024	737940	220952	0	958892	737940	958892	0	0	737940
SAN LAB CONSORZIO DI COOPERATIVE SOCIALI SCARL		IT03083950133	Prest. Socio-sanitarie a rilevanza sanitaria	2024	131196	0	-28798	102398	131196	102398	0	0	131196
FONDAZIONE ARCHE' ONLUS		IT08253430964	Prest. Socio-sanitarie a rilevanza sanitaria	2024	26409	10391	0	36800	26409	36800	0	0	26409
CONGREG. SUORE ORSOLINE S.CARLO		01949820151	Prest. Socio-sanitarie a rilevanza sanitaria	2024	72768	24696	0	97464	47008	97464	0	0	47008
RELAXXI SRL		IT04436200283	Prest. Socio-sanitarie a rilevanza sanitaria	2024	17368	1612	0	18980	15808	18980	0	0	15808
FONDAZIONE RENATO PIATTI ONLUS		IT02520380128	Prest. Socio-sanitarie a rilevanza sanitaria	2024	328596	0	-2687	325909	328596	325909	0	0	328596
FONDAZIONE PER LA FAMIGLIA PROFUMO DI BETANIA		IT03364670129	Prest. Socio-sanitarie a rilevanza sanitaria	2024	75056	0	0	75056	75056	75056	0	0	75056
FONDAZIONE PER LA FAMIGLIA EDITH STEIN - ONLUS		IT08385190965	Prest. Socio-sanitarie a rilevanza sanitaria	2024	606276	0	-30016	576260	606276	576260	0	0	606276
COMUNITA' DEI GIOVANI SOCIETA' COOPERATIVA SOCIALE ONLUS		IT03046640235	Prest. Socio-sanitarie a rilevanza sanitaria	2024	1126	0	0	1126	1126	1126	0	0	1126
COMUNITA' SAN MAURIZIO		IT01733150401	Prest. Socio-sanitarie a rilevanza sanitaria	2024	72318	6441	0	78758	72318	78758	0	0	72318
FONDAZIONE FARO ONLUS		IT06367710016	Prest. Socio-sanitarie a rilevanza sanitaria	2024	0	6714	0	6714	0	6714	0	0	0

CASCINA BIBLIOTECA - SOC. COOP. SOC.		IT116560101S1	Prest. Socio-sanitarie a rilevanza sanitaria	2024	781032	138324	0	919356	781032	919356	0	0	781032
FONDAZIONE G.B. GUZZETTI ONLUS		IT08472780967	Prest. Socio-sanitarie a rilevanza sanitaria	2024	1342812	58499	0	1401311	1342812	1401311	0	0	1342812
INSIEME PER IL SOCIALE AZIENDA IPIS		IT08030790961	Prest. Socio-sanitarie a rilevanza sanitaria	2024	1350396	364003	0	1714399	1350396	1714399	0	0	1350396
ASSOCIAZIONE A.I.E.D. - CONSULTORIO FAMILIARE		IT08298990964	Prest. Socio-sanitarie a rilevanza sanitaria	2024	120816	25590	0	146406	120816	146406	0	0	120816
EUROMEDICA ASSISTANCE SRL		IT08163830964	Prest. Socio-sanitarie a rilevanza sanitaria	2024	0	0	0	0	0	0	0	0	0
ISTITUTO MINIME SUORE DEL SACRO CUORE - CASA DI RIPOSO LINA ERBA		IT00247580970	Prest. Socio-sanitarie a rilevanza sanitaria	2024	5962	2024	0	7986	5962	7986	0	0	5962
GIARDINO 2 SRL		IT07062580969	Prest. Socio-sanitarie a rilevanza sanitaria	2024	3542	4202	0	7744	3542	7744	0	0	3542
CITTA' DI PIOLTELLO		IT00870010154	Prest. Socio-sanitarie a rilevanza sanitaria	2024	328084	0	-13050	315035	250105	315035	0	0	250105
INTRECCI SOC. COOP. SOCIALE ONLUS		IT03988900969	Prest. Socio-sanitarie a rilevanza sanitaria	2024	104652	11650	0	116302	104652	116302	0	0	104652
AZIENDA USL DELLA ROMAGNA		IT02483810392	Prest. Socio-sanitarie a rilevanza sanitaria	2024	27989	1313	0	29302	27953	29302	0	0	27953
RESIDENZE DEL SOLE CONSORZIO SOCIALE SOC.COOP.		IT08588070964	Prest. Socio-sanitarie a rilevanza sanitaria	2024	3082938	306311	0	3389249	3013871	3389249	0	0	3013871
GLOBAL INSUBRIA SOCIETA' COOP.SOC.		IT08051690967	Prest. Socio-sanitarie a rilevanza sanitaria	2024	11499	3285	0	14784	11499	14784	0	0	11499
OPERA PIA FRANCESCA COLLEONI DE MAESTRI - IMPRESA SOCIALE		IT03690110154	Prest. Socio-sanitarie a rilevanza sanitaria	2024	2923765	272769	0	3196534	2857068	3196534	0	0	2857068
COMUNE DI CESANO BOSCONE		IT06896780159	Prest. Socio-sanitarie a rilevanza sanitaria	2024	0	155447	0	155447	0	155447	0	0	0
COOPERATIVA SOCIALE A.M.P. PAXME DOMICILIARE		IT07376910969	Prest. Socio-sanitarie a rilevanza sanitaria	2024	1245965	0	0	1245965	1245965	1245965	0	0	1245965
EURONURSING SOC.COOP SOCIALE ONLUS		IT02946190168	Prest. Socio-sanitarie a rilevanza sanitaria	2024	0	0	0	0	0	0	0	0	0
ELLEUNO COOPERATIVA SOCIALE SCS		IT01776240028	Prest. Socio-sanitarie a rilevanza sanitaria	2024	275549	0	0	275549	275549	275549	0	0	275549
COMUNE DI MELZO		IT00795710151	Prest. Socio-sanitarie a rilevanza sanitaria	2024	213019	177670	0	390689	184213	390689	0	0	184213
AZIENDA USL TOSCANA NORD OVEST		IT02198590503	Prest. Socio-sanitarie a rilevanza sanitaria	2024	543	0	0	543	543	543	0	0	543
FONDAZIONE N.MARIO LAMPUGNANI		IT06807360158	Prest. Socio-sanitarie a rilevanza sanitaria	2024	1146276	82655	0	1228931	1146276	1228931	0	0	1146276
COMUNE DI PARABIAGO		IT01059460152	Prest. Socio-sanitarie a rilevanza sanitaria	2024	1069818	40911	0	1110729	1069818	1110729	0	0	1069818
FONDAZIONE SANT'ERASMO		IT09525200151	Prest. Socio-sanitarie a rilevanza sanitaria	2024	2103952	155176	0	2259128	1927416	2259128	0	0	1927416
NUOVA SAIR COOP. SOCIALE ONLUS		IT04197741004	Prest. Socio-sanitarie a rilevanza sanitaria	2024	57517	15383	0	72900	57517	72900	0	0	57517
FONDAZIONE PONTIROLO ONLUS		IT04583730967	Prest. Socio-sanitarie a rilevanza sanitaria	2024	906036	47434	0	953470	906036	953470	0	0	906036
SERCOP CONSORZIO DEI COMUNI DEL RHODENSE PER I SERVIZI ALLA PERSONA		IT05728560961	Prest. Socio-sanitarie a rilevanza sanitaria	2024	2778190	351139	0	3129329	2731480	3129329	0	0	2731480
AV VITTUONE S.R.L.		IT05944080968	Prest. Socio-sanitarie a rilevanza sanitaria	2024	2101788	89759	0	2191547	2101788	2191547	0	0	2101788
ATHENA CENTRO MEDICO S.R.L.		IT02333350029	Prest. Socio-sanitarie a rilevanza sanitaria	2024	0	0	0	0	0	0	0	0	0
NUOVA ASSISTENZA COOP. SOCIALE SOC. ONLUS		IT01684780032	Prest. Socio-sanitarie a rilevanza sanitaria	2024	5406364	297609	0	5703973	5400151	5703973	0	0	5400151
COMUNE DI MAGENTA - FARMACIA COMUNALE DI MAGENTA		IT01082490150	Prest. Socio-sanitarie a rilevanza sanitaria	2024	0	397563	0	397563	0	397563	0	0	0
COOPERATIVA SOCIALE 3S SERVIZI SOCIO SANITARI ED EDUCATIVI		IT11920910152	Prest. Socio-sanitarie a rilevanza sanitaria	2024	26971	1035	0	28006	23118	28006	0	0	23118
COMUNE DI GARBAGNATE MILANESE		IT00792720153	Prest. Socio-sanitarie a rilevanza sanitaria	2024	147240	0	-22513	124727	147240	124727	0	0	147240
ASSOCIAZIONE LA FRA CON C.S.E.		IT09813390151	Prest. Socio-sanitarie a rilevanza sanitaria	2024	247248	7606	0	254854	247248	254854	0	0	247248
LA CORDATA SOC. COOP. SOCIALE A R.L.		IT09906020152	Prest. Socio-sanitarie a rilevanza sanitaria	2024	0	0	0	0	0	0	0	0	0
AZIENDA SPECIALE CONSORTILE SERVIZI ALLA PERSONA - CONSORZIO COMUNI		IT04956380960	Prest. Socio-sanitarie a rilevanza sanitaria	2024	2111812	189164	0	2300976	2048286	2300976	0	0	2048286
ELSA SOCIETA' COOPERATIVA SOCIALE		IT01341600052	Prest. Socio-sanitarie a rilevanza sanitaria	2024	33632	3127	0	36754	30611	36754	0	0	30611
AZ. SPEC. CONSORTILE COMUNI INSIEME PER LO SVILUPPO SOCIALE		IT04450090966	Prest. Socio-sanitarie a rilevanza sanitaria	2024	598235	450043	0	1048279	598235	1048279	0	0	598235
CAF DUE S. C. A R.L. COOPERATIVA DI SOLIDARIETA' SOCIALE		IT00880010962	Prest. Socio-sanitarie a rilevanza sanitaria	2024	287676	7106	0	294782	287676	294782	0	0	287676
IL MELOGRANO ONLUS SOCIETA' COOPERATIVA SOCIALE A R.L.		IT12874300150	Prest. Socio-sanitarie a rilevanza sanitaria	2024	374672	24256	0	398928	374672	398928	0	0	374672
FONDAZIONE SAN RICCARDO PAMPURI ONLUS		IT13117740152	Prest. Socio-sanitarie a rilevanza sanitaria	2024	865764	51039	0	916803	865764	916803	0	0	865764
FONDAZIONE FERRARIO		IT04026870156	Prest. Socio-sanitarie a rilevanza sanitaria	2024	2102652	217661	0	2320313	2102652	2320313	0	0	2102652
RESIDENZA DEL PARCO		IT11497560158	Prest. Socio-sanitarie a rilevanza sanitaria	2024	1645620	45436	0	1691056	1645620	1691056	0	0	1645620
DOMUS SERVIZI SANITARI COOPERATIVA SOCIALE		IT08053180967	Prest. Socio-sanitarie a rilevanza sanitaria	2024	580080	212449	0	792529	580080	792529	0	0	580080
FONDAZIONE LUIGI BONI ONLUS		IT01571920204	Prest. Socio-sanitarie a rilevanza sanitaria	2024	0	10146	0	10146	0	10146	0	0	0
L'APE GAIA SOC. COOP SOC. ONLUS		IT06982390962	Prest. Socio-sanitarie a rilevanza sanitaria	2024	250644	20049	0	270693	250644	270693	0	0	250644
ASSISTENZA SOCIO SANITARIA SOC. COOP. PER AZIONI		IT03381200124	Prest. Socio-sanitarie a rilevanza sanitaria	2024	67928	20073	0	88001	67928	88001	0	0	67928
INSUBRIA ASSISTENZA MEDICINA E SALUTE COOP. SOCIALE		IT07895070964	Prest. Socio-sanitarie a rilevanza sanitaria	2024	0	0	0	0	0	0	0	0	0
SOLIDARIETA' E SERVIZI COOPERATIVA SOCIALE		IT00782980122	Prest. Socio-sanitarie a rilevanza sanitaria	2024	113580	14751	0	128331	116361	128331	0	0	116361
AZIENDA SPECIALE CONSORTILE SO.LE		IT08868510960	Prest. Socio-sanitarie a rilevanza sanitaria	2024	327801	543381	0	871182	327801	871182	0	0	327801
FONDAZIONE MARZOTTO		IT00168200244	Prest. Socio-sanitarie a rilevanza sanitaria	2024	10864	0	0	10864	10864	10864	0	0	10864
OPERA MATER ORPHANORUM (1)		IT00408560704	Prest. Socio-sanitarie a rilevanza sanitaria	2024	1286316	46713	0	1333029	1286316	1333029	0	0	1286316
COOPERATIVA SOCIALE SOCIETA' DOLCE SOCIETA' COOPERATIVA		IT03772490375	Prest. Socio-sanitarie a rilevanza sanitaria	2024	523053	9044	0	532096	523053	532096	0	0	523053
CASTELLO SOCIETA' COOPERATIVA SOCIALE ONLUS		IT11075730157	Prest. Socio-sanitarie a rilevanza sanitaria	2024	110640	9566	0	120206	110640	120206	0	0	110640
SAN FRANCESCO COOP. SOCIALE A R.L.		IT03343390963	Prest. Socio-sanitarie a rilevanza sanitaria	2024	1024884	56891	0	1081775	1024884	1081775	0	0	1024884
PICCOLA CASA DIVINA PROVVIDENZA		IT01538340017	Prest. Socio-sanitarie a rilevanza sanitaria	2024	1876836	175824	0	2052660	1876836	2052660	0	0	1876836
COMUNE DI ABBIATEGRASSO		IT01310880156	Prest. Socio-sanitarie a rilevanza sanitaria	2024	27488	93729	0	121217	27488	121217	0	0	27488
MARTA SOCIETA' COOPERATIVA SOCIALE ONLUS		IT01341140182	Prest. Socio-sanitarie a rilevanza sanitaria	2024	315564	1045	0	316609	315564	316609	0	0	315564
COOPERATIVA SOCIALE INSIEME A.R.L.		IT07560530151	Prest. Socio-sanitarie a rilevanza sanitaria	2024	92808	5961	0	98769	92808	98769	0	0	92808
CASA DELL'ANZIANO S.CAMILLO S.C.R.L.		IT00989140967	Prest. Socio-sanitarie a rilevanza sanitaria	2024	1543871	88879	0	1632750	1521852	1632750	0	0	1521852
COMUNE DI CERNUSCO SUL NAVIGLIO		IT01217430154	Prest. Socio-sanitarie a rilevanza sanitaria	2024	86485	305586	0	392071	86485	392071	0	0	86485
FONDAZIONE IST GERIATRICO VERGANI E BASSI		IT06034150158	Prest. Socio-sanitarie a rilevanza sanitaria	2024	1111884	74615	0	1186499	1111884	1186499	0	0	1111884
COMUNE DI CAMBIAGO		IT02516430150	Prest. Socio-sanitarie a rilevanza sanitaria	2024	165924	22253	0	188177	165924	188177	0	0	165924
CASA DELL'ANTICO OSPITALE DELLE		IT03501990158	Prest. Socio-sanitarie a rilevanza sanitaria	2024	2977848	0	-796	2977052	2977848	2977052	0	0	2977848
ARCHE' ONLUS- COOPERATIVA SOCIALE		IT08229260156	Prest. Socio-sanitarie a rilevanza sanitaria	2024	164808	25630	0	190438	164808	190438	0	0	164808
COMUNE DI CASSANO D'ADDA - 4989		IT03674570159	Prest. Socio-sanitarie a rilevanza sanitaria	2024	1059420	22718	0	1082138	1059420	1082138	0	0	1059420
AMICIZIA SOCIETA' COOPERATIVA SOCIALE ONLUS		IT07071980150	Prest. Socio-sanitarie a rilevanza sanitaria	2024	2704839	151534	0	2856373	2704839	2856373	0	0	2704839
RESIDENZA BORROMEA S.r.l.		IT13426660158	Prest. Socio-sanitarie a rilevanza sanitaria	2024	2239032	51369	0	2290401	2239032	2290401	0	0	2239032
RISORSAPIU' COOP.SOCIALE ARL ONLUS		IT13393470151	Prest. Socio-sanitarie a rilevanza sanitaria	2024	92364	0	-1164	91200	92364	91200	0	0	92364
COMUNE DI PESCHIERA BORROMEO - 7845		IT05802370154	Prest. Socio-sanitarie a rilevanza sanitaria	2024	53846	58811	0	112657	53846	112657	0	0	53846
COMUNE DI ROZZANO - 7847		IT01743420158	Prest. Socio-sanitarie a rilevanza sanitaria	2024	43343	105697	0	149040	43343	149040	0	0	43343
A.S.S.E.M.I. AZ.SOC.SUD EST MILANO		97529770154	Prest. Socio-sanitarie a rilevanza sanitaria	2024	62284	107815	0	170099	62284	170099	0	0	62284
OFFERTA SOCIALE ASC		IT03743620969	Prest. Socio-sanitarie a rilevanza sanitaria	2024	288994	85999	0	374993	288994	374993	0	0	288994
I.AM CENTRO BIOMEDICO S.R.L.		IT03361420166	Prest. Socio-sanitarie a rilevanza sanitaria	2024	573660	238299	0	811959	573660	811959	0	0	573660
FONDAZIONE SOMASCHI ONLUS		IT07657150962	Prest. Socio-sanitarie a rilevanza sanitaria	2024	1070976	72464	0	1143440	1070976	1143440	0	0	1070976
FONDAZIONE SAN GIULIANO		IT03052430166	Prest. Socio-sanitarie a rilevanza sanitaria	2024	538758	145652	0	684410	525918	684410	0	0	525918
CENTRO PER LA FAMIGLIA CARLO MARIA MARTINI		IT08360830965	Prest. Socio-sanitarie a rilevanza sanitaria	2024	1145016	52582	0	1197598	1145016	1197598	0	0	1145016
FONDAZIONE FARE FAMIGLIA		IT08374580960	Prest. Socio-sanitarie a rilevanza sanitaria	2024	1097822	70016	0	1167838	1097822	1167838	0	0	1097822
TERRANOVA SRL		IT07640860966	Prest. Socio-sanitarie a rilevanza sanitaria	2024	2085804	0	-7114	2078690	2085804	2078690	0	0	2085804
FONDAZIONE STEFANO E ANGELA DANELLI ONLUS		IT12167060966	Prest. Socio-sanitarie a rilevanza sanitaria	2024	2012330	175168	0	2187498	1997671	2187499	0	0	1997671
FONDAZIONE VIGONI DELLA SOMAGLIA ONLUS		IT08618520152	Prest. Socio-sanitarie a rilevanza sanitaria	2024	1138260	16774	0	1155034	1138260	1155034	0	0	1138260
FONDAZIONE SEN. GROSSI-FRANZINI ONLUS		IT07303840156	Prest. Socio-sanitarie a rilevanza sanitaria	2024	716364	23058	0	739422	716364	739422	0	0	716364
FONDAZIONE ING.PIETRO ZONCADA ONLUS		IT08661880156	Prest. Socio-sanitarie a rilevanza sanitaria	2024	1321668	98365	0	1420033	1321668	1420033	0	0	1321668
AZIENDA SPECIALE DI SERVIZI DI CASALPUSTERLENGO		IT11824270158	Prest. Socio-sanitarie a rilevanza sanitaria	2024	1867666	181503	0	2049169	1822273	2049169	0	0	1822273
PICCOLA CASA DIVINA PROVVIDENZA SOC.COOP.SOC.		IT03132800966	Prest. Socio-sanitarie a rilevanza sanitaria	2024	0	0	0	0	0	0	0	0	0
CONSULTORIO 'LA FAMIGLIA' - UCIPEM		IT09813610962	Prest. Socio-sanitarie a rilevanza sanitaria	2024	159036	40054	0	199090	159036	199090	0	0	159036
FONDAZIONE MILANI ONLUS		IT08277760156	Prest. Socio-sanitarie a rilevanza sanitaria	2024	800340	92375	0	892715	800340	892715	0	0	800340
COMAIS CONSORZIO SOCIALE ONLUS		IT01439050517	Prest. Socio-sanitarie a rilevanza sanitaria	2024	20102	1923	0	22026	20102	22026	0	0	20102
FONDAZIONE SANTA CHIARA ONLUS		IT08043770158	Prest. Socio-sanitarie a rilevanza sanitaria	2024	5256575	467984	0	5724559	4947519	5724559	0	0	4947519
NUOVO CAMMINO SOCIETA' COOPERATIVA SOCIALE		IT08430880966	Prest. Socio-sanitarie a rilevanza sanitaria	2024	357624	0	-22935	334689	357624	334689	0	0	357624
AZIENDA DI SERVIZI ALLA PERSONA VALSASINO		IT03767600962	Prest. Socio-sanitarie a rilevanza sanitaria	2024	4379068	241271	0	4620338	4379068	4620338	0	0	4379068
FONDAZIONE MADRE CABRINI - ONLUS		IT04712690967	Prest. Socio-sanitarie a rilevanza sanitaria	2024	2016554	224048	0	2240602	2004336	2240602	0	0	2004336
AZIENDA SPECIALE CONSORTILE SERVIZI INTERCOMUNALI (EX LODIGIANO)		IT04985760968	Prest. Socio-sanitarie a rilevanza sanitaria	2024	89103	120394	0	209497	89103	209497	0	0	89103
FONDAZIONE OPERE PIE RIUNITE DI CODOGNO ONLUS		IT03780240960	Prest. Socio-sanitarie a rilevanza sanitaria	2024	2573215	119399	0	2692614	2483964	2692614	0	0	2483964
CONSULTORIO CENTRO PER LA FAMIGLIA		IT03845360969	Prest. Socio-sanitarie a rilevanza sanitaria	2024	271080	15660	0	286740	271080	286740	0	0	271080
FONDAZIONE IL CERCHIO ONLUS		IT13480520157	Prest. Socio-sanitarie a rilevanza sanitaria	2024	922758	158491	0	1081249	890784	1081249	0	0	890784
LA PRATERIA SOC. COOP. A RESP. LIM.		IT00798410965	Prest. Socio-sanitarie a rilevanza sanitaria	2024	2570892	546965	0	3117857	2366853	3117857	0	0	2366853
COMUNE DI ARLUNO		IT02938070154	Prest. Socio-sanitarie a rilevanza sanitaria	2024	379000	518027	0	897027	379000	897027	0	0	379000
ANFFAS ONLUS DI ABBIATEGRASSO		IT03428590966	Prest. Socio-sanitarie a rilevanza sanitaria	2024	432576	40955	0	473531	432576	473531	0	0	432576
CASA DI RIPOSO F. UBOLDI		IT00754590966	Prest. Socio-sanitarie a rilevanza sanitaria	2024	1250832	75602	0	1326434	1250832	1326434	0	0	1250832
COMUNE DI BOLLATE		IT00801220153	Prest. Socio-sanitarie a rilevanza sanitaria	2024	0	0	0	0	0	0	0	0	0
IST. SUORE MISSIONARIE SACRO CUORE GESU' - RSA S. F. CABRINI		IT00858101009	Prest. Socio-sanitarie a rilevanza sanitaria	2024	904886	30075	0	934961	870179	934961	0	0	870179
CENTRO DI CONSULENZA PER LA FAMIGLIA ONLUS		IT04330600968	Prest. Socio-sanitarie a rilevanza sanitaria	2024	179736	16518	0	196254	179736	196254	0	0	179736
DON LUGANI SOCIETA' COOP. SOC. ONLUS		IT05252550966	Prest. Socio-sanitarie a rilevanza sanitaria	2024	1145616	42531	0	1188147	1145616	1188147	0	0	1145616
COMUNE DI CANEGRATE		IT00835500158	Prest. Socio-sanitarie a rilevanza sanitaria	2024	74784	1939	0	76723	74784	76723	0	0	74784
LA RUOTA SOCIETA' COOP. SOCIALE ONLUS		IT10793740159	Prest. Socio-sanitarie a rilevanza sanitaria	2024	102738	25126	0	127864	102738	127864	0	0	102738
AZ. SERVIZI ALLA PERSONA DEL BASSO LODIGIANO		IT09294920963	Prest. Socio-sanitarie a rilevanza sanitaria	2024	2668122	586130	0	3254253	2668122	3254253	0	0	2668122
SANT'ANNA SRL RESIDENZA SANITARIA E SOCIALE		IT09217390963	Prest. Socio-sanitarie a rilevanza sanitaria	2024	2266	0	0	2266	2266	2266	0	0	2266
SERENI ORIZZONTI 1 SPA		IT02833470301	Prest. Socio-sanitarie a rilevanza sanitaria	2024	887436	23429	0	910865	853990	910865	0	0	853990
AZIENDA USL TOSCANA SUD-EST		IT02236310518	Prest. Socio-sanitarie a rilevanza sanitaria	2024	449	0	0	449	0	449	0	0	0
COOPERATIVA SOCIALE SAN NICOLO' ONLUS		IT01665720163	Prest. Socio-sanitarie a rilevanza sanitaria	2024	274824	12722	0	287546	274824	287546	0	0	274824
LIBERA COMPAGNIA DI ARTI E MESTIERI SOCIALI COOP		IT11222820158	Prest. Socio-sanitarie a rilevanza sanitaria	2024	433632	122259	0	555891	433632	555891	0	0	433632
GAIA SERVIZI SRL		IT05932530966	Prest. Socio-sanitarie a rilevanza sanitaria	2024	889620	113192	0	1002812	889620	1002812	0	0	889620

RISORSA PIU'

CO.ESISTENZA SOCIETA' COOP SOC		IT09391560969	Prest. Socio-sanitarie a rilevanza sanitaria	2024	418918	32682	0	451600	418918	451600	0	0	418918
CADIAI COOPERATIVA SOCIALE		IT00672690377	Prest. Socio-sanitarie a rilevanza sanitaria	2024	1771461	66894	0	1838355	1650018	1838355	0	0	1650018
CENTRO CLINICO SAN VITALIANO SRL		IT02993430798	Prest. Socio-sanitarie a rilevanza sanitaria	2024	0	0	0	0	0	0	0	0	0
COOP. SOCIALE ARCOBALENO SPA		IT01967560184	Prest. Socio-sanitarie a rilevanza sanitaria	2024	7700	2024	0	9724	7700	9724	0	0	7700
ASP MILANESI E FROSI		IT00681280194	Prest. Socio-sanitarie a rilevanza sanitaria	2024	12012	2156	0	14168	12012	14168	0	0	12012
COMUNITA' S. PATRIGNANO SOCIETA COOPERATIVA SOC		IT04044850404	Prest. Socio-sanitarie a rilevanza sanitaria	2024	16616	2094	0	18710	16616	18710	0	0	16616
AZIENDA SANITARIA PROVINCIALE DI SIRACUSA		IT01661590891	Prest. Socio-sanitarie a rilevanza sanitaria	2024	0	185	0	185	0	185	0	0	0
ROSA SOCIETA' COOPERATIVA SOCIALE		IT02229710187	Prest. Socio-sanitarie a rilevanza sanitaria	2024	0	0	0	0	0	0	0	0	0
COOPERATIVA SOCIALE ROSA		IT03683080166	Prest. Socio-sanitarie a rilevanza sanitaria	2024	192034	0	-3606	188428	178226	188428	0	0	178226
TRUST MEDICAL SRL		IT08885800964	Prest. Socio-sanitarie a rilevanza sanitaria	2024	202752	59992	0	262744	202752	262744	0	0	202752
AQUA SRL		IT07298340964	Prest. Socio-sanitarie a rilevanza sanitaria	2024	3684096	3051697	0	6735794	3684096	6735794	0	0	3684096
CONSORZIO STABILE H.C.M.		IT04409410968	Prest. Socio-sanitarie a rilevanza sanitaria	2024	120484	49557	0	170041	120484	170041	0	0	120484
ISTITUTO SALESIANO SAN FRANCESCO DI SALES		IT00367910395	Prest. Socio-sanitarie a rilevanza sanitaria	2024	0	0	0	0	0	0	0	0	0
RSA OASI CERRO SRL		IT09986470962	Prest. Socio-sanitarie a rilevanza sanitaria	2024	3842891	133883	0	3976774	3839051	3976774	0	0	3839051
PER NOLI SRL		IT01471440097	Prest. Socio-sanitarie a rilevanza sanitaria	2024	0	0	0	0	0	0	0	0	0
COESA COOP.SOCIALE A R.L. ONLUS		IT12202950155	Prest. Socio-sanitarie a rilevanza sanitaria	2024	66084	5173	0	71257	66084	71257	0	0	66084
GRUPPO GHERON SRL		IT01574550339	Prest. Socio-sanitarie a rilevanza sanitaria	2024	7312405	713611	0	8026018	6802548	8026018	0	0	6802548
CENTRO SAN BIAGIO SRL		IT01949420929	Prest. Socio-sanitarie a rilevanza sanitaria	2024	5272	168	0	5441	4186	5441	0	0	4186
SCI MARO SRL		IT13342710152	Prest. Socio-sanitarie a rilevanza sanitaria	2024	971784	261307	0	1233091	971784	1233091	0	0	971784
SPIGA DI GRANO SOC. COOP. SOC.		IT11176730015	Prest. Socio-sanitarie a rilevanza sanitaria	2024	69446	6446	0	75891	63208	75891	0	0	63208
RESIDENZE ASSISTITE MALEO SRL		IT01237210198	Prest. Socio-sanitarie a rilevanza sanitaria	2024	1476784	123369	0	1600153	1474668	1600153	0	0	1474668
COOPERATIVA SOCIALE L'IMPREVISTO ARL ONLUS		IT01366340410	Prest. Socio-sanitarie a rilevanza sanitaria	2024	8703	0	0	8703	8703	8703	0	0	8703
CROCE ROSSA ITALIANA - COMITATO DI MILANO		IT08466210963	Prest. Socio-sanitarie a rilevanza sanitaria	2024	163268	69320	0	232588	163268	232588	0	0	163268
VERDELLO SRL		IT07529000965	Prest. Socio-sanitarie a rilevanza sanitaria	2024	401280	9694	0	410974	368939	410974	0	0	368939
REMBRANDT COOP. SOC.		IT01957760133	Prest. Socio-sanitarie a rilevanza sanitaria	2024	635820	64664	0	700484	635820	700484	0	0	635820
VITTORIA SRL - CASA RELAIS		IT03534260983	Prest. Socio-sanitarie a rilevanza sanitaria	2024	0	0	0	0	0	0	0	0	0
COOPERATIVA SOCIALE RINASCITA		IT01500500051	Prest. Socio-sanitarie a rilevanza sanitaria	2024	4827	0	0	4827	4827	4827	0	0	4827
I.S.R.A.A.		IT00737700260	Prest. Socio-sanitarie a rilevanza sanitaria	2024	11284	0	0	11284	11284	11284	0	0	11284
ZAFFIRO NORD SRL		IT02881800300	Prest. Socio-sanitarie a rilevanza sanitaria	2024	21762	5124	0	26886	19354	26886	0	0	19354
AZIENDA SANITARIA UNIVERSITARIA FRIULI CENTRALE - ASU FC		IT02985660303	Prest. Socio-sanitarie a rilevanza sanitaria	2024	88	1178	0	1264	0	1264	0	0	0
A.A.C. AUREA ASSISTENZA E CURA GESTIONI S.R.L.		IT10991840967	Prest. Socio-sanitarie a rilevanza sanitaria	2024	1005084	336635	0	1341719	1005084	1341719	0	0	1005084
ABC UNISALUS SRL		IT08379120960	Prest. Socio-sanitarie a rilevanza sanitaria	2024	380160	186750	0	566910	380160	566910	0	0	380160
FONDAZIONE DI CULTO E RELIGIONE PICCOLO RIFUGIO ONLUS		IT02461760270	Prest. Socio-sanitarie a rilevanza sanitaria	2024	20040	1860	0	21900	18240	21900	0	0	18240
LIEBENAU ITALIA IMPRESA SOCIALE SRL		IT02912190218	Prest. Socio-sanitarie a rilevanza sanitaria	2024	777360	0	-8	777352	777360	777352	0	0	777360
SPAZIO VITA NIGUARDA		IT08342650960	Prest. Socio-sanitarie a rilevanza sanitaria	2024	61392	19576	0	80968	61392	80968	0	0	61392
DOMUS LAURETANA SRL		IT03451580710	Prest. Socio-sanitarie a rilevanza sanitaria	2024	0	0	0	0	0	0	0	0	0
GIOMI CARE S.R.L. - U.O. ADI RSA VITERBO		IT02364870598	Prest. Socio-sanitarie a rilevanza sanitaria	2024	3391	5246	0	8638	3391	8638	0	0	3391
COMDIS SRL		IT02587520061	Prest. Socio-sanitarie a rilevanza sanitaria	2024	9474	0	0	9474	9474	9474	0	0	9474
VILLA DELLE ROSE S.R.L.		IT01961830658	Prest. Socio-sanitarie a rilevanza sanitaria	2024	16026	0	0	16026	11331	16026	0	0	11331
3AMILANO SRL		IT02905530305	Prest. Socio-sanitarie a rilevanza sanitaria	2024	463020	6996	0	470016	463020	470016	0	0	463020
RIABILIS S.R.L.		IT00827440942	Prest. Socio-sanitarie a rilevanza sanitaria	2024	4224	308	0	4532	3916	4532	0	0	3916
COGES DON MILANI COOPERATIVA SOCIALE		IT02793590270	Prest. Socio-sanitarie a rilevanza sanitaria	2024	10274	0	0	10274	10274	10274	0	0	10274
ASSOCIAZIONE SAMOT CATANIA ONLUS		IT03829870876	Prest. Socio-sanitarie a rilevanza sanitaria	2024	2700	0	0	2700	2700	2700	0	0	2700
ISTITUTO NEUROLOGICO MEDITERRANEO NEUROMED SPA		IT00068310945	Prest. Socio-sanitarie a rilevanza sanitaria	2024	10800	0	0	10800	10800	10800	0	0	10800
ASL TO4		IT09736160012	Prest. Socio-sanitarie a rilevanza sanitaria	2024	13170	0	0	13170	13170	13170	0	0	13170
SOCIALCOOP SOC.COOP.SOCIALE		IT01017410059	Prest. Socio-sanitarie a rilevanza sanitaria	2024	7467	0	0	7467	7467	7467	0	0	7467
LA VILLA SPA		IT05548060481	Prest. Socio-sanitarie a rilevanza sanitaria	2024	2381	3289	0	5670	2381	5670	0	0	2381
LA MADDALENA SPA		IT04413030828	Prest. Socio-sanitarie a rilevanza sanitaria	2024	4250	0	0	4250	4250	4250	0	0	4250
ASL N.2 LANCIANO-VASTO-CHIETI		IT02307130696	Prest. Socio-sanitarie a rilevanza sanitaria	2024	511	0	0	511	511	511	0	0	511
FONDAZIONE ANTEA		IT15522601002	Prest. Socio-sanitarie a rilevanza sanitaria	2024	2839	0	0	2839	2839	2839	0	0	2839
COOPERATIVA POGGIO ONLUS		IT02320560069	Prest. Socio-sanitarie a rilevanza sanitaria	2024	11402	1733	0	13134	11402	13134	0	0	11402
ISTITUTO SANTA CHIARA SRL		IT03625370758	Prest. Socio-sanitarie a rilevanza sanitaria	2024	2924	0	0	2924	2924	2924	0	0	2924
ASSISTENZA DOMICILIARE PAXME SRL		IT09125070962	Prest. Socio-sanitarie a rilevanza sanitaria	2024	1494996	1075370	0	2570366	1494996	2570366	0	0	1494996
AST DI ASCOLI PICENO		IT02500670449	Prest. Socio-sanitarie a rilevanza sanitaria	2024	960	0	0	960	960	960	0	0	960
IMMOBILIARE MARINA DI SORSO SRL		IT06653191004	Prest. Socio-sanitarie a rilevanza sanitaria	2024	4322	237	0	4558	4322	4558	0	0	4322
CASA DI CURA GIOVANNI PAOLO II SRL		IT03727720793	Prest. Socio-sanitarie a rilevanza sanitaria	2024	0	6140	0	6140	0	6140	0	0	0
A CASA TUA SRL		IT12675520964	Prest. Socio-sanitarie a rilevanza sanitaria	2024	162115	0	-35008	127107	162115	127107	0	0	162115
Rodevita San Celso Srl		IT10389880963	Prest. Socio-sanitarie a rilevanza sanitaria	2024	31549	112054	0	143603	31549	143603	0	0	31549
OSPEDALE PEDIATRICO BAMBINO GESU' IRCCS		80403930581	Prest. Socio-sanitarie a rilevanza sanitaria	2024	0	5413	0	5413	0	5413	0	0	0
CASA DI CURA SAN CAMILLO FORTE DEI MARMI		IT03672790049	Prest. Socio-sanitarie a rilevanza sanitaria	2024	11970	0	0	11970	0	11970	0	0	0
TI CURO SRL		IT11470680965	Prest. Socio-sanitarie a rilevanza sanitaria	2024	0	16471	0	16471	0	16471	0	0	0
				2024									
				2024									
				2024								

				2024									
				2024									
				2024									
				2024									
				2024									
				2024									
				2024									
				2024									
				2024									
				2024									
				2024									
				2024									
				2024									
				2024									
				2024									
				2024									
				2024									
				2024									
				2024									
				2024									
				2024									
				2024									
				2024									
				2024									
				2024									
				2024									
				2024									
				2024									
				2024									
				2024									
				2024									
				2024									
				2024									
				2024									
				2024									
				2024									
				2024									
				2024									
				2024									
				2024									
				2024									
				2024									
				2024									
				2024									
				2024									
				2024									
				2024									
				2024									
				2024									
				2024									
				2024									
				2024									
				2024									
				2024									
				2024									
				2024									
				2024									
				2024									
				2024									
				2024									
				2024									
				2024									
				2024									
				2024									
				2024									
				2024									
				2024									
				2024									
				2024									
				2024									
				2024									
				2024									
				2024									
				2024									
				2024									
				2024									
				2024									
				2024									
				2024									
				2024									
				2024									
				2024									
				2024									
				2024									
				2024									
				2024									
				2024									
				2024									
				2024									
				2024									
				2024									
				2024									
				2024									
				2024									
				2024									
				2024									
				2024									
				2024									
				2024									
				2024									
				2024									
				2024									
				2024									
				2024									
				2024									
				2024									
				2024									
				2024									
				2024									
				2024									
				2024									
				2024									
				2024									
				2024									
				2024									
				2024									
				2024									
				2024									
				2024									
				2024									
				2024									
				2024									
				2024									
				2024									
				2024									
				2024									
				2024									
				2024									
				2024									
				2024									
				2024									
				2024									
				2024									
				2024									
				2024									
				2024									
				2024									
				2024									
				2024									
				2024									
				2024									
				2024									
				2024									
				2024									
				2024									
				2024									
				2024									
				2024									
				2024									
				2024									
				2024									
				2024									
				2024									
				2024									
				2024									
				2024									
				2024									
				2024									
				2024									
				2024									
				2024									
				2024									
				2024									

				2024									
				2024									
				2024									
				2024									
				2024									
				2024									
				2024									
				2024									
				2024									
				2024									
				2024									
				2024									
				2024									
				2024									
				2024									
				2024									
				2024									
				2024									
				2024									
				2024									
				2024									
				2024									
				2024									
				2024									
				2024									
				2024									
				2024									
				2024									
				2024									
				2024									
				2024									
				2024									
				2024									
				2024									
				2024									
				2024									
				2024									
				2024									
				2024									
				2024									
				2024									
				2024									
				2024									
				2024									
				2024									
				2024									
				2024									
				2024									
				2024									
				2024									
				2024									
				2024									
				2024									
				2024									
				2024									
				2024									
				2024									
				2024									
				2024									
				2024									
				2024									
				2024									
				2024									
				2024									
				2024									
				2024									
				2024									
				2024									
				2024									
				2024									
				2024									
				2024									
				2024									
				2024									
				2024									
				2024									
				2024									
				2024									
				2024									
				2024									
				2024									
				2024									
				2024									
				2024									
				2024									
				2024									
				2024									
				2024									
				2024									
				2024									
				2024									
				2024									
				2024									
				2024									
				2024									
				2024									
				2024									
				2024									
				2024									
				2024									
				2024									
				2024									
				2024									
				2024									
				2024									
				2024									
				2024									
				2024									
				2024									
				2024									
				2024									
				2024									
				2024									
				2024									
				2024									
				2024									
				2024									
				2024									
				2024									
				2024									
				2024									
				2024									
				2024									
				2024									
				2024									
				2024									
				2024									
				2024									
				2024									
				2024									
				2024									
				2024									
				2024									
				2024									
				2024									
				2024									
				2024									
				2024									
				2024									
				2024									
				2024									
				2024									
				2024									
				2024									
				2024									
				2024									
				2024									
				2024									
				2024									
				2024									
				2024									
				2024									
				2024									
				2024									
				2024									
				2024									
				2024									
				2024									
				2024									
				2024									
				2024									
				2024									
				2024									
				2024									

R.I.S.C.R.I.B.A.

Tabelle allegate nota integrativa di: ATS DELLA CITTA' METROPOLITANA DI MILANO - Consuntivo 2024

ATTIVITA' ASSISTENZIALE

CONTO ECONOMICO - Dati in €.

				Valore Netto al 31/12/2023	Valore Netto al 31/12/2024	Variazione
40000000000000	4.10.00.00.000.000.00.000	**A) VALORE DELLA PRODUZIONE**	**€.**	**138,552,592**	***130,237,834***	***(8,314,758)***

				Valore Netto al 31/12/2023	Valore Netto al 31/12/2024	Variazione
40100000000000	4.10.10.00.000.000.00.000	**A.1) Contributi in conto esercizio - Totale**	**€.**	**97,016,343**	**108,947,092**	***11,930,749***
40101000000000	4.10.10.10.000.000.00.000	**A.1.A) Contributi da Regione per quota Fondo Sanitario regionale - Totale**	**€.**	***0***	***0***	***0***

COD_COGE_NI	*COD_COGE_NI_old*	*Descrizione*		*Valore Netto al 31/12/2023*	*Valore Netto al 31/12/2024*	*Variazione*
40101010000000	4.10.10.10.010.000.00.000	Finanziamento di parte corrente (FSR indistinto)	€.	0		
40101020000000	4.10.10.10.012.000.00.000	Finanziamento di parte corrente Territorio (FSR indistinto)	€.			
40101030000000	4.10.10.10.015.000.00.000	Finanziamento di parte corrente Territorio (FSR indistinto) [ASSI per ATS]	€.	0		
40101040000000	4.10.10.10.016.000.00.000	Funzioni	€.	0	0	0
40101040010000	4.10.10.10.016.100.00.000	Funzioni - Pronto Soccorso	€.	0		*0*
40101040020000	4.10.10.10.016.200.00.000	Funzioni - Altro	€.	0		*0*
40101040030000	4.10.10.10.020.000.00.000	Funzioni non tariffate (FSR indistinto)	€.	0		
40101060000000	4.10.10.10.041.000.00.000	Quota finalizzata per il Piano aziendale di cui all'art. 1, comma 528, L. 208/2015	€.	0		*0*

40102000000000	4.10.10.20.000.000.00.000	**A.1.B) Contributi c/esercizio da enti pubblici (Extra Fondo) - Totale**	€.	**97,016,343**	***108,947,092***	***11,930,749***

COD_COGE_NI	*COD_COGE_NI_old*	*Descrizione*		*Valore Netto al 31/12/2023*	*Valore Netto al 31/12/2024*	*Variazione*
40102030020000	4.10.10.20.020.010.00.000	Contributi da U.E.	€.	0		*0*
40102030040000	4.10.10.20.020.030.00.000	Contributi vincolati da enti pubblici (extra fondo) - Vincolati	€.	0		*0*
40102030050000	4.10.10.20.020.035.00.000	Contributi da altri enti pubblici (extra fondo) - Altro	€.	37,527	203,363	*165,836*
40102040010000	4.10.10.20.030.010.00.000	(Contributi da ATS/ASST/Fondazioni della Regione indistinto)	€.	0		*0*
40102040020000	4.10.10.20.030.020.00.000	Contributi da ATS/ASST/Fondazioni della Regione (extra fondo) - Altro	€.	0		*0*
40102060010000	4.10.10.20.600.010.00.000	Fondo sociale regionale parte corrente - risorse per ambiti distrettuali	€.	20,299,278	20,115,051	*(184,227)*
40102060050000	4.10.10.20.600.050.00.000	Contributi da Regione per esercizio funzioni di vigilanza	€.	240,155	75,287	*(164,868)*
40102060060000	4.10.10.20.600.060.00.000	Contributi da Regione per funzioni trasferite ai Comuni in materia di autorizzazione al funzionamento e accreditamento	€.	201,273	201,363	*90*
40102060070000	4.10.10.20.600.070.00.000	Altri contributi da Regione (Bilancio sociale)	€.	11,523,717	18,541,655	*7,017,938*
40102060080000	4.10.10.20.600.110.00.000	Fondo nazionale per le politiche sociali - risorse per ambiti distrettuali	€.	18,967,389	18,581,276	*(386,113)*
40102060090000	4.10.10.20.600.120.00.000	Fondo nazionale per le politiche sociali - quota per gestione amministrativa	€.	0		*0*
40102060120000	4.10.10.20.600.145.00.000	Fondo nazionale per le non autosufficienze - risorse per ambiti distrettuali	€.	13,541,797	13,776,939	*235,142*
40102060130000	4.10.10.20.600.148.00.000	Fondo nazionale per le non autosufficienze - risorse ATS	€.	32,205,207	37,452,158	*5,246,951*
40102060150000	4.10.10.20.600.210.00.000	Contributi da Comuni per attività socio assistenziali	€.	0		*0*
40102060170000	4.10.10.20.600.320.00.000	Fondo nazionale per la famiglia	€.	0		*0*

RISERVATA

40103000000000	4.10.10.30.000.000.00.000	**A.1.C) Contributi c/esercizio da enti privati - Totale**	€.	-	*0*	*0*

COD_COGE_NI	*COD_COGE_NI_old*	*Descrizione*		*Valore Netto al 31/12/2023*	*Valore Netto al 31/12/2024*	*Variazione*
40103010000000	4.10.10.30.010.000.00.000	Contributi da persone giuridiche private - Vincolati	€.	0		*0*
40103020000000	4.10.10.30.020.000.00.000	Contributi da persone fisiche private - Vincolati	€.	0		*0*
40103030000000	4.10.10.30.030.000.00.000	Contributo del Tesoriere - Indistinto	€.	0		
40103040000000	4.10.10.30.080.000.00.000	Altri contributi da privati - Indistinto	€.	0		*0*

				Valore Netto al 31/12/2023	*Valore Netto al 31/12/2024*	*Variazione*
40110000000000	4.10.11.00.000.000.00.000	**A.1a) Rettifica contributi c/esercizio per destinazione ad investimenti - Totale**	**€.**	**0**	**0**	**0**

40110010000000	4.10.11.10.000.000.00.000	**A.1a.A) Rettifica contributi c/esercizio per destinazione ad investimenti**	€.	-	*0*	*0*

COD_COGE_NI	*COD_COGE_NI_old*	*Descrizione*		*Valore Netto al 31/12/2023*	*Valore Netto al 31/12/2024*	*Variazione*
40110010020000	4.10.11.10.015.000.00.000	Rettifica contributi c/esercizio per destinazione ad investimenti - Contributi da ATS/ASST/Fondazioni della Regione)	€.			

				Valore Netto al 31/12/2023	*Valore Netto al 31/12/2024*	*Variazione*
40120000000000	4.10.12.00.000.000.00.000	**A.1b) Utilizzo fondi per quote inutilizzate contributi vincolati di esercizi precedenti - Totale**	**€.**	**41,536,249**	**21,276,781**	**(20,259,468)**

40120010000000	4.10.12.10.000.000.00.000	**A.1b.A) Utilizzo fondi per quote inutilizzate contributi vincolati di esercizi precedenti**	€.	**41,536,249**	**21,276,781**	**- 20,259,468**

COD_COGE_NI	*COD_COGE_NI_old*	*Descrizione*		*Valore Netto al 31/12/2023*	*Valore Netto al 31/12/2024*	*Variazione*
40120010070000	4.10.12.10.020.000.00.000	Utilizzo fondi per quote inutilizzati contributi vincolati esercizi precedenti da soggetti pubblici (extra fondo) Vincolati	€.	41,536,249	21,276,781	*(20,259,468)*
40120010130000	4.10.12.10.055.000.00.000	Utilizzo fondi per quote inutilizzate contributi vincolati esercizi precedenti da privati (altro)	€.	0		*0*

				Valore Netto al 31/12/2023	*Valore Netto al 31/12/2024*	*Variazione*
40200000000000	4.10.20.00.000.000.00.000	**A.2) Proventi e ricavi diversi - Totale**	**€.**	**0**	**0**	**0**

40201000000000	4.10.20.10.000.000.00.000	**A.2.A) Ricavi per prestazioni sanitarie e sociosanitarie a rilevanza sanitaria - Totale**	€.	-	-	*0*

COD_COGE_NI	*COD_COGE_NI_old*	*Descrizione*		*Valore Netto al 31/12/2023*	*Valore Netto al 31/12/2024*	*Variazione*
40201040010010	4.10.20.10.040.010.01.000	Ricavi per farmaci File F (escluso HCV) per la ATS di appartenenza	€.	0		*0*
40201060050000	4.10.20.10.060.090.00.000	(ricavi per Altre prestazioni - codice onere - 7 - File F, Doppio Canale, I Ciclo)	€.	0		*0*
40201100060010	4.10.20.10.130.027.00.000	Ricavi per cessioni di emocomponenti e cellule staminali di produzione regionale VS ATS, ASST, IRCCS della Regione	€.	0		*0*
40201100060020	4.10.20.10.130.028.00.000	Ricavi per cessioni di emocomponenti e cellule staminali NON di produzione regionale VS ATS, ASST, IRCCS della Regione	€.	0		*0*
40201100070010	4.10.20.10.130.029.00.000	Prestazioni assistenza domiciliare integrata (ADI) per ATS di appartenenza	€.	0		*0*
40201100070020	4.10.20.10.130.030.00.000	Prestazioni assistenza domiciliare integrata (ADI) per altre ATS lombarde)	€.	0		*0*
40201100080000	4.10.20.10.130.050.00.000	Prestazioni di trasporto ambulanze ed elisoccorso Fuori regione (Mobilità attiva in compensazione)	€.	0		*0*
40201110010000	4.10.20.10.190.010.00.000	Altre prestazioni sanitarie v/ATS di appartenenza	€.	0		*0*
40201110010100	4.10.20.10.190.012.00.000	Subacuti v/ATS di appartenenza	€.	0		*0*
40201110010200	4.10.20.10.190.014.00.000	Nuove Reti Sanitarie v/ATS di appartenenza	€.	0		*0*
40201110020000	4.10.20.10.190.020.00.000	Altre prestazioni sanitarie verso altre ATS/ASST/Fondazioni lombardi	€.	0		*0*
40201110030000	4.10.20.10.190.021.00.000	Ricavi per prestazioni di cure palliative domiciliari per ATS di appartenenza	€.	0		0
40201110040000	4.10.20.10.190.022.00.000	Ricavi per prestazioni di cure palliative domiciliari per altre ATS lombarde	€.	0		0
40201110043000	4.10.20.10.190.023.00.000	Ricavi per prestazioni di cure palliative residenziali per ATS di appartenenza		0		*0*
40201110046000	4.10.20.10.190.024.00.000	Ricavi per prestazioni di cure palliative residenziali per altre ATS lombarde		0		*0*

RISERVATO

40201110020100	4.10.20.10.190.025.00.000	Subacuti v/altre ATS/ASST/IRCCS	€.	0		0
40201110020200	4.10.20.10.190.026.00.000	Nuove Reti Sanitarie v/altre ATS/ASST/IRCCS	€.	0		0
40201110050000	4.10.20.10.190.030.00.000	Altre prestazioni sanitarie ad altri soggetti pubblici	€.	0		0
40201110060000	4.10.20.10.190.040.00.000	Prestazioni assistenza integrativa da pubblico (extraregione) - (soggette a compensazione)	€.	0		0
40201110070000	4.10.20.10.190.041.00.000	Prestazioni assistenza protesica da pubblico (extraregione) - (soggette a compensazione)	€.	0		0
40201250010000	4.10.20.10.100.900.10.000	Ricoveri Ricavi - Mobilità attiva internazionale	€.	0		0
40201250020000	4.10.20.10.100.900.20.000	Ambulatoriale Ricavi - Mobilità attiva internazionale	€.	0		0
40201250030000	4.10.20.10.100.900.30.000	Altre prestazioni sanitarie Ricavi - Mobilità attiva internazionale	€.	0		0
40201250070000	4.10.20.10.100.900.34.000	Altre prestazioni sanitarie e sociosanitarie a rilevanza sanitaria ad Aziende sanitarie e casse mutua estera - (fatturate direttamente)	€.	0		0
40201260020000	4.10.20.10.120.901.00.000	REGIONE: Prestazioni di pronto soccorso non segute da ricovero da priv. Extraregione in compensazione (mobilità attiva)	€.	0		0
40201220030000	4.10.20.10.650.030.00.000	(Ricavi per Tamponi v/altre ATS-ASST-Fondazioni della Regione)	€.	0		0
40201220030100	4.10.20.10.650.034.00.000	(Ricavi per tamponi v/ATS di appartenenza)	€.	0		0
40201220040000	4.10.20.10.650.040.00.000	(Ricavi per vaccinazioni v/ATS di appartenenza)	€.	0		0

40202000000000	4.10.20.20.000.000.00.000	**A.2.B) Ricavi per prestazioni non sanitarie - Totale**	€.	**0**	**0**	**0**

COD_COGE_NI	*COD_COGE_NI_old*	*Descrizione*		*Valore Netto al 31/12/2023*	*Valore Netto al 31/12/2024*	*Variazione*
40202020000000	4.10.20.20.020.010.00.000	Buoni mensa	€.	0		0
40202050010000	4.10.20.20.050.010.00.000	Ricavi per formazione	€.	0		0
40202050020000	4.10.20.20.050.020.00.000	Ricavi per formazione verso ATS/ASST/Fondazioni della Regione	€.	0		0
40202070010000	4.10.20.20.080.010.00.000	Altri ricavi per prestazioni non sanitarie verso ATS/ASST/Fondazioni della Regione	€.	0		0
40202070020000	4.10.20.20.080.011.00.000	Altri concorsi, recuperi e rimborsi da parte della Regione - GSA	€.	0		0
40202070030000	4.10.20.20.080.030.00.000	Altri ricavi per prestazioni non sanitarie verso altri enti pubblici	€.	0		0
40202070040000	4.10.20.20.080.080.00.000	Altri ricavi per prestazioni non sanitarie verso privati	€.	0		0

40203000000000	4.10.20.30.000.000.00.000	**A.2.C) Altri proventi - Totale**	€.	-	**0**	**0**

COD_COGE_NI	*COD_COGE_NI_old*	*Descrizione*		*Valore Netto al 31/12/2023*	*Valore Netto al 31/12/2024*	*Variazione*
40203010000000	4.10.20.30.010.010.00.000	Affitti attivi	€.	0		0
40203030000000	4.10.20.30.010.020.00.000	Altri proventi non sanitari	€.	0		0
40203040000000	4.10.20.30.080.010.00.000	Altri proventi diversi verso ATS/ASST/Fondazioni della Regione	€.	0		0
40203050000000	4.10.20.30.080.030.00.000	Altri proventi diversi verso altri enti pubblici	€.	0		0
40203060000000	4.10.20.30.080.080.00.000	Altri proventi diversi verso privati	€.	0		0

				Valore Netto al 31/12/2023	*Valore Netto al 31/12/2024*	*Variazione*
40300000000000	4.10.30.00.000.000.00.000	**A.3) Concorsi, recuperi, rimborsi per attività tipiche - Totale**	**€.**	**0**	**0**	**0**

40301000000000	4.10.30.10.000.000.00.000	**A.3.A) Rimborsi assicurativi - Totale**	€.	-	**0**	**0**

COD_COGE_NI	*COD_COGE_NI_old*	*Descrizione*		*Valore Netto al 31/12/2023*	*Valore Netto al 31/12/2024*	*Variazione*
40301010000000	4.10.30.10.010.000.00.000	Rimborsi assicurativi	€.	0		0

40302000000000	4.10.30.20.000.000.00.000	**A.3.B) Altri concorsi, recuperi e rimborsi per attività tipiche - Totale**	€.	-	**0**	**0**

BOZZA

COD_COGE_NI	COD_COGE_NI_old	Descrizione		Valore Netto al 31/12/2023	Valore Netto al 31/12/2024	Variazione
40302010010000	4.10.30.20.010.010.00.000	Rimborso personale comandato e convenzionato c/o ATS/ASST/Fondazioni della Regione	€.	0		0
40302010020000	4.10.30.20.010.030.00.000	Rimborso personale comandato e convenzionato c/o altri enti pubblici	€.	0		0
40302010030000	4.10.30.20.010.060.00.000	Rimborso personale comandato e convenzionato c/o Regione Lombardia	€.	0		0
40302030010000	4.10.30.20.030.010.00.000	(Rimborsi per Cessione di sangue ed emocomponenti verso ATS/ASST/Fondazioni della Regione nel circuito SRC)	€.	0		0
40302030040000	4.10.30.20.030.035.00.000	(Rimborsi per Cessione di emocomponenti Extraregione)	€.	0		0
40302030060000	4.10.30.20.030.070.00.000	Rimborsi per vaccinazioni in copagamento	€.	0		0
40302040010000	4.10.30.20.040.010.00.000	Rimborso per acquisto altri beni da parte di ATS/ASST/Fondazioni della Regione	€.	0		0
40302040020000	4.10.30.20.040.030.00.000	Rimborso per acquisto altri beni da parte di altri enti pubblici	€.	0		0
40302050010000	4.10.30.20.050.010.00.000	Altri concorsi, recuperi e rimborsi per attività tipiche da parte di ATS/ASST/Fondazioni della Regione	€.	0		0
40302050020000	4.10.30.20.050.030.00.000	Altri concorsi, recuperi e rimborsi per attività tipiche da parte di altri enti pubblici	€.	0		0
40302050030000	4.10.30.20.050.060.00.000	Altri concorsi, recuperi e rimborsi per attività tipiche da parte di Regione Lombardia	€.	0		0
40302050040010	4.10.30.20.050.070.00.000	Ricavi GSA per differenziale saldo mobilità interregionale	€.	0		0
40302050040020	4.10.30.20.050.075.00.000	Altre prestazioni sanitarie e sociosanitarie a rilevanza sanitaria erogate a soggetti pubblici Extraregione	€.	0		0
40302060010000	4.10.30.20.080.010.00.000	Recuperi da personale dipendente (vitto, alloggio, ...)	€.	0		0
40302060030000	4.10.30.20.080.025.00.000	Concorsi, recuperi, rimborsi da esternalizzazioni di servizi	€.	0		0
40302060110000	4.10.30.20.080.080.00.000	Altri ricavi per concorsi, recuperi e rimborsi verso privati	€.	0		0
40302070040000	4.10.30.20.060.930.00.000	REGIONE: Rimborso per Pay back sui dispositivi medici	€.	0		0

40400000000000	4.10.40.00.000.000.00.000	**A.4) Compartecipazione alla spesa per prestazioni sanitarie - Totale**	**€.**	-	-	**0**

40500000000000	4.10.50.00.000.000.00.000	**A.5) Costi capitalizzati - Totale**	**€.**	-	**13,961**	***13,961***

COD_COGE_NI	COD_COGE_NI_old	Descrizione		Valore Netto al 31/12/2023	Valore Netto al 31/12/2024	Variazione
40510010010000	4.10.50.10.010.010.00.000	Quota contributi c/capitale da utilizzo finanziamenti per investimenti da Regione	€.	0	13,961	*13,961*
40510010010100	4.10.50.10.010.010.00.100	(Quota contributi c/capitale da utilizzo finanziamenti per investimenti da Regione) - PNRR/PNC	€.	0		0
40510010010150	4.10.50.10.010.010.00.150	(Quota contributi c/capitale da utilizzo finanziamenti per investimenti da Regione – altre Direzioni)	€.	0		0
40510010020000	4.10.50.10.010.012.00.000	Quota contributi c/capitale da utilizzo finanziamenti per investimenti da Regione Beni di prima dotazione	€.	0		0
40510010030100	4.10.50.10.010.021.00.000	(Quota contributi c/capitale da utilizzo finanziamenti per investimenti dallo Stato) PNRR/PNC	€.	0		0
40510020010000	4.10.50.10.015.010.00.000	Quota contributi c/esercizio da contributi FSR destinati a investimenti	€.	0		0
40510020020000	4.10.50.10.015.020.00.000	Quota contributi c/esercizio da altri contributi destinati a investimenti	€.	0		0
40510030010000	4.10.50.10.020.010.00.000	Costi capitalizzati da utilizzo riserva plusvalenze da reinvestire	€.	0		0
40510030020000	4.10.50.10.020.020.00.000	Costi capitalizzati da utilizzo riserva successioni e donazioni	€.	0		0
40510030030000	4.10.50.10.020.030.00.000	Costi capitalizzati da utilizzo riserva per investimenti	€.	0		0

				Valore Netto al 31/12/2023	Valore Netto al 31/12/2024	Variazione	Costi da utilizzo contributi 2024	Costi da utilizzo contributi DI CUI SOCIO-SAN	Costi da contributi 2024	Costi da contributi DI CUI SOCIO-SAN
50000000000000	4.20.00.00.000.000.00.000	**B) COSTI DELLA PRODUZIONE**	**€.**	**138,552,592**	***130,237,834***	***(8,314,758)***	**21,276,781**	**21,276,781**	**65,214,603**	**65,214,603**

PROPRIETÀ

				Valore Netto al 31/12/2023	Valore Netto al 31/12/2024	Variazione	Costi da utilizzo contributi 2024	Costi da utilizzo contributi DI CUI SOCIO-SAN	Costi da contributi 2024	Costi da contributi DI CUI SOCIO-SAN
50100000000000	4.20.05.00.000.000.00.000	**B.1) Acquisti di beni - Totale**	**€.**	569	0	*(569)*	0	0	0	0
50101000000000	4.20.05.10.000.000.00.000	**B.1.A) Acquisti di beni sanitari - Totale**	€.	-	-	*0*	-	-	-	-

COD_COGE_NI	*COD_COGE_NI_old*	*Descrizione*		*Valore Netto al 31/12/2023*	*Valore Netto al 31/12/2024*	*Variazione*	*Costi da utilizzo contributi 2024*	*Costi da utilizzo contributi DI CUI SOCIO-SAN*	*Costi da contributi 2024*	*Costi da contributi DI CUI SOCIO-SAN*
50101010010010	4.20.05.10.010.010.01.050	Farmaceutici: Specialità Medicinali (File F escluso HCV)	€.	0		*0*				
50101010010020	4.20.05.10.010.010.01.070	Farmaceutici: Specialità Medicinali (HCV)	€.	0		*0*				
50101010010030	4.20.05.10.010.010.02.000	Farmaceutici: Specialità Medicinali (altro: farmaci ospedalieri)	€.	0		*0*				
50101010040010	4.20.05.10.010.810.00.000	Farmaceutici: Specialità Medicinali da ATS/ASST/Fondazioni della Regione)	€.	0		*0*				
50101020010000	4.20.05.10.020.010.00.000	Farmaceutici: Ossigeno)	€.	0		*0*				
50101030010000	4.20.05.10.025.010.00.000	Farmaceutici: Specialità Medicinali SENZA AIC)	€.	0		*0*				
50101030020000	4.20.05.10.025.020.00.000	Farmaceutici: Galenici e altri medicinali SENZA AIC)	€.	0		*0*				
50101030030000	4.20.05.10.025.030.00.000	Farmaceutici: Ossigeno e gas medicali SENZA AIC)	€.	0		*0*				
50101040010010	4.20.05.10.030.010.00.000	Emoderivati	€.	0		*0*				
50101040030010	4.20.05.10.030.910.00.000	(Emoderivati di produzione regionale da ATS/ASST/IRCCS/Fondazioni della Regione fuori circuito SRC)	€.	0		*0*				
50101040030020	4.20.05.10.030.920.00.000	(Emoderivati di produzione regionale da ATS/ASST/IRCCS/Fondazioni della Regione nel circuito SRC)	€.	0		*0*				
50101040030030	4.20.05.10.030.930.00.000	Emoderivati di produzione regionale da altri soggetti	€.	0		*0*				
50101050010000	4.20.05.10.040.010.00.000	Prodotti dietetici	€.	0		*0*				
50101060010000	4.20.05.10.050.010.00.000	Dispositivi medici: Cnd W - Materiali Diagnostici in vitro	€.	0		*0*				
50101060020000	4.20.05.10.050.020.00.000	Dispositivi medici: Cnd Z - Materiali diagnostici (materiale per apparecchiature sanitare e relativi componenti)	€.	0		*0*				
50101060030000	4.20.05.10.050.030.00.000	Prodotti chimici: Materiali diagnostici (senza Cnd)	€.	0		*0*				
50101070010000	4.20.05.10.060.011.00.000	Dispositivi Medici: Cnd A - Dispositivi da somministrazione, prelievo e raccolta	€.	0		*0*				
50101070020000	4.20.05.10.060.012.00.000	Dispositivi Medici: Cnd K, L - Strumentario chirurgico	€.	0		*0*				
50101070030000	4.20.05.10.060.013.00.000	Dispositivi Medici: Cnd H - Dispositivi di sutura	€.	0		*0*				
50101070040000	4.20.05.10.060.014.00.000	Dispositivi Medici: Cnd M - Dispositivi per medicazioni generali e specialistiche	€.	0		*0*				
50101070050000	4.20.05.10.060.015.00.000	Dispositivi Medici: Cnd T - Dispositivi di protezione e ausili per incontinenza (d. lgs. 46/97)	€.	0		*0*				
50101070070000	4.20.05.10.060.017.00.000	Dispositivi Medici: Cnd B; G; N; Q; R; U - Presidi medico-chirurgici specialistici	€.	0		*0*				
50101070080000	4.20.05.10.060.018.00.000	Dispositivi Medici: Cnd: D; S; V - Disinfettanti, prodotti per sterilizzazione e dispositivi vari	€.	0		*0*				
50101070090000	4.20.05.10.060.020.00.000	Dispositivi per appar. Cardiocircolatorio Cnd: C	€.	0		*0*				
50101070100000	4.20.05.10.060.030.00.000	Dispositivi medici con repertorio e senza CND (tipo 2, kit)	€.	0		*0*				
50101080010000	4.20.05.10.070.010.00.000	Materiale chirurgico e prodotti per uso veterinario	€.	0		*0*				
50101110020000	4.20.05.10.100.020.00.000	Materiali per la profilassi igienico-sanitari: vaccini	€.	0		*0*				
50101120010000	4.20.05.10.120.010.00.000	Prodotti farmaceutici per uso veterinario	€.	0		*0*				
50101130010000	4.20.05.10.130.010.00.000	(Sangue ed emocomponenti da privato nel circuito SRC)	€.	0		*0*				
50101130010100	4.20.05.10.130.010.00.100	(Staminali e tessuti da terzi)	€.	0		*0*				
50101130010200	4.20.05.10.130.010.00.200	(Sangue ed emocomponenti da privato fuori dal circuito SRC)	€.	0		*0*				
50101130030000	4.20.05.10.130.810.00.000	(Sangue ed emocomponenti da ATS/ASST/Fondazioni della Regione nel circuito SRC)	€.	0		*0*				
50101140010000	4.20.05.10.800.010.00.000	Altri beni e prodotti sanitari (PRODOTTI SENZA REPERTORIO E/O CND)	€.	0		*0*				

RISERVATO

50101150000000	4.20.05.10.800.810.00.000	Altri beni e prodotti sanitari da ATS/ASST/Fondazioni della Regione	€.	0	0	0	0	0		0	0	
50101150010010	4.20.05.10.800.811.00.000	Altri beni e prodotti sanitari (Prodotti farmaceutici ed emoderivati) da ATS/ASST/Fondazioni della Regione	€.	0		0						
50101150020000	4.20.05.10.800.813.00.000	Altri beni e prodotti sanitari (Dispositivi Medici) da ATS/ASST/Fondazioni della Regione	€.	0		0						
50101150030000	4.20.05.10.800.814.00.000	Altri beni e prodotti sanitari (Prodotti dietetici) da ATS/ASST/Fondazioni della Regione	€.	0		0						
50101150040000	4.20.05.10.800.815.00.000	Altri beni e prodotti sanitari (Materiali per la profilassi - vaccini) da ATS/ASST/Fondazioni della Regione	€.	0		0						
50101150050000	4.20.05.10.800.816.00.000	Altri beni e prodotti sanitari (Prodotti chimici) da ATS/ASST/Fondazioni della Regione	€.	0		0						
50101150060000	4.20.05.10.800.817.00.000	Altri beni e prodotti sanitari (Materiali e prodotti per uso veterinario) da ATS/ASST/Fondazioni della Regione	€.	0		0						
50101150070000	4.20.05.10.800.818.00.000	Altri beni e prodotti sanitari Altri beni e prodotti sanitari) da ATS/ASST/Fondazioni della Regione	€.	0		0						

50102000000000	4.20.05.20.000.000.00.000	**B.1.B) Acquisti di beni non sanitari - Totale**	€.	**569**	-	***(569)***	-	-		-	-	

COD_COGE_NI	*COD_COGE_NI_old*	*Descrizione*		*Valore Netto al 31/12/2023*	*Valore Netto al 31/12/2024*	*Variazione*	*Costi da utilizzo contributi 2024*	***Costi da utilizzo contributi DI CUI SOCIO-SAN***	***Costi da contributi 2024***	***Costi da contributi DI CUI SOCIO-SAN***
50102010000000	4.20.05.20.010.010.00.000	Prodotti alimentari	€.	0		0				
50102020000000	4.20.05.20.020.010.00.000	Materiale di guardaroba, di pulizia e di convivenza in genere	€.	0		0				
50102030010000	4.20.05.20.030.010.00.000	Carburanti e lubrificanti	€.	0		0				
50102030020000	4.20.05.20.030.020.00.000	Combustibili	€.	0		0				
50102040000000	4.20.05.20.040.010.00.000	Cancelleria e stampati	€.	0		0				
50102050000000	4.20.05.20.050.010.00.000	Supporti informatici e materiale per EDP	€.	569		*(569)*				
50102060010000	4.20.05.20.060.010.00.000	Materiale per manutenzioni e riparazioni immobili e loro pertinenze	€.	0		0				
50102060020000	4.20.05.20.060.020.00.000	Materiale per manutenzioni e riparazioni mobili e macchine	€.	0		0				
50102060030000	4.20.05.20.060.030.00.000	Materiale per manutenzioni e riparazioni attrezzature tecnico scientifico sanitarie	€.	0		0				
50102060040000	4.20.05.20.060.040.00.000	Materiale per manutenzioni e riparazioni attrezzature tecnico economali	€.	0		0				
50102060060000	4.20.05.20.060.080.00.000	Materiale per manutenzioni e riparazioni - Altro	€.	0		0				
50102070010000	4.20.05.20.800.010.00.000	Altri beni non sanitari	€.	0		0				
50102070020000	4.20.05.20.800.810.00.000	Altri beni non sanitari da ATS/ASST/Fondazioni della Regione	€.	0		0				

				Valore Netto al 31/12/2023	*Valore Netto al 31/12/2024*	*Variazione*	*Costi da utilizzo contributi 2024*	***Costi da utilizzo contributi DI CUI SOCIO-SAN***	***Costi da contributi 2024***	***Costi da contributi DI CUI SOCIO-SAN***
50200000000000	4.20.10.00.000.000.00.000	**B.2) Acquisti di servizi - Totale**	**€.**	**66,915,090**	**48,453,885**	***(18,461,205)***	**19,885,619**	**19,885,619**	**28,568,266**	**28,568,266**

				Valore Netto al 31/12/2023	*Valore Netto al 31/12/2024*	*Variazione*	*Costi da utilizzo contributi 2024*	***Costi da utilizzo contributi DI CUI SOCIO-SAN***	***Costi da contributi 2024***	***Costi da contributi DI CUI SOCIO-SAN***
50201000000000	4.20.10.10.000.000.00.000	**B.2.A) Acquisti di servizi sanitari - Totale**	€.	**66,789,667**	**48,392,379**	***(18,397,288)***	**19,824,113**	**19,824,113**	**28,568,266**	**28,568,266**

50201010000000	4.20.10.10.010.000.00.000	**B.2.A.1) Acquisti di servizi sanitari per medicina di base - Totale**	€.	-	-	***0***	-	-		-	-	

COD_COGE_NI	*COD_COGE_NI_old*	*Descrizione*		*Valore Netto al 31/12/2023*	*Valore Netto al 31/12/2024*	*Variazione*	*Costi da utilizzo contributi 2024*	***Costi da utilizzo contributi DI CUI SOCIO-SAN***	***Costi da contributi 2024***	***Costi da contributi DI CUI SOCIO-SAN***
50201010070010	4.20.10.10.010.110.00.000	Assistenza per medicina di base convenzionata: da strutture pubbliche ubicate nel proprio territorio: ASST/Fondazioni pubbliche	€.	0		0	0	0	0	0
50201010070020	4.20.10.10.010.120.00.000	Assistenza per medicina di base convenzionata: da strutture pubbliche ubicate in altre province della Regione: ATS/ASST/Fondazioni pubbliche	€.	0		0	0	0	0	0

50201020000000	4.20.10.10.020.000.00.000	**B.2.A.2) Acquisti di servizi sanitari per farmaceutica - Totale**	€.	-	***0***	***0***	-	-		-	-	

PLSOCRIBI

COD_COGE_NI	COD_COGE_NI_old	Descrizione		Valore Netto al 31/12/2023	Valore Netto al 31/12/2024	Variazione	Costi da utilizzo contributi 2024	Costi da utilizzo contributi DI CUI SOCIO-SAN	Costi da contributi 2024	Costi da contributi DI CUI SOCIO-SAN
50201020010030	4.20.10.10.020.010.21.000	Acquisti di servizi sanitari per farmaceutica: da strutture pubbliche ubicate nel proprio territorio: ASST/Fondazioni pubbliche	€.	0		0	0	0	0	0
50201020010040	4.20.10.10.020.010.22.000	Acquisti di servizi sanitari per farmaceutica: da strutture pubbliche ubicate in altre province della Regione: ATS/ASST/Fondazioni pubbliche	€.	0		0	0	0	0	0
50201030000000	4.20.10.10.030.000.00.000	**B.2.A.3) Acquisti di servizi sanitari per assistenza specialistica ambulatoriale - Totale**	€.	**0**	**0**	**0**	**0**	**0**	**0**	**0**

COD_COGE_NI	COD_COGE_NI_old	Descrizione		Valore Netto al 31/12/2023	Valore Netto al 31/12/2024	Variazione	Costi da utilizzo contributi 2024	Costi da utilizzo contributi DI CUI SOCIO-SAN	Costi da contributi 2024	Costi da contributi DI CUI SOCIO-SAN
50201030010000	4.20.10.10.030.010.10.010	Acquisto di prestazioni ambulatoriali da strutture pubbliche ubicate nel proprio territorio: ASST/ATS/Fondazioni pubbliche	€.	0	0	0	0	0	0	0
50201030010010	4.20.10.10.030.010.10.011	Acquisto di prestazioni ambulatoriali da strutture pubbliche ubicate nel proprio territorio: ASST/ATS/Fondazioni pubbliche) - escluso PS non seguito da ricovero	€.	0		0				
50201030010020	4.20.10.10.030.010.10.012	Acquisto di prestazioni di pronto soccorso non seguite da ricovero di strutture pubbliche ubicate nel proprio territorio: ASST/ATS/Fondazioni pubbliche	€.	0		0				
50201030020000	4.20.10.10.030.010.10.020	Acquisto di prestazioni ambulatoriali da strutture pubbliche ubicate nel proprio territorio: altri soggetti pubblici	€.	0	0	0	0	0	0	0
50201030020010	4.20.10.10.030.010.10.021	Acquisto di prestazioni ambulatoriali da strutture pubbliche ubicate nel proprio territorio: altri soggetti pubblici) - escluso PS non seguito da ricovero	€.	0		0				
50201030020020	4.20.10.10.030.010.10.022	Acquisto di prestazioni di pronto soccorso non seguite da ricovero di strutture pubbliche ubicate nel proprio territorio: altri soggetti pubblici	€.	0		0				
50201030030000	4.20.10.10.030.010.10.030	Acquisto di prestazioni ambulatoriali in strutture pubbliche ubicate in altre province della Lombardia: ASST/ATS/Fondazioni pubbliche	€.	0	0	0	0	0	0	0
50201030030010	4.20.10.10.030.010.10.031	Acquisto di prestazioni ambulatoriali in strutture pubbliche ubicate in altre province della Lombardia: ASST/ATS/Fondazioni pubbliche) - escluso PS non seguito da ricovero	€.	0		0				
50201030030020	4.20.10.10.030.010.10.032	Acquisto di prestazioni di pronto soccorso non seguite da ricovero in strutture pubbliche ubicate in altre province della Lombardia: ASST/ATS/Fondazioni pubbliche	€.	0		0				
50201030040000	4.20.10.10.030.010.10.050	Acquisto di prestazioni ambulatoriali in strutture pubbliche ubicate in altre province della Lombardia: altri soggetti pubblici	€.	0	0	0	0	0	0	0
50201030040010	4.20.10.10.030.010.10.051	Acquisto di prestazioni ambulatoriali in strutture pubbliche ubicate in altre province della Lombardia: altri soggetti pubblici) - escluso PS non seguito da ricovero	€.	0		0				
50201030040020	4.20.10.10.030.010.10.052	Acquisto di prestazioni di pronto soccorso non seguite da ricovero in strutture pubbliche ubicate in altre province della Lombardia: altri soggetti pubblici	€.	0		0				
50201030050000	4.20.10.10.030.010.20.010	Acquisto di prestazioni ambulatoriali da strutture private ubicate nel proprio territorio: IRCCS privati	€.	0	0	0	0	0	0	0
50201030050010	4.20.10.10.030.010.20.011	Acquisto di prestazioni ambulatoriali da strutture private ubicate nel proprio territorio: IRCCS privati) - escluso PS non seguito da ricovero	€.	0		0				
50201030050020	4.20.10.10.030.010.20.012	Acquisto di prestazioni di pronto soccorso non seguite da ricovero da strutture private ubicate nel proprio territorio: IRCCS privati	€.	0		0				
50201030060000	4.20.10.10.030.010.20.020	Acquisto di prestazioni ambulatoriali da strutture private ubicate nel proprio territorio: ospedali classificati	€.	0	0	0	0	0	0	0
50201030060010	4.20.10.10.030.010.20.021	Acquisto di prestazioni ambulatoriali da strutture private ubicate nel proprio territorio: ospedali classificati) - escluso PS non seguito da ricovero	€.	0		0				
50201030060020	4.20.10.10.030.010.20.022	Acquisto di prestazioni di pronto soccorso non seguite da ricovero da strutture private ubicate nel proprio territorio: Ospedali classificati	€.	0		0				
50201030070000	4.20.10.10.030.010.20.030	Acquisto di prestazioni ambulatoriali da strutture private ubicate nel proprio territorio: case di cura private	€.	0	0	0	0	0	0	0
50201030070010	4.20.10.10.030.010.20.031	Acquisto di prestazioni ambulatoriali da strutture private ubicate nel proprio territorio: case di cura private) - escluso PS non seguito da ricovero	€.	0		0				
50201030070020	4.20.10.10.030.010.20.032	Acquisto di prestazioni di pronto soccorso non seguite da ricovero da strutture private ubicate nel proprio territorio: case di cura private	€.	0		0				
50201030080000	4.20.10.10.030.010.20.040	Acquisto di prestazioni ambulatoriali da strutture private ubicate nel proprio territorio: strutture accreditate	€.	0	0	0	0	0	0	0
50201030080010	4.20.10.10.030.010.20.041	Acquisto di prestazioni ambulatoriali da strutture private ubicate nel proprio territorio: strutture accreditate) - escluso PS non seguito da ricovero	€.	0		0				
50201030080020	4.20.10.10.030.010.20.042	Acquisto di prestazioni di pronto soccorso non seguite da ricovero da strutture private ubicate nel proprio territorio: strutture accreditate	€.	0		0				
50201030080030	4.20.10.10.030.010.20.043	(acquisto di prestazioni ambulatoriali da strutture private ubicate nel proprio territorio: strutture accreditate) - Mobilità Internazionale	€.	0		0				
50201030090000	4.20.10.10.030.010.20.110	Acquisto di prestazioni ambulatoriali in strutture private ubicate in altre province della Lombardia: IRCCS privati	€.	0	0	0	0	0	0	0
50201030090010	4.20.10.10.030.010.20.111	Acquisto di prestazioni ambulatoriali in strutture private ubicate in altre province della Lombardia: IRCCS privati - escluso PS non seguito da ricovero		0		0				
50201030090020	4.20.10.10.030.010.20.112	Acquisto di prestazioni di pronto soccorso non seguite da ricovero in strutture private ubicate in altre province della Lombardia: IRCCS privati		0		0				
50201030100000	4.20.10.10.030.010.20.120	Acquisto di prestazioni ambulatoriali in strutture private ubicate in altre province della Lombardia: ospedali classificati	€.	0	0	0	0	0	0	0

BOZZA

50201030100010	4.20.10.10.030.010.20.121	Acquisto di prestazioni ambulatoriali in strutture private ubicate in altre province della Lombardia: ospedali classificati - escluso PS non seguito da ricovero		0		0					
50201030100020	4.20.10.10.030.010.20.122	Acquisto di prestazioni di pronto soccorso non seguite da ricovero in strutture private ubicate in altre province della Lombardia: ospedali classificati		0		0					
50201030110000	4.20.10.10.030.010.20.130	Acquisto di prestazioni ambulatoriali in strutture private ubicate in altre province della Lombardia: case di cura private	€	0	0	0	0	0	0	0	0
50201030110010	4.20.10.10.030.010.20.131	Acquisto di prestazioni ambulatoriali in strutture private ubicate in altre province della Lombardia: case di cura private - escluso PS non seguito da ricovero		0		0					
50201030110020	4.20.10.10.030.010.20.132	Acquisto di prestazioni di pronto soccorso non seguite da ricovero in strutture private ubicate in altre province della Lombardia: case di cura private		0		0					
50201030120000	4.20.10.10.030.010.20.140	Acquisto di prestazioni ambulatoriali in strutture private ubicate in altre province della Lombardia: strutture accreditate	€	0	0	0	0	0	0	0	0
50201030120010	4.20.10.10.030.010.20.141	Acquisto di prestazioni ambulatoriali in strutture private ubicate in altre province della Lombardia: strutture accreditate - escluso PS non seguito da ricovero		0		0					
50201030120020	4.20.10.10.030.010.20.142	Acquisto di prestazioni di pronto soccorso non seguite da ricovero in strutture private ubicate in altre province della Lombardia: strutture accreditate		0		0					
50201030130000	4.20.10.10.030.010.30.010	Acquisto di prestazioni ambulatoriali in strutture ubicate fuori Regione (mobilità passiva in compensazione)	€	0	0	0	0	0	0	0	0
50201030130010	4.20.10.10.030.010.30.011	Acquisto di prestazioni ambulatoriali in strutture ubicate fuori Regione (mobilità passiva in compensazione) - escluso PS non seguito da ricovero	€	0		0					
50201030130020	4.20.10.10.030.010.30.012	Acquisto di restazioni di pronto soccorso non seguite da ricovero in strutture ubicate fuori Regione (mobilità passiva in compensazione)	€	0		0					
50201030140000	4.20.10.10.030.020.10.010	Assistenza medico specialistica convenzionata interna (SUMAI)	€	0		0					
50201030170031	4.20.10.10.030.040.10.031	(acquisto prestazioni per progettualità di Neuro-psichiatria Infantile da pubblico)	€	0		0					
50201030170130	4.20.10.10.030.040.30.010	Acquisto di prestazioni di Neuro-psichiatria Infantile (Uonpia) in strutture private ubicate fuori regione (mobilità passiva non in compensazione)	€	0		0					
50201030180000	4.20.10.10.030.900.90.900	REGIONE: Mobilità attiva Specialistica, Screening, NPI privato da contabilizzare a costo)	€	0	0	0	0	0	0	0	0
50201030180010	4.20.10.10.030.900.90.901	REGIONE: Mobilità attiva Specialistica, Screening, NPI privato da contabilizzare a costo) - escluso PS non seguito da ricovero	€	0		0					
50201030180020	4.20.10.10.030.900.90.902	REGIONE : Mobilità attiva prestazioni di pronto soccorso non seguite da ricovero - da privato per cittadini non residenti - Extraregione (mobilità attiva in compensazione)	€	0		0					

COD_COGE_NI	COD_COGE_NI_old	Descrizione		Valore Netto al 31/12/2023	Valore Netto al 31/12/2024	Variazione	Costi da utilizzo contributi 2024	Costi da utilizzo contributi DI CUI SOCIO-SAN	Costi da contributi 2024	Costi da contributi DI CUI SOCIO-SAN
50201040010010	4.20.10.10.040.005.10.000	Acquisti di servizi sanitari per assistenza riabilitativa da struture pubbliche ubicate nel proprio territorio: ASST/Fondazioni pubbliche	€.	0		0	0	0	0	0
50201040010020	4.20.10.10.040.005.20.000	Acquisti di servizi sanitari per assistenza riabilitativada strutture pubbliche ubicate in altre province della Regione: ATS/ASST/Fondazioni pubbliche	€.	0		0	0	0	0	0

COD_COGE_NI	COD_COGE_NI_old	Descrizione		Valore Netto al 31/12/2023	Valore Netto al 31/12/2024	Variazione	Costi da utilizzo contributi 2024	Costi da utilizzo contributi DI CUI SOCIO-SAN	Costi da contributi 2024	Costi da contributi DI CUI SOCIO-SAN
50201050070000	4.20.10.10.050.450.00.000	Acquisto di prestazioni relative all'Assistenza Integrativa Extraregione	€.	0		0				
50201050080010	4.20.10.10.050.460.00.000	Acquisto di prestazioni relative all'Assistenza Integrativa da strutture pubbliche ubicate nel proprio territorio: ATS/ASST/Fondazioni pubbliche	€.	0		0				
50201050080020	4.20.10.10.050.470.00.000	Acquisto di prestazioni relative all'Assistenza Integrativa da strutture pubbliche ubicate in altre province della Regione: ATS/ASST/Fondazioni pubbliche	€.	0		0				
50201050080030	4.20.10.10.050.480.00.000	Acquisto di prestazioni relative all'Assistenza Integrativa da altre strutture pubbliche della Regione	€.	0		0				
50201050080040	4.20.10.10.050.490.00.000	Acquisto di prestazioni relativa all'Assistenza Integrativa da altri soggetti pubblici della Regione	€.	0		0				
50201050090010	4.20.10.10.050.500.00.000	Acquisto di prestazioni relativa all'Assistenza Integrativa in strutture ubicate fuori Regione	€.	0		0				
50201050100010	4.20.10.10.050.510.00.000	Acquisto di prestazioni relativa all'Assistenza Protesica da strutture pubbliche ubicate nel proprio territorio: ATS/ ASST/Fondazioni pubbliche	€.	0		0				
50201050100020	4.20.10.10.050.520.00.000	Acquisto di prestazioni relative all'Assistenza Protesica da strutture pubbliche ubicate in altre province della Regione: ATS/ASST/Fondazioni pubbliche	€.	0		0				
50201050100030	4.20.10.10.050.530.00.000	Acquisto di prestazioni relative all'Assistenza Protesica da altre strutture pubbliche della Regione	€.	0		0				
50201050100040	4.20.10.10.050.540.00.000	Acquisto di prestazioni relativa all'Assistenza Protesica da altri soggetti pubblici della Regione	€.	0		0				
50201050100050	4.20.10.10.050.550.00.000	Acquisto di prestazioni relative all'Assistenza Protesica in strutture ubicate fuori Regione	€.	0		0				

50201060000000	4.20.10.10.060.000.00.000	**B.2.A.6) Acquisti servizi sanitari per assistenza ospedaliera - Totale**	€.	-	*0*	*0*	-	-	-	-

PUBBLICA

COD_COGE_NI	COD_COGE_NI_old	Descrizione		Valore Netto al 31/12/2023	Valore Netto al 31/12/2024	Variazione	Costi da utilizzo contributi 2024	Costi da utilizzo contributi DI CUI SOCIO-SAN	Costi da contributi 2024	Costi da contributi DI CUI SOCIO-SAN
50201060020040	4.20.10.10.060.020.35.000	Acquisto di Drg da altri privati ubicati nel proprio territorio	€.	0		0				
50201060020080	4.20.10.10.060.020.65.000	Acquisto di Drg da altri privati ubicati in altre province della Lombardia	€.	0		0				
50201060020090	4.20.10.10.060.020.75.000	(acquisto di Drg da privati - "RISTORI")	€.	0		0				
50201070000000	4.20.10.10.070.000.00.000	**B.2.A.7) Acquisto prestazioni di psichiatria residenziale e semiresidenziale - Totale**	€.	-	0	0	-	-	-	-

COD_COGE_NI	COD_COGE_NI_old	Descrizione		Valore Netto al 31/12/2023	Valore Netto al 31/12/2024	Variazione	Costi da utilizzo contributi 2024	Costi da utilizzo contributi DI CUI SOCIO-SAN	Costi da contributi 2024	Costi da contributi DI CUI SOCIO-SAN
50201070010031	4.20.10.10.070.010.31.000	(acquisto prestazioni per progettualità psichiatria da pubblico)	€.	0		0				
50201070020031	4.20.10.10.070.020.31.000	(acquisto prestazioni per progettualità psichiatria da privato)	€.	0		0				
50201080000000	4.20.10.10.080.000.00.000	**B.2.A.8) Acquisto prestazioni di distribuzione farmaci e File F - Totale**	€.	-	0	0	-	-	-	-

COD_COGE_NI	COD_COGE_NI_old	Descrizione		Valore Netto al 31/12/2023	Valore Netto al 31/12/2024	Variazione	Costi da utilizzo contributi 2024	Costi da utilizzo contributi DI CUI SOCIO-SAN	Costi da contributi 2024	Costi da contributi DI CUI SOCIO-SAN
50201080060030	4.20.10.10.080.060.25.000	Acquisto farmaci da strutture private ubicate fuori Regione	€.	0		0				
50201080070010	4.20.10.10.080.900.90.000	REGIONE: Mobilità attiva File F, Doppio Canale, Primo Ciclo privato da contabilizzare a costo)	€.	0		0				
50201090000000	4.20.10.10.090.000.00.000	**B.2.A.9) Acquisto prestazioni termali in convenzione - Totale**	€.	-	0	0	-	-	-	-

COD_COGE_NI	COD_COGE_NI_old	Descrizione		Valore Netto al 31/12/2023	Valore Netto al 31/12/2024	Variazione	Costi da utilizzo contributi 2024	Costi da utilizzo contributi DI CUI SOCIO-SAN	Costi da contributi 2024	Costi da contributi DI CUI SOCIO-SAN
50201090010010	4.20.10.10.090.010.00.000	Assistenza termale in convenzione ubicate nel proprio territorio	€.	0		0				
50201090010020	4.20.10.10.090.020.00.000	Assistenza termale in convenzione ubicate in altre province della Regione	€.	0		0				
50201090010030	4.20.10.10.090.030.00.000	Assistenza termale in convenzione fuori Regione (Mobilità passiva in compensazione)	€.	0		0				
50201090030010	4.20.10.10.090.900.00.000	REGIONE: Mobilità attiva prestazioni Termali privato da contabilizzare a costo)	€.	0						
50201100000000	4.20.10.10.100.000.00.000	**B.2.A.10) Acquisto prestazioni trasporto sanitari - Totale**	€.	-	0	0	-	-	-	-

COD_COGE_NI	COD_COGE_NI_old	Descrizione		Valore Netto al 31/12/2023	Valore Netto al 31/12/2024	Variazione	Costi da utilizzo contributi 2024	Costi da utilizzo contributi DI CUI SOCIO-SAN	Costi da contributi 2024	Costi da contributi DI CUI SOCIO-SAN
50201100070000	4.20.10.10.100.020.20.000	Altri Trasporti sanitari da privato	€.	0		0				
50201110000000	4.20.10.10.110.000.00.000	**B.2.A.11) Acquisto prestazioni Socio-Sanitaria a rilevanza sanitaria - Totale**	€.	-	0	0	0	0	0	0

COD_COGE_NI	COD_COGE_NI_old	Descrizione		Valore Netto al 31/12/2023	Valore Netto al 31/12/2024	Variazione	Costi da utilizzo contributi 2024	Costi da utilizzo contributi DI CUI SOCIO-SAN	Costi da contributi 2024	Costi da contributi DI CUI SOCIO-SAN
50201110030030	4.20.10.10.110.010.30.025	Acquisto di prestazioni socio sanitarie a rilevanza sanitaria erogate da strutture pubbliche ubicate fuori Regione - (Extraregione)	€.	0		0				
50201110030050	4.20.10.10.110.010.30.040	Acquisto di prestazioni Cure Palliative Domiciliari da Strutture Pubbliche ubicate Fuori Regione		0		0				
50201110030060	4.20.10.10.110.010.30.050	Acquisto di prestazioni Cure Palliative Residenziali da Strutture Pubbliche ubicate Fuori Regione		0		0				
50201110030070	4.20.10.10.110.010.30.060	Acquisto di prestazioni ADI da Strutture Pubbliche ubicate Fuori Regione		0		0				
50201110040010	4.20.10.10.110.010.40.010	Acquisto di prestazioni socio sanitarie integrate da strutture ubicate fuori Regione: di cui per Hospice pubblici	€.	0	0	0	0	0	0	0
50201110040030	4.20.10.10.110.010.40.030	Acquisto di prestazioni di assistenza domiciliare integrata ADI) - voucher sociosanitario da pubblico	€.	0		0				
50201110040040	4.20.10.10.110.010.40.040	Acquisto servizi socio assistenziali da pubblico	€.	0		0				
50201110050030	4.20.10.10.110.010.80.110	Altri acquisti di prestazioni di servizi socio assistenziali da ATS/ASST/Fondazioni della Regione	€.			0				

RISERVATA

50201110050040	4.20.10.10.110.010.80.120	Altri costi per prestazioni di servizi socio assistenziali da pubblico	€.			0					
50201110070140	4.20.10.10.110.020.20.160	Acquisto di prestazioni socio sanitarie integrate da hospice gestiti da ASST ATS/ASST/Fondazioni della Regione	€.	0	0		0	0	0	0	
50201110070150	4.20.10.10.110.020.20.161	Acquisto di prestazioni di Assistenza domiciliare integrata ADI) gestiti da ASST verso ATS di appartenenza		0		0					
50201110070160	4.20.10.10.110.020.20.162	Acquisto di prestazioni di Assistenza domiciliare integrata ADI) gestiti da ASST verso altre ATS della Regione		0		0					
50201110070170	4.20.10.10.110.020.20.163	Acquisto di Altre prestazioni sanitarie e sociosanitarie a rilevanza sanitaria (UCP Domiciliare) da ASST verso ATS di appartenenza		0		0					
50201110070180	4.20.10.10.110.020.20.164	Acquisto di Altre prestazioni sanitarie e sociosanitarie a rilevanza sanitaria (UCP Domiciliare) da ASST verso altre ATS della Regione		0		0					
50201110080070	4.20.10.10.110.020.30.060	Acquisto di prestazioni ADI da Strutture Private ubicate Fuori Regione		0							
50201110090010	4.20.10.10.110.020.40.010	Acquisto di servizi di assistenza domiciliare integrata ADI) da privato)	€.	0		0					
50201110110030	4.20.10.10.110.020.60.030	Acquisto di prestazioni socio sanitarie integrate da strutture ubicate nel proprio teritorio: di cui per Servizio Residenziale Terapeutico Riabilitativo per Minori SRM privati		0		0					
50201110110040	4.20.10.10.110.020.60.040	Acquisto di prestazioni socio sanitarie integrate da strutture ubicate in altre ATS: di cui per Servizio Residenziale Terapeutico Riabilitativo per Minori SRM privati		0		0					
50201120000000	4.20.10.10.120.000.00.000	**B.2.A.12) Compartecipazione al personale per att. Libero-prof. (intramoenia) - Totale**	€.	-	0	0	0	0	-	-	

COD_COGE_NI	COD_COGE_NI_old	Descrizione		Valore Netto al 31/12/2023	Valore Netto al 31/12/2024	Variazione	Costi da utilizzo contributi 2024	Costi da utilizzo contributi DI CUI SOCIO-SAN	Costi da contributi 2024	Costi da contributi DI CUI SOCIO-SAN
50201120090000	4.20.10.10.120.045.00.000	Costi per prestazioni sanitarie intramoenia - Altro	€.	0		0				

50201130000000	4.20.10.10.130.000.00.000	**B.2.A.13) Rimborsi, assegni e contributi sanitari - Totale**	€.	60,869,478	40,386,031	(20,483,447)	13,862,161	13,862,161	26,523,870	26,523,870

COD_COGE_NI	COD_COGE_NI_old	Descrizione		Valore Netto al 31/12/2023	Valore Netto al 31/12/2024	Variazione	Costi da utilizzo contributi 2024	Costi da utilizzo contributi DI CUI SOCIO-SAN	Costi da contributi 2024	Costi da contributi DI CUI SOCIO-SAN
50201130010010	4.20.10.10.130.010.10.000	Contributi ad associazioni di volontariato	€.	0		0				
50201130010040	4.20.10.10.130.010.25.000	Contributi obbligatori Legge 210/92	€.	0		0				
50201130010050	4.20.10.10.130.010.30.000	Altre Contribuzioni Passive e sussidi)	€.	682,020	697,801	15,781	697,801	697,801		
50201130010060	4.20.10.10.130.010.35.000	Altre Contribuzioni Passive e sussidi verso altre ATS/ASST/Fondazioni della Regione	€.	0		0				
50201130010070	4.20.10.10.130.010.40.000	Altre Contribuzioni Passive e sussidi verso GSA della Regione)	€.	0		0				
50201130010080	4.20.10.10.130.010.45.000	Fondo nazionale per le politiche sociali - risorse per ambiti distrettuali	€.	28,576,276	18,328,222	(10,248,054)	1,811,138	1,811,138	16,517,084	16,517,084
50201130010090	4.20.10.10.130.010.50.000	Fondo sociale regionale parte corrente - risorse per ambiti distrettuali	€.	19,384,125	6,870,615	(12,513,510)	5,215,991	5,215,991	1,654,624	1,654,624
50201130010100	4.20.10.10.130.010.55.000	Fondo nazionale per le non autosufficienze - risorse per ambiti distrettuali	€.	11,664,246	12,376,940	712,694	6,137,231	6,137,231	6,239,709	6,239,709
50201130010110	4.20.10.10.130.010.60.000	Fondo nazionale per la famiglia - risorse per ambiti distrettuali	€.	562,811	2,112,453	1,549,642			2,112,453	2,112,453

50201140000000	4.20.10.10.140.000.00.000	**B.2.A.14) Consulenze, Collaborazioni, Interinale e altre prestazioni di lavoro sanitarie e sociosanitarie - Totale**	€.	-	0	0	-	-	-	-

COD_COGE_NI	COD_COGE_NI_old	Descrizione		Valore Netto al 31/12/2023	Valore Netto al 31/12/2024	Variazione	Costi da utilizzo contributi 2024	Costi da utilizzo contributi DI CUI SOCIO-SAN	Costi da contributi 2024	Costi da contributi DI CUI SOCIO-SAN
50201140020040	4.20.10.10.140.020.25.000	Collaborazioni coordinate e continuative - area sociale	€.	0		0				
50201140020080	4.20.10.10.140.020.45.000	Prestazioni lavoro interinale (sociale) - da terzi)	€.	0		0				
50201140020120	4.20.10.10.140.020.65.000	Prestazioni occasionali e altre prestazioni di lavoro sociali da terzi	€.	0		0				
50201140030010	4.20.10.10.140.030.10.000	Rimborso degli oneri stipendiali del personale sanitario che presta servizio in azienda in posizione di comando in ATS/ASST/Fondazioni della Regione)	€.	0		0				
50201140030020	4.20.10.10.140.030.20.000	Rimborso degli oneri stipendiali del personale sanitario che presta servizio in azienda in posizione di comando in altri Enti pubblici e Università)	€.	0		0				
50201140030040	4.20.10.10.140.030.40.000	Rimborso degli oneri stipendiali del personale sanitario che presta servizio in azienda in posizione di comando da Aziende di altre Regioni)	€.	0		0				

50201150000000	4.20.10.10.150.000.00.000	**B.2.A.15) Altri servizi sanitari e sociosanitari a rilevanza sanitaria - Totale**	€.	5,920,189	8,006,348	2,086,159	5,961,952	5,961,952	2,044,396	2,044,396

363

COD_COGE_NI	COD_COGE_NI_old	Descrizione		Valore Netto al 31/12/2023	Valore Netto al 31/12/2024	Variazione	Costi da utilizzo contributi 2024	Costi da utilizzo contributi DI CUI SOCIO-SAN	Costi da contributi 2024	Costi da contributi DI CUI SOCIO-SAN
50201150010010	4.20.10.10.150.010.10.000	Altre prestazioni per servizi sanitari da ATS/ASST/Fondazioni della Regione	€.			0				
50201150010020	4.20.10.10.150.010.15.000	Altre prestazioni per servizi socio sanitari da ATS/ASST/Fondazioni della Regione	€.			0				
50201150010030	4.20.10.10.150.010.17.000	Altre prestazioni per servizi socio sanitari da terzi Assi	€.				0	0	0	0
50201150010035	4.20.10.10.150.010.18.000	(Acquisto di servizi di ossigenoterapia domiciliare)	€.				0	0	0	0
50201150010040	4.20.10.10.150.010.20.000	Altre prestazioni per servizi sanitari da pubblico	€.			0				
50201150010041	4.20.10.10.150.010.21.000	(Costi per tamponi v/ATS/ASST/IRCCS)	€.			0				
50201150010042	4.20.10.10.150.010.22.000	(Costi per vaccinazioni v/ASST/IRCCS del territorio)	€.			0				
50201150010043	4.20.10.10.150.010.23.000	Altre prestazioni per Nuove Reti Sanitarie da ATS/ASST/Fondazioni della Regione	€.			0				
50201150010044	4.20.10.10.150.010.24.000	Altre prestazioni per subacuti da ATS/ASST/Fondazioni della Regione	€.			0				
50201150010050	4.20.10.10.150.010.25.000	Altre prestazioni per servizi socio sanitari da pubblico	€.			0				
50201150010060	4.20.10.10.150.010.30.000	Servizi sanitari appaltati o in "service" da pubblico	€.			0				
50201150010070	4.20.10.10.150.010.35.000	Altre prestazioni per servizi sanitari da Extraregione	€.			0				
50201150010080	4.20.10.10.150.010.40.000	Altre prestazioni per servizi socio sanitari Extraregione	€.							
50201150020010	4.20.10.10.150.020.10.000	Altre prestazioni per servizi sanitari da terzi	€.			0				
50201150020020	4.20.10.10.150.020.15.000	Altre prestazioni per servizi socio sanitari da terzi	€.			0				
50201150020030	4.20.10.10.150.020.20.000	Altre prestazioni per servizi della ricerca da terzi	€.			0				
50201150020040	4.20.10.10.150.020.25.000	Altre prestazioni per servizi socio assistenziali da terzi)	€.	5,920,189	8,006,348	2,086,159	5,961,952	5,961,952	2,044,396	2,044,396
50201150030010	4.20.10.10.150.900.10.100	Ricoveri Costi - Mobilità passiva internazionale)	€.	0		0				
50201150030020	4.20.10.10.150.900.10.200	Ambulatoriale Costi - Mobilità passiva internazionale)	€.	0		0				
50201150030030	4.20.10.10.150.900.10.300	Altre prestazioni sanitarie Costi - Mobilità passiva internazionale)	€.	0		0				
50201150030070	4.20.10.10.150.900.10.302	Costi per prestazioni sanitarie erogate da aziende sanitarie estere (fatturate direttamente)	€.	0		0				

				Valore Netto al 31/12/2023	Valore Netto al 31/12/2024	Variazione	Costi da utilizzo contributi 2024	Costi da utilizzo contributi DI CUI SOCIO-SAN	Costi da contributi 2024	Costi da contributi DI CUI SOCIO-SAN
50202000000000	4.20.10.20.000.000.00.000	**B.2.B) Acquisti di servizi non sanitari - Totale**	€.	**125,423**	**61,506**	**(63,917)**	**61,506**	**61,506**	**0**	**0**
50202010000000	4.20.10.20.010.000.00.000	**B.2.B.1) Servizi non sanitari -Totale**	€.	***125,423***	***61,506***	***(63,917)***	***61,506***	***61,506***	***0***	***0***

COD_COGE_NI	COD_COGE_NI_old	Descrizione		Valore Netto al 31/12/2023	Valore Netto al 31/12/2024	Variazione	Costi da utilizzo contributi 2024	Costi da utilizzo contributi DI CUI SOCIO-SAN	Costi da contributi 2024	Costi da contributi DI CUI SOCIO-SAN
50202010010000	4.20.10.20.010.010.10.000	Lavanderia	€.	0		0				
50202010020000	4.20.10.20.010.010.15.000	Pulizia	€.	0		0				
50202010030000	4.20.10.20.010.010.20.000	Mensa	€.	0	0	0	0	0	0	0
50202010030010	4.20.10.20.010.010.21.000	Mensa dipendenti	€.	0		0				
50202010030020	4.20.10.20.010.010.22.000	Ticket restaurant dipendenti	€.	0		0				
50202010030030	4.20.10.20.010.010.23.000	Mensa degenti	€.	0		0				
50202010040000	4.20.10.20.010.010.25.000	Riscaldamento	€.	0		0				
50202010050000	4.20.10.20.010.010.30.000	Servizi di elaborazione dati	€.	0		0				
50202010060000	4.20.10.20.010.010.35.000	Trasporti non sanitari (se non addebitati in fattura dai fornitori di materie e merci)	€.	0		0				
50202010070000	4.20.10.20.010.010.40.000	Smaltimento rifiuti	€.	0		0				
50202010080010	4.20.10.20.010.020.10.000	Utenze telefoniche	€.	0		0				
50202010080020	4.20.10.20.010.020.20.000	Utenze elettricità	€.	0		0				

RISERVATO

50202010080030	4.20.10.20.010.020.30.000	Acqua, gas, combustibile)	€.	0		0					
50202010080040	4.20.10.20.010.020.40.000	Servizi esterni di vigilanza	€.	0		0					
50202010080050	4.20.10.20.010.020.80.000	Altre Utenze)	€.	0		0					
50202010090010	4.20.10.20.010.030.10.000	Assicurazioni: Premi per R.C. Professionale)	€.	0		0					
50202010090020	4.20.10.20.010.030.20.000	Assicurazioni: Altri premi)	€.	0		0					
50202010100010	4.20.10.20.010.040.10.000	Acquisto di altri servizi non sanitari da ATS/ASST/Fondazioni della Regione	€.	0		0					
50202010100020	4.20.10.20.010.040.20.000	Acquisto di altri servizi non sanitari da pubblico)	€.	0		0					
50202010110010	4.20.10.20.010.050.10.000	Servizi postali e telex	€.	0		0					
50202010110020	4.20.10.20.010.050.15.000	Pubblicità e promozione	€.	0		0					
50202010110030	4.20.10.20.010.050.20.000	Rimborso spese di viaggio e soggiorno)	€.	0		0					
50202010110040	4.20.10.20.010.050.25.000	Altri servizi non sanitari acquistati in "Service")	€.	0		0					
50202010110050	4.20.10.20.010.050.80.000	Altri servizi non sanitari)	€.	125,423	61,506	(63,917)	61,506	61,506			
50202020000000	4.20.10.20.020.000.00.000	**B.2.B.2) Consulenze, Collaborazioni, Interinale e altre prestazioni di lavoro non sanitarie - Totale**	€.	-	0	0	-	-		-	-

COD_COGE_NI	COD_COGE_NI_old	Descrizione		Valore Netto al 31/12/2023	Valore Netto al 31/12/2024	Variazione	Costi da utilizzo contributi 2024	Costi da utilizzo contributi DI CUI SOCIO-SAN	Costi da contributi 2024	Costi da contributi DI CUI SOCIO-SAN
50202020010010	4.20.10.20.020.010.10.010	Consulenze non sanitarie da ATS/ASST/Fondazioni della Regione	€.	0		0				
50202020010020	4.20.10.20.020.010.10.020	Consulenze non sanitarie da altri enti pubblici	€.	0		0				
50202020020010	4.20.10.20.020.010.20.010	Servizi per consulenze Amministrative - da privato	€.	0		0				
50202020020020	4.20.10.20.020.010.20.020	Servizi per consulenze Tecniche - da privato	€.	0		0				
50202020020030	4.20.10.20.020.010.20.030	Servizi per consulenze Legali - da privato	€.	0		0				
50202020020040	4.20.10.20.020.010.20.040	Servizi per consulenze Notarili - da privato	€.	0		0				
50202020030010	4.20.10.20.020.020.10.000	Spese per collaborazioni coordinate e continuative Amministrative - da privato	€.	0		0				
50202020030020	4.20.10.20.020.020.20.000	Spese per collaborazioni coordinate e continuative Tecniche - da privato	€.	0		0				
50202020030030	4.20.10.20.020.020.25.000	Indennità a personale universitario - area non sanitaria	€.							
50202020030040	4.20.10.20.020.020.30.000	Prestazioni lavoro interinale Amministrativo (non sanitario) - da privato	€.	0		0				
50202020030050	4.20.10.20.020.020.40.000	Prestazioni lavoro interinale Tecnico (non sanitario) - da privato	€.	0		0				
50202020030060	4.20.10.20.020.020.50.000	Prestazioni occasionali e altre prestazioni di lavoro non sanitarie - da privato	€.	0		0				
50202020030070	4.20.10.20.020.020.60.000	Personale religioso	€.	0		0				
50202020030080	4.20.10.20.020.020.61.000	Altre Consulenze non sanitarie da privato - - in attuazione dell'art.79, comma 1 sexies lettera c), del D.L. 112/2008, convertito con legge 133/2008 e della legge 23 dicembre 2009 n. 191)	€.	0		0	0	0	0	0
50202020040010	4.20.10.20.020.030.10.000	Rimborso degli oneri stipendiali del personale non sanitario che presta servizio in azienda in posizione di comando in ATS/ASST/Fondazioni della Regione)	€.	0		0				
50202020040020	4.20.10.20.020.030.20.000	Rimborso degli oneri stipendiali del personale non sanitario che presta servizio in azienda in posizione di comando in altri Enti pubblici e Università)	€.	0		0				
50202020040030	4.20.10.20.020.030.30.000	Rimborso degli oneri stipendiali del personale non sanitario che presta servizio in azienda in posizione di comando dalla Regione Lombardia)	€.	0		0				
50202030000000	4.20.10.20.030.000.00.000	**B.2.B.3) Formazione (esternalizzata e non) - Totale**	€.	-	0	0	0	-	-	-

COD_COGE_NI	COD_COGE_NI_old	Descrizione		Valore Netto al 31/12/2023	Valore Netto al 31/12/2024	Variazione	Costi da utilizzo contributi 2024	Costi da utilizzo contributi DI CUI SOCIO-SAN	Costi da contributi 2024	Costi da contributi DI CUI SOCIO-SAN
50202030010000	4.20.10.20.030.010.00.000	Formazione esternalizzata da pubblico (Iref, Università, ...)	€.	0		0				
50202030020000	4.20.10.20.030.020.00.000	Formazione esternalizzata da ATS/ASST/Fondazioni della Regione	€.	0		0				

PLOT RIBA

50202030030000	4.20.10.20.030.110.00.000	Formazione esternalizzata da privato	€.	0		0					
50202030040000	4.20.10.20.030.120.00.000	Formazione non esternalizzata da privato	€.	0		0					
50300000000000	**4.20.15.00.000.000.00.000**	**B.3) Manutenzione e riparazione (ordinaria esternalizzata) - Totale**	**€.**	-	**20,362**	***20,362***	**20,362**	**20,362**	-	-
COD_COGE_NI	*COD_COGE_NI_old*	*Descrizione*		*Valore Netto al 31/12/2023*	*Valore Netto al 31/12/2024*	*Variazione*	*Costi da utilizzo contributi 2024*	***Costi da utilizzo contributi DI CUI SOCIO-SAN***	***Costi da contributi 2024***	***Costi da contributi DI CUI SOCIO-SAN***	
50310000000000	4.20.15.10.000.000.00.000	Manutenzione e riparazione ordinaria esternalizzata per immobili e loro pertinenze	€.	0		0					
50320000000000	4.20.15.15.000.000.00.000	Manutenzione e riparazione ordinaria esternalizzata per impianti e macchinari	€.	0		0					
50330000000000	4.20.15.20.000.000.00.000	Manutenzione e riparazione ordinaria esternalizzata per mobili e macchine	€.	0		0					
50340000000000	4.20.15.30.000.000.00.000	Manutenzione e riparazione ordinaria esternalizzata per attrezzature tecnico-scientifiche sanitarie	€.	0		0					
50350000000000	4.20.15.40.000.000.00.000	Manutenzione e riparazione ordinaria esternalizzata per automezzi sanitari	€.	0		0					
50360000000000	4.20.15.50.000.000.00.000	Manutenzione e riparazione ordinaria esternalizzata per automezzi non sanitari	€.	0		0					
50370000000000	4.20.15.80.000.000.00.000	Altre manutenzioni e riparazioni)	€.	0	20,362	*20,362*	20,362	20,362			
50380000000000	4.20.15.90.000.000.00.000	Manutenzioni e riparazioni da ATS/ASST/Fondazioni della Regione	€.	0		0					
50400000000000	**4.20.20.00.000.000.00.000**	**B.4) Godimento di beni di terzi - Totale**	**€.**	-	-	***0***	-	-	-	-	
COD_COGE_NI	*COD_COGE_NI_old*	*Descrizione*		*Valore Netto al 31/12/2023*	*Valore Netto al 31/12/2024*	*Variazione*	*Costi da utilizzo contributi 2024*	***Costi da utilizzo contributi DI CUI SOCIO-SAN***	***Costi da contributi 2024***	***Costi da contributi DI CUI SOCIO-SAN***	
50410010000000	4.20.20.10.010.000.00.000	Affitti passivi)	€.	0		0					
50410020000000	4.20.20.10.020.000.00.000	Spese condominiali	€.	0		0					
50420010000000	4.20.20.20.010.000.00.000	Canoni di Noleggio sanitari (esclusa protesica)	€.	0		0					
50420030000000	4.20.20.20.020.000.00.000	Canoni di Noleggio non sanitari	€.	0		0					
50430010000000	4.20.20.30.010.000.00.000	Canoni di leasing sanitari	€.	0		0					
50430020000000	4.20.20.30.020.000.00.000	Canoni di leasing non sanitari	€.	0		0					
50440010000000	4.20.20.40.010.000.00.000	Canoni di project financing	€.	0		0					
50450010000000	4.20.20.80.010.000.00.000	Locazioni e noleggi da ATS/ASST/Fondazioni della Regione	€.	0		0					
				Valore Netto al 31/12/2023	*Valore Netto al 31/12/2024*	*Variazione*	*Costi da utilizzo contributi 2024*	***Costi da utilizzo contributi DI CUI SOCIO-SAN***	***Costi da contributi 2024***	***Costi da contributi DI CUI SOCIO-SAN***	
50499999999999	4.20.25.00.000.000.00.000	**Costo del Personale (Totale)**	€.	**0**	***0***	***0***	0	**0**	**0**	**0**	
50500000000000	**4.20.25.10.000.000.00.000**	**B.5 Personale del ruolo sanitario - Totale**	**€.**	-	-	**0**	-	-	-	-	
COD_COGE_NI	*COD_COGE_NI_old*	*Descrizione*		*Valore Netto al 31/12/2023*	*Valore Netto al 31/12/2024*	*Variazione*	*Costi da utilizzo contributi 2024*	***Costi da utilizzo contributi DI CUI SOCIO-SAN***	***Costi da contributi 2024***	***Costi da contributi DI CUI SOCIO-SAN***	
50510010010000	4.20.25.10.010.010.00.000	Ruolo Sanitario - T.INDETERMINATO - - Personale dirigente medico / veterinario - Competenze fisse)	€.	0		0					
50510010020000	4.20.25.10.010.020.00.000	Ruolo Sanitario - T.INDETERMINATO - - Personale dirigente medico / veterinario - Straordinario)	€.	0		0					
50510010030000	4.20.25.10.010.025.00.000	Ruolo Sanitario - T.INDETERMINATO - - Personale dirigente medico / veterinario - Retr. Posizione)	€.	0		0					
50510010040000	4.20.25.10.010.030.00.000	Ruolo Sanitario - T.INDETERMINATO - - Personale dirigente medico / veterinario - Indennità varie)	€.	0		0					
50510010050000	4.20.25.10.010.040.00.000	Ruolo Sanitario - T.INDETERMINATO - - Personale dirigente medico / veterinario - Competenze personale comandato)	€.	0		0					

PRISCRIBI

50510010060000	4.20.25.10.010.050.00.000	Ruolo Sanitario - T.INDETERMINATO - - Personale dirigente medico / veterinario - Incentivazione (retribuzione di risultato)	€.	0		0						
50510010070000	4.20.25.10.010.060.00.000	Ruolo Sanitario - T.INDETERMINATO - - Personale dirigente medico / veterinario - Risorse aggiuntive regionali)	€.	0		0						
50510010090000	4.20.25.10.010.110.00.000	Ruolo Sanitario - T.INDETERMINATO - - Personale dirigente medico / veterinario - Oneri sociali*)	€.	0		0						
50510010100000	4.20.25.10.010.210.00.000	Ruolo Sanitario - T.INDETERMINATO - - Personale dirigente medico / veterinario - Accantonamento a TFR)	€.	0	0	0	0	0	0	0	0	
50510010120000	4.20.25.10.010.800.00.000	Ruolo Sanitario - T.INDETERMINATO - - Personale dirigente medico / veterinario - Altri costi del personale)	€.	0		0						
50510020010000	4.20.25.10.012.010.00.000	Ruolo Sanitario - T.DETERMINATO - - Personale dirigente medico / veterinario - Competenze fisse)	€.	0		0						
50510020020000	4.20.25.10.012.020.00.000	Ruolo Sanitario - T.DETERMINATO - - Personale dirigente medico / veterinario - Straordinario)	€.	0		0						
50510020030000	4.20.25.10.012.025.00.000	Ruolo Sanitario - T.DETERMINATO - - Personale dirigente medico / veterinario - Retr. Posizione)	€.	0		0						
50510020040000	4.20.25.10.012.030.00.000	Ruolo Sanitario - T.DETERMINATO - - Personale dirigente medico / veterinario - Indennità varie)	€.	0		0						
50510020060000	4.20.25.10.012.050.00.000	Ruolo Sanitario - T.DETERMINATO - - Personale dirigente medico / veterinario - Incentivazione (retribuzione di risultato)	€.	0		0						
50510020070000	4.20.25.10.012.060.00.000	Ruolo Sanitario - T.DETERMINATO - - Personale dirigente medico / veterinario - Risorse aggiuntive regionali)	€.	0		0						
50510020090000	4.20.25.10.012.110.00.000	Ruolo Sanitario - T.DETERMINATO - - Personale dirigente medico / veterinario - Oneri sociali*)	€.	0		0						
50510020120000	4.20.25.10.012.800.00.000	Ruolo Sanitario - T.DETERMINATO - - Personale dirigente medico / veterinario - Altri costi del personale)	€.	0		0						
50520010010000	4.20.25.10.020.010.00.000	Ruolo Sanitario - T.INDETERMINATO- - Personale dirigente non medico - Competenze fisse)	€.	0		0						
50520010020000	4.20.25.10.020.020.00.000	Ruolo Sanitario - T.INDETERMINATO- - Personale dirigente non medico - Straordinario)	€.	0		0						
50520010030000	4.20.25.10.020.025.00.000	Ruolo Sanitario - T.INDETERMINATO- - Personale dirigente non medico - Retr. Posizione)	€.	0		0						
50520010040000	4.20.25.10.020.030.00.000	Ruolo Sanitario - T.INDETERMINATO- - Personale dirigente non medico - Indennità varie)	€.	0		0						
50520010050000	4.20.25.10.020.040.00.000	Ruolo Sanitario - T.INDETERMINATO- - Personale dirigente non medico - Competenze personale comandato)	€.	0		0						
50520010060000	4.20.25.10.020.050.00.000	Ruolo Sanitario - T.INDETERMINATO- - Personale dirigente non medico - Incentivazione (retribuzione di risultato)	€.	0		0						
50520010070000	4.20.25.10.020.060.00.000	Ruolo Sanitario - T.INDETERMINATO- - Personale dirigente non medico - Risorse aggiuntive regionali)	€.	0		0						
50520010090000	4.20.25.10.020.110.00.000	Ruolo Sanitario - T.INDETERMINATO- - Personale dirigente non medico - Oneri sociali*)	€.	0		0						
50520010100000	4.20.25.10.020.210.00.000	Ruolo Sanitario - T.INDETERMINATO- - Personale dirigente non medico - Accantonamento a TFR)	€.	0	0	0	0	0	0	0	0	
50520010120000	4.20.25.10.020.800.00.000	Ruolo Sanitario - T.INDETERMINATO- - Personale dirigente non medico - Altri costi del personale)	€.	0		0						
50520020010000	4.20.25.10.022.010.00.000	Ruolo Sanitario - T.DETERMINATO - - Personale dirigente non medico - Competenze fisse)	€.	0		0						
50520020020000	4.20.25.10.022.020.00.000	Ruolo Sanitario - T.DETERMINATO - - Personale dirigente non medico - Straordinario)	€.	0		0						
50520020030000	4.20.25.10.022.025.00.000	Ruolo Sanitario - T.DETERMINATO - - Personale dirigente non medico - Retr. Posizione)	€.	0		0						
50520020040000	4.20.25.10.022.030.00.000	Ruolo Sanitario - T.DETERMINATO - - Personale dirigente non medico - Indennità varie)	€.	0		0						
50520020060000	4.20.25.10.022.050.00.000	Ruolo Sanitario - T.DETERMINATO - - Personale dirigente non medico - Incentivazione (retribuzione di risultato)	€.	0		0						
50520020070000	4.20.25.10.022.060.00.000	Ruolo Sanitario - T.DETERMINATO - - Personale dirigente non medico - Risorse aggiuntive regionali)	€.	0		0						
50520020090000	4.20.25.10.022.110.00.000	Ruolo Sanitario - T.DETERMINATO - - Personale dirigente non medico - Oneri sociali*)	€.	0		0						
50530010010000	4.20.25.10.110.010.00.000	Ruolo Sanitario - T.INDETERMINATO- - Personale comparto - Competenze fisse)	€.	0		0						
50530010020000	4.20.25.10.110.020.00.000	Ruolo Sanitario - T.INDETERMINATO- - Personale comparto - Straordinario)	€.	0		0						
50530010030000	4.20.25.10.110.030.00.000	Ruolo Sanitario - T.INDETERMINATO- - Personale comparto - Indennità varie)	€.	0		0						
50530010040000	4.20.25.10.110.035.00.000	Ruolo Sanitario - T.INDETERMINATO- - Personale comparto - Incentivazione alla produttività collettiva)	€.	0		0						
50530010050000	4.20.25.10.110.040.00.000	Ruolo Sanitario - T.INDETERMINATO- - Personale comparto - Competenze personale comandato)	€.	0		0						
50530010060000	4.20.25.10.110.050.00.000	Ruolo Sanitario - T.INDETERMINATO- - Personale comparto - Risorse aggiuntive regionali)	€.	0		0						
50530010080000	4.20.25.10.110.110.00.000	Ruolo Sanitario - T.INDETERMINATO- - Personale comparto - Oneri sociali*)	€.	0		0						
50530010090000	4.20.25.10.110.210.00.000	Ruolo Sanitario - T.INDETERMINATO- - Personale comparto - Accantonamento a TFR)	€.	0	0	0	0	0	0	0	0	
50530010110000	4.20.25.10.110.800.00.000	Ruolo Sanitario - T.INDETERMINATO- - Personale comparto - Altri costi del personale)	€.	0		0						

PRIVATO PRIDA

50530020010000	4.20.25.10.112.010.00.000	Ruolo Sanitario - T.DETERMINATO- - Personale comparto - Competenze fisse)	€.	0		0					
50530020020000	4.20.25.10.112.020.00.000	Ruolo Sanitario - T.DETERMINATO- - Personale comparto - Straordinario)	€.	0		0					
50530020030000	4.20.25.10.112.030.00.000	Ruolo Sanitario - T.DETERMINATO- - Personale comparto - Indennità varie)	€.	0		0					
50530020040000	4.20.25.10.112.035.00.000	Ruolo Sanitario - T.DETERMINATO- - Personale comparto - Incentivazione alla produttività collettiva)	€.	0		0					
50530020060000	4.20.25.10.112.050.00.000	Ruolo Sanitario - T.DETERMINATO- - Personale comparto - Risorse aggiuntive regionali)	€.	0		0					
50530020080000	4.20.25.10.112.110.00.000	Ruolo Sanitario - T.DETERMINATO- - Personale comparto - Oneri sociali*)	€.	0		0					
50530020110000	4.20.25.10.112.800.00.000	Ruolo Sanitario - T.DETERMINATO- - Personale comparto - Altri costi del personale)	€.	0		0					

50600000000000	4.20.25.20.000.000.00.000	**B.6 Personale del ruolo professionale - Totale**	**€.**	-		**0**		-		-	-

COD_COGE_NI	*COD_COGE_NI_old*	*Descrizione*		*Valore Netto al 31/12/2023*	*Valore Netto al 31/12/2024*	*Variazione*	*Costi da utilizzo contributi 2024*	***Costi da utilizzo contributi DI CUI SOCIO-SAN***	***Costi da contributi 2024***	***Costi da contributi DI CUI SOCIO-SAN***
50640010010000	4.20.25.20.020.010.00.000	Ruolo professionale - T.INDETERMINATO- Personale dirigente - Competenze fisse)	€.	0		0				
50640010020000	4.20.25.20.020.020.00.000	Ruolo professionale - T.INDETERMINATO- Personale dirigente - Straordinario)	€.	0		0				
50640010030000	4.20.25.20.020.025.00.000	Ruolo professionale - T.INDETERMINATO- Personale dirigente - Retr. Posizione)	€.	0		0				
50640010040000	4.20.25.20.020.030.00.000	Ruolo professionale - T.INDETERMINATO- Personale dirigente - Indennità varie)	€.	0		0				
50640010050000	4.20.25.20.020.040.00.000	Ruolo professionale - T.INDETERMINATO- Personale dirigente - Competenze Personale comandato)	€.	0		0				
50640010060000	4.20.25.20.020.050.00.000	Ruolo professionale - T.INDETERMINATO- Personale dirigente - Incentivazione (retribuzione di risultato)	€.	0		0				
50640010070000	4.20.25.20.020.060.00.000	Ruolo professionale - T.INDETERMINATO- Personale dirigente - Risorse aggiuntive regionali)	€.	0		0				
50640010090000	4.20.25.20.020.110.00.000	Ruolo professionale - T.INDETERMINATO- Personale dirigente - Oneri sociali*)	€.	0		0				
50640010120000	4.20.25.20.020.800.00.000	Ruolo professionale - T.INDETERMINATO- Personale dirigente - Altri costi del Ruolo professionale -)	€.	0		0				
50640020010000	4.20.25.20.022.010.00.000	Ruolo professionale - T.DETERMINATO- Personale dirigente - Competenze fisse)	€.	0		0				
50640020030000	4.20.25.20.022.025.00.000	Ruolo professionale - T.DETERMINATO- Personale dirigente - Retr. Posizione)	€.	0		0				
50640020040000	4.20.25.20.022.030.00.000	Ruolo professionale - T.DETERMINATO- Personale dirigente - Indennità varie)	€.	0		0				
50640020060000	4.20.25.20.022.050.00.000	Ruolo professionale - T.DETERMINATO- Personale dirigente - Incentivazione (retribuzione di risultato)	€.	0		0				
50640020070000	4.20.25.20.022.060.00.000	Ruolo professionale - T.DETERMINATO- Personale dirigente - Risorse aggiuntive regionali)	€.	0		0				
50640020090000	4.20.25.20.022.110.00.000	Ruolo professionale - T.DETERMINATO- Personale dirigente - Oneri sociali*)	€.	0		0				
50645010050000	4.20.25.20.110.040.00.000	Ruolo professionale - T.INDETERMINATO - Personale comparto - Competenze Ruolo professionale - Personale comandato)	€.	0		0				
50645010110000	4.20.25.20.110.800.00.000	Ruolo professionale - T.INDETERMINATO - Personale comparto - Altri costi del personale)	€.	0		0				
50645020030000	4.20.25.20.112.030.00.000	Ruolo professionale - T.DETERMINATO - Personale comparto - Indennità varie)	€.	0		0				

50700000000000	4.20.25.30.000.000.00.000	**B.7 Personale del ruolo tecnico - Totale**	**€.**	-		**0**		-		-	-

COD_COGE_NI	*COD_COGE_NI_old*	*Descrizione*		*Valore Netto al 31/12/2023*	*Valore Netto al 31/12/2024*	*Variazione*	*Costi da utilizzo contributi 2024*	***Costi da utilizzo contributi DI CUI SOCIO-SAN***	***Costi da contributi 2024***	***Costi da contributi DI CUI SOCIO-SAN***
50750010010000	4.20.25.30.020.010.00.000	Ruolo tecnico - T.INDETERMINATO - - Personale dirigente - Competenze fisse)	€.	0		0				
50750010020000	4.20.25.30.020.020.00.000	Ruolo tecnico - T.INDETERMINATO - - Personale dirigente - Straordinario)	€.	0		0				
50750010030000	4.20.25.30.020.025.00.000	Ruolo tecnico - T.INDETERMINATO - - Personale dirigente - Retr. Posizione)	€.	0		0				
50750010040000	4.20.25.30.020.030.00.000	Ruolo tecnico - T.INDETERMINATO - - Personale dirigente - Indennità varie)	€.	0		0				
50750010050000	4.20.25.30.020.040.00.000	Ruolo tecnico - T.INDETERMINATO - - Personale dirigente - Competenze Ruolo tecnico - Personale comandato)	€.	0		0				

RLOS RIBA

50750010060000	4.20.25.30.020.050.00.000	Ruolo tecnico - T.INDETERMINATO - - Personale dirigente - Incentivazione (retribuzione di risultato)	€.	0		0					
50750010070000	4.20.25.30.020.060.00.000	Ruolo tecnico - T.INDETERMINATO - - Personale dirigente - Risorse aggiuntive regionali)	€.	0		0					
50750010090000	4.20.25.30.020.110.00.000	Ruolo tecnico - T.INDETERMINATO - - Personale dirigente - Oneri sociali*)	€.	0		0					
50750020010000	4.20.25.30.022.010.00.000	Ruolo tecnico - T.DETERMINATO - - Personale dirigente - Competenze fisse)	€.	0		0					
50750020020000	4.20.25.30.022.020.00.000	Ruolo tecnico - T.DETERMINATO - - Personale dirigente - Straordinario)	€.	0		0					
50755010030000	4.20.25.30.022.025.00.000	Ruolo tecnico - T.DETERMINATO - - Personale dirigente - Retr. Posizione)	€.	0		0					
50750020050000	4.20.25.30.022.050.00.000	Ruolo tecnico - T.DETERMINATO - - Personale dirigente - Incentivazione (retribuzione di risultato)	€.	0		0					
50750020060000	4.20.25.30.022.060.00.000	Ruolo tecnico - T.DETERMINATO - - Personale dirigente - Risorse aggiuntive regionali)	€.	0		0					
50750020080000	4.20.25.30.022.110.00.000	Ruolo tecnico - T.DETERMINATO - - Personale dirigente - Oneri sociali*)	€.	0		0					
50755010010000	4.20.25.30.110.010.00.000	Ruolo tecnico - T.INDETERMINATO - - Personale comparto - Competenze fisse)	€.	0		0					
50755010020000	4.20.25.30.110.020.00.000	Ruolo tecnico - T.INDETERMINATO - - Personale comparto - Straordinario)	€.	0		0					
50755010040000	4.20.25.30.110.030.00.000	Ruolo tecnico - T.INDETERMINATO - - Personale comparto - Indennità varie)	€.	0		0					
50755010050000	4.20.25.30.110.035.00.000	Ruolo tecnico - T.INDETERMINATO - - Personale comparto - Incentivazione alla produttività collettiva)	€.	0		0					
50755010060000	4.20.25.30.110.040.00.000	Ruolo tecnico - T.INDETERMINATO - - Personale comparto - Competenze Ruolo tecnico - Personale comandato)	€.	0		0					
50755010070000	4.20.25.30.110.050.00.000	Ruolo tecnico - T.INDETERMINATO - - Personale comparto - Risorse aggiuntive regionali)	€.	0		0					
50755010090000	4.20.25.30.110.110.00.000	Ruolo tecnico - T.INDETERMINATO - - Personale comparto - Oneri sociali*)	€.	0		0					
50755010100000	4.20.25.30.110.210.00.000	Ruolo tecnico - T.INDETERMINATO - - Personale comparto - Accantonamento a TFR)	€.		0	0	0	0	0	0	
50755010120000	4.20.25.30.110.800.00.000	Ruolo tecnico - T.INDETERMINATO - - Personale comparto - Altri costi del personale)	€.	0		0					
50755020010000	4.20.25.30.112.010.00.000	Ruolo tecnico - T.DETERMINATO - - Personale comparto - Competenze fisse)	€.	0		0					
50755020020000	4.20.25.30.112.020.00.000	Ruolo tecnico - T.DETERMINATO - - Personale comparto - Straordinario)	€.	0		0					
50755020030000	4.20.25.30.112.030.00.000	Ruolo tecnico - T.DETERMINATO - - Personale comparto - Indennità varie)	€.	0		0					
50755020040000	4.20.25.30.112.035.00.000	Ruolo tecnico - T.DETERMINATO - - Personale comparto - Incentivazione alla produttività collettiva)	€.	0		0					
50755020060000	4.20.25.30.112.050.00.000	Ruolo tecnico - T.DETERMINATO - - Personale comparto - Risorse aggiuntive regionali)	€.	0		0					
50755020080000	4.20.25.30.112.110.00.000	Ruolo tecnico - T.DETERMINATO - - Personale comparto - Oneri sociali*)	€.	0		0					
50755020110000	4.20.25.30.112.800.00.000	Ruolo tecnico - T.DETERMINATO - - Personale comparto - Altri costi del personale)	€.	0		0					

50800000000000	**4.20.25.40.000.000.00.000**	**B.8 Personale del ruolo amministrativo - Totale**	**€.**	**-**	**-**	0	**-**	**-**	**-**	**-**	

COD_COGE_NI	*COD_COGE_NI_old*	*Descrizione*		*Valore Netto al 31/12/2023*	*Valore Netto al 31/12/2024*	*Variazione*	*Costi da utilizzo contributi 2024*	***Costi da utilizzo contributi DI CUI SOCIO-SAN***	***Costi da contributi 2024***	***Costi da contributi DI CUI SOCIO-SAN***
50860010010000	4.20.25.40.020.010.00.000	Ruolo amministrativo - T.INDETERMINATO - Personale dirigente - Competenze fisse)	€.	0		0				
50860010020000	4.20.25.40.020.020.00.000	Ruolo amministrativo - T.INDETERMINATO - Personale dirigente - Straordinario)	€.	0		0				
50860010030000	4.20.25.40.020.025.00.000	Ruolo amministrativo - T.INDETERMINATO - Personale dirigente - Retr. Posizione)	€.	0		0				
50860010040000	4.20.25.40.020.030.00.000	Ruolo amministrativo - T.INDETERMINATO - Personale dirigente - Indennità varie)	€.	0		0				
50860010050000	4.20.25.40.020.040.00.000	Ruolo amministrativo - T.INDETERMINATO - Personale dirigente - Competenze Ruolo amministrativo - T.INDETERMINATO - Personale comandato)	€.	0		0				
50860010060000	4.20.25.40.020.050.00.000	Ruolo amministrativo - T.INDETERMINATO - Personale dirigente - Incentivazione (retribuzione di risultato)	€.	0		0				
50860010070000	4.20.25.40.020.060.00.000	Ruolo amministrativo - T.INDETERMINATO - Personale dirigente - Risorse aggiuntive regionali)	€.	0		0				
50860010090000	4.20.25.40.020.110.00.000	Ruolo amministrativo - T.INDETERMINATO - Personale dirigente - Oneri sociali*)	€.	0		0				
50860010120000	4.20.25.40.020.800.00.000	Ruolo amministrativo - T.INDETERMINATO - Personale dirigente - Altri costi del Ruolo amministrativo)	€.	0		0				

BOZZA

50860020010000	4.20.25.40.022.010.00.000	Ruolo amministrativo - T.DETERMINATO - Personale dirigente - Competenze fisse)	€.	0		0						
50860020030000	4.20.25.40.022.025.00.000	Ruolo amministrativo - T.DETERMINATO - Personale dirigente - Retr. Posizione)	€.	0		0						
50860020060000	4.20.25.40.022.050.00.000	Ruolo amministrativo - T.DETERMINATO - Personale dirigente - Incentivazione (retribuzione di risultato)	€.	0		0						
50860020070000	4.20.25.40.022.060.00.000	Ruolo amministrativo - T.DETERMINATO - Personale dirigente - Risorse aggiuntive regionali)	€.	0		0						
50860020090000	4.20.25.40.022.110.00.000	Ruolo amministrativo - T.DETERMINATO - Personale dirigente - Oneri sociali*)	€.	0		0						
50865010010000	4.20.25.40.110.010.00.000	Ruolo amministrativo - T.INDETERMINATO - Personale comparto - Competenze fisse)	€.	0		0						
50865010020000	4.20.25.40.110.020.00.000	Ruolo amministrativo - T.INDETERMINATO - Personale comparto - Straordinario)	€.	0		0						
50865010030000	4.20.25.40.110.030.00.000	Ruolo amministrativo - T.INDETERMINATO - Personale comparto - Indennità varie)	€.	0		0						
50865010040000	4.20.25.40.110.035.00.000	Ruolo amministrativo - T.INDETERMINATO - Personale comparto - Incentivazione alla produttività collettiva)	€.	0		0						
50865010050000	4.20.25.40.110.040.00.000	Ruolo amministrativo - T.INDETERMINATO - Personale comparto - Competenze Ruolo amministrativo - Personale comandato)	€.	0		0						
50865010060000	4.20.25.40.110.050.00.000	Ruolo amministrativo - T.INDETERMINATO - Personale comparto - Risorse aggiuntive regionali)	€.	0		0						
50865010080000	4.20.25.40.110.110.00.000	Ruolo amministrativo - T.INDETERMINATO - Personale comparto - Oneri sociali*)	€.	0		0						
50865010090000	4.20.25.40.110.210.00.000	Ruolo amministrativo - T.INDETERMINATO - Personale comparto - Accantonamento a TFR)	€.	0	0	0	0	0	0	0	0	
50865010110000	4.20.25.40.110.800.00.000	Ruolo amministrativo - T.INDETERMINATO - Personale comparto - Altri costi del personale)	€.	0		0						
50865020010000	4.20.25.40.112.010.00.000	Ruolo amministrativo - T.DETERMINATO - Personale comparto - Competenze fisse)	€.	0		0						
50865020020000	4.20.25.40.112.020.00.000	Ruolo amministrativo - T.DETERMINATO - Personale comparto - Straordinario)	€.	0		0						
50865020030000	4.20.25.40.112.030.00.000	Ruolo amministrativo - T.DETERMINATO - Personale comparto - Indennità varie)	€.	0		0						
50865020040000	4.20.25.40.112.035.00.000	Ruolo amministrativo - T.DETERMINATO - Personale comparto - Incentivazione alla produttività collettiva)	€.	0		0						
50865020060000	4.20.25.40.112.050.00.000	Ruolo amministrativo - T.DETERMINATO - Personale comparto - Risorse aggiuntive regionali)	€.	0		0						
50865020080000	4.20.25.40.112.110.00.000	Ruolo amministrativo - T.DETERMINATO - Personale comparto - Oneri sociali*)	€.	0		0						
50865020110000	4.20.25.40.112.800.00.000	Ruolo amministrativo - T.DETERMINATO - Personale comparto - Altri costi del personale)	€.	0		0						

50900000000000	**4.20.30.00.000.000.00.000**	**B.9 Oneri diversi di gestione - Totale**	**€.**	**36,622,946**	**38,017,137**	***1,394,191***	**1,370,800**	**1,370,800**	**36,646,337**	**36,646,337**

COD_COGE_NI	*COD_COGE_NI_old*	*Descrizione*		*Valore Netto al 31/12/2023*	*Valore Netto al 31/12/2024*	*Variazione*	*Costi da utilizzo contributi 2024*	***Costi da utilizzo contributi DI CUI SOCIO-SAN***	***Costi da contributi 2024***	***Costi da contributi DI CUI SOCIO-SAN***
50910010000000	4.20.30.10.010.000.00.000	Imposte e tasse (escluse Irap e Ires)	€.	0		0				
50930030000000	4.20.30.30.010.000.00.000	Rimborso spese organi societari)	€.	0		0				
50940010000000	4.20.30.40.010.000.00.000	Indennità, rimborso spese e oneri sociali per il direttore generale, direttore sanitario, direttore amministrativo e componenti del collegio sindacale	€.	0						
50940020000000	4.20.30.40.012.000.00.000	Indennità, rimborso spese e oneri sociali per il direttore generale, direttore sanitario, direttore amministrativo e componenti del collegio sindacale v/ATS. ASST, Fondazioni d/Regione	€.	0						
50950010000000	4.20.30.50.010.000.00.000	Multe, ammende, penalità, arbitraggi, risarcimenti	€.	0		0				
50950030000000	4.20.30.50.030.000.00.000	Commissioni e spese bancarie	€.	0		0				
50950040000000	4.20.30.50.040.000.00.000	Abbonamenti, acquisti di libri, riviste e giornali)	€.	0		0				
50950060000000	4.20.30.50.080.000.00.000	Altri Oneri diversi di gestione)	€.	36,622,946	38,017,137	*1,394,191*	1,370,800	1,370,800	36,646,337	36,646,337
50950070000000	4.20.30.50.085.000.00.000	Altri Oneri diversi di gestione servizi sociosanitari ASSI)	€.	0						
50960020000000	4.20.30.90.095.000.00.000	Altri oneri diversi di gestione da ATS/ASST/IRCCS della Regione	€.	0		0				
50970010000000	4.20.30.90.100.000.00.000	Altri oneri diversi di gestione - per Autoassicurazione	€.	0		0				

Valore Netto al 31/12/2023	*Valore Netto al 31/12/2024*	*Variazione*	*Costi da utilizzo contributi 2024*	***Costi da utilizzo contributi DI CUI SOCIO-SAN***	***Costi da contributi 2024***	***Costi da contributi DI CUI SOCIO-SAN***

BOZZA

50999999999999	4.20.40.00.000.000.00.000	**B.10-13) Totale Ammortamenti e svalutazioni**	€.	0	***13,961***	***13,961***	0	0	0	0

				Valore Netto al 31/12/2023	*Valore Netto al 31/12/2024*	*Variazione*	*Costi da utilizzo contributi 2024*	***Costi da utilizzo contributi DI CUI SOCIO-SAN***	***Costi da contributi 2024***	***Costi da contributi DI CUI SOCIO-SAN***
51000000000000	4.20.40.10.000.000.00.000	**B.10) Ammortamenti delle immobilizzazioni immateriali - Totale**	**€.**	0	-	***0***	0	0	0	0
51010000000000	4.20.40.10.010.000.00.000	**B.10 (1) Ammortamenti immobilizzazioni immateriali - Totale**	€.	-	***0***	***0***	-	-	-	-

COD_COGE_NI	*COD_COGE_NI_old*	*Descrizione*		*Valore Netto al 31/12/2023*	*Valore Netto al 31/12/2024*	*Variazione*	*Costi da utilizzo contributi 2024*	***Costi da utilizzo contributi DI CUI SOCIO-SAN***	***Costi da contributi 2024***	***Costi da contributi DI CUI SOCIO-SAN***
51010010000000	4.20.40.10.010.010.00.000	Ammortamenti immobilizzazioni immateriali)	€.	0		*0*				

COD_COGE_NI	*COD_COGE_NI_old*	*Descrizione*		*Valore Netto al 31/12/2023*	*Valore Netto al 31/12/2024*	*Variazione*	*Costi da utilizzo contributi 2024*	*Costi da utilizzo contributi DI CUI SOCIO-SAN*	*Costi da contributi 2024*	*Costi da contributi DI CUI SOCIO-SAN*
51020010000000	4.20.40.10.020.010.00.000	Svalutazione immobilizzazioni immateriali	€.	0		*0*				

				Valore Netto al 31/12/2023	*Valore Netto al 31/12/2024*	*Variazione*	*Costi da utilizzo contributi 2024*	***Costi da utilizzo contributi DI CUI SOCIO-SAN***	***Costi da contributi 2024***	***Costi da contributi DI CUI SOCIO-SAN***
51100000000000	4.20.40.20.000.000.00.000	**B.11) Ammortamento dei fabbricati - Totale**	**€.**	0	0	***0***	0	0	0	0
51110000000000	4.20.40.20.010.000.00.000	**B.11 (1) Ammortamenti dei fabbricati - Totale**	€.	-	***0***	***0***	-	-	-	-

COD_COGE_NI	*COD_COGE_NI_old*	*Descrizione*		*Valore Netto al 31/12/2023*	*Valore Netto al 31/12/2024*	*Variazione*	*Costi da utilizzo contributi 2024*	***Costi da utilizzo contributi DI CUI SOCIO-SAN***	***Costi da contributi 2024***	***Costi da contributi DI CUI SOCIO-SAN***
51110010000000	4.20.40.20.010.010.00.000	Ammortamento dei Fabbricati disponibili)	€.	0		*0*				
51110020000000	4.20.40.20.010.020.00.000	Ammortamento dei Fabbricati indisponibili)	€.	0		*0*				
51120000000000	4.20.40.20.020.000.00.000	**B.11 (2) Svalutazione dei fabbricati - Totale**	€.	-	***0***	***0***	-	-	-	-

COD_COGE_NI	*COD_COGE_NI_old*	*Descrizione*		*Valore Netto al 31/12/2023*	*Valore Netto al 31/12/2024*	*Variazione*	*Costi da utilizzo contributi 2024*	***Costi da utilizzo contributi DI CUI SOCIO-SAN***	***Costi da contributi 2024***	***Costi da contributi DI CUI SOCIO-SAN***
51120010000000	4.20.40.20.020.010.00.000	Svalutazione dei Terreni e Fabbricati disponibili	€.	0		*0*				
51120020000000	4.20.40.20.020.020.00.000	Svalutazione dei Terreni e Fabbricati indisponibili	€.	0		*0*				

				Valore Netto al 31/12/2023	*Valore Netto al 31/12/2024*	*Variazione*	*Costi da utilizzo contributi 2024*	***Costi da utilizzo contributi DI CUI SOCIO-SAN***	***Costi da contributi 2024***	***Costi da contributi DI CUI SOCIO-SAN***
51200000000000	4.20.40.30.000.000.00.000	**B.12) Ammortamenti delle altre immobilizzazioni materiali - Totale**	**€.**	0	13,961	***13,961***	0	0	0	0
51210000000000	4.20.40.30.010.000.00.000	**B.12) (1) Ammortamenti delle altre immobilizzazioni materiali - Totale**	€.	-	13,961	13,961	-	-	-	-

COD_COGE_NI	*COD_COGE_NI_old*	*Descrizione*		*Valore Netto al 31/12/2023*	*Valore Netto al 31/12/2024*	*Variazione*	*Costi da utilizzo contributi 2024*	***Costi da utilizzo contributi DI CUI SOCIO-SAN***	***Costi da contributi 2024***	***Costi da contributi DI CUI SOCIO-SAN***
51210010000000	4.20.40.30.010.010.00.000	Ammortamenti delle altre immobilizzazioni materiali)	€.	0	13,961	*13,961*				
51210020000000	4.20.40.30.010.015.00.000	Ammortamenti delle immobilizzazioni materiali - attrezzature protesica)	€.	0		*0*				
51220000000000	4.20.40.30.020.000.00.000	**B.12) (2) Svalutazione delle altre immobilizzazioni materiali - Totale**	€.	-	-	-	-	-	-	-

ALSO.RI.BI.

COD_COGE_NI	COD_COGE_NI_old	Descrizione		Valore Netto al 31/12/2023	Valore Netto al 31/12/2024	Variazione	Costi da utilizzo contributi 2024	Costi da utilizzo contributi DI CUI SOCIO-SAN	Costi da contributi 2024	Costi da contributi DI CUI SOCIO-SAN
51220010000000	4.20.40.30.020.010.00.000	Svalutazioni delle altre immobilizzazioni materiali	€.	0		0				
51220020000000	4.20.40.30.020.015.00.000	Svalutazioni delle immobilizzazioni materiali - attrezzature protesica	€.	0		0				
51300000000000	**4.20.40.40.000.000.00.000**	**B.13 Svalutazione dei crediti - Totale**	**€.**	-	-	**0**	-	-	-	-

COD_COGE_NI	COD_COGE	Descrizione		Valore Netto al 31/12/2023	Valore Netto al 31/12/2024	Variazione	Costi da utilizzo contributi 2024	Costi da utilizzo contributi DI CUI SOCIO-SAN	Costi da contributi 2024	Costi da contributi DI CUI SOCIO-SAN
51310010000000	4.20.40.40.010.000.00.000	Svalutazione dei crediti	€.	0		0				

				Valore Netto al 31/12/2023	Valore Netto al 31/12/2024	Variazione	Costi da utilizzo contributi 2024	Costi da utilizzo contributi DI CUI SOCIO-SAN	Costi da contributi 2024	Costi da contributi DI CUI SOCIO-SAN
51400000000000	**4.20.50.00.000.000.00.000**	**B. 14 Variazione delle rimanenze - Totale**	**€.**	**0**	**0**	**0**	**0**	**0**	**0**	**0**
51410000000000	4.20.50.10.000.000.00.000	B.14.A Variazione rimanenze sanitarie - Totale	€.	-	-	**0**	-	-	-	-

COD_COGE_NI	COD_COGE_NI_old	Descrizione		Valore Netto al 31/12/2023	Valore Netto al 31/12/2024	Variazione	Costi da utilizzo contributi 2024	Costi da utilizzo contributi DI CUI SOCIO-SAN	Costi da contributi 2024	Costi da contributi DI CUI SOCIO-SAN
51410010010010	4.20.50.10.005.010.01.050	Farmaceutici: Specialità Medicinali (File F escluso HCV)	€.	0		0				
51410010010020	4.20.50.10.005.010.01.070	Farmaceutici: Specialità Medicinali (HCV)	€.	0		0				
51410010020010	4.20.50.10.005.010.02.000	Farmaceutici: Specialità Medicinali (altro: farmaci ospedalieri)	€.	0		0				
51410050010010	4.20.50.10.020.010.00.000	Prodotti dietetici	€.	0		0				
51410050010020	4.20.50.10.025.010.00.000	Dispositivi medici: Cnd W - Materiali Diagnostici in vitro	€.	0		0				
51410060010010	4.20.50.10.030.010.00.000	Dispositivi medici: Cnd Z - Materiali diagnostici (materiale per apparecchiature sanitare e relativi componenti)	€.	0		0				
51410060010020	4.20.50.10.030.020.00.000	Prodotti chimici: Materiali diagnostici (senza Cnd)	€.	0		0				
51410070010010	4.20.50.10.035.011.00.000	Dispositivi Medici: Cnd A - Dispositivi da somministrazione, prelievo e raccolta	€.	0		0				
51410070010020	4.20.50.10.035.012.00.000	Dispositivi Medici: Cnd K, L - Strumentario chirurgico	€.	0		0				
51410070010030	4.20.50.10.035.013.00.000	Dispositivi Medici: Cnd H - Dispositivi di sutura	€.	0		0				
51410070010040	4.20.50.10.035.014.00.000	Dispositivi Medici: Cnd M - Dispositivi per medicazioni generali e specialistiche	€.	0		0				
51410070010050	4.20.50.10.035.015.00.000	Dispositivi Medici: Cnd T - Dispositivi di protezione e ausili per incontinenza (d. lgs. 46/97)	€.	0		0				
51410070010060	4.20.50.10.035.016.00.000	Dispositivi Medici: Cnd Y - Supporti o ausili tecnici per persone disabili	€.	0		0				
51410070010070	4.20.50.10.035.017.00.000	Dispositivi Medici: Cnd B; G; N; Q; R; U - Presidi medico-chirurgici specialistici	€.	0		0				
51410070010080	4.20.50.10.035.018.00.000	Dispositivi Medici: Cnd: D; S; V - Disinfettanti, prodotti per sterilizzazione e dispositivi vari	€.	0		0				
51410070010090	4.20.50.10.035.020.00.000	Dispositivi medici: Cnd: C - Dispositivi per appar. Cardiocircolatorio	€.	0		0				
51410070010100	4.20.50.10.035.030.00.000	Dispositivi medici con repertorio e senza CND (tipo 2, kit)	€.	0		0				
51410070010110	4.20.50.10.035.040.00.000	Dispositivi medici non registrati in Italia (senza repertorio e con CND assimilabile)	€.	0		0				
51410070020010	4.20.50.10.040.010.00.000	Materiale chirurgico per uso veterinario	€.	0		0				
51410070050020	4.20.50.10.055.020.00.000	Materiali per la profilassi igienico-sanitari: vaccini	€.	0		0				
51410070060010	4.20.50.10.060.010.00.000	Prodotti farmaceutici per uso veterinario	€.	0		0				
51410070080010	4.20.50.10.080.010.00.000	Altri beni e prodotti sanitari (PRODOTTI SENZA REPERTORIO E/O CND)	€.	0		0				

RLS RIBA

51420000000000	4.20.50.20.000.000.00.000	**B.14.B Variazione rimanenze non sanitarie - Totale**	€.	-	*0*	*0*	-	-	-	-

COD_COGE_NI	*COD_COGE_NI_old*	*Descrizione*		*Valore Netto al 31/12/2023*	*Valore Netto al 31/12/2024*	*Variazione*	*Costi da utilizzo contributi 2024*	*Costi da utilizzo contributi DI CUI SOCIO-SAN*	*Costi da contributi 2024*	*Costi da contributi DI CUI SOCIO-SAN*
51420010010000	4.20.50.20.005.010.00.000	Prodotti alimentari	€.	0		*0*				
51420020010000	4.20.50.20.010.010.00.000	Materiale di guardaroba, di pulizia e di convivenza in genere	€.	0		*0*				
51420030010000	4.20.50.20.015.010.00.000	Carburante	€.	0		*0*				
51420030020000	4.20.50.20.015.020.00.000	Combustibili	€.	0		*0*				
51420040010000	4.20.50.20.020.010.00.000	Cancelleria e stampati	€.	0		*0*				
51420040020000	4.20.50.20.025.010.00.000	Materiale per EDP	€.	0		*0*				
51420050010000	4.20.50.20.030.010.00.000	Materiale per manutenzioni e riparazioni immobili	€.	0		*0*				
51420050030000	4.20.50.20.030.030.00.000	Materiale per manutenzioni e riparazioni attrez. Tecnico economali	€.	0		*0*				
51420060010000	4.20.50.20.080.010.00.000	Altri beni non sanitari	€.	0		*0*				

51500000000000	4.20.60.00.000.000.00.000	**B.15 Accantonamenti tipici dell'esercizio - Totale**	**€.**	**35,013,987**	**43,732,489**	*8,718,502*	-	-	-	-

COD_COGE_NI	*COD_COGE_NI_old*	*Descrizione*		*Valore Netto al 31/12/2023*	*Valore Netto al 31/12/2024*	*Variazione*	*Costi da utilizzo contributi 2024*	*Costi da utilizzo contributi DI CUI SOCIO-SAN*	*Costi da contributi 2024*	*Costi da contributi DI CUI SOCIO-SAN*
51510010000000	4.20.60.10.010.000.00.000	Accantonamenti per cause civili ed oneri processuali)	€.	0		*0*				
51510020000000	4.20.60.10.020.000.00.000	Accantonamenti per contenzioso personale dipendente)	€.	0		*0*				
51510030000000	4.20.60.10.030.000.00.000	Accantonamenti per rischi connessi all'acquisto di prestazioni sanitarie da privato)	€.	0		*0*				
51510040000000	4.20.60.10.040.000.00.000	Accantonamenti per copertura diretta dei rischi (autoassicurazione)	€.	0		*0*				
51510050000000	4.20.60.10.040.100.00.000	Accantonamenti per copertura diretta dei rischi (autoassicurazione)	€.	0		*0*				
51510060000000	4.20.60.10.040.200.00.000	Accantonamenti per franchigia assicurativa	€.	0		*0*				
51510070000000	4.20.60.10.080.000.00.000	Altri accantonamenti per rischi)	€.	0		*0*				
51520010000000	4.20.60.20.010.000.00.000	Accantonamento al fondo premio per operosità medici SUMAI	€.	0		*0*				
51530010000000	4.20.60.30.010.000.00.000	Accantonamenti per interessi di mora)	€.	0		*0*				
51540010000000	4.20.60.40.010.000.00.000	Acc. Rinnovi convenzioni MMG/Pls/MCA ed altri)	€.	0		*0*				
51540020000000	4.20.60.40.020.000.00.000	Acc. Rinnovi contratt. - dirigenza medica)	€.	0		*0*				
51540030000000	4.20.60.40.030.000.00.000	Acc. Rinnovi contratt.- dirigenza non medica)	€.	0		*0*				
51540040000000	4.20.60.40.040.000.00.000	Acc. Rinnovi contratt.: - comparto)	€.	0		*0*				
51540050000000	4.20.60.40.041.000.00.000	Acc. per Fondi integrativi pensione	€.	0		*0*				
51550010000000	4.20.60.50.005.000.00.000	Accantonamenti per quote inutilizzate contributi da Regione e Prov. Aut. per quota F.S. indistinto finalizzato	€.	0		*0*				
51550070000000	4.20.60.50.030.000.00.000	Accantonamenti per quote inutilizzate contributi vincolati dell'esercizio da soggetti pubblici (extra fondo) Vincolati	€.	35,013,987	43,732,489	*8,718,502*				
51550120000000	4.20.60.50.080.000.00.000	Accantonamenti per quote inutilizzate contributi vincolati dell'esercizio da privati (altro)	€.	0		*0*				
51550140000000	4.20.60.50.090.000.00.000	Accantonamenti per quote inutilizzate contributi da soggetti privati per ricerca	€.	0		*0*				
51560010000000	4.20.60.80.010.000.00.000	Altri accantonamenti	€.	0	0	*0*				
51560010100000	4.20.60.80.010.100.00.000	Accantonamenti libera professione	€.	0		*0*				
51560010200000	4.20.60.80.010.200.00.000	Altri accantonamenti altro	€.	0		*0*				
51560020000000	4.20.60.80.015.000.00.000	Altri accantonamenti ASSI	€.	0		*0*				

Valore Netto al 31/12/2023	*Valore Netto al 31/12/2024*	*Variazione*

PROPRIETÀ

60000000000000	5.00.00.00.000.000.00.000	**C) PROVENTI ED ONERI FINANZIARI**	€.	0	0	0

				Valore Netto al 31/12/2023	Valore Netto al 31/12/2024	Variazione
60599999999999	5.10.00.00.000.000.00.000	**C) PROVENTI FINANZIARI (Parziale)**	€.	0	0	0

61000000000000	5.10.10.00.000.000.00.000	**C.1 Interessi attivi - Totale**	**€.**	0	0	0

COD_COGE_NI	COD_COGE_NI_old	Descrizione		Valore Netto al 31/12/2023	Valore Netto al 31/12/2024	Variazione
61010010000000	5.10.10.10.010.000.00.000	Interessi attivi su c/tesoreria	€.	0		0
61020020000000	5.10.10.20.020.000.00.000	Interessi attivi su c/c postali	€.	0		0
61040010000000	5.10.10.30.080.000.00.000	Altri interessi attivi)	€.	0		0
61050010000000	5.10.10.30.090.000.00.000	Interessi attivi verso ATS-ASST-Fondazioni della Regione	€.	0		0

62000000000000	5.10.20.00.000.000.00.000	**C.2 Altri proventi finanziari - Totale**	**€.**	0	0	0

COD_COGE_NI	COD_COGE_NI_old	Descrizione		Valore Netto al 31/12/2023	Valore Netto al 31/12/2024	Variazione
62010000000000	5.10.20.10.000.000.00.000	Proventi da partecipazioni	€.	0		0
62020000000000	5.10.20.20.000.000.00.000	Proventi finanziari da crediti iscritti nelle immobilizzazioni	€.	0		0
62030000000000	5.10.20.30.000.000.00.000	Proventi finanziari da titoli iscritti nelle immobilizzazioni	€.	0		0
62040000000000	5.10.20.40.000.000.00.000	Altri proventi finanziari diversi dai precedenti)	€.	0		0
62050000000000	5.10.20.50.000.000.00.000	Utili su cambi	€.	0		0

				Valore Netto al 31/12/2023	Valore Netto al 31/12/2024	Variazione	Costi da utilizzo contributi 2024	Costi da utilizzo contributi DI CUI SOCIO-SAN	Costi da contributi 2024	Costi da contributi DI CUI SOCIO-SAN
62599999999999	5.20.00.00.000.000.00.000	C) ONERI FINANZIARI (Parziale)	€.	0	0	0	0	0	0	0

63000000000000	5.20.10.00.000.000.00.000	**C.3 Interessi passivi - Totale**	**€.**	0	0	0	0	0	0	0

COD_COGE_NI	COD_COGE_NI_old	Descrizione		Valore Netto al 31/12/2023	Valore Netto al 31/12/2024	Variazione	Costi da utilizzo contributi 2024	Costi da utilizzo contributi DI CUI SOCIO-SAN	Costi da contributi 2024	Costi da contributi DI CUI SOCIO-SAN
63010010000000	5.20.10.10.010.000.00.000	Interessi passivi su c/c tesoreria	€.	0		0				
63030010000000	5.20.10.30.010.000.00.000	Interessi passivi verso fornitori	€.	0		0				
63030020000000	5.20.10.30.020.000.00.000	Interessi passivi di mora	€.	0		0				
63030030000000	5.20.10.30.030.000.00.000	Interessi passivi canoni di leasing	€.	0		0				
63030040000000	5.20.10.30.070.000.00.000	Altri interessi passivi)	€.	0		0				
63030050000000	5.20.10.30.080.000.00.000	Interessi passivi verso ATS-ASST-Fondazioni della Regione	€.	0		0				

64000000000000	5.20.20.00.000.000.00.000	**C.4 Altri oneri finanziari - Totale**	**€.**	0	0	0	0	0	0	0

COD_COGE_NI	COD_COGE_NI_old	Descrizione		Valore Netto al 31/12/2023	Valore Netto al 31/12/2024	Variazione	Costi da utilizzo contributi 2024	Costi da utilizzo contributi DI CUI SOCIO-SAN	Costi da contributi 2024	Costi da contributi DI CUI SOCIO-SAN

BOZZA

				Valore Netto al 31/12/2023	Valore Netto al 31/12/2024	Variazione
70000000000000	6.00.00.00.000.000.00.000	**D) RETTIFICHE DI VALORE DI ATTIVITA' FINANZIARIE**	€.	0	0	0

71000000000000	6.10.00.00.000.000.00.000	**D.1 Rivalutazioni - Totale**	**€.**	-	-	0

COD_COGE_NI	COD_COGE_NI_old	Descrizione		Valore Netto al 31/12/2023	Valore Netto al 31/12/2024	Variazione
71010000000000	6.10.10.00.000.000.00.000	Di partecipazioni	€.	0		0
71020000000000	6.10.20.00.000.000.00.000	Di immobilizzazioni finanziarie che non costituiscono immobilizzazioni	€.	0		0
71030000000000	6.10.80.00.000.000.00.000	Altro	€.	0		0

72000000000000	6.20.00.00.000.000.00.000	**D.2 Svalutazioni - Totale**	**€.**	-	-	0

COD_COGE_NI	COD_COGE_NI_old	Descrizione		Valore Netto al 31/12/2023	Valore Netto al 31/12/2024	Variazione
72010000000000	6.20.10.00.000.000.00.000	Di partecipazioni	€.	0		0
72020000000000	6.20.20.00.000.000.00.000	Di immobilizzazioni finanziarie che non costituiscono immobilizzazioni	€.	0		0
72030000000000	6.20.80.00.000.000.00.000	Altro	€.	0		0

				Valore Netto al 31/12/2023	Valore Netto al 31/12/2024	Variazione
80000000000000	7.00.00.00.000.000.00.000	**E) PROVENTI E ONERI STRAORDINARI**	€.	0	0	0

81000000000000	7.10.00.00.000.000.00.000	**E.1) Proventi Straordinari - Totale**	€.	-	-	0

COD_COGE_NI	COD_COGE_NI_old	Descrizione		Valore Netto al 31/12/2023	Valore Netto al 31/12/2024	Variazione
81010005010000	7.10.10.10.000.000.00.000	Plusvalenze da cessione di beni	€.	0		0
81010005020000	7.10.10.20.000.000.00.000	Plusvalenze da ATS-ASST-Fondazioni della Regione	€.	0		0
81010005030000	7.10.10.80.000.000.00.000	Altre plusvalenze	€.	0		0
81010030010000	7.10.30.10.000.000.00.000	Sopravvenienze e insussistenze attive verso ATS/ASST/Fondazioni della Regione	€.	0	0	0
81010030010010	7.10.30.10.100.000.00.000	Sopravvenienze attive verso ATS/ASST/Fondazioni della Regione	€.	0		0
81010030010020	7.10.30.10.200.000.00.000	Insussistenze attive verso ATS/ASST/Fondazioni della Regione	€.	0		0
81010040010010	7.10.30.20.100.000.00.000	Sopravvenienze attive v/terzi relative alla mobilità extraregionale	€.	0		0
81010040010020	7.10.30.20.200.000.00.000	Insussistenze attive v/terzi relative alla mobilità extraregionale	€.	0		0
81010050010000	7.10.30.30.000.000.00.000	Sopravvenienze e insussistenze attive v/terzi relative al personale	€.	0	0	0
81010050010010	7.10.30.30.100.000.00.000	Sopravvenienze attive v/terzi relative al personale	€.	0		0
81010050010020	7.10.30.30.200.000.00.000	Insussistenze attive v/terzi relative al personale	€.	0		0
81010060010000	7.10.30.40.000.000.00.000	Sopravvenienze e insussistenze attive v/terzi relative alle convenzioni con medici di base	€.	0	0	0
81010060010010	7.10.30.40.100.000.00.000	Sopravvenienze attive v/terzi relative alle convenzioni con medici di base	€.	0		0
81010060010020	7.10.30.40.200.000.00.000	Insussistenze attive v/terzi relative alle convenzioni con medici di base	€.	0		0
81010070010000	7.10.30.50.000.000.00.000	Sopravvenienze e insussistenze attive v/terzi relative alle convenzioni per la specialistica	€.	0	0	0
81010070010010	7.10.30.50.100.000.00.000	Sopravvenienze attive v/terzi relative alle convenzioni per la specialistica	€.	0		0
81010070010020	7.10.30.50.200.000.00.000	Insussistenze attive v/terzi relative alle convenzioni per la specialistica	€.	0		0
81010080010000	7.10.30.60.000.000.00.000	Sopravvenienze e insussistenze attive v/terzi relative all'acquisto prestaz. Sanitarie da operatori accreditati	€.	0	0	0
81010080010010	7.10.30.60.100.000.00.000	Sopravvenienze attive v/terzi relative all'acquisto prestaz. Sanitarie da operatori accreditati	€.	0		0
81010080010020	7.10.30.60.200.000.00.000	Insussistenze attive v/terzi relative all'acquisto prestaz. Sanitarie da operatori accreditati	€.	0		0
81010090010000	7.10.30.70.000.000.00.000	Sopravvenienze e insussistenze attive v/terzi relative all'acquisto di beni e servizi	€.	0	0	0
81010090010010	7.10.30.70.100.000.00.000	Sopravvenienze attive v/terzi relative all'acquisto di beni e servizi	€.	0		0

-	-	-	-

Costi da utilizzo contributi 2024	Costi da utilizzo contributi DI CUI SOCIO-SAN

Costi da contributi 2024	Costi da contributi DI CUI SOCIO-SAN

PRIVATA

81010090010020	7.10.30.70.200.000.00.000	Insussistenze attive v/terzi relative all'acquisto di beni e servizi	€.	0		0				
81010100010000	7.10.30.80.000.000.00.000	Altre sopravvenienze e insussistenze attive v/terzi	€.	0	0	0				
81010100010010	7.10.30.80.100.000.00.000	Altre sopravvenienze e insussistenze attive v/terzi	€.	0		0				
81010100010011	7.10.30.80.100.000.11.000	Altre sopravvenienze e insussistenze attive v/terzi	€.	0		0				
81010100010020	7.10.30.80.200.000.00.000	Altre insussistenze attive v/terzi	€.	0		0				
81010110000000	7.10.50.10.000.000.00.000	Rivalutazioni economiche	€.	0		0				
81010120000000	7.10.80.10.000.000.00.000	Altri proventi Straordinari	€.	0		0				
82000000000000	**7.20.00.00.000.000.00.000**	**E.2) Oneri Straordinari - Totale**	**€.**	**-**	**-**	**0**	**-**	**-**	**-**	**-**

COD_COGE_NI	*COD_COGE_NI_old*	*Descrizione*		*Valore Netto al 31/12/2023*	*Valore Netto al 31/12/2024*	*Variazione*	*Costi da utilizzo contributi 2024*	*Costi da utilizzo contributi DI CUI SOCIO-SAN*	*Costi da contributi 2024*	*Costi da contributi DI CUI SOCIO-SAN*
82010005010000	7.20.10.10.000.000.00.000	Minusvalenze	€.	0		0				
82010020010000	7.20.30.10.000.000.00.000	Oneri da cause civili	€.	0		0				
82010030010010	7.20.40.10.100.000.00.000	Sopravvenienze passive verso ATS/ASST/Fondazioni della Regione relative alla mobilità intraregionale	€.	0		0				
82010030010020	7.20.40.10.200.000.00.000	Insussistenze passive verso ATS/ASST/Fondazioni della Regione relative alla mobilità intraregionale	€.	0		0				
82010040010000	7.20.40.15.000.000.00.000	Altre sopravvenienze e insussistenze passive verso ATS/ASST/Fondazioni della Regione	€.	0	0	0	0	0	0	0
82010040010010	7.20.40.15.100.000.00.000	Altre sopravvenienze passive verso ATS/ASST/Fondazioni della Regione	€.	0		0				
82010040010020	7.20.40.15.200.000.00.000	Insussistenze passive verso ATS/ASST/Fondazioni della Regione	€.	0		0				
82010050010010	7.20.40.20.100.000.00.000	Sopravvenienze passive v/terzi relative alla mobilità extraregionale	€.	0		0				
82010050010020	7.20.40.20.200.000.00.000	Insussistenze passive v/terzi relative alla mobilità extraregionale	€.	0		0				
82010060010000	7.20.40.25.000.000.00.000	Sopravvenienze e insussistenze passive v/terzi relative al personale - dirigenza medica	€.	0	0	0	0	0	0	0
82010060010010	7.20.40.25.100.000.00.000	Sopravvenienze passive v/terzi relative al personale - dirigenza medica	€.	0		0				
82010060010020	7.20.40.25.200.000.00.000	Insussistenze passive v/terzi relative al personale - dirigenza medica	€.	0		0				
82010070010000	7.20.40.30.000.000.00.000	Sopravvenienze e insussistenze passive v/terzi relative al personale - dirigenza non medica	€.	0	0	0	0	0	0	0
82010070010010	7.20.40.30.100.000.00.000	Sopravvenienze passive v/terzi relative al personale - dirigenza non medica	€.	0		0				
82010070010020	7.20.40.30.200.000.00.000	Insussistenze passive v/terzi relative al personale - dirigenza non medica	€.	0		0				
82010080010000	7.20.40.35.000.000.00.000	Sopravvenienze e insussistenze passive v/terzi relative al personale - comparto	€.	0	0	0	0	0	0	0
82010080010010	7.20.40.35.100.000.00.000	Sopravvenienze passive v/terzi relative al personale - comparto	€.	0		0				
82010080010020	7.20.40.35.200.000.00.000	Insussistenze passive v/terzi relative al personale - comparto	€.	0		0				
82010090010000	7.20.40.40.000.000.00.000	Sopravvenienze e insussistenze passive v/terzi relative alle convenzioni con medici di base	€.	0	0	0	0	0	0	0
82010090010010	7.20.40.40.100.000.00.000	Sopravvenienze passive v/terzi relative alle convenzioni con medici di base	€.	0		0				
82010090010020	7.20.40.40.200.000.00.000	Insussistenze passive v/terzi relative alle convenzioni con medici di base	€.	0		0				
82010100010000	7.20.40.45.000.000.00.000	Sopravvenienze e insussistenze passive v/terzi relative alle convenzioni per la specialistica	€.	0	0	0	0	0	0	0
82010100010010	7.20.40.45.100.000.00.000	Sopravvenienze passive v/terzi relative alle convenzioni per la specialistica	€.	0		0				
82010100010020	7.20.40.45.200.000.00.000	Insussistenze passive v/terzi relative alle convenzioni per la specialistica	€.	0		0				
82010110010000	7.20.40.50.000.000.00.000	Sopravvenienze e insussistenze passive v/terzi relative all'acquisto prestaz. sanitarie da operatori accreditati	€.	0	0	0	0	0	0	0
82010110010010	7.20.40.50.100.000.00.000	Sopravvenienze passive v/terzi relative all'acquisto prestaz. sanitarie da operatori accreditati	€.	0		0				
82010110010020	7.20.40.50.200.000.00.000	Insussistenze passive v/terzi relative all'acquisto prestaz. sanitarie da operatori accreditati	€.	0		0				
82010120010000	7.20.40.60.000.000.00.000	Sopravvenienze e insussistenze passive v/terzi relative all'acquisto di beni e servizi	€.	0	0	0	0	0	0	0
82010120010010	7.20.40.60.100.000.00.000	Sopravvenienze passive v/terzi relative all'acquisto di beni e servizi	€.	0		0				
82010120010020	7.20.40.60.200.000.00.000	Insussistenze passive v/terzi relative all'acquisto di beni e servizi	€.	0		0				
82010130010000	7.20.40.80.000.000.00.000	Altre sopravvenienze passive v/terzi)	€.	0	0	0	0	0	0	0
82010130010010	7.20.40.80.100.000.00.000	Altre sopravvenienze passive v/terzi)	€.	0		0				
82010130010020	7.20.40.80.200.000.00.000	Altre Insussistenze passive v/terzi)	€.	0		0				
82010130010030	7.20.40.90.000.000.00.000	Insussistenze passive per quote F.S. vincolato	€.	0		0				
82010140010000	7.20.80.10.000.000.00.000	Altri oneri Straordinari)	€.	0		0				

				Valore Netto al 31/12/2023	*Valore Netto al 31/12/2024*	*Variazione*	*Costi da utilizzo contributi 2024*	*Costi da utilizzo contributi DI CUI SOCIO-SAN*	*Costi da contributi 2024*	*Costi da contributi DI CUI SOCIO-SAN*
91000000000000	**8.20.00.00.000.000.00.000**	**Y. IMPOSTE E TASSE**	**€.**	**0**	**0**	**0**	**0**	**0**	**0**	**0**

RISERVATO

COD_COGE_NI	COD_COGE_NI_old	Descrizione		Valore Netto al 31/12/2023	Valore Netto al 31/12/2024	Variazione	Costi da utilizzo contributi 2024	Costi da utilizzo contributi DI CUI SOCIO-SAN	Costi da contributi 2024	Costi da contributi DI CUI SOCIO-SAN
91010010000000	8.20.10.10.000.000.00.000	IRAP relativa a personale dipendente	€.	0		0				
91010020000000	8.20.10.20.000.000.00.000	IRAP relativa a collaboratori e personale assimilato a lavoro dipendente	€.	0		0				
91010030000000	8.20.10.30.000.000.00.000	IRAP relativa ad attività di libera professione (intramoenia)	€.	0		0				
91010040000000	8.20.10.40.000.000.00.000	IRAP relativa ad attività commerciali	€.	0		0				
91020010000000	8.20.20.10.000.000.00.000	IRES su attività istituzionale	€.	0		0				
91020020000000	8.20.20.20.000.000.00.000	IRES su attività commerciale	€.	0		0				
91020030000000	8.20.30.10.000.000.00.000	Accantonamento a F.do Imposte Accertamenti, condoni, ecc.)	€.	0		0				
		TOTALE RICAVI	€.	138,552,592	130,237,834	- 8,314,758				
		- Costi capitalizzati	€.	41,536,249	21,290,742	- 20,245,507				
		TOTALE RICAVI (al netto dei Costi capitalizzati)	€.	**97,016,343**	**108,947,092**	**11,930,749**				
		TOTALE COSTI	€.	138,552,592	130,237,834	- 8,314,758	21,276,781	21,276,781	65,214,603	65,214,603
		- Costi capitalizzati	€.	41,536,249	21,290,742	- 20,245,507				
		TOTALE COSTI (al netto dei Costi capitalizzati)	€.	**97,016,343**	**108,947,092**	**11,930,749**				
99999999999999	9.99.99.99.999.999.99.999	**RISULTATO ECONOMICO**	**€.**	-	*0*	**0**				

R.I.C.R.I.B.A.

Codice Conto	Codice Conto old	PRESTAZIONI SANITARIE EROGATE IN REGIME DI INTRAMOENIA	Valore Netto al 31/12/2023	Valore Netto al 31/12/2024	Variazione
402011600	4.10.20.10.500.010.00.000	Ricavi per prestazioni sanitarie intramoenia - Area ospedaliera	0	0	0
402011600	4.10.20.10.500.020.00.000	Ricavi per prestazioni sanitarie intramoenia - Area specialistica	0	0	0
402011600	4.10.20.10.500.030.00.000	Ricavi per prestazioni sanitarie intramoenia - Area sanità pubblica	0	0	0
402011600	4.10.20.10.500.110.00.000	Ricavi per prestazioni sanitarie intramoenia - Consulenze (ex art. 55 c.1 lett. c), d) ed ex art. 57-58)	0	0	0
402011600	4.10.20.10.500.120.00.000	Ricavi per prestazioni sanitarie intramoenia - Consulenze (ex art. 55 c.1 lett. c), d) ed ex art. 57-58) (Aziende sanitarie pubbliche della Regione)	0	0	0
402011600	4.10.20.10.500.210.00.000	Ricavi per prestazioni sanitarie intramoenia - Altro	0	0	0
402011600	4.10.20.10.500.220.00.000	Ricavi per prestazioni sanitarie intramoenia - Altro (Aziende sanitarie pubbliche della Regione)	0	0	0
		TOTALE RICAVI INTRAMOENIA	**0**	**0**	**0**
502011200	4.20.10.10.120.010.00.000	Compartecipazione al personale per att. libero professionale intramoenia - Area ospedaliera	0	0	0
502011200	4.20.10.10.120.012.00.000	Compartecipazione al personale per att. libero professionale intramoenia- Area specialistica	0	0	0
502011200	4.20.10.10.120.015.00.000	Compartecipazione al personale per att. libero professionale intramoenia - Area sanità pubblica	0	0	0
502011200	4.20.10.10.120.020.00.000	Servizi di consulenza sanitaria in area pagamento (art. 55 c.1 lett. c) d) ed ex art. 57-58 CCNL)	0	0	0
502011200	4.20.10.10.120.025.00.000	Servizi di consulenza sanitaria in area pagamento (art. 55 c.1 lett. c) d) ed ex art. 57-58 CCNL) - attività v/ATS-ASST-Fondazioni della Regione	0	0	0
502011200	4.20.10.10.120.040.00.000	Costi per prestazioni sanitarie intramoenia - Altro verso ATS-ASST-Fondazioni della Regione	0	0	0
		TOTALE QUOTE RETROCESSE AL PERSONALE (ESCLUSO IRAP)	**0**	**0**	**0**
		IRAP relativa ad attività di libera professione (intramoenia)	0	0	0
		Accantonamento L. Balduzzi			0
		Accantonamento al Fondo di perequazione			0
		Altri accantonamenti per libera Professione			0
		TOTALE COSTI INTRAMOENIA	**0**	**0**	**0**
		PRIMO MARGINE LIBERA PROFESSIONE	**0**	**0**	**0**

Indennità di esclusività medica per attività di libera professione			0
Costi diretti aziendali			0
Costi generali aziendali			0
TOTALE ALTRI COSTI INTRAMOENIA	**0**	**0**	**0**

FAC SIMILE

CODICE MOD. CE	CODICE MOD. CE OLD	DETTAGLIO CONTRIBUTI IN C/ESERCIZIO	Atto	Data	Oggetto	Importo assegnato	Importo utilizzato	Codice conto
40101010000000	4.10.10.10.010.000.00.000	Finanziamento di parte corrente (FSR indistinto)				4,341,666,405		
40101020000000	4.10.10.10.012.000.00.000	Finanziamento di parte corrente Territorio (FSR indistinto)				0		
40101030000000	4.10.10.10.015.000.00.000	Finanziamento di parte corrente Territorio ASSI (FSR indistinto)				708,504,801		
40101040030000	4.10.10.10.020.000.00.000	Funzioni non tariffate (FSR indistinto)				0		
40101040040000	4.10.10.10.025.000.00.000	Funzioni non tariffate per presidio servizi territoriali (FSR indistinto)				0		
40101070000000	4.10.10.10.045.000.00.000	Contributo da destinare al finanziamento del PSSR, progetti obiettivo, miglioramento qualità offerta e realizzazione piani di sviluppo regionali (FSR indistinto)				0		
40101080000000	4.10.10.10.050.000.00.000	Contributi per obiettivi di piano sanitario nazionale (di parte corrente) (FSR indistinto)				0		
40102020010000	4.10.10.20.015.010.00.000	Contributi da Regione (extra fondo) - Risorse aggiuntive da bilancio regionale a titolo di copertura LEA				0		
40102020020000	4.10.10.20.015.020.00.000	Contributi da Regione (extra fondo) - Risorse aggiuntive da bilancio regionale a titolo di copertura extra LEA				3,800,725		

DETTAGLIO ACQUISTI DI BENI SANITARI PER TIPOLOGIA DI DISTRIBUZIONE	Distribuzione		TOTALE
	Diretta	Per conto	
Prodotti farmaceutici ed emoderivati			0
Medicinali con AIC, ad eccezione di vaccini ed emoderivati di produzione regionale			0
Medicinali senza AIC			0
Emoderivati di produzione regionale			0
Prodotti dietetici			0
TOTALE	0	0	0

CODICE MOD. CE	DETTAGLIO COSTI PER CONTRATTI MULTISERVIZIO (GLOBAL SERVICE)	Valore CE al 31/12/2024	TIPOLOGIA DI CONTRATTO		% di incidenza multiservizio
		0	Multiservizio	Altro	
BA1580	Lavanderia			0	
BA1590	Pulizia			0	
BA1600	Mensa			0	
BA1610	Riscaldamento			0	
BA1620	Servizi di assistenza informatica			0	
BA1630	Servizi trasporti (non sanitari)			0	
BA1640	Smaltimento rifiuti			0	
BA1650	Utenze telefoniche			0	
BA1660	Utenze elettricità			0	
BA1670	Altre utenze			0	
BA1680	Premi di assicurazione			0	
BA1720	Altri servizi non sanitari da pubblico (Aziende sanitarie pubbliche della Regione)			0	
BA1730	Altri servizi non sanitari da altri soggetti pubblici			0	
BA1740	Altri servizi non sanitari da privato	0		0	
BA1890	Formazione (esternalizzata e non) da pubblico			0	
BA1900	Formazione (esternalizzata e non) da privato			0	
BA1910	Manutenzione e riparazione (ordinaria esternalizzata):	0	0	0	
BA1920	*Manutenzione e riparazione ai fabbricati e loro pertinenze*			0	
BA1930	*Manutenzione e riparazione agli impianti e macchinari*			0	
BA1940	*Manutenzione e riparazione alle attrezzature sanitarie e scientifiche*			0	
BA1950	*Manutenzione e riparazione ai mobili e arredi*			0	
BA1960	*Manutenzione e riparazione agli automezzi*			0	
BA1970	*Altre manutenzioni e riparazioni*			0	
BA1980	*Manutenzioni e riparazioni da Aziende sanitarie pubbliche della Regione*			0	
	TOTALE	0	0	0	

DETTAGLIO LEASING	Delibera	Decorrenza contratto	Valore contratto con IVA	Scadenza contratto	Costo imputato all'esercizio	Canoni a scadere
Leasing finanziari attivati con fondi aziendali:			0		0	0
Leasing finanziari attivati con fondi della Regione			0		0	0
Totale Leasing finanziari			0		0	0

DETTAGLIO ACQUISTI DI SERVIZI SANITARI - DA PRIVATO	Codice Struttura da classificazione NSIS	Partita IVA /C.Fisc.	Tipologia di prestazione	Anno di competenza	Importo fatturato	Fatture da ricevere	Note di credito da ricevere	Budget / Tetto annuale	Importo liquidato/ certificato	Importo Rilevato in Co.Ge.	Importo delle note di credito richieste	Importo delle note di credito ricevute	Importo pagato
Inserire di seguito le singole strutture private. Compilare una riga per ogni tipo di prestazione acquisita				2024	0	0	0	0	0	0	0	0	0
				2024									
				2024									
				2024								

				2024									
				2024									
				2024									
				2024									
				2024									
				2024									
				2024									
				2024									
				2024									
				2024									
				2024									
				2024									
				2024									
				2024									
				2024									
				2024									
				2024									
				2024									
				2024									
				2024									
				2024									
				2024									
				2024									
				2024									
				2024									
				2024									
				2024									
				2024									
				2024									
				2024									
				2024									
				2024									
				2024									
				2024									
				2024									
				2024									
				2024									
				2024									
				2024									
				2024									
				2024									
				2024									
				2024									
				2024									
				2024									
				2024									
				2024									
				2024									
				2024									
				2024									
				2024									
				2024									
				2024									
				2024									
				2024									
				2024									
				2024									
				2024									
				2024									
				2024									
				2024									
				2024									
				2024									
				2024									
				2024									
				2024									
				2024									
				2024									
				2024									
				2024									
				2024									
				2024									
				2024									
				2024									
				2024									
				2024									
				2024									
				2024									
				2024									
				2024									
				2024									
				2024									
				2024									
				2024									
				2024									
				2024									
				2024									
				2024									
				2024									
				2024									
				2024									
				2024									
				2024									
				2024									
				2024									
				2024									
				2024									
				2024									
				2024									
				2024									
				2024									
				2024									
				2024									
				2024									
				2024									
				2024									
				2024									
				2024									
				2024									
				2024									
				2024									
				2024									
				2024									
				2024									
				2024									
				2024									
				2024									
				2024									
				2024									
				2024									
				2024									
				2024									
				2024									
				2024									
				2024									
				2024									
				2024									
				2024									
				2024									
				2024									
				2024									
				2024									
				2024									
				2024									
				2024									
				2024									
				2024									
				2024									
				2024									
				2024									
				2024									
				2024									
				2024									
				2024									
				2024									
				2024									
				2024									
				2024									
				2024									
				2024									
				2024									
				2024									
				2024									
				2024									
				2024									
				2024									
				2024									
				2024									
				2024									
				2024									
				2024									
				2024									

				2024									
				2024									
				2024									
				2024									
				2024									
				2024									
				2024									
				2024									
				2024									
				2024									
				2024									
				2024									
				2024									
				2024									
				2024									
				2024									
				2024									
				2024									
				2024									
				2024									
				2024									
				2024									
				2024									
				2024									
				2024									
				2024									
				2024									
				2024									
				2024									
				2024									
				2024									
				2024									
				2024									
				2024									
				2024									
				2024									
				2024									
				2024									
				2024									
				2024									
				2024									
				2024									
				2024									
				2024									
				2024									
				2024									
				2024									
				2024									
				2024									
				2024									
				2024									
				2024									
				2024									
				2024									
				2024									
				2024									
				2024									
				2024									
				2024									
				2024									
				2024									
				2024									
				2024									
				2024									
				2024									
				2024									
				2024									
				2024									
				2024									
				2024									
				2024									
				2024									
				2024									
				2024									
				2024									
				2024									
				2024									
				2024									
				2024									
				2024									
				2024									
				2024									
				2024									
				2024									
				2024									
				2024									
				2024									
				2024									
				2024									
				2024									
				2024									
				2024									
				2024									
				2024									
				2024									
				2024									
				2024									
				2024									
				2024									
				2024									
				2024									
				2024									
				2024									
				2024									
				2024									
				2024									
				2024									
				2024									
				2024									
				2024									
				2024									
				2024									
				2024									
				2024									
				2024									
				2024									
				2024									
				2024									
				2024									
				2024									
				2024									
				2024									
				2024									
				2024									
				2024									
				2024									
				2024									
				2024									
				2024									
				2024									
				2024									
				2024									
				2024									
				2024									
				2024									
				2024									
				2024									
				2024									
				2024									
				2024									
				2024									
				2024									
				2024									
				2024									
				2024									
				2024									
				2024									
				2024									
				2024									
				2024									
				2024									
				2024									
				2024									
				2024									
				2024									
				2024									
				2024									
				2024									
				2024									
				2024									

R.I.S.C.R.I.B.A.

				2024									
				2024									
				2024									
				2024									
				2024									
				2024									
				2024									
				2024									
				2024									
				2024									
				2024									
				2024									
				2024									
				2024									
				2024									
				2024									
				2024									
				2024									
				2024									
				2024									
				2024									
				2024									
				2024									
				2024									
				2024									
				2024									
				2024									
				2024									
				2024									
				2024									
				2024									
				2024									
				2024									
				2024									
				2024									
				2024									
				2024									
				2024									
				2024									
				2024									
				2024									
				2024									
				2024									
				2024									
				2024									
				2024									
				2024									
				2024									
				2024									
				2024									
				2024									
				2024									
				2024									
				2024									
				2024									
				2024									
				2024									
				2024									
				2024									
				2024									
				2024									
				2024									
				2024									
				2024									
				2024									
				2024									
				2024									
				2024									
				2024									
				2024									
				2024									
				2024									
				2024									
				2024									
				2024									
				2024									
				2024									
				2024									
				2024									
				2024									
				2024									
				2024									
				2024									
				2024									
				2024									
				2024									
				2024									
				2024									
				2024									
				2024									
				2024									
				2024									
				2024									
				2024									
				2024									
				2024									
				2024									
				2024									
				2024									
				2024									
				2024									
				2024									
				2024									
				2024									
				2024									
				2024									
				2024									
				2024									
				2024									
				2024									
				2024									
				2024									
				2024									
				2024									
				2024									
				2024									
				2024									
				2024									
				2024									
				2024									
				2024									
				2024									
				2024									
				2024									
				2024									
				2024									
				2024									
				2024									
				2024									
				2024									
				2024									
				2024									
				2024									
				2024									
				2024									
				2024									
				2024									

COD_COGE	Dettaglio nota integrativa di: ATS DELLA CITTA' METROPOLITANA DI MILANO - Consuntivo 2024		TOTALE N.I.	TOTALE FOGLIO CONS	Codice Azienda	ATS DELLA CITTA' METROPOLITANA DI MILANO	ATS DELL'INSUBRIA	ATS DELLA MONTAGNA	ATS DELLA BRIANZA	ATS DI BERGAMO	ATS DI BRESCIA	ATS DELLA VAL PADANA	ATS DI PAVIA
	(Valori in migliaia di Euro)			321		321	322	323	324	325	326	327	328
	Dettagli della voce:												
410302004001000000	Rimborso per acquisto altri beni da parte di Ats/Asst/Fondazioni della Regione	€	-										
	Dispositivi medici	€		-									
	Dispositivi medici impiantabili attivi	€		-									
	Dispositivi medico diagnostici in vitro (IVD)	€		-									
	Prodotti dietetici	€		-									
	Materiali per la profilassi (vaccini)	€		-									
	Prodotti chimici	€		-									
	Materiali e prodotti per uso veterinario	€		-									
	Altri beni e prodotti sanitari:	€		-									
	Totale dettaglio rimborsi per beni sanitari	€		-		-	-	-	-	-	-	-	-
	Prodotti alimentari	€		-									
	Materiali di guardaroba, di pulizia e di convivenza in genere	€		-									
	Combustibili, carburanti e lubrificanti	€		-									
	Supporti informatici e cancelleria	€		-									
	Materiale per la manutenzione	€		-									
	Altri beni e prodotti non sanitari:	€		-									
	Totale dettaglio rimborsi per beni non sanitari	€		-	**Quadratura**	-	-	-	-	-	-	-	-
	Totale dettaglio rimborsi (Altri)	€		-	***0***	-	-	-	-	-	-	-	-
	Dettagli della voce:												
420051080081000000	Altri beni e prodotti sanitari (escluso Specialità medicinali, ossigeno, emoderivati e sangue) da Ats/Asst/Fondazioni della Regione	€	-										
	Dispositivi medici	€		-									
	Dispositivi medici impiantabili attivi	€		-									
	Dispositivi medico diagnostici in vitro (IVD)	€		-									
	Prodotti dietetici	€		-									
	Materiali per la profilassi (vaccini)	€		-									
	Prodotti chimici	€		-									
	Materiali e prodotti per uso veterinario	€		-									
	Altri beni e prodotti sanitari:	€		-	**Quadratura**								
	Totale dettaglio acquisti per altri beni e prodotti sanitari	€		-	***0***	-	-	-	-	-	-	-	-
420052080081000000	Altri beni non sanitari da Ats/Asst/Fondazioni della Regione	€	-										
	Prodotti alimentari	€		-									
	Materiali di guardaroba, di pulizia e di convivenza in genere	€		-									
	Combustibili, carburanti e lubrificanti	€		-									
	Supporti informatici e cancelleria	€		-									
	Materiale per la manutenzione	€		-									
	Altri beni e prodotti non sanitari:	€		-	**Quadratura**								
	Totale dettaglio acqusti per altri beni non sanitari	€		-	***0***	-	-	-	-	-	-	-	-

RISERVATO

Dettaglio nota integrativa di: ATS DELLA CITTA' METROPOLITANA DI MILANO - Consuntivo 2024

(Valori in migliaia di Euro)		ASST GRANDE OSPEDALE METROPOLITANO NIGUARDA 701	ASST SANTI PAOLO E CARLO 702	ASST FATEBENEFRATELLI SACCO 703	ASST CENTRO SPECIALISTICO ORTOPEDICO TRAUMATOLOGICO 704	ASST OVEST MILANESE 705	ASST RHODENSE 706	ASST NORD MILANO 707	ASST MELEGNANO E DELLA MARTESANA 708	ASST DI LODI 709	ASST DEI SETTE LAGHI 710	ASST DELLA VALLE OLONA 711	ASST LARIANA 712	ASST DELLA VALTELLINA E DELL'ALTO LARIO 713	ASST DELLA VALCAMONICA 714
Dettagli della voce:															
Rimborso per acquisto altri beni da parte di Ats/Asst/Fondazioni della Regione	€														
Dispositivi medici	€														
Dispositivi medici impiantabili attivi	€														
Dispositivi medico diagnostici in vitro (IVD)	€														
Prodotti dietetici	€														
Materiali per la profilassi (vaccini)	€														
Prodotti chimici	€														
Materiali e prodotti per uso veterinario	€														
Altri beni e prodotti sanitari:	€														
Totale dettaglio rimborsi per beni sanitari	€	-	-	-	-	-	-	-	-	-	-	-	-	-	-
Prodotti alimentari	€														
Materiali di guardaroba, di pulizia e di convivenza in genere	€														
Combustibili, carburanti e lubrificanti	€														
Supporti informatici e cancelleria	€														
Materiale per la manutenzione	€														
Altri beni e prodotti non sanitari:	€														
Totale dettaglio rimborsi per beni non sanitari	€	-	-	-	-	-	-	-	-	-	-	-	-	-	-
Totale dettaglio rimborsi (Altri)	€	-	-	-	-	-	-	-	-	-	-	-	-	-	-
Dettagli della voce:															
Altri beni e prodotti sanitari (escluso Specialità medicinali, ossigeno, emoderivati e sangue) da Ats/Asst/Fondazioni della Regione	€														
Dispositivi medici	€														
Dispositivi medici impiantabili attivi	€														
Dispositivi medico diagnostici in vitro (IVD)	€														
Prodotti dietetici	€														
Materiali per la profilassi (vaccini)	€														
Prodotti chimici	€														
Materiali e prodotti per uso veterinario	€														
Altri beni e prodotti sanitari:	€														
Totale dettaglio acquisti per altri beni e prodotti sanitari	€	-	-	-	-	-	-	-	-	-	-	-	-	-	-
Altri beni non sanitari da Ats/Asst/Fondazioni della Regione	€														
Prodotti alimentari	€														
Materiali di guardaroba, di pulizia e di convivenza in genere	€														
Combustibili, carburanti e lubrificanti	€														
Supporti informatici e cancelleria	€														
Materiale per la manutenzione	€														
Altri beni e prodotti non sanitari:	€														
Totale dettaglio acqusti per altri beni non sanitari	€	-	-	-	-	-	-	-	-	-	-	-	-	-	-

RISERVATA

Dettaglio nota integrativa di: ATS DELLA CITTA' METROPOLITANA DI MILANO - Consuntivo 2024		ASST DI LECCO	ASST DI VIMERCATE	ASST PAPA GIOVANNI XXIII	ASST DI BERGAMO OVEST	ASST DI BERGAMO EST	ASST DEGLI SPEDALI CIVILI DI BRESCIA	ASST DELLA FRANCIACORTA	ASST DEL GARDA	ASST DI CREMONA	ASST DI MANTOVA	ASST DI CREMA	ASST DI PAVIA	INRCA CENTRO PER LE BRONC. - CASATENOVO	IRCCS ISTITUTO NAZIONALE DEI TUMORI	IRCCS ISTITUTO NEUROLOGICO CARLO BESTA
(Valori in migliaia di Euro)		715	717	718	719	720	721	722	723	724	725	726	727	920	922	923
Dettagli della voce:																
Rimborso per acquisto altri beni da parte di Ats/Asst/Fondazioni della Regione	€															
Dispositivi medici	€															
Dispositivi medici impiantabili attivi	€															
Dispositivi medico diagnostici in vitro (IVD)	€															
Prodotti dietetici	€															
Materiali per la profilassi (vaccini)	€															
Prodotti chimici	€															
Materiali e prodotti per uso veterinario	€															
Altri beni e prodotti sanitari:	€															
Totale dettaglio rimborsi per beni sanitari	€	-	-	-	-	-	-	-	-	-	-	-	-	-	-	-
Prodotti alimentari	€															
Materiali di guardaroba, di pulizia e di convivenza in genere	€															
Combustibili, carburanti e lubrificanti	€															
Supporti informatici e cancelleria	€															
Materiale per la manutenzione	€															
Altri beni e prodotti non sanitari:	€															
Totale dettaglio rimborsi per beni non sanitari	€	-	-	-	-	-	-	-	-	-	-	-	-	-	-	-
Totale dettaglio rimborsi (Altri)	€	-	-	-	-	-	-	-	-	-	-	-	-	-	-	-
Dettagli della voce:																
Altri beni e prodotti sanitari (escluso Specialità medicinali, ossigeno, emoderivati e sangue) da Ats/Asst/Fondazioni della Regione	€															
Dispositivi medici	€															
Dispositivi medici impiantabili attivi	€															
Dispositivi medico diagnostici in vitro (IVD)	€															
Prodotti dietetici	€															
Materiali per la profilassi (vaccini)	€															
Prodotti chimici	€															
Materiali e prodotti per uso veterinario	€															
Altri beni e prodotti sanitari:	€															
Totale dettaglio acquisti per altri beni e prodotti sanitari	€	-	-	-	-	-	-	-	-	-	-	-	-	-	-	-
Altri beni non sanitari da Ats/Asst/Fondazioni della Regione	€															
Prodotti alimentari	€															
Materiali di guardaroba, di pulizia e di convivenza in genere	€															
Combustibili, carburanti e lubrificanti	€															
Supporti informatici e cancelleria	€															
Materiale per la manutenzione	€															
Altri beni e prodotti non sanitari:	€															
Totale dettaglio acqusti per altri beni non sanitari	€	-	-	-	-	-	-	-	-	-	-	-	-	-	-	-

RISERVATO

Dettaglio nota integrativa di: ATS DELLA CITTA' METROPOLITANA DI MILANO - Consuntivo 2024		IRCCS POLICLINICO SAN MATTEO	IRCCS OSPEDALE POLICLINICO DI MILANO	IRCCS SAN GERARDO DEI TINTORI	AZIENDA REGIONALE EMERGENZA URGENZA (AREU)
(Valori in migliaia di Euro)		924	925	926	993
Dettagli della voce:					
Rimborso per acquisto altri beni da parte di Ats/Asst/Fondazioni della Regione	€				
Dispositivi medici	€				
Dispositivi medici impiantabili attivi	€				
Dispositivi medico diagnostici in vitro (IVD)	€				
Prodotti dietetici	€				
Materiali per la profilassi (vaccini)	€				
Prodotti chimici	€				
Materiali e prodotti per uso veterinario	€				
Altri beni e prodotti sanitari:	€				
Totale dettaglio rimborsi per beni sanitari	€	-	-	-	-
Prodotti alimentari	€				
Materiali di guardaroba, di pulizia e di convivenza in genere	€				
Combustibili, carburanti e lubrificanti	€				
Supporti informatici e cancelleria	€				
Materiale per la manutenzione	€				
Altri beni e prodotti non sanitari:	€				
Totale dettaglio rimborsi per beni non sanitari	€	-	-	-	-
Totale dettaglio rimborsi (Altri)	€	-	-	-	-
Dettagli della voce:					
Altri beni e prodotti sanitari (escluso Specialità medicinali, ossigeno, emoderivati e sangue) da Ats/Asst/Fondazioni della Regione	€				
Dispositivi medici	€				
Dispositivi medici impiantabili attivi	€				
Dispositivi medico diagnostici in vitro (IVD)	€				
Prodotti dietetici	€				
Materiali per la profilassi (vaccini)	€				
Prodotti chimici	€				
Materiali e prodotti per uso veterinario	€				
Altri beni e prodotti sanitari:	€				
Totale dettaglio acquisti per altri beni e prodotti sanitari	€	-	-	-	-
Altri beni non sanitari da Ats/Asst/Fondazioni della Regione	€				
Prodotti alimentari	€				
Materiali di guardaroba, di pulizia e di convivenza in genere	€				
Combustibili, carburanti e lubrificanti	€				
Supporti informatici e cancelleria	€				
Materiale per la manutenzione	€				
Altri beni e prodotti non sanitari:	€				
Totale dettaglio acqusti per altri beni non sanitari	€	-	-	-	-

RLOCRDA

COD_CONS_GLO	Dettaglio nota integrativa di: ATS DELLA CITTA' METROPOLITANA DI MILANO - Consuntivo 2024	TOTALE N.I.	FLAG Conto	
	(Valori in Euro)	335		
	A1. Contributi in conto esercizio			
4.10.10.10.050.010.00.000	Contributi da ATS/ASST/Fondazioni della Regione Indistinto	0	0	1
4.10.10.20.010.010.00.000	Contributi da ATS/ASST/Fondazioni della Regione FSR indistinto finalizzato	0	0	1
4.10.10.20.010.020.00.000	Contributi da ATS/ASST/Fondazioni della Regione - Vincolati	0	0	1
4.10.10.20.030.010.00.000	Contributi da ATS/ASST/Fondazioni della Regione (extra fondo)	0	0	1
4.10.10.20.030.020.00.000	Contributi da ATS/ASST/Fondazioni della Regione - Vincolati (extra fondo)	0	0	1
4.10.10.20.050.010.00.000	Altri contributi da ATS/ASST/Fondazioni della Regione (extra fondo)	0	0	1
	A2. Proventi e ricavi diversi			
4.10.20.10.010.010.00.000	Ricavi per prestazioni rsa per la ATS di appartenza	0	0	1
4.10.20.10.010.020.00.000	Ricavi per prestazioni rsg per altre ATS lombarde	0	0	1
4.10.20.10.010.030.00.000	Ricavi per prestazioni rsg relative agli ulteriori - codice online - 5)	0	0	1
4.10.20.10.020.010.01.000	Ricavi per prestazioni ulteriori ambulatoriali per la ATS di appartenenza) - esclusi i ricavi per ticket	0	0	1
4.10.20.10.020.010.02.000	Ricavi per prestazioni di pronto soccorso non seguite da ricovero per la ATS di appartenenza	0	0	1
4.10.20.10.020.020.01.000	Ricavi per prestazioni ulteriori ambulatoriali per altre ATS lombarde – escluso PS di non seguito ricovero	0	0	1
4.10.20.10.020.020.02.000	Ricavi per prestazioni di pronto soccorso non seguite da ricovero per altre ATS lombarde	0	0	1
4.10.20.10.020.030.01.000	Ricavi per prestazioni ulteriori ambulatoriali per ricoverieri - codice esenz - 6)	0	0	1
4.10.20.10.020.030.02.000	Ricavi per prestazioni ulteriori ambulatoriali per cureranti	0	0	1
4.10.20.10.020.110.00.000	Ricavi per prestazioni di "screening" ATS di appartenenza	0	0	1
4.10.20.10.020.120.00.000	Ricavi per prestazioni di "screening" altre ATS lombarde	0	0	1
4.10.20.10.020.210.00.000	Ricavi per prestazioni di "screening" per cittadini	0	0	1
4.10.10.10.020.211.00.000	Ricavi per Neuro-psichiatria infantile (cdnpia) per la ATS di appartenenza	0	0	1
4.10.10.10.020.212.11.000	Ricavi per attività progettuali di Neuro-psichiatria infantile (a.s.p.i.)	0	0	1
4.10.10.10.020.220.00.000	Ricavi per Neuro-psichiatria infantile (cdnpia) per altre ATS lombarde	0	0	1
4.10.10.10.020.230.00.000	Ricavi per Neuro-psichiatria infantile (cdnpia) per cittadini - codice online - 9	0	0	1
4.10.20.10.030.010.00.000	Ricavi per attività di psichiatria (cps - dsmdp) per la ATS di appartenenza	0	0	1
4.10.20.10.030.020.00.000	Ricavi per attività di psichiatria (cps - dsmdp) per altre ATS lombarde	0	0	1
4.10.20.10.030.220.00.000	Ricavi per attività progettuali di psichiatria (a.s.p.i.)	0	0	1
4.10.20.10.030.230.00.000	Ricavi per cittadini per attività di psichiatria (cps - dsmdp)	0	0	1
4.10.20.10.040.010.01.000	Ricavi per farmaci File F (classe HCV) per la ATS di appartenenza	0	0	1
4.10.20.10.040.010.02.000	Ricavi per farmaci HCV per la ATS di appartenenza	0	0	1
4.10.20.10.040.020.01.000	Ricavi per farmaci File F (classe HCV) per altre ATS lombarde	0	0	1
4.10.20.10.040.020.02.000	Ricavi per farmaci HCV per altre ATS lombarde	0	0	1
4.10.20.10.040.030.01.000	Ricavi per cittadini File F (classe HCV) per cittadini	0	0	1
4.10.20.10.040.030.02.000	Ricavi per farmaci HCV per cittadini	0	0	1
4.10.20.10.040.040.00.000	Ricavi per farmaci "orfani" (classe HCV) per cassiodi (per conto ministeri)	0	0	1
4.10.20.10.040.050.00.000	Ricavi per farmaci (classe HCV) per cassiodi (per conto ticket pendenziari)	0	0	1
4.10.20.10.050.010.00.000	Ricavi per farmaci erogati in "Distribuzione Diretta" per la ATS di appartenenza	0	0	1
4.10.20.10.050.020.00.000	Ricavi per farmaci erogati in "Distribuzione Diretta" per altre ATS lombarde	0	0	1
4.10.20.10.050.030.00.000	Ricavi per farmaci erogati in "Distribuzione Diretta" per cittadini	0	0	1
4.10.20.10.060.010.00.000	Ricavi per farmaci erogati in "Prima cicli" per ATS di appartenenza	0	0	1
4.10.20.10.060.020.00.000	Ricavi per farmaci erogati in "Prima cicli" per altre ATS lombarde	0	0	1
4.10.20.10.060.030.00.000	Ricavi per farmaci erogati in "Prima cicli" per cittadini	0	0	1
4.10.20.10.100.010.00.000	Prestazioni di servizi MMG, PLS, Continuità assistenziale per ATS di appartenenza	0	0	1
4.10.20.10.100.020.00.000	Prestazioni di servizi MMG, PLS, Continuità assistenziale per altre ATS lombarde	0	0	1
4.10.20.10.110.010.00.000	Prestazioni servizi farmaceutica convenzionata per ATS di appartenenza	0	0	1
4.10.20.10.110.020.00.000	Prestazioni servizi farmaceutica convenzionata per altre ATS lombarde	0	0	1
4.10.20.10.120.010.00.000	Prestazioni termali per ATS di appartenenza	0	0	1
4.10.20.10.120.020.00.000	Prestazioni termali per altre ATS lombarde	0	0	1
4.10.20.10.130.010.00.000	Prestazioni di trasporto ambulanze ed elisoccorso per ATS di appartenenza	0	0	1
4.10.20.10.130.020.00.000	Prestazioni di assistenza integrativa per ATS di appartenenza	0	0	1
4.10.20.10.130.030.00.000	Prestazioni di assistenza integrativa per altre ATS lombarde	0	0	1
4.10.20.10.130.040.00.000	Prestazioni di assistenza protesica per ATS di appartenenza	0	0	1
4.10.20.10.130.050.00.000	Prestazioni di assistenza protesica per altre ATS lombarde	0	0	1
4.10.20.10.130.060.00.000	Prestazioni di assistenza riabilitativa extraospedaliera per ATS di appartenenza	0	0	1
4.10.20.10.130.070.00.000	Prestazioni di assistenza riabilitativa extraospedaliera per altre ATS lombarde	0	0	1
4.10.20.10.150.010.00.000	Ricavi per cessione di emocomponenti e cellule staminali NON di produzione propria da ATS ASST IRCCS Fondazioni della Regione	0	0	1
4.10.20.10.150.020.00.000	Ricavi per cessione di emocomponenti e cellule staminali NON di produzione propria da altre ATS ASST IRCCS Fondazioni della Regione	0	0	1
4.10.20.10.150.030.00.000	Prestazioni ambulatoriali erogate a privati (ALPI) per ATS di appartenenza	0	0	1
4.10.20.10.150.040.00.000	Prestazioni ambulatoriali erogate a privati (ALPI) per altre ATS lombarde	0	0	1
4.10.20.10.150.050.00.000	Altre prestazioni sanitarie verso ATS per ATS di appartenenza	0	0	1
4.10.20.10.150.060.00.000	Altre prestazioni sanitarie verso altre ATS lombarde	0	0	1
4.10.20.10.160.010.00.000	Ricavi per vendita di prodotti farmaceutici, parafarmaci, articoli sanitari e altri beni	0	0	1
4.10.20.10.160.020.00.000	Ricavi per vendita di prodotti dietetici	0	0	1
4.10.20.10.160.030.00.000	Ricavi per vendita di prodotti per la protesica	0	0	1
4.10.20.10.160.040.00.000	Ricavi per vendita di prodotti per la protesica - vaccini	0	0	1
4.10.20.10.160.050.00.000	Ricavi per vendita di prodotti per la protesica - emoderivati	0	0	1
4.10.20.10.160.060.00.000	Ricavi per vendita di prodotti per la protesica - materiale per emodialisi	0	0	1
4.10.20.10.160.070.00.000	Ricavi per vendita di prodotti per la protesica - altro	0	0	1
4.10.20.10.160.080.00.000	Ricavi per vendita di prodotti per la protesica - farmaci per diagnostica	0	0	1
4.10.20.10.160.090.00.000	Ricavi per vendita di prodotti per la protesica - materiale per diagnostica	0	0	1
4.10.20.10.160.100.00.000	Ricavi per vendita di prodotti per la protesica - altro per diagnostica	0	0	1
4.10.20.10.160.110.00.000	Ricavi per vendita di prodotti per la protesica - altro	0	0	1
4.10.20.10.160.120.00.000	Ricavi per vendita di prodotti per la protesica - altro per diagnostica	0	0	1
4.10.20.10.160.130.00.000	Ricavi per vendita di prodotti per la protesica - altro per diagnostica	0	0	1
4.10.20.10.160.140.00.000	Ricavi per vendita di prodotti per la protesica - altro per diagnostica	0	0	1
4.10.20.10.160.150.00.000	Ricavi per vendita di prodotti per la protesica - altro per diagnostica	0	0	1
4.10.20.10.160.160.00.000	Ricavi per vendita di prodotti per la protesica - altro per diagnostica	0	0	1
4.10.20.10.160.170.00.000	Ricavi per vendita di prodotti per la protesica - altro per diagnostica	0	0	1
4.10.20.10.160.180.00.000	Ricavi per vendita di prodotti per la protesica - altro per diagnostica	0	0	1
4.10.20.10.160.190.00.000	Ricavi per vendita di prodotti per la protesica - altro per diagnostica	0	0	1
4.10.20.10.160.200.00.000	Ricavi per vendita di prodotti per la protesica - altro per diagnostica	0	0	1
4.10.20.10.160.210.00.000	Ricavi per vendita di prodotti per la protesica - altro per diagnostica	0	0	1
4.10.20.10.160.220.00.000	Ricavi per vendita di prodotti per la protesica - altro per diagnostica	0	0	1
4.10.20.10.160.230.00.000	Ricavi per vendita di prodotti per la protesica - altro per diagnostica	0	0	1
4.10.20.10.160.240.00.000	Ricavi per vendita di prodotti per la protesica - altro per diagnostica	0	0	1
4.10.20.10.160.250.00.000	Ricavi per vendita di prodotti per la protesica - altro per diagnostica	0	0	1
4.10.20.10.160.260.00.000	Ricavi per vendita di prodotti per la protesica - altro per diagnostica	0	0	1
4.10.20.10.160.270.00.000	Ricavi per vendita di prodotti per la protesica - altro per diagnostica	0	0	1
4.10.20.10.160.280.00.000	Ricavi per vendita di prodotti per la protesica - altro per diagnostica	0	0	1
4.10.20.10.160.290.00.000	Ricavi per vendita di prodotti per la protesica - altro per diagnostica	0	0	1
4.10.20.10.160.300.00.000	Ricavi per vendita di prodotti per la protesica - altro per diagnostica	0	0	1
4.10.20.10.160.310.00.000	Ricavi per vendita di prodotti per la protesica - altro per diagnostica	0	0	1
4.10.20.10.160.320.00.000	Ricavi per vendita di prodotti per la protesica - altro per diagnostica	0	0	1
4.10.20.10.160.330.00.000	Ricavi per vendita di prodotti per la protesica - altro per diagnostica	0	0	1
4.10.20.10.160.340.00.000	Ricavi per vendita di prodotti per la protesica - altro per diagnostica	0	0	1
4.10.20.10.160.350.00.000	Ricavi per vendita di prodotti per la protesica - altro per diagnostica	0	0	1
4.10.20.10.160.360.00.000	Ricavi per vendita di prodotti per la protesica - altro per diagnostica	0	0	1
4.10.20.10.160.370.00.000	Ricavi per vendita di prodotti per la protesica - altro per diagnostica	0	0	1
4.10.20.10.160.380.00.000	Ricavi per vendita di prodotti per la protesica - altro per diagnostica	0	0	1
4.10.20.10.160.390.00.000	Ricavi per vendita di prodotti per la protesica - altro per diagnostica	0	0	1
4.10.20.10.160.400.00.000	Ricavi per vendita di prodotti per la protesica - altro per diagnostica	0	0	1
4.10.20.10.160.410.00.000	Ricavi per vendita di prodotti per la protesica - altro per diagnostica	0	0	1
4.10.20.10.160.420.00.000	Ricavi per vendita di prodotti per la protesica - altro per diagnostica	0	0	1
4.10.20.10.160.430.00.000	Ricavi per vendita di prodotti per la protesica - altro per diagnostica	0	0	1
4.10.20.10.160.440.00.000	Ricavi per vendita di prodotti per la protesica - altro per diagnostica	0	0	1
4.10.20.10.160.450.00.000	Ricavi per vendita di prodotti per la protesica - altro per diagnostica	0	0	1
4.10.20.10.160.460.00.000	Ricavi per vendita di prodotti per la protesica - altro per diagnostica	0	0	1
4.10.20.10.160.470.00.000	Ricavi per vendita di prodotti per la protesica - altro per diagnostica	0	0	1
4.10.20.10.160.480.00.000	Ricavi per vendita di prodotti per la protesica - altro per diagnostica	0	0	1
4.10.20.10.160.490.00.000	Ricavi per vendita di prodotti per la protesica - altro per diagnostica	0	0	1
4.10.20.10.160.500.00.000	Ricavi per vendita di prodotti per la protesica - altro per diagnostica	0	0	1
4.10.20.10.160.510.00.000	Ricavi per vendita di prodotti per la protesica - altro per diagnostica	0	0	1
4.10.20.10.160.520.00.000	Ricavi per vendita di prodotti per la protesica - altro per diagnostica	0	0	1
4.10.20.10.160.530.00.000	Ricavi per vendita di prodotti per la protesica - altro per diagnostica	0	0	1
4.10.20.10.160.540.00.000	Ricavi per vendita di prodotti per la protesica - altro per diagnostica	0	0	1
4.10.20.10.160.550.00.000	Ricavi per vendita di prodotti per la protesica - altro per diagnostica	0	0	1
4.10.20.10.160.560.00.000	Ricavi per vendita di prodotti per la protesica - altro per diagnostica	0	0	1
4.10.20.10.160.570.00.000	Ricavi per vendita di prodotti per la protesica - altro per diagnostica	0	0	1
4.10.20.10.160.580.00.000	Ricavi per vendita di prodotti per la protesica - altro per diagnostica	0	0	1
4.10.20.10.160.590.00.000	Ricavi per vendita di prodotti per la protesica - altro per diagnostica	0	0	1
4.10.20.10.160.600.00.000	Ricavi per vendita di prodotti per la protesica - altro per diagnostica	0	0	1
4.10.20.10.160.610.00.000	Ricavi per vendita di prodotti per la protesica - altro per diagnostica	0	0	1
4.10.20.10.160.620.00.000	Ricavi per vendita di prodotti per la protesica - altro per diagnostica	0	0	1
4.10.20.10.160.630.00.000	Ricavi per vendita di prodotti per la protesica - altro per diagnostica	0	0	1
4.10.20.10.160.640.00.000	Ricavi per vendita di prodotti per la protesica - altro per diagnostica	0	0	1
4.10.20.10.160.650.00.000	Ricavi per vendita di prodotti per la protesica - altro per diagnostica	0	0	1
4.10.20.10.160.660.00.000	Ricavi per vendita di prodotti per la protesica - altro per diagnostica	0	0	1
4.10.20.10.160.670.00.000	Ricavi per vendita di prodotti per la protesica - altro per diagnostica	0	0	1
4.10.20.10.160.680.00.000	Ricavi per vendita di prodotti per la protesica - altro per diagnostica	0	0	1
4.10.20.10.160.690.00.000	Ricavi per vendita di prodotti per la protesica - altro per diagnostica	0	0	1
4.10.20.10.160.700.00.000	Ricavi per vendita di prodotti per la protesica - altro per diagnostica	0	0	1
4.10.20.10.160.710.00.000	Ricavi per vendita di prodotti per la protesica - altro per diagnostica	0	0	1
4.10.20.10.160.720.00.000	Ricavi per vendita di prodotti per la protesica - altro per diagnostica	0	0	1
4.10.20.10.160.730.00.000	Ricavi per vendita di prodotti per la protesica - altro per diagnostica	0	0	1
4.10.20.10.160.740.00.000	Ricavi per vendita di prodotti per la protesica - altro per diagnostica	0	0	1
4.10.20.10.160.750.00.000	Ricavi per vendita di prodotti per la protesica - altro per diagnostica	0	0	1
4.10.20.10.160.760.00.000	Ricavi per vendita di prodotti per la protesica - altro per diagnostica	0	0	1
4.10.20.10.160.770.00.000	Ricavi per vendita di prodotti per la protesica - altro per diagnostica	0	0	1
4.10.20.10.160.780.00.000	Ricavi per vendita di prodotti per la protesica - altro per diagnostica	0	0	1
4.10.20.10.160.790.00.000	Ricavi per vendita di prodotti per la protesica - altro per diagnostica	0	0	1
4.10.20.10.160.800.00.000	Ricavi per vendita di prodotti per la protesica - altro per diagnostica	0	0	1
4.10.20.10.160.810.00.000	Ricavi per vendita di prodotti per la protesica - altro per diagnostica	0	0	1
4.10.20.10.160.820.00.000	Ricavi per vendita di prodotti per la protesica - altro per diagnostica	0	0	1
4.10.20.10.160.830.00.000	Ricavi per vendita di prodotti per la protesica - altro per diagnostica	0	0	1
4.10.20.10.160.840.00.000	Ricavi per vendita di prodotti per la protesica - altro per diagnostica	0	0	1
4.10.20.10.160.850.00.000	Ricavi per vendita di prodotti per la protesica - altro per diagnostica	0	0	1
4.10.20.10.160.860.00.000	Ricavi per vendita di prodotti per la protesica - altro per diagnostica	0	0	1
4.10.20.10.160.870.00.000	Ricavi per vendita di prodotti per la protesica - altro per diagnostica	0	0	1
4.10.20.10.160.880.00.000	Ricavi per vendita di prodotti per la protesica - altro per diagnostica	0	0	1
4.10.20.10.160.890.00.000	Ricavi per vendita di prodotti per la protesica - altro per diagnostica	0	0	1
4.10.20.10.160.900.00.000	Ricavi per vendita di prodotti per la protesica - altro per diagnostica	0	0	1
4.10.20.10.160.910.00.000	Ricavi per vendita di prodotti per la protesica - altro per diagnostica	0	0	1
4.10.20.10.160.920.00.000	Ricavi per vendita di prodotti per la protesica - altro per diagnostica	0	0	1
4.10.20.10.160.930.00.000	Ricavi per vendita di prodotti per la protesica - altro per diagnostica	0	0	1
4.10.20.10.160.940.00.000	Ricavi per vendita di prodotti per la protesica - altro per diagnostica	0	0	1
4.10.20.10.160.950.00.000	Ricavi per vendita di prodotti per la protesica - altro per diagnostica	0	0	1
4.10.20.10.160.960.00.000	Ricavi per vendita di prodotti per la protesica - altro per diagnostica	0	0	1
4.10.20.10.160.970.00.000	Ricavi per vendita di prodotti per la protesica - altro per diagnostica	0	0	1
4.10.20.10.160.980.00.000	Ricavi per vendita di prodotti per la protesica - altro per diagnostica	0	0	1
4.10.20.10.160.990.00.000	Ricavi per vendita di prodotti per la protesica - altro per diagnostica	0	0	1
4.10.20.10.170.010.00.000	Ricavi per vendita di prodotti per la protesica - altro per diagnostica	0	0	1
4.10.20.10.170.020.00.000	Ricavi per vendita di prodotti per la protesica - altro per diagnostica	0	0	1
4.10.20.10.170.030.00.000	Ricavi per vendita di prodotti per la protesica - altro per diagnostica	0	0	1
4.10.20.10.170.040.00.000	Ricavi per vendita di prodotti per la protesica - altro per diagnostica	0	0	1
4.10.20.10.170.050.00.000	Ricavi per vendita di prodotti per la protesica - altro per diagnostica	0	0	1
4.10.20.10.170.060.00.000	Ricavi per vendita di prodotti per la protesica - altro per diagnostica	0	0	1
4.10.20.10.170.070.00.000	Ricavi per vendita di prodotti per la protesica - altro per diagnostica	0	0	1
4.10.20.10.170.080.00.000	Ricavi per vendita di prodotti per la protesica - altro per diagnostica	0	0	1
4.10.20.10.170.090.00.000	Ricavi per vendita di prodotti per la protesica - altro per diagnostica	0	0	1
4.10.20.10.170.100.00.000	Ricavi per vendita di prodotti per la protesica - altro per diagnostica	0	0	1
4.10.20.10.170.110.00.000	Ricavi per vendita di prodotti per la protesica - altro per diagnostica	0	0	1
4.10.20.10.170.120.00.000	Ricavi per vendita di prodotti per la protesica - altro per diagnostica	0	0	1
4.10.20.10.170.130.00.000	Ricavi per vendita di prodotti per la protesica - altro per diagnostica	0	0	1
4.10.20.10.170.140.00.000	Ricavi per vendita di prodotti per la protesica - altro per diagnostica	0	0	1
4.10.20.10.170.150.00.000	Ricavi per vendita di prodotti per la protesica - altro per diagnostica	0	0	1
4.10.20.10.170.160.00.000	Ricavi per vendita di prodotti per la protesica - altro per diagnostica	0	0	1
4.10.20.10.170.170.00.000	Ricavi per vendita di prodotti per la protesica - altro per diagnostica	0	0	1
4.10.20.10.170.180.00.000	Ricavi per vendita di prodotti per la protesica - altro per diagnostica	0	0	1
4.10.20.10.170.190.00.000	Ricavi per vendita di prodotti per la protesica - altro per diagnostica	0	0	1
4.10.20.10.170.200.00.000	Ricavi per vendita di prodotti per la protesica - altro per diagnostica	0	0	1
4.10.20.10.170.210.00.000	Ricavi per vendita di prodotti per la protesica - altro per diagnostica	0	0	1
4.10.20.10.170.220.00.000	Ricavi per vendita di prodotti per la protesica - altro per diagnostica	0	0	1
4.10.20.10.170.230.00.000	Ricavi per vendita di prodotti per la protesica - altro per diagnostica	0	0	1
4.10.20.10.170.240.00.000	Ricavi per vendita di prodotti per la protesica - altro per diagnostica	0	0	1
4.10.20.10.170.250.00.000	Ricavi per vendita di prodotti per la protesica - altro per diagnostica	0	0	1
4.10.20.10.170.260.00.000	Ricavi per vendita di prodotti per la protesica - altro per diagnostica	0	0	1
4.10.20.10.170.270.00.000	Ricavi per vendita di prodotti per la protesica - altro per diagnostica	0	0	1
4.10.20.10.170.280.00.000	Ricavi per vendita di prodotti per la protesica - altro per diagnostica	0	0	1
4.10.20.10.170.290.00.000	Ricavi per vendita di prodotti per la protesica - altro per diagnostica	0	0	1
4.10.20.10.170.300.00.000	Ricavi per vendita di prodotti per la protesica - altro per diagnostica	0	0	1
4.10.20.10.170.310.00.000	Ricavi per vendita di prodotti per la protesica - altro per diagnostica	0	0	1
4.10.20.10.170.320.00.000	Ricavi per vendita di prodotti per la protesica - altro per diagnostica	0	0	1
4.10.20.10.170.330.00.000	Ricavi per vendita di prodotti per la protesica - altro per diagnostica	0	0	1
4.10.20.10.170.340.00.000	Ricavi per vendita di prodotti per la protesica - altro per diagnostica	0	0	1
4.10.20.10.170.350.00.000	Ricavi per vendita di prodotti per la protesica - altro per diagnostica	0	0	1
4.10.20.10.170.360.00.000	Ricavi per vendita di prodotti per la protesica - altro per diagnostica	0	0	1
4.10.20.10.170.370.00.000	Ricavi per vendita di prodotti per la protesica - altro per diagnostica	0	0	1
4.10.20.10.170.380.00.000	Ricavi per vendita di prodotti per la protesica - altro per diagnostica	0	0	1
4.10.20.10.170.390.00.000	Ricavi per vendita di prodotti per la protesica - altro per diagnostica	0	0	1
4.10.20.10.170.400.00.000	Ricavi per vendita di prodotti per la protesica - altro per diagnostica	0	0	1
4.10.20.10.170.410.00.000	Ricavi per vendita di prodotti per la protesica - altro per diagnostica	0	0	1
4.10.20.10.170.420.00.000	Ricavi per vendita di prodotti per la protesica - altro per diagnostica	0	0	1
4.10.20.10.170.430.00.000	Ricavi per vendita di prodotti per la protesica - altro per diagnostica	0	0	1
4.10.20.10.170.440.00.000	Ricavi per vendita di prodotti per la protesica - altro per diagnostica	0	0	1
4.10.20.10.170.450.00.000	Ricavi per vendita di prodotti per la protesica - altro per diagnostica	0	0	1
4.10.20.10.170.460.00.000	Ricavi per vendita di prodotti per la protesica - altro per diagnostica	0	0	1
4.10.20.10.170.470.00.000	Ricavi per vendita di prodotti per la protesica - altro per diagnostica	0	0	1
4.10.20.10.170.480.00.000	Ricavi per vendita di prodotti per la protesica - altro per diagnostica	0	0	1
4.10.20.10.170.490.00.000	Ricavi per vendita di prodotti per la protesica - altro per diagnostica	0	0	1
4.10.20.10.170.500.00.000	Ricavi per vendita di prodotti per la protesica - altro per diagnostica	0	0	1
4.10.20.10.170.510.00.000	Ricavi per vendita di prodotti per la protesica - altro per diagnostica	0	0	1
4.10.20.10.170.520.00.000	Ricavi per vendita di prodotti per la protesica - altro per diagnostica	0	0	1
4.10.20.10.170.530.00.000	Ricavi per vendita di prodotti per la protesica - altro per diagnostica	0	0	1
4.10.20.10.170.540.00.000	Ricavi per vendita di prodotti per la protesica - altro per diagnostica	0	0	1
4.10.20.10.170.550.00.000	Ricavi per vendita di prodotti per la protesica - altro per diagnostica	0	0	1
4.10.20.10.170.560.00.000	Ricavi per vendita di prodotti per la protesica - altro per diagnostica	0	0	1
4.10.20.10.170.570.00.000	Ricavi per vendita di prodotti per la protesica - altro per diagnostica	0	0	1
4.10.20.10.170.580.00.000	Ricavi per vendita di prodotti per la protesica - altro per diagnostica	0	0	1
4.10.20.10.170.590.00.000	Ricavi per vendita di prodotti per la protesica - altro per diagnostica	0	0	1
4.10.20.10.170.600.00.000	Ricavi per vendita di prodotti per la protesica - altro per diagnostica	0	0	1
4.10.20.10.170.610.00.000	Ricavi per vendita di prodotti per la protesica - altro per diagnostica	0	0	1
4.10.20.10.170.620.00.000	Ricavi per vendita di prodotti per la protesica - altro per diagnostica	0	0	1
4.10.20.10.170.630.00.000	Ricavi per vendita di prodotti per la protesica - altro per diagnostica	0	0	1
4.10.20.10.170.640.00.000	Ricavi per vendita di prodotti per la protesica - altro per diagnostica	0	0	1
4.10.20.10.170.650.00.000	Ricavi per vendita di prodotti per la protesica - altro per diagnostica	0	0	1
4.10.20.10.170.660.00.000	Ricavi per vendita di prodotti per la protesica - altro per diagnostica	0	0	1
4.10.20.10.170.670.00.000	Ricavi per vendita di prodotti per la protesica - altro per diagnostica	0	0	1
4.10.20.10.170.680.00.000	Ricavi per vendita di prodotti per la protesica - altro per diagnostica	0	0	1
4.10.20.10.170.690.00.000	Ricavi per vendita di prodotti per la protesica - altro per diagnostica	0	0	1
4.10.20.10.170.700.00.000	Ricavi per vendita di prodotti per la protesica - altro per diagnostica	0	0	1
4.10.20.10.170.710.00.000	Ricavi per vendita di prodotti per la protesica - altro per diagnostica	0	0	1
4.10.20.10.170.720.00.000	Ricavi per vendita di prodotti per la protesica - altro per diagnostica	0	0	1
4.10.20.10.170.730.00.000	Ricavi per vendita di prodotti per la protesica - altro per diagnostica	0	0	1
4.10.20.10.170.740.00.000	Ricavi per vendita di prodotti per la protesica - altro per diagnostica	0	0	1
4.10.20.10.170.750.00.000	Ricavi per vendita di prodotti per la protesica - altro per diagnostica	0	0	1
4.10.20.10.170.760.00.000	Ricavi per vendita di prodotti per la protesica - altro per diagnostica	0	0	1
4.10.20.10.170.770.00.000	Ricavi per vendita di prodotti per la protesica - altro per diagnostica	0	0	1
4.10.20.10.170.780.00.000	Ricavi per vendita di prodotti per la protesica - altro per diagnostica	0	0	1
4.10.20.10.170.790.00.000	Ricavi per vendita di prodotti per la protesica - altro per diagnostica	0	0	1
4.10.20.10.170.800.00.000	Ricavi per vendita di prodotti per la protesica - altro per diagnostica	0	0	1
4.10.20.10.170.810.00.000	Ricavi per vendita di prodotti per la protesica - altro per diagnostica	0	0	1
4.10.20.10.170.820.00.000	Ricavi per vendita di prodotti per la protesica - altro per diagnostica	0	0	1
4.10.20.10.170.830.00.000	Ricavi per vendita di prodotti per la protesica - altro per diagnostica	0	0	1
4.10.20.10.170.840.00.000	Ricavi per vendita di prodotti per la protesica - altro per diagnostica	0	0	1
4.10.20.10.170.850.00.000	Ricavi per vendita di prodotti per la protesica - altro per diagnostica	0	0	1
4.10.20.10.170.860.00.000	Ricavi per vendita di prodotti per la protesica - altro per diagnostica	0	0	1
4.10.20.10.170.870.00.000	Ricavi per vendita di prodotti per la protesica - altro per diagnostica	0	0	1
4.10.20.10.170.880.00.000	Ricavi per vendita di prodotti per la protesica - altro per diagnostica	0	0	1
4.10.20.10.170.890.00.000	Ricavi per vendita di prodotti per la protesica - altro per diagnostica	0	0	1
4.10.20.10.170.900.00.000	Ricavi per vendita di prodotti per la protesica - altro per diagnostica	0	0	1
4.10.20.10.170.910.00.000	Ricavi per vendita di prodotti per la protesica - altro per diagnostica	0	0	1
4.10.20.10.170.920.00.000	Ricavi per vendita di prodotti per la protesica - altro per diagnostica	0	0	1
4.10.20.10.170.930.00.000	Ricavi per vendita di prodotti per la protesica - altro per diagnostica	0	0	1
4.10.20.10.170.940.00.000	Ricavi per vendita di prodotti per la protesica - altro per diagnostica	0	0	1
4.10.20.10.170.950.00.000	Ricavi per vendita di prodotti per la protesica - altro per diagnostica	0	0	1
4.10.20.10.170.960.00.000	Ricavi per vendita di prodotti per la protesica - altro per diagnostica	0	0	1
4.10.20.10.170.970.00.000	Ricavi per vendita di prodotti per la protesica - altro per diagnostica	0	0	1
4.10.20.10.170.980.00.000	Ricavi per vendita di prodotti per la protesica - altro per diagnostica

COD_COGE	Dettaglio nota integrativa di: ATS DELLA CITTA' METROPOLITANA DI MILANO - Consuntivo 2024		TOTALE N.I.	TOTALE FOGLIO CONS	Codice Azienda
	(Valori in Euro)			321	
	A.1. Contributi in conto esercizio.				
4.10.10.20.030.010.00.000	(Contributi da ATS/ASST/Fondazioni della Regione indistinto)	€	0	0	321
4.10.10.20.030.010.00.050	(Contributi da ATS/ASST/Fondazioni della Regione FSR indistinto finalizzato)	€	0	0	321
4.10.10.20.030.010.00.100	(Contributi da ATS/ASST/Fondazioni della Regione - Vincolati)	€	0	0	321
4.10.10.20.030.010.00.150	(Contributi da ATS/ASST/Fondazioni della Regione (extra fondo))	€	0	0	321
4.10.10.20.030.010.00.200	(Contributi da ATS/ASST/Fondazioni della Regione (extra fondo) - PNRR)	€	0	0	321
4.10.10.20.030.020.00.000	Altri contributi da ATS/ASST/Fondazioni della Regione (extra fondo)	€	0	0	321
	A.2. Proventi e ricavi diversi.				
4.10.20.10.010.010.00.000	Ricavi per prestazioni drg per la ATS di appartenza	€	0	0	321
4.10.20.10.010.020.00.000	Ricavi per prestazioni drg per altre ATS lombarde	€	0	0	321
4.10.20.10.010.070.02.000	(ricavi per prestazioni drg relativo agli stranieri - codice onere - 9)	€	0	0	321
4.10.20.10.020.010.01.000	Ricavi per prestazioni attivita' ambulatoriale per la ATS di appartenenza) - escluso PS non seguito ricovero	€	0	0	321
4.10.20.10.020.010.02.000	Ricavi per prestazioni di pronto soccorso non seguite da ricovero per la ATS di appartenenza	€	0	0	321
4.10.20.10.020.020.01.000	Ricavi per prestazioni attivita' ambulatoriale per altre ATS lombarde) - escluso PS non seguito ricovero	€	0	0	321
4.10.20.10.020.020.02.000	Ricavi per prestazioni di pronto soccorso non seguite da ricovero per altre ATS lombarde	€	0	0	321
4.10.20.10.020.070.02.000	(ricavi per prestazioni attivita' ambulatoriale per stranieri - codice onere - 9)	€	0	0	321
4.10.20.10.020.075.00.000	(ricavi per prestazioni attivita' ambulatoriale per carcerati)	€	0	0	321
4.10.20.10.020.110.00.000	Ricavi per prestazioni di "screening" ATS di appartenenza	€	0	0	321
4.10.20.10.020.120.00.000	Ricavi per prestazioni di "screening" altre ATS della Regione	€	0	0	321
4.10.20.10.020.170.00.000	(ricavi per prestazioni di "screening" per stranieri)	€	0	0	321
4.10.20.10.020.210.00.000	Ricavi per Neuro-psichiatria Infantile (Uonpia) per la ATS di appartenenza	€	0	0	321
4.10.20.10.020.210.11.000	(ricavi per attività progettuali di Neuro-psichiatria Infantile da pubblico)	€	0	0	321
4.10.20.10.020.220.00.000	Ricavi per Neuro-psichiatria Infantile (Uonpia) per altre ATS lombarde	€	0	0	321
4.10.20.10.020.270.02.000	Ricavi per Neuro-psichiatria Infantile (Uonpia) per stranieri - codice onere - 9	€	0	0	321
4.10.20.10.030.010.00.000	Ricavi per attivita' di psichiatria (circ. 46/san) per la ATS di appartenenza	€	0	0	321
4.10.20.10.030.020.00.000	Ricavi per attivita' di psichiatria (circ. 46/san) per altre ATS lombarde	€	0	0	321
4.10.20.10.030.020.00.100	(ricavi per attività progettuali di psichiatria da pubblico)	€	0	0	321
4.10.20.10.030.070.00.000	Ricavi per attivita' di psichiatria (circ. 46/san) stranieri	€	0	0	321
4.10.20.10.040.010.01.000	Ricavi per farmaci File F (escluso HCV) per la ATS di appartenenza	€	0	0	321
4.10.20.10.040.010.02.000	Ricavi per farmaci HCV per la ATS di appartenenza	€	0	0	321
4.10.20.10.040.020.01.000	Ricavi per farmaci File F (escluso HCV) per altre ATS lombarde	€	0	0	321
4.10.20.10.040.020.02.000	Ricavi per farmaci HCV per altre ATS lombarde	€	0	0	321
4.10.20.10.040.070.01.000	(ricavi per i farmaci File F (escluso HCV) per stranieri)	€	0	0	321
4.10.20.10.040.070.02.000	(ricavi per i farmaci HCV per stranieri)	€	0	0	321
4.10.20.10.040.080.01.000	Ricavi per i farmaci File F (escluso HCV) per carcerati (per conto Istituti penitenziari)	€	0	0	321
4.10.20.10.040.080.02.000	Ricavi per i farmaci HCV per carcerati (per conto Istituti penitenziari)	€	0	0	321
4.10.20.10.050.010.00.000	Ricavi per farmaci erogati in "Doppio Canale" per ATS di appartenenza	€	0	0	321
4.10.20.10.050.020.00.000	Ricavi per farmaci erogati in "Doppio Canale" per altre ATS lombarde	€	0	0	321
4.10.20.10.050.070.00.000	(ricavi per farmaci erogati in "Doppio Canale" per stranieri)	€	0	0	321
4.10.20.10.060.010.00.000	Ricavi per farmaci erogati in "Primo ciclo" per ATS di appartenenza	€	0	0	321
4.10.20.10.060.020.00.000	Ricavi per farmaci erogati in "Primo ciclo" per altre ATS lombarde	€	0	0	321
4.10.20.10.060.070.00.000	(ricavi per farmaci erogati in "Primo ciclo" per stranieri)	€	0	0	321
4.10.20.10.100.010.00.000	Prestazioni di servizi MMG, PLS, Continuità assistenziale per ATS di appartenenza	€	0	0	321
4.10.20.10.100.020.00.000	Prestazioni di servizi MMG, PLS, Continuità assistenziale per altre ATS lombarde	€	0	0	321
4.10.20.10.110.010.00.000	Prestazioni servizi farmaceutica convenzionata per ATS di appartenenza	€	0	0	321
4.10.20.10.110.020.00.000	Prestazioni servizi farmaceutica convenzionata per altre ATS lombarde	€	0	0	321
4.10.20.10.120.010.00.000	Prestazioni termali per ATS di appartenenza	€	0	0	321
4.10.20.10.120.020.00.000	Prestazioni termali per altre ATS lombarde	€	0	0	321
4.10.20.10.130.010.00.000	Prestazioni di trasporto ambulanze ed elisoccorso per ATS di appartenenza	€	0	0	321
4.10.20.10.130.021.00.000	Prestazioni di assistenza integrativa per ATS di appartenenza	€	0	0	321
4.10.20.10.130.022.00.000	Prestazioni di assistenza integrativa per altre ATS lombarde	€	0	0	321
4.10.20.10.130.023.00.000	Prestazioni di assistenza protesica per ATS di appartenenza	€	0	0	321
4.10.20.10.130.024.00.000	Prestazioni di assistenza protesica per altre ATS lombarde	€	0	0	321
4.10.20.10.130.025.00.000	Prestazioni di assistenza riabilitativa extraospedaliera per ATS di appartenenza	€	0	0	321
4.10.20.10.130.026.00.000	Prestazioni di assistenza riabilitativa extraospedaliera per altre ATS lombarde	€	0	0	321
4.10.20.10.130.027.00.000	Ricavi per cessioni di emocomponenti e cellule staminali di produzione regionale VS ATS, ASST, IRCCS della Regione	€	0	0	321
4.10.20.10.130.028.00.000	Ricavi per cessioni di emocomponenti e cellule staminali NON di produzione regionale VS ATS, ASST, IRCCS della Regione	€	0	0	321
4.10.20.10.130.029.00.000	Prestazioni assistenza domiciliare integrata (ADI) per ATS di appartenenza	€	0	0	321
4.10.20.10.130.030.00.000	Prestazioni assistenza domiciliare integrata (ADI) per altre ATS lombarde	€	0	0	321
4.10.20.10.190.010.00.000	Altre prestazioni sanitarie v/ATS di appartenenza	€	0	0	321
4.10.20.10.190.012.00.000	Subacuti v/ATS di appartenenza	€	0	0	321
4.10.20.10.190.014.00.000	Nuove Reti Sanitarie v/ATS di appartenenza	€	0	0	321
4.10.20.10.190.020.00.000	Altre prestazioni sanitarie verso altre ATS/ASST/Fondazioni lombardi	€	0	0	321
4.10.20.10.190.021.00.000	Ricavi per prestazioni di cure palliative domiciliari per ATS di appartenenza	€	0	0	321
4.10.20.10.190.022.00.000	Ricavi per prestazioni di cure palliative domiciliari per altre ATS lombarde	€	0	0	321
4.10.20.10.190.023.00.000	Ricavi per prestazioni di cure palliative residenziali per ATS di appartenenza	€	0	0	321
4.10.20.10.190.024.00.000	Ricavi per prestazioni di cure palliative residenziali per altre ATS lombarde	€	0	0	321
4.10.20.10.190.025.00.000	Subacuti v/altre ATS/ASST/IRCCS	€	0	0	321
4.10.20.10.190.026.00.000	Nuove Reti Sanitarie v/altre ATS/ASST/IRCCS	€	0	0	321
4.10.20.10.200.010.00.000	Altre prestazioni socio sanitarie v/ ATS di appartenenza	€	0	0	321
4.10.20.10.200.015.00.000	Ricavi per Voucher socio-sanitari ATS della Regione	€	0	0	321
4.10.20.10.200.020.00.000	Altre prestazioni socio sanitarie verso altre ATS/ASST/Fondazioni lombardi	€	0	0	321
4.10.20.10.300.010.00.000	Ricavi per consulenza sanitaria per ATS di appartenenza	€	0	0	321
4.10.20.10.300.020.00.000	Ricavi per consulenza sanitaria v/altre ATS-ASST-Fondazioni della Regione	€	0	0	321
4.10.20.10.500.120.00.000	Ricavi per servizi di consulenza sanitaria in area pagamento (art. 55 c.1 lett. c) d) ed ex art. 57-58 CCNL) verso ATS-ASST-Fondazioni della Regione	€	0	0	321
4.10.20.10.500.220.00.000	Ricavi per prestazioni sanitarie intramoenia - Altro verso ATS-ASST-Fondazioni	€	0	0	321
4.10.20.10.600.800.00.000	Ricavi di ATS per attività di prevenzione, salute ambiente di lavoro, igiene pubblica ed ambientale verso ATS/ASST/Fondazioni della Regione	€	60808	60808	321
4.10.20.10.650.020.00.000	Ricavi di ATS per sanzioni amministrative art. 12-bis, L.R. 31/1997 ATS/ASST/Fondazioni della Regione	€	127734	127734	321
4.10.20.10.650.030.00.000	(Ricavi per Tamponi v/altre ATS-ASST-Fondazioni della Regione)	€	0	0	321
4.10.20.10.650.034.00.000	(Ricavi per tamponi v/ATS di appartenenza)	€	0	0	321
4.10.20.10.650.040.00.000	(Ricavi per vaccinazioni v/ATS di appartenenza)	€	0	0	321
4.10.20.20.050.020.00.000	Ricavi per formazione verso ATS/ASST/Fondazioni della Regione	€	0	0	321
4.10.20.20.080.010.00.000	Altri ricavi per prestazioni non sanitarie verso ATS/ASST/Fondazioni della Regione	€	1461592	1461592	321
4.10.20.20.080.011.00.000	Altri concorsi, recuperi e rimborsi da parte della Regione - GSA	€	0	0	321
4.10.20.30.080.010.00.000	Altri proventi diversi verso ATS/ASST/Fondazioni della Regione	€	10969	10969	321
	A.3) Concorsi, recuperi, rimborsi per attività tipiche.				
4.10.30.20.010.010.00.000	Rimborso personale comandato e convenzionato c/o ATS/ASST/Fondazioni della Regione	€	63617	63617	321
4.10.30.20.020.010.00.000	(Rimborsi per Cessione di farmaci ed emoderivati verso ATS/ASST/Fondazioni della Regione fuori dal circuito SCR)	€	0	0	321
4.10.30.20.020.012.00.000	(Rimborsi per Cessione di farmaci ed emoderivati verso ATS/ASST/Fondazioni della Regione nel circuito SCR)	€	0	0	321
4.10.30.20.030.010.00.000	(Rimborsi per Cessione di sangue ed emocomponenti verso ATS/ASST/Fondazioni della Regione nel circuito SRC)	€	0	0	321
4.10.30.20.030.010.00.100	(Rimborsi per Cessione di sangue ed emocomponenti verso ATS/ASST/Fondazioni della Regione fuori dal circuito SRC)	€	0	0	321
4.10.30.20.030.010.00.200	(Rimborsi per cessione di Staminali e tessuti ATS/ASST/Fondazioni della Regione)	€	0	0	321
4.10.30.20.040.010.00.000	Rimborso per acquisto altri beni da parte di ATS/ASST/Fondazioni della Regione	€	0	0	321
4.10.30.20.050.010.00.000	Altri concorsi, recuperi e rimborsi per attività tipiche da parte di ATS/ASST/Fondazioni della Regione	€	0	0	321
	B.1) Acquisti di beni				
4.20.05.10.010.810.00.000	Farmaceutici: Specialità Medicinali da ATS/ASST/Fondazioni della Regione	€	0	0	321
4.20.05.10.010.820.00.000	Farmaceutici: Specialità Medicinali (Doppio Canale ex Nota CUF 37) da ATS/ASST/Fondazioni della Regione	€	0	0	321
4.20.05.10.020.810.00.000	Farmaceutici: Ossigeno da ATS/ASST/Fondazioni della Regione	€	0	0	321
4.20.05.10.020.820.00.000	Farmaceutici: Ossigeno (Doppio Canale) da ATS/ASST/Fondazioni della Regione	€	0	0	321
4.20.05.10.030.910.00.000	(Emoderivati di produzione regionale da ATS/ASST/IRCCS/Fondazioni della Regione fuori circuito SRC)	€	51984	51984	321
4.20.05.10.030.920.00.000	(Emoderivati di produzione regionale da ATS/ASST/IRCCS/Fondazioni della Regione nel circuito SRC)	€	0	0	321
4.20.05.10.130.810.00.000	(Sangue ed emocomponenti da ATS/ASST/Fondazioni della Regione nel circuito SRC)	€	24478	24478	321
4.20.05.10.130.810.00.100	(Sangue ed emocomponenti da ATS/ASST/Fondazioni della Regione fuori dal circuito SRC)	€	0	0	321
4.20.05.10.130.810.00.200	(Staminali e tessuti da ATS/ASST/Fondazioni della Regione)	€	0	0	321
4.20.05.10.800.811.00.000	Altri beni e prodotti sanitari Prodotti farmaceutici ed emoderivati) da ATS/ASST/Fondazioni della Regione	€	0	0	321
4.20.05.10.800.812.00.000	Altri beni e prodotti sanitari Sangue ed emocomponenti) da ATS/ASST/Fondazioni della Regione	€	0	0	321
4.20.05.10.800.813.00.000	Altri beni e prodotti sanitari (Dispositivi Medici) da ATS/ASST/Fondazioni della Regione)	€	0	0	321
4.20.05.10.800.814.00.000	Altri beni e prodotti sanitari (Prodotti dietetici) da ATS/ASST/Fondazioni della Regione	€	0	0	321
4.20.05.10.800.815.00.000	Altri beni e prodotti sanitari (Materiali per la profilassi - vaccini) da ATS/ASST/Fondazioni della Regione	€	9785448	9785448	321
4.20.05.10.800.816.00.000	Altri beni e prodotti sanitari (Prodotti chimici) da ATS/ASST/Fondazioni della Regione	€	0	0	321
4.20.05.10.800.817.00.000	Altri beni e prodotti sanitari Materiali e prodotti per uso veterinario) da ATS/ASST/Fondazioni della Regione	€	0	0	321
4.20.05.10.800.818.00.000	Altri beni e prodotti sanitari Altri beni e prodotti sanitari) da ATS/ASST/Fondazioni della Regione	€	0	0	321
4.20.05.20.800.810.00.000	Altri beni non sanitari da ATS/ASST/Fondazioni della Regione	€	0	0	321
4.20.10.10.010.110.00.000	Assistenza per medicina di base convenzionata: da strutture pubbliche ubicate nel proprio territorio: ASST/Fondazioni pubbliche	€	0	0	321
4.20.10.10.010.120.00.000	Assistenza per medicina di base convenzionata: da strutture pubbliche ubicate in altre province della Regione: ATS/ASST/Fondazioni pubbliche	€	0	0	321
4.20.10.10.020.010.21.000	Acquisti di servizi sanitari per farmaceutica: da strutture pubbliche ubicate nel proprio territorio: ASST/Fondazioni pubbliche	€	0	0	321
4.20.10.10.020.010.22.000	Acquisti di servizi sanitari per farmaceutica: da strutture pubbliche ubicate in altre province della Regione: ATS/ASST/Fondazioni pubbliche	€	0	0	321
	B.2) Acquisti di servizi				
4.20.10.10.030.010.10.011	Acquisto di prestazioni ambulatoriali da strutture pubbliche ubicate nel proprio territorio: ASST/ATS/Fondazioni pubbliche) - escluso PS non seguito da ricovero	€	369186816	369186816	321
4.20.10.10.030.010.10.012	Acquisto di prestazioni di pronto soccorso non seguite da ricovero di strutture pubbliche ubicate nel proprio territorio: ASST/ATS/Fondazioni pubbliche	€	70640064	70640064	321
4.20.10.10.030.010.10.031	Acquisto di prestazioni ambulatoriali in strutture pubbliche ubicate in altre province della Lombardia: ASST/ATS/Fondazioni pubbliche - escluso PS non seguito da ricovero	€	36296997	36296997	321
4.20.10.10.030.010.10.032	acquisto di prestazioni di pronto soccorso non seguite da ricovero in strutture pubbliche ubicate in altre province della Lombardia: ASST/ATS/Fondazioni pubbliche	€	7668080	7668080	321
4.20.10.10.030.030.10.010	Prestazioni di "screening" in strutture pubbliche ubicate nel proprio territorio: ASST/ATS/Fondazioni pubbliche	€	7849217	7849217	321
4.20.10.10.030.030.10.030	Prestazioni di "screening" in strutture pubbliche ubicate in altre province della Lombardia: ASST/ATS/Fondazioni pubbliche	€	62441	62441	321
4.20.10.10.030.040.10.010	Acquisto di prestazioni di Neuro-psichiatria Infantile (Uonpia) in strutture pubbliche ubicate nel proprio territorio: ASST/ATS/Fondazioni pubbliche	€	14079966	14079966	321
4.20.10.10.030.040.10.030	Acquisto di prestazioni di Neuro-psichiatria Infantile (Uonpia) in strutture pubbliche ubicate in altre province della Lombardia: ASST/ATS/Fondazioni pubbliche	€	231755	231755	321
4.20.10.10.030.040.10.031	(acquisto prestazioni per progettualità di Neuro-psichiatria Infantile da pubblico)	€	4334515	4334515	321
4.20.10.10.040.005.10.000	Acquisti di servizi sanitari per assistenza riabilitativa da struture pubbliche ubicate nel proprio territorio: ASST/Fondazioni pubbliche	€	0	0	321
4.20.10.10.040.005.20.000	Acquisti di servizi sanitari per assistenza riabilitativada strutture pubbliche ubicate in altre province della Regione: ATS/ASST/Fondazioni pubbliche	€	0	0	321
4.20.10.10.050.460.00.000	Acquisto di prestazioni relative all'Assistenza Integrativa da strutture pubbliche ubicate nel proprio territorio: ATS/ASST/Fondazioni pubbliche	€	0	0	321
4.20.10.10.050.470.00.000	Acquisto di prestazioni relative all'Assistenza Integrativa da strutture pubbliche ubicate in altre province della Regione: ATS/ASST/Fondazioni pubbliche	€	4349349	4349349	321
4.20.10.10.050.510.00.000	Acquisto di prestazioni relativa all'Assistenza Protesica da strutture pubbliche ubicate nel proprio territorio: ATS/ ASST/Fondazioni pubbliche	€	0	0	321
4.20.10.10.050.520.00.000	Acquisto di prestazioni relative all'Assistenza Protesica da strutture pubbliche	€	0	0	321
4.20.10.10.060.010.10.000	Acquisto di Drg da strutture pubbliche ubicate nel proprio territorio: ASST/Fondazioni pubbliche	€	875453136	875453136	321
4.20.10.10.060.010.30.000	Acquisto di Drg da strutture pubbliche ubicate in altre province della Lombardia:	€	112568788	112568788	321
4.20.10.10.070.010.10.000	Acquisto di prestazioni di psichiatria in strutture pubbliche ubicate nel proprio territorio: ASST/Fondazioni pubbliche	€	52729370	52729370	321
4.20.10.10.070.010.30.000	Acquisto di prestazioni di psichiatria in strutture pubbliche ubicate in altre province	€	446519	446519	321
4.20.10.10.070.010.31.000	(acquisto prestazioni per progettualità psichiatria da pubblico)	€	2827400	2827400	321
4.20.10.10.080.010.10.000	Acquisto farmaci file F da struture pubbliche ubicate nel proprio territorio: ASST/Fondazioni pubbliche	€	411322099	411322099	321
4.20.10.10.080.010.30.000	Acquisto farmaci file F da strutture pubbliche ubicate in altre province della Regione: ATS/ASST/Fondazioni pubbliche	€	46333610	46333610	321
4.20.10.10.080.010.50.000	Acquisto farmaci file F da Istituti penitenziari (anche per il tramite di ASST/Fondazioni pubbliche)	€	0	0	321
4.20.10.10.080.030.10.000	Acquisto farmaci "Doppio canale" (ex Nota CUF 37 più ossigeno) da strutture pubbliche ubicate nel proprio territorio (rimborso farmaco più servizio): ASST/Fondazioni pubbliche	€	103214546	103214546	321
4.20.10.10.080.030.30.000	Acquisto farmaci "Doppio canale" (ex Nota CUF 37 più ossigeno) da strutture pubbliche ubicate in altre province (rimborso farmaco più servizio): ATS/ASST/Fondazioni pubbliche	€	7937972	7937972	321
4.20.10.10.080.050.10.000	Acquisto farmaci "Primo Ciclo" da strutture pubbliche ubicate nel proprio territorio: ASST/Fondazioni pubbliche	€	0	0	321
4.20.10.10.080.050.30.000	Acquisto farmaci "Primo Ciclo" da strutture pubbliche ubicate in altre province	€	0	0	321
4.20.10.10.090.040.00.000	Acquisto di prestazioni termali da strutture pubbliche ubicate nel proprio territorio: ASST/Fondazioni pubbliche	€	0	0	321
4.20.10.10.090.050.00.000	Acquisto di prestazioni termali da strutture pubbliche da strutture pubbliche	€	0	0	321
4.20.10.10.100.010.30.000	Acquisto di prestazioni trasporto sanitari da strutture pubbliche ubicate nel proprio territorio: ASST/Fondazioni pubbliche	€	0	0	321
4.20.10.10.100.010.40.000	Acquisto di prestazioni trasporto sanitari da strutture pubbliche da strutture pubbliche ubicate in altre province della Regione: ATS/ASST/Fondazioni pubbliche	€	0	0	321
4.20.10.10.110.010.40.050	Acquisto di voucher sociosanitari da ATS/ASST/Fondazioni della Regione	€	0	0	321
4.20.10.10.110.010.80.010	Altri acquisti di prestazioni di servizi socio sanitari da ATS/ASST/Fondazioni della Regione	€	0	0	321
4.20.10.10.110.010.80.110	Altri acquisti di prestazioni di servizi socio assistenziali da ATS/ASST/Fondazioni della Regione	€	0	0	321
4.20.10.10.110.010.10.120	Acquisto di prestazioni di Cure Palliative Domiciliari vs ATS di appartenza (gestiti da ASST)	€	6619433	6619433	321
4.20.10.10.110.010.10.140	Acquisto di prestazioni di Cure Palliative Residenziali verso ATS di appartenenza (gestite da ASST)	€	11439544	11439544	321
4.20.10.10.110.010.20.120	Acquisto di prestazioni di Cure Palliative Domiciliari verso Altre ATS (gestite da ASST)	€	52494	52494	321
4.20.10.10.110.010.20.140	Acquisto di prestazioni di Cure Palliative Residenziali verso Altre ATS della Regione (gestite da ASST)	€	308438	308438	321
4.20.10.10.110.010.80.120	(Altri costi per prestazioni di servizi socio assistenziali da pubblico)	€	0	0	321
4.20.10.10.110.020.20.120	Acquisto di prestazioni socio sanitarie integrate da RSA gestite da ASST (ATS/ASST/Fondazioni della Regione	€	2176316	2176316	321
4.20.10.10.110.020.20.130	Acquisto di prestazioni socio sanitarie integrate da CDI gestiti da ASST (ATS/ASST/Fondazioni della Regione)	€	137647	137647	321
4.20.10.10.110.020.20.140	Acquisto di prestazioni socio sanitarie integrate da RSD gestite da ASST (ATS/ASST/Fondazioni della Regione	€	1010124	1010124	321
4.20.10.10.110.020.20.150	Acquisto di prestazioni socio sanitarie integrate da CDD gestiti da ASST (ATS/ASST/Fondazioni della Regione	€	2239411	2239411	321
4.20.10.10.110.020.20.160	Acquisto di prestazioni socio sanitarie integrate da hospice gestiti da ASST (ATS/ASST/Fondazioni della Regione)	€	0	0	321
4.20.10.10.110.020.20.161	Acquisto di prestazioni di Assistenza domiciliare integrata ADI) gestiti da ASST verso ATS di appartenenza	€	0	0	321
4.20.10.10.110.020.20.162	Acquisto di prestazioni di Assistenza domiciliare integrata ADI) gestiti da ASST verso altre ATS della Regione	€	14066	14066	321
4.20.10.10.110.020.20.163	Acquisto di Altre prestazioni sanitarie e sociosanitarie a rilevanza sanitaria UCP Domiciliare) da ASST verso ATS di appartenenza	€	0	0	321
4.20.10.10.110.020.20.164	Acquisto di Altre prestazioni sanitarie e sociosanitarie a rilevanza sanitaria (UCP Domiciliare) da ASST verso altre ATS della Regione	€	0	0	321
4.20.10.10.120.025.00.000	Servizi di consulenza sanitaria in area pagamento (art. 55 c.1 lett. c) d) ed ex art. 57-58 CCNL) - attività v/ATS-ASST-Fondazioni della Regione	€	0	0	321
4.20.10.10.120.035.00.000	Servizi di consulenza sanitaria in area pagamento (art. 55 c.2 CCNL) v/ATS-ASST-Fondazioni della Regione	€	0	0	321
4.20.10.10.120.040.00.000	Costi per prestazioni sanitarie intramoenia - Altro verso ATS-ASST-Fondazioni della Regione	€	0	0	321
4.20.10.10.130.010.35.000	Altre Contribuzioni Passive e sussidi verso altre ATS/ASST/Fondazioni della Regione	€	1875355	1875355	321
4.20.10.10.140.010.10.000	Consulenze sanitarie da ATS/ASST/Fondazioni della Regione	€	478342	478342	321
4.20.10.10.140.010.15.000	Consulenze socio-sanitarie da ATS/ASST/Fondazioni della Regione	€	0	0	321
4.20.10.10.140.010.20.000	Consulenze scientifiche da ATS/ASST/Fondazioni della Regione	€	0	0	321
4.20.10.10.140.030.10.000	Rimborso degli oneri stipendiali del personale sanitario che presta servizio in azienda in posizione di comando in ATS/ASST/Fondazioni della Regione	€	0	0	321
4.20.10.10.150.010.10.000	Altre prestazioni per servizi sanitari da ATS/ASST/Fondazioni della Regione	€	4774557	4774557	321
4.20.10.10.150.010.15.000	Altre prestazioni per servizi socio sanitari da ATS/ASST/Fondazioni della Regione	€	325133	325133	321
4.20.10.10.150.010.21.000	(Costi per tamponi v/ATS/ASST/IRCCS)	€	0	0	321
4.20.10.10.150.010.22.000	(Costi per vaccinazioni v/ASST/IRCCS del territorio)	€	0	0	321
4.20.10.10.150.010.23.000	Altre prestazioni per Nuove Reti Sanitarie da ATS/ASST/Fondazioni della Regione	€	9080	9080	321
4.20.10.10.150.010.24.000	Altre prestazioni per subacuti da ATS/ASST/Fondazioni della Regione	€	9417553	9417553	321
4.20.10.20.010.040.10.000	Acquisto di altri servizi non sanitari da ATS/ASST/Fondazioni della Regione	€	555881	555881	321
4.20.10.20.020.010.10.010	Consulenze non sanitarie da ATS/ASST/Fondazioni della Regione	€	4080	4080	321
4.20.10.20.020.030.10.000	Rimborso degli oneri stipendiali del personale non sanitario che presta servizio in azienda in posizione di comando in ATS/ASST/Fondazioni della Regione	€	0	0	321
4.20.10.20.030.020.00.000	Formazione esternalizzata da ATS/ASST/Fondazioni della Regione	€	660	660	321
	B.3) Manutenzione e riparazione (ordinaria esternalizzata)				
4.20.15.90.000.000.00.000	Manutenzioni e riparazioni da ATS/ASST/Fondazioni della Regione	€	0	0	321
	B.4) Godimento di beni di terzi				
4.20.20.80.010.000.00.000	Locazioni e noleggi da ATS/ASST/Fondazioni della Regione	€	0	0	321
	B.9 Oneri diversi di gestione				
4.20.30.40.012.000.00.000	Indennità, rimborso spese e oneri sociali per il direttore generale, direttore sanitario, direttore amministrativo e componenti del collegio sindacale v/ATS-ASST-Fondazioni d/Regione	€	39264	39264	321
4.20.30.40.022.000.00.000	Indennità, rimborso spese e oneri sociali per il direttore scientifico a carico del Bilancio ricerca v/ATS-ASST-Fondazioni d/Regione	€	0	0	321
4.20.30.40.032.000.00.000	Indennità, rimborso spese e oneri sociali per il direttore sociale a carico del Bilancio sociale v/ATS-ASST-Fondazioni d/Regione	€	0	0	321
4.20.30.50.020.000.00.000	Sanzioni verso ATS della Regione	€	0	0	321
4.20.30.90.095.000.00.000	Altri oneri diversi di gestione da ATS/ASST/IRCCS della Regione	€	0	0	321
	C.1 Interessi attivi				
5.10.10.30.090.000.00.000	Interessi attivi verso ATS-ASST-Fondazioni della Regione	€	0	0	321
	C.3 Interessi passivi				
5.20.10.30.080.000.00.000	Interessi passivi verso ATS-ASST-Fondazioni della Regione	€	0	0	321
	E.1) Proventi Straordinari				
7.10.30.10.100.000.00.000	Sopravvenienze attive verso ATS/ASST/Fondazioni della Regione	€	107007	107007	321
7.10.30.10.200.000.00.000	Insussistenze attive verso ATS/ASST/Fondazioni della Regione	€	181906	181906	321
7.20.40.10.100.000.00.000	Sopravvenienze passive verso ATS/ASST/Fondazioni della Regione relative alla mobilità intraregionale	€	0	0	321
	E.2) Oneri Straordinari				
7.20.40.10.200.000.00.000	Insussistenze passive verso ATS/ASST/Fondazioni della Regione relative alla mobilità intraregionale	€	0	0	321
7.20.40.15.100.000.00.000	Altre sopravvenienze passive verso ATS/ASST/Fondazioni della Regione	€	38789	38789	321
7.20.40.15.200.000.00.000	Insussistenze passive verso ATS/ASST/Fondazioni della Regione	€	170981	170981	321

COD_COGE_OLD	Dettaglio nota integrativa di: ATS DELLA CITTA' METROPOLITANA DI MILANO - Consuntivo 2024		TOTALE N.I.	TOTALE FOGLIO CONS	Codice Azienda
	(Valori in Euro)			321	
	A.1. Contributi in conto esercizio.				
4.10.10.20.030.010.00.000	(Contributi da ATS/ASST/Fondazioni della Regione indistinto)	€		0	321
4.10.10.20.030.010.00.050	(Contributi da ATS/ASST/Fondazioni della Regione FSR indistinto finalizzato)	€		0	321
4.10.10.20.030.010.00.100	(Contributi da ATS/ASST/Fondazioni della Regione - Vincolati)	€		0	321
4.10.10.20.030.010.00.150	(Contributi da ATS/ASST/Fondazioni della Regione (extra fondo))	€		0	321
4.10.10.20.030.010.00.200	(Contributi da ATS/ASST/Fondazioni della Regione (extra fondo) - PNRR)	€		0	321
4.10.10.20.030.020.00.000	Altri contributi da ATS/ASST/Fondazioni della Regione (extra fondo)	€		0	321
	A.2. Proventi e ricavi diversi.				
4.10.20.10.010.010.00.000	Ricavi per prestazioni drg per la ATS di appartenza	€		0	321
4.10.20.10.010.020.00.000	Ricavi per prestazioni drg per altre ATS lombarde	€		0	321
4.10.20.10.010.070.02.000	(ricavi per prestazioni drg relativo agli stranieri - codice onere - 9)	€		0	321
4.10.20.10.020.010.01.000	Ricavi per prestazioni attivita' ambulatoriale per la ATS di appartenenza) - escluso PS non seguito ricovero	€		0	321
4.10.20.10.020.010.02.000	Ricavi per prestazioni di pronto soccorso non seguite da ricovero per la ATS di appartenenza	€		0	321
4.10.20.10.020.020.01.000	Ricavi per prestazioni attivita' ambulatoriale per altre ATS lombarde) - escluso PS non seguito ricovero	€		0	321
4.10.20.10.020.020.02.000	Ricavi per prestazioni di pronto soccorso non seguite da ricovero per altre ATS lombarde	€		0	321
4.10.20.10.020.070.02.000	(ricavi per prestazioni attivita' ambulatoriale per stranieri - codice onere - 9)	€		0	321
4.10.20.10.020.075.00.000	(ricavi per prestazioni attivita' ambulatoriale per carcerati)	€		0	321
4.10.20.10.020.110.00.000	Ricavi per prestazioni di "screening" ATS di appartenenza	€		0	321
4.10.20.10.020.120.00.000	Ricavi per prestazioni di "screening" altre ATS della Regione	€		0	321
4.10.20.10.020.170.00.000	(ricavi per prestazioni di "screening" per stranieri)	€		0	321
4.10.20.10.020.210.00.000	Ricavi per Neuro-psichiatria Infantile (Uonpia) per la ATS di appartenenza	€		0	321
4.10.20.10.020.210.11.000	(ricavi per attività progettuali di Neuro-psichiatria Infantile da pubblico)	€		0	321
4.10.20.10.020.220.00.000	Ricavi per Neuro-psichiatria Infantile (Uonpia) per altre ATS lombarde	€		0	321
4.10.20.10.020.270.02.000	(ricavi per Neuro-psichiatria Infantile (Uonpia) per Stranieri - codice onere - 9)	€		0	321
4.10.20.10.030.010.00.000	Ricavi per attivita' di psichiatria (circ. 46/san) per la ATS di appartenenza	€		0	321
4.10.20.10.030.020.00.000	Ricavi per attivita' di psichiatria (circ. 46/san) per altre ATS lombarde	€		0	321
4.10.20.10.030.020.00.100	(ricavi per attività progettuali di psichiatria da pubblico)	€		0	321
4.10.20.10.030.070.00.000	(ricavi per attivita' di psichiatria (circ. 46/san) stranieri)	€		0	321
4.10.20.10.040.010.01.000	Ricavi per farmaci File F (escluso HCV) per la ATS di appartenenza	€		0	321
4.10.20.10.040.010.02.000	Ricavi per farmaci HCV per la ATS di appartenenza	€		0	321
4.10.20.10.040.020.01.000	Ricavi per farmaci File F (escluso HCV) per altre ATS lombarde	€		0	321
4.10.20.10.040.020.02.000	Ricavi per farmaci HCV per altre ATS lombarde	€		0	321
4.10.20.10.040.070.01.000	(ricavi per i farmaci File F (escluso HCV) per stranieri)	€		0	321
4.10.20.10.040.070.02.000	(ricavi per i farmaci HCV per stranieri)	€		0	321
4.10.20.10.040.080.01.000	Ricavi per i farmaci File F (escluso HCV) per carcerati (per conto Istituti penitenziari)	€		0	321
4.10.20.10.040.080.02.000	Ricavi per i farmaci HCV per carcerati (per conto Istituti penitenziari)	€		0	321
4.10.20.10.050.010.00.000	Ricavi per farmaci erogati in "Doppio Canale" per ATS di appartenenza	€		0	321
4.10.20.10.050.020.00.000	Ricavi per farmaci erogati in "Doppio Canale" per altre ATS lombarde	€		0	321
4.10.20.10.050.070.00.000	(ricavi per farmaci erogati in "Doppio Canale" per stranieri)	€		0	321
4.10.20.10.060.010.00.000	Ricavi per farmaci erogati in "Primo ciclo" per ATS di appartenenza	€		0	321
4.10.20.10.060.020.00.000	Ricavi per farmaci erogati in "Primo ciclo" per altre ATS lombarde	€		0	321
4.10.20.10.060.070.00.000	(ricavi per farmaci erogati in "Primo ciclo" per stranieri)	€		0	321
4.10.20.10.100.010.00.000	Prestazioni di servizi MMG, PLS, Continuità assistenziale per ATS di appartenenza	€		0	321
4.10.20.10.100.020.00.000	Prestazioni di servizi MMG, PLS, Continuità assistenziale per altre ATS lombarde	€		0	321
4.10.20.10.110.010.00.000	Prestazioni servizi farmaceutica convenzionata per ATS di appartenenza	€		0	321
4.10.20.10.110.020.00.000	Prestazioni servizi farmaceutica convenzionata per altre ATS lombarde	€		0	321
4.10.20.10.120.010.00.000	Prestazioni termali per ATS di appartenenza	€		0	321
4.10.20.10.120.020.00.000	Prestazioni termali per altre ATS lombarde	€		0	321
4.10.20.10.130.010.00.000	Prestazioni di trasporto ambulanze ed elisoccorso per ATS di appartenenza	€		0	321
4.10.20.10.130.021.00.000	Prestazioni di assistenza integrativa per ATS di appartenenza	€		0	321
4.10.20.10.130.022.00.000	Prestazioni di assistenza integrativa per altre ATS lombarde	€		0	321
4.10.20.10.130.023.00.000	Prestazioni di assistenza protesica per ATS di appartenenza	€		0	321
4.10.20.10.130.024.00.000	Prestazioni di assistenza protesica per altre ATS lombarde	€		0	321
4.10.20.10.130.025.00.000	Prestazioni di assistenza riabilitativa extraospedaliera per ATS di appartenenza	€		0	321
4.10.20.10.130.026.00.000	Prestazioni di assistenza riabilitativa extraospedaliera per altre ATS lombarde	€		0	321
4.10.20.10.130.027.00.000	Ricavi per cessioni di emocomponenti e cellule staminali di produzione regionale VS ATS, ASST, IRCCS della Regione	€		0	321
4.10.20.10.130.028.00.000	Ricavi per cessioni di emocomponenti e cellule staminali NON di produzione regionale VS ATS, ASST, IRCCS della Regione	€		0	321
4.10.20.10.130.029.00.000	Prestazioni assistenza domiciliare integrata (ADI) per ATS di appartenenza	€		0	321
4.10.20.10.130.030.00.000	Prestazioni assistenza domiciliare integrata (ADI) per altre ATS lombarde	€		0	321
4.10.20.10.190.010.00.000	Altre prestazioni sanitarie v/ATS di appartenenza	€		0	321
4.10.20.10.190.012.00.000	Subacuti v/ATS di appartenenza	€		0	321
4.10.20.10.190.014.00.000	Nuove Reti Sanitarie v/ATS di appartenenza	€		0	321
4.10.20.10.190.020.00.000	Altre prestazioni sanitarie verso altre ATS/ASST/Fondazioni lombardi	€		0	321
4.10.20.10.190.021.00.000	Ricavi per prestazioni di cure palliative domiciliari per ATS di appartenenza	€		0	321
4.10.20.10.190.022.00.000	Ricavi per prestazioni di cure palliative domiciliari per altre ATS lombarde			0	321
4.10.20.10.190.023.00.000	Ricavi per prestazioni di cure palliative residenziali per ATS di appartenenza			0	321
4.10.20.10.190.024.00.000	Ricavi per prestazioni di cure palliative residenziali per altre ATS lombarde			0	321
4.10.20.10.190.025.00.000	Subacuti v/altre ATS/ASST/IRCCS			0	321
4.10.20.10.190.026.00.000	Nuove Reti Sanitarie v/altre ATS/ASST/IRCCS			0	321
4.10.20.10.200.010.00.000	Altre prestazioni socio sanitarie v/ ATS di appartenenza	€		0	321
4.10.20.10.200.015.00.000	Ricavi per Voucher socio-sanitari ATS della Regione	€		0	321
4.10.20.10.200.020.00.000	Altre prestazioni socio sanitarie verso altre ATS/ASST/Fondazioni lombardi	€		0	321
4.10.20.10.300.010.00.000	Ricavi per consulenza sanitaria per ATS di appartenenza	€		0	321
4.10.20.10.300.020.00.000	Ricavi per consulenza sanitaria v/altre ATS-ASST-Fondazioni della Regione	€		0	321
4.10.20.10.500.120.00.000	Ricavi per servizi di consulenza sanitaria in area pagamento (art. 55 c.1 lett. c) d) ed ex art. 57-58 CCNL) verso ATS-ASST-Fondazioni della Regione	€		0	321
4.10.20.10.500.220.00.000	Ricavi per prestazioni sanitarie intramoenia - Altro verso ATS-ASST-Fondazioni			0	321
4.10.20.10.600.800.00.000	Ricavi di ATS per attività di prevenzione, salute ambiente di lavoro, igiene pubblica ed ambientale verso ATS/ASST/Fondazioni della Regione	€		60808	321
4.10.20.10.650.020.00.000	Ricavi di ATS per sanzioni amministrative art. 12-bis, L.R. 31/1997 ATS/ASST/Fondazioni della Regione	€		127734	321
4.10.20.10.650.030.00.000	(Ricavi per Tamponi v/altre ATS-ASST-Fondazioni della Regione)	€		0	321
4.10.20.10.650.034.00.000	(Ricavi per tamponi v/ATS di appartenenza)	€		0	321
4.10.20.10.650.040.00.000	(Ricavi per vaccinazioni v/ATS di appartenenza)	€		0	321
4.10.20.20.050.020.00.000	Ricavi per formazione verso ATS/ASST/Fondazioni della Regione	€		0	321
4.10.20.20.080.010.00.000	Altri ricavi per prestazioni non sanitarie verso ATS/ASST/Fondazioni della Regione	€		1461592	321
4.10.20.20.080.011.00.000	Altri concorsi, recuperi e rimborsi da parte della Regione - GSA	€		0	321
4.10.20.30.080.010.00.000	Altri proventi diversi verso ATS/ASST/Fondazioni della Regione	€		10969	321
	A.3) Concorsi, recuperi, rimborsi per attività tipiche.				
4.10.30.20.010.010.00.000	Rimborso personale comandato e convenzionato c/o ATS/ASST/Fondazioni della Regione	€		63617	321
4.10.30.20.020.010.00.000	(Rimborsi per Cessione di farmaci ed emoderivati verso ATS/ASST/Fondazioni della Regione fuori dal circuito SCR)	€		0	321
4.10.30.20.020.012.00.000	(Rimborsi per Cessione di farmaci ed emoderivati verso ATS/ASST/Fondazioni della Regione nel circuito SCR)	€		0	321
4.10.30.20.030.010.00.000	(Rimborsi per Cessione di sangue ed emocomponenti verso ATS/ASST/Fondazioni della Regione nel circuito SRC)			0	321
4.10.30.20.030.010.00.100	(Rimborsi per Cessione di sangue ed emocomponenti verso ATS/ASST/Fondazioni della Regione fuori dal circuito SRC)			0	321
4.10.30.20.030.010.00.200	(Rimborsi per cessione di Staminali e tessuti ATS/ASST/Fondazioni della Regione)			0	321
4.10.30.20.040.010.00.000	Rimborso per acquisto altri beni da parte di ATS/ASST/Fondazioni della Regione	€		0	321
4.10.30.20.050.010.00.000	Altri concorsi, recuperi e rimborsi per attività tipiche da parte di ATS/ASST/Fondazioni della Regione	€.		0	321
	B.1) Acquisti di beni				
4.20.05.10.010.810.00.000	Farmaceutici: Specialità Medicinali da ATS/ASST/Fondazioni della Regione	€		0	321
4.20.05.10.010.820.00.000	Farmaceutici: Specialità Medicinali (Doppio Canale ex Nota CUF 37) da ATS/ASST/Fondazioni della Regione	€		0	321
4.20.05.10.020.810.00.000	Farmaceutici: Ossigeno da ATS/ASST/Fondazioni della Regione	€		0	321
4.20.05.10.020.820.00.000	Farmaceutici: Ossigeno (Doppio Canale) da ATS/ASST/Fondazioni della Regione	€		0	321
4.20.05.10.030.910.00.000	(Emoderivati di produzione regionale da ATS/ASST/IRCCS/Fondazioni della Regione fuori circuito SRC)	€		51984	321
4.20.05.10.030.920.00.000	(Emoderivati di produzione regionale da ATS/ASST/IRCCS/Fondazioni della Regione nel circuito SRC)	€		0	321
4.20.05.10.130.810.00.000	(Sangue ed emocomponenti da ATS/ASST/Fondazioni della Regione nel circuito SRC)	€		24478	321
4.20.05.10.130.810.00.100	(Sangue ed emocomponenti da ATS/ASST/Fondazioni della Regione fuori dal circuito SRC)	€		0	321
4.20.05.10.130.810.00.200	(Staminali e tessuti da ATS/ASST/Fondazioni della Regione)	€		0	321
4.20.05.10.800.811.00.000	Altri beni e prodotti sanitari Prodotti farmaceutici ed emoderivati) da ATS/ASST/Fondazioni della Regione	€		0	321
4.20.05.10.800.812.00.000	Altri beni e prodotti sanitari Sangue ed emocomponenti) da ATS/ASST/Fondazioni della Regione	€		0	321
4.20.05.10.800.813.00.000	Altri beni e prodotti sanitari (Dispositivi Medici) da ATS/ASST/Fondazioni della Regione)	€		0	321
4.20.05.10.800.814.00.000	Altri beni e prodotti sanitari (Prodotti dietetici) da ATS/ASST/Fondazioni della Regione	€		0	321
4.20.05.10.800.815.00.000	Altri beni e prodotti sanitari (Materiali per la profilassi - vaccini) da ATS/ASST/Fondazioni della Regione	€		9785448	321
4.20.05.10.800.816.00.000	Altri beni e prodotti sanitari (Prodotti chimici) da ATS/ASST/Fondazioni della Regione	€		0	321
4.20.05.10.800.817.00.000	Altri beni e prodotti sanitari Materiali e prodotti per uso veterinario) da ATS/ASST/Fondazioni della Regione	€		0	321
4.20.05.10.800.818.00.000	Altri beni e prodotti sanitari Altri beni e prodotti sanitari) da ATS/ASST/Fondazioni della Regione	€		0	321
4.20.05.20.800.810.00.000	Altri beni non sanitari da ATS/ASST/Fondazioni della Regione	€		0	321
4.20.10.10.010.110.00.000	Assistenza per medicina di base convenzionata: da strutture pubbliche ubicate nel proprio territorio: ASST/Fondazioni pubbliche	€		0	321
4.20.10.10.010.120.00.000	Assistenza per medicina di base convenzionata: da strutture pubbliche ubicate in altre province della Regione: ATS/ASST/Fondazioni pubbliche	€		0	321
4.20.10.10.020.010.21.000	Acquisti di servizi sanitari per farmaceutica: da strutture pubbliche ubicate nel proprio territorio: ASST/Fondazioni pubbliche	€		0	321
4.20.10.10.020.010.22.000	Acquisti di servizi sanitari per farmaceutica: da strutture pubbliche ubicate in altre province della Regione: ATS/ASST/Fondazioni pubbliche	€		0	321
	B.2) Acquisti di servizi				
4.20.10.10.030.010.10.011	Acquisto di prestazioni ambulatoriali da strutture pubbliche ubicate nel proprio territorio: ASST/ATS/Fondazioni pubbliche) - escluso PS non seguito da ricovero	€		369186816	321
4.20.10.10.030.010.10.012	Acquisto di prestazioni di pronto soccorso non seguite da ricovero di strutture pubbliche ubicate nel proprio territorio: ASST/ATS/Fondazioni pubbliche	€		70640064	321
4.20.10.10.030.010.10.031	Acquisto di prestazioni ambulatoriali in strutture pubbliche ubicate in altre province della Lombardia: ASST/ATS/Fondazioni pubbliche - escluso PS non seguito da ricovero	€		36296997	321
4.20.10.10.030.010.10.032	acquisto di prestazioni di pronto soccorso non seguite da ricovero in strutture pubbliche ubicate in altre province della Lombardia: ASST/ATS/Fondazioni pubbliche	€		7668080	321
4.20.10.10.030.030.10.010	Prestazioni di "screening" in strutture pubbliche ubicate nel proprio territorio: ASST/ATS/Fondazioni pubbliche	€		7849217	321
4.20.10.10.030.030.10.030	Prestazioni di "screening" in strutture pubbliche ubicate in altre province della Lombardia: ASST/ATS/Fondazioni pubbliche	€		62441	321
4.20.10.10.030.040.10.010	Acquisto di prestazioni di Neuro-psichiatria Infantile (Uonpia) in strutture pubbliche ubicate nel proprio territorio: ASST/ATS/Fondazioni pubbliche	€		14079966	321
4.20.10.10.030.040.10.030	Acquisto di prestazioni di Neuro-psichiatria Infantile (Uonpia) in strutture pubbliche ubicate in altre province della Lombardia: ASST/ATS/Fondazioni pubbliche	€		231755	321
4.20.10.10.030.040.10.031	(acquisto prestazioni per progettualità di Neuro-psichiatria Infantile da pubblico)	€		4334515	321
4.20.10.10.040.005.10.000	Acquisti di servizi sanitari per assistenza riabilitativa da struture pubbliche ubicate nel proprio territorio: ASST/Fondazioni pubbliche	€		0	321
4.20.10.10.040.005.20.000	Acquisti di servizi sanitari per assistenza riabilitativada strutture pubbliche ubicate in altre province della Regione: ATS/ASST/Fondazioni pubbliche	€		0	321
4.20.10.10.050.460.00.000	Acquisto di prestazioni relative all'Assistenza Integrativa da strutture pubbliche ubicate nel proprio territorio: ATS/ASST/Fondazioni pubbliche	€		0	321
4.20.10.10.050.470.00.000	Acquisto di prestazioni relative all'Assistenza Integrativa da strutture pubbliche ubicate in altre province della Regione: ATS/ASST/Fondazioni pubbliche	€		4349349	321
4.20.10.10.050.510.00.000	Acquisto di prestazioni relativa all'Assistenza Protesica da strutture pubbliche ubicate nel proprio territorio: ATS/ ASST/Fondazioni pubbliche	€		0	321
4.20.10.10.050.520.00.000	Acquisto di prestazioni relative all'Assistenza Protesica da strutture pubbliche			0	321
4.20.10.10.060.010.10.000	Acquisto di Drg da strutture pubbliche ubicate nel proprio territorio: ASST/Fondazioni pubbliche	€		875453136	321
4.20.10.10.060.010.30.000	Acquisto di Drg da strutture pubbliche ubicate in altre province della Lombardia:			112568788	321
4.20.10.10.070.010.10.000	Acquisto di prestazioni di psichiatria in strutture pubbliche ubicate nel proprio territorio: ASST/Fondazioni pubbliche	€		52729370	321
4.20.10.10.070.010.30.000	Acquisto di prestazioni di psichiatria in strutture pubbliche ubicate in altre province			446519	321
4.20.10.10.070.010.31.000	(acquisto prestazioni per progettualità psichiatria da pubblico)			2827400	321
4.20.10.10.080.010.10.000	Acquisto farmaci file F da struture pubbliche ubicate nel proprio territorio: ASST/Fondazioni pubbliche	€		411322099	321
4.20.10.10.080.010.30.000	Acquisto farmaci file F da strutture pubbliche ubicate in altre province della Regione: ATS/ASST/Fondazioni pubbliche	€		46333610	321
4.20.10.10.080.010.50.000	Acquisto farmaci file F da Istituti penitenziari (anche per il tramite di ASST/Fondazioni pubbliche)	€		0	321
4.20.10.10.080.030.10.000	Acquisto farmaci "Doppio canale" (ex Nota CUF 37 più ossigeno) da strutture pubbliche ubicate nel proprio territorio (rimborso farmaco più servizio): ASST/Fondazioni pubbliche	€		103214546	321
4.20.10.10.080.030.30.000	Acquisto farmaci "Doppio canale" (ex Nota CUF 37 più ossigeno) da strutture pubbliche ubicate in altre province (rimborso farmaco più servizio): ATS/ASST/Fondazioni pubbliche			7937972	321
4.20.10.10.080.050.10.000	Acquisto farmaci "Primo Ciclo" da strutture pubbliche ubicate nel proprio territorio: ASST/Fondazioni pubbliche	€		0	321
4.20.10.10.080.050.30.000	Acquisto farmaci "Primo Ciclo" da strutture pubbliche ubicate in altre province della			0	321
4.20.10.10.090.040.00.000	Acquisto di prestazioni termali da strutture pubbliche ubicate nel proprio territorio: ASST/Fondazioni pubbliche	€		0	321
4.20.10.10.090.050.00.000	Acquisto di prestazioni termali da strutture pubbliche da strutture pubbliche ubicate			0	321
4.20.10.10.100.010.30.000	Acquisto di prestazioni trasporto sanitari da strutture pubbliche ubicate nel proprio territorio: ASST/Fondazioni pubbliche	€		0	321
4.20.10.10.100.010.40.000	Acquisto di prestazioni trasporto sanitari da strutture pubbliche da strutture pubbliche ubicate in altre province della Regione: ATS/ASST/Fondazioni pubbliche	€		0	321
4.20.10.10.110.010.40.050	Acquisto di voucher sociosanitari da ATS/ASST/Fondazioni della Regione	€		0	321
4.20.10.10.110.010.80.010	Altri acquisti di prestazioni di servizi socio sanitari da ATS/ASST/Fondazioni della Regione	€		0	321
4.20.10.10.110.010.80.110	Altri acquisti di prestazioni di servizi socio assistenziali da ATS/ASST/Fondazioni della Regione	€		0	321
4.20.10.10.110.010.10.120	Acquisto di prestazioni di Cure Palliative Domiciliari vs ATS di appartenenza (gestiti da ASST)	€		6619433	321
4.20.10.10.110.010.10.140	Acquisto di prestazioni di Cure Palliative Residenziali verso ATS di appartenenza (gestite da ASST)	€		11439544	321
4.20.10.10.110.010.20.120	Acquisto di prestazioni di Cure Palliative Domiciliari verso Altre ATS (gestite da ASST)	€		52494	321
4.20.10.10.110.010.20.140	Acquisto di prestazioni di Cure Palliative Residenziali verso Altre ATS della Regione (gestite da ASST)	€		308438	321
4.20.10.10.110.010.80.120	(Altri costi per prestazioni di servizi socio assistenziali da pubblico)	€		0	321
4.20.10.10.110.020.20.120	Acquisto di prestazioni socio sanitarie integrate da RSA gestite da ASST (ATS/ASST/Fondazioni della Regione	€		2176316	321
4.20.10.10.110.020.20.130	Acquisto di prestazioni socio sanitarie integrate da CDI gestiti da ASST (ATS/ASST/Fondazioni della Regione)	€		137647	321
4.20.10.10.110.020.20.140	Acquisto di prestazioni socio sanitarie integrate da RSD gestite da ASST (ATS/ASST/Fondazioni della Regione	€		1010124	321
4.20.10.10.110.020.20.150	Acquisto di prestazioni socio sanitarie integrate da CDD gestiti da ASST (ATS/ASST/Fondazioni della Regione	€		2239411	321
4.20.10.10.110.020.20.160	Acquisto di prestazioni socio sanitarie integrate da hospice gestiti da ASST (ATS/ASST/Fondazioni della Regione)	€		0	321
4.20.10.10.110.020.20.161	Acquisto di prestazioni di Assistenza domiciliare integrata ADI) gestiti da ASST verso ATS di appartenenza	€		0	321
4.20.10.10.110.020.20.162	Acquisto di prestazioni di Assistenza domiciliare integrata ADI) gestiti da ASST verso altre ATS della Regione	€		14066	321
4.20.10.10.110.020.20.163	Acquisto di Altre prestazioni sanitarie e sociosanitarie a rilevanza sanitaria UCP Domiciliare) da ASST verso ATS di appartenenza	€		0	321
4.20.10.10.110.020.20.164	Acquisto di Altre prestazioni sanitarie e sociosanitarie a rilevanza sanitaria (UCP Domiciliare) da ASST verso altre ATS della Regione	€		0	321
4.20.10.10.120.025.00.000	Servizi di consulenza sanitaria in area pagamento (art. 55 c.1 lett. c) d) ed ex art. 57-58 CCNL) - attività v/ATS-ASST-Fondazioni della Regione	€		0	321
4.20.10.10.120.035.00.000	Servizi di consulenza sanitaria in area pagamento (art. 55 c.2 CCNL) v/ATS-ASST-Fondazioni della Regione	€		0	321
4.20.10.10.120.040.00.000	Costi per prestazioni sanitarie intramoenia - Altro verso ATS-ASST-Fondazioni della Regione	€		0	321
4.20.10.10.130.010.35.000	Altre Contribuzioni Passive e sussidi verso altre ATS/ASST/Fondazioni della Regione	€		1875355	321
4.20.10.10.140.010.10.000	Consulenze sanitarie da ATS/ASST/Fondazioni della Regione	€		478342	321
4.20.10.10.140.010.15.000	Consulenze socio-sanitarie da ATS/ASST/Fondazioni della Regione	€		0	321
4.20.10.10.140.010.20.000	Consulenze scientifiche da ATS/ASST/Fondazioni della Regione	€		0	321
4.20.10.10.140.030.10.000	Rimborso degli oneri stipendiali del personale sanitario che presta servizio in azienda in posizione di comando in ATS/ASST/Fondazioni della Regione	€		0	321
4.20.10.10.150.010.10.000	Altre prestazioni per servizi sanitari da ATS/ASST/Fondazioni della Regione	€		4774557	321
4.20.10.10.150.010.15.000	Altre prestazioni per servizi socio sanitari da ATS/ASST/Fondazioni della Regione	€		325133	321
4.20.10.10.150.010.21.000	(Costi per tamponi v/ATS/ASST/IRCCS)	€		0	321
4.20.10.10.150.010.22.000	(Costi per vaccinazioni v/ASST/IRCCS del territorio)	€		0	321
4.20.10.10.150.010.23.000	Altre prestazioni per Nuove Reti Sanitarie da ATS/ASST/Fondazioni della Regione	€		9080	321
4.20.10.10.150.010.24.000	Altre prestazioni per subacuti da ATS/ASST/Fondazioni della Regione	€		9417553	321
4.20.10.20.010.040.10.000	Acquisto di altri servizi non sanitari da ATS/ASST/Fondazioni della Regione	€		555881	321
4.20.10.20.020.010.10.010	Consulenze non sanitarie da ATS/ASST/Fondazioni della Regione	€		4080	321
4.20.10.20.020.030.10.000	Rimborso degli oneri stipendiali del personale non sanitario che presta servizio in azienda in posizione di comando in ATS/ASST/Fondazioni della Regione	€		0	321
4.20.10.20.030.020.00.000	Formazione esternalizzata da ATS/ASST/Fondazioni della Regione	€		660	321
	B.3) Manutenzione e riparazione (ordinaria esternalizzata)				
4.20.15.90.000.000.00.000	Manutenzioni e riparazioni da ATS/ASST/Fondazioni della Regione	€		0	321
	B.4) Godimento di beni di terzi				
4.20.20.80.010.000.00.000	Locazioni e noleggi da ATS/ASST/Fondazioni della Regione	€		0	321
	B.9 Oneri diversi di gestione				
4.20.30.40.012.000.00.000	Indennità, rimborso spese e oneri sociali per il direttore generale, direttore sanitario, direttore amministrativo e componenti del collegio sindacale v/ATS-ASST-Fondazioni d/Regione	€		39264	321
4.20.30.40.022.000.00.000	Indennità, rimborso spese e oneri sociali per il direttore scientifico a carico del Bilancio ricerca v/ATS-ASST-Fondazioni d/Regione	€		0	321
4.20.30.40.032.000.00.000	Indennità, rimborso spese e oneri sociali per il direttore sociale a carico del Bilancio sociale v/ATS-ASST-Fondazioni d/Regione	€		0	321
4.20.30.50.020.000.00.000	Sanzioni verso ATS della Regione	€		0	321
4.20.30.90.095.000.00.000	Altri oneri diversi di gestione da ATS/ASST/IRCCS della Regione	€		0	321
	C.1 Interessi attivi				
5.10.10.30.090.000.00.000	Interessi attivi verso ATS-ASST-Fondazioni della Regione	€		0	321
	C.3 Interessi passivi				
5.20.10.30.080.000.00.000	Interessi passivi verso ATS-ASST-Fondazioni della Regione	€		0	321
	E.1) Proventi Straordinari				
7.10.30.10.100.000.00.000	Sopravvenienze attive verso ATS/ASST/Fondazioni della Regione	€		107007	321
7.10.30.10.200.000.00.000	Insussistenze attive verso ATS/ASST/Fondazioni della Regione	€		181906	321
7.20.40.10.100.000.00.000	Sopravvenienze passive verso ATS/ASST/Fondazioni della Regione relative alla mobilità intraregionale	€		0	321
	E.2) Oneri Straordinari				
7.20.40.10.200.000.00.000	Insussistenze passive verso ATS/ASST/Fondazioni della Regione relative alla mobilità intraregionale	€		0	321
7.20.40.15.100.000.00.000	Altre sopravvenienze passive verso ATS/ASST/Fondazioni della Regione	€		38789	321
7.20.40.15.200.000.00.000	Insussistenze passive verso ATS/ASST/Fondazioni della Regione	€		170981	321

COD_COGE_OLD	Dettaglio nota integrativa di: ATS DELLA CITTA' METROPOLITANA DI MILANO - Consuntivo 2024		TOTALE N.I.	TOTALE FOGLIO CONS	Codice Azienda	ATS DELLA CITTA' METROPOLITANA DI MILANO	ATS DELL'INSUBRIA	ATS DELLA MONTAGNA	ATS DELLA BRIANZA	ATS DI BERGAMO	ATS DI BRESCIA	ATS DELLA VAL PADANA	ATS DI PAVIA	ASST GRANDE OSPEDALE METROPOLITANO NIGUARDA	ASST SANTI PAOLO E CARLO	ASST FATEBENEFRATELLI SACCO	ASST CENTRO SPECIALISTICO ORTOPEDICO TRAUMATOLOGI	ASST OVEST MILANESE	ASST RHODENSE	ASST NORD MILANO	ASST MELEGNANO E DELLA MARTESANA	ASST DI LODI	ASST DEI SETTE LAGHI	ASST DELLA VALLE OLONA	ASST LARIANA	ASST DELLA VALTELLINA E DELL'ALTO LARIO	ASST DELLA VALCAMONICA	ASST DI LECCO	ASST BRIANZA	ASST PAPA GIOVANNI XXIII	ASST DI BERGAMO OVEST	ASST DI BERGAMO EST	ASST DEGLI SPEDALI CIVILI DI BRESCIA	ASST DELLA FRANCIACORTA	ASST DEL GARDA	ASST DI CREMONA	ASST DI MANTOVA	ASST DI CREMA	ASST DI PAVIA	INRCA CENTRO PER LE BRONC. - CASATENOVO	IRCCS ISTITUTO NAZIONALE DEI TUMORI	IRCCS ISTITUTO NEUROLOGICO CARLO BESTA	IRCCS POLICLINICO SAN MATTEO	IRCCS OSPEDALE POLICLINICO DI MILANO	IRCCS SAN GERARDO DEI TINTORI	AGENZIA REGIONALE EMERGENZA URGENZA (AREU)	AGENZIA DEI CONTROLLI
	(Valori in Euro)			321		321	322	323	324	325	326	327	328	701	702	703	704	705	706	707	708	709	710	711	712	713	714	715	717	718	719	720	721	722	723	724	725	726	727	920	922	923	924	925	926	993	992
	A.1. Contributi in conto esercizio.																																															
4.10.10.20.030.010.00.000	(Contributi da ATS/ASST/Fondazioni della Regione indistinto)	€		0	321																																											
4.10.10.20.030.010.00.050	(Contributi da ATS/ASST/Fondazioni della Regione FSR indistinto finalizzato)	€		0	321																																											
4.10.10.20.030.010.00.100	(Contributi da ATS/ASST/Fondazioni della Regione - Vincolati)	€		0	321																																											
4.10.10.20.030.010.00.150	(Contributi da ATS/ASST/Fondazioni della Regione (extra fondo))	€		0	321																																											
4.10.10.20.030.010.00.200	(Contributi da ATS/ASST/Fondazioni della Regione (extra fondo) - PNRR)	€		0	321																																											
4.10.10.20.030.020.00.000	Altri contributi da ATS/ASST/Fondazioni della Regione (extra fondo)	€		0	321																																											
	A.2. Proventi e ricavi diversi.																																															
4.10.20.10.010.010.00.000	Ricavi per prestazioni drg per la ATS di appartenza	€		0	321																																											
4.10.20.10.010.020.00.000	Ricavi per prestazioni drg per altre ATS lombarde	€		0	321																																											
4.10.20.10.010.070.02.000	(ricavi per prestazioni drg relativo agli stranieri - codice onere - 9)	€		0	321																																											
4.10.20.10.020.010.01.000	Ricavi per prestazioni attivita' ambulatoriale per la ATS di appartenenza) - escluso PS non seguito ricovero	€		0	321																																											
4.10.20.10.020.010.02.000	Ricavi per prestazioni di pronto soccorso non seguite da ricovero per la ATS di appartenenza	€		0	321																																											
4.10.20.10.020.020.01.000	Ricavi per prestazioni attivita' ambulatoriale per altre ATS lombarde) - escluso PS non seguito ricovero	€		0	321																																											
4.10.20.10.020.020.02.000	Ricavi per prestazioni di pronto soccorso non seguite da ricovero per altre ATS lombarde	€		0	321																																											
4.10.20.10.020.070.02.000	(ricavi per prestazioni attivita' ambulatoriale per stranieri - codice onere - 9)	€		0	321																																											
4.10.20.10.020.075.00.000	(ricavi per prestazioni attivita' ambulatoriale per carcerati)	€		0	321																																											
4.10.20.10.020.110.00.000	Ricavi per prestazioni di "screening" ATS di appartenenza	€		0	321																																											
4.10.20.10.020.120.00.000	Ricavi per prestazioni di "screening" altre ATS della Regione	€		0	321																																											
4.10.20.10.020.170.00.000	(ricavi per prestazioni di "screening" per stranieri)	€		0	321																																											
4.10.20.10.020.210.00.000	Ricavi per Neuro-psichiatria Infantile (Uonpia) per la ATS di appartenenza	€		0	321																																											
4.10.20.10.020.210.11.000	(ricavi per attività progettuali di Neuro-psichiatria Infantile da pubblico)	€		0	321																																											
4.10.20.10.020.220.00.000	Ricavi per Neuro-psichiatria Infantile (Uonpia) per altre ATS lombarde	€		0	321																																											
4.10.20.10.020.270.02.000	(ricavi per Neuro-psichiatria Infantile (Uonpia) per Stranieri - codice onere - 9)	€		0	321																																											
4.10.20.10.030.010.00.000	Ricavi per attivita' di psichiatria (circ. 46/san) per la ATS di appartenenza	€		0	321																																											
4.10.20.10.030.020.00.000	Ricavi per attivita' di psichiatria (circ. 46/san) per altre ATS lombarde	€		0	321																																											
4.10.20.10.030.020.00.100	(ricavi per attività progettuali di psichiatria da pubblico)	€		0	321																																											
4.10.20.10.030.070.00.000	(ricavi per attivita' di psichiatria (circ. 46/san) stranieri)	€		0	321																																											
4.10.20.10.040.010.01.000	Ricavi per farmaci File F (escluso HCV) per la ATS di appartenenza	€		0	321																																											
4.10.20.10.040.010.02.000	Ricavi per farmaci HCV per la ATS di appartenenza	€		0	321																																											
4.10.20.10.040.020.01.000	Ricavi per farmaci File F (escluso HCV) per altre ATS lombarde	€		0	321																																											
4.10.20.10.040.020.02.000	Ricavi per farmaci HCV per altre ATS lombarde	€		0	321																																											
4.10.20.10.040.070.01.000	(ricavi per i farmaci File F (escluso HCV) per stranieri)	€		0	321																																											
4.10.20.10.040.070.02.000	(ricavi per i farmaci HCV per stranieri)	€		0	321																																											
4.10.20.10.040.080.01.000	Ricavi per i farmaci File F (escluso HCV) per carcerati (per conto Istituti penitenziari)	€		0	321																																											
4.10.20.10.040.080.02.000	Ricavi per i farmaci HCV per carcerati (per conto Istituti penitenziari)	€		0	321																																											
4.10.20.10.050.010.00.000	Ricavi per farmaci erogati in "Doppio Canale" per ATS di appartenenza	€		0	321																																											
4.10.20.10.050.020.00.000	Ricavi per farmaci erogati in "Doppio Canale" per altre ATS lombarde	€		0	321																																											
4.10.20.10.050.070.00.000	(ricavi per farmaci erogati in "Doppio Canale" per stranieri)	€		0	321																																											
4.10.20.10.060.010.00.000	Ricavi per farmaci erogati in "Primo ciclo" per ATS di appartenenza	€		0	321																																											
4.10.20.10.060.020.00.000	Ricavi per farmaci erogati in "Primo ciclo" per altre ATS lombarde	€		0	321																																											
4.10.20.10.060.070.00.000	(ricavi per farmaci erogati in "Primo ciclo" per stranieri)	€		0	321																																											
4.10.20.10.100.010.00.000	Prestazioni di servizi MMG, PLS, Continuità assistenziale per ATS di appartenenza	€		0	321																																											
4.10.20.10.100.020.00.000	Prestazioni di servizi MMG, PLS, Continuità assistenziale per altre ATS lombarde	€		0	321																																											
4.10.20.10.110.010.00.000	Prestazioni servizi farmaceutica convenzionata per ATS di appartenenza	€		0	321																																											
4.10.20.10.110.020.00.000	Prestazioni servizi farmaceutica convenzionata per altre ATS lombarde	€		0	321																																											
4.10.20.10.120.010.00.000	Prestazioni termali per ATS di appartenenza	€		0	321																																											
4.10.20.10.120.020.00.000	Prestazioni termali per altre ATS lombarde	€		0	321																																											
4.10.20.10.130.010.00.000	Prestazioni di trasporto ambulanze ed elisoccorso per ATS di appartenenza	€		0	321																																											
4.10.20.10.130.021.00.000	Prestazioni di assistenza integrativa per ATS di appartenenza	€		0	321																																											
4.10.20.10.130.022.00.000	Prestazioni di assistenza integrativa per altre ATS lombarde	€		0	321																																											
4.10.20.10.130.023.00.000	Prestazioni di assistenza protesica per ATS di appartenenza	€		0	321																																											
4.10.20.10.130.024.00.000	Prestazioni di assistenza protesica per altre ATS lombarde	€		0	321																																											
4.10.20.10.130.025.00.000	Prestazioni di assistenza riabilitativa extraospedaliera per ATS di appartenenza	€		0	321																																											
4.10.20.10.130.026.00.000	Prestazioni di assistenza riabilitativa extraospedaliera per altre ATS lombarde	€		0	321																																											
4.10.20.10.130.027.00.000	Ricavi per cessioni di emocomponenti e cellule staminali di produzione regionale VS ATS, ASST, IRCCS della Regione	€		0	321																																											
4.10.20.10.130.028.00.000	Ricavi per cessioni di emocomponenti e cellule staminali NON di produzione regionale VS ATS, ASST, IRCCS della Regione	€		0	321																																											
4.10.20.10.130.029.00.000	Prestazioni assistenza domiciliare integrata (ADI) per ATS di appartenenza	€		0	321																																											
4.10.20.10.130.030.00.000	Prestazioni assistenza domiciliare integrata (ADI) per altre ATS lombarde	€		0	321																																											
4.10.20.10.190.010.00.000	Altre prestazioni sanitarie v/ATS di appartenenza	€		0	321																																											
4.10.20.10.190.012.00.000	Subacuti v/ATS di appartenenza	€		0	321																																											
4.10.20.10.190.014.00.000	Nuove Reti Sanitarie v/ATS di appartenenza	€		0	321																																											
4.10.20.10.190.020.00.000	Altre prestazioni sanitarie verso altre ATS/ASST/Fondazioni lombardi	€		0	321																																											
4.10.20.10.190.021.00.000	Ricavi per prestazioni di cure palliative domiciliari per ATS di appartenenza	€		0	321																																											
4.10.20.10.190.022.00.000	Ricavi per prestazioni di cure palliative domiciliari per altre ATS lombarde	€		0	321																																											
4.10.20.10.190.023.00.000	Ricavi per prestazioni di cure palliative residenziali per ATS di appartenenza	€		0	321																																											
4.10.20.10.190.024.00.000	Ricavi per prestazioni di cure palliative residenziali per altre ATS lombarde	€		0	321																																											
4.10.20.10.190.025.00.000	Subacuti v/altre ATS/ASST/IRCCS	€		0	321																																											
4.10.20.10.190.026.00.000	Nuove Reti Sanitarie v/altre ATS/ASST/IRCCS	€		0	321																																											
4.10.20.10.200.010.00.000	Altre prestazioni socio sanitarie v/ ATS di appartenenza	€		0	321																																											
4.10.20.10.200.015.00.000	Ricavi per Voucher socio-sanitari ATS della Regione	€		0	321																																											
4.10.20.10.200.020.00.000	Altre prestazioni socio sanitarie verso altre ATS/ASST/Fondazioni lombardi	€		0	321																																											
4.10.20.10.300.010.00.000	Ricavi per consulenza sanitaria per ATS di appartenenza	€		0	321																																											
4.10.20.10.300.020.00.000	Ricavi per consulenza sanitaria v/altre ATS-ASST-Fondazioni della Regione	€		0	321																																											
4.10.20.10.500.120.00.000	Ricavi per servizi di consulenza sanitaria in area pagamento (art. 55 c.1 lett. c) d) ed ex art. 57-58 CCNL) verso ATS-ASST-Fondazioni della Regione	€		0	321																																											
4.10.20.10.500.220.00.000	Ricavi per prestazioni sanitarie intramoenia - Altro verso ATS-ASST-Fondazioni	€		0	321																																											
4.10.20.10.600.800.00.000	Ricavi di ATS per attività di prevenzione, salute ambiente di lavoro, igiene pubblica ed ambientale verso ATS/ASST/Fondazioni della Regione	€		0	321																																											
4.10.20.10.650.020.00.000	Ricavi di ATS per sanzioni amministrative art. 12-bis, L.R. 31/1997 ATS/ASST/Fondazioni della Regione	€		0	321																																											
4.10.20.10.650.030.00.000	(Ricavi per Tamponi v/altre ATS-ASST-Fondazioni della Regione)	€		0	321																																											
4.10.20.10.650.034.00.000	(Ricavi per tamponi v/ATS di appartenenza)	€		0	321																																											
4.10.20.10.650.040.00.000	(Ricavi per vaccinazioni v/ATS di appartenenza)	€		0	321																																											
4.10.20.20.050.020.00.000	Ricavi per formazione verso ATS/ASST/Fondazioni della Regione	€		0	321																																											
4.10.20.20.080.010.00.000	Altri ricavi per prestazioni non sanitarie verso ATS/ASST/Fondazioni della Regione	€		0	321																																											
4.10.20.20.080.011.00.000	Altri concorsi, recuperi e rimborsi da parte della Regione - GSA	€		0	321																																											
4.10.20.30.080.010.00.000	Altri proventi diversi verso ATS/ASST/Fondazioni della Regione	€		0	321																																											
	A.3) Concorsi, recuperi, rimborsi per attività tipiche.																																															
4.10.30.20.010.010.00.000	Rimborso personale comandato e convenzionato c/o ATS/ASST/Fondazioni della Regione	€		0	321																																											
4.10.30.20.020.010.00.000	(Rimborsi per Cessione di farmaci ed emoderivati verso ATS/ASST/Fondazioni della Regione fuori dal circuito SCR)	€		0	321																																											
4.10.30.20.020.012.00.000	(Rimborsi per Cessione di farmaci ed emoderivati verso ATS/ASST/Fondazioni della Regione nel circuito SCR)	€		0	321																																											
4.10.30.20.030.010.00.000	(Rimborsi per Cessione di sangue ed emocomponenti verso ATS/ASST/Fondazioni della Regione nel circuito SRC)			0	321																																											
4.10.30.20.030.010.00.100	(Rimborsi per Cessione di sangue ed emocomponenti verso ATS/ASST/Fondazioni della Regione fuori dal circuito SRC)			0	321																																											
4.10.30.20.030.010.00.200	(Rimborsi per cessione di Staminali e tessuti ATS/ASST/Fondazioni della Regione)			0	321																																											
4.10.30.20.040.010.00.000	Rimborso per acquisto altri beni da parte di ATS/ASST/Fondazioni della Regione	€		0	321																																											
4.10.30.20.050.010.00.000	Altri concorsi, recuperi e rimborsi per attività tipiche da parte di ATS/ASST/Fondazioni della Regione	€.		0	321																																											
	B.1) Acquisti di beni																																															
4.20.05.10.010.810.00.000	Farmaceutici: Specialità Medicinali da ATS/ASST/Fondazioni della Regione	€		0	321																																											
4.20.05.10.010.820.00.000	Farmaceutici: Specialità Medicinali (Doppio Canale ex Nota CUF 37) da ATS/ASST/Fondazioni della Regione	€		0	321																																											
4.20.05.10.020.810.00.000	Farmaceutici: Ossigeno da ATS/ASST/Fondazioni della Regione	€		0	321																																											
4.20.05.10.020.820.00.000	Farmaceutici: Ossigeno (Doppio Canale) da ATS/ASST/Fondazioni della Regione	€		0	321																																											
4.20.05.10.030.910.00.000	(Emoderivati di produzione regionale da ATS/ASST/IRCCS/Fondazioni della Regione fuori circuito SRC)	€		0	321																																											
4.20.05.10.030.920.00.000	(Emoderivati di produzione regionale da ATS/ASST/IRCCS/Fondazioni della Regione nel circuito SRC)	€		0	321																																											
4.20.05.10.130.810.00.000	(Sangue ed emocomponenti da ATS/ASST/Fondazioni della Regione nel circuito SRC)	€		0	321																																											
4.20.05.10.130.810.00.100	(Sangue ed emocomponenti da ATS/ASST/Fondazioni della Regione fuori dal circuito SRC)	€		0	321																																											
4.20.05.10.130.810.00.200	(Staminali e tessuti da ATS/ASST/Fondazioni della Regione)	€		0	321																																											
4.20.05.10.800.811.00.000	Altri beni e prodotti sanitari Prodotti farmaceutici ed emoderivati) da ATS/ASST/Fondazioni della Regione	€		0	321																																											
4.20.05.10.800.812.00.000	Altri beni e prodotti sanitari Sangue ed emocomponenti) da ATS/ASST/Fondazioni della Regione	€		0	321																																											
4.20.05.10.800.813.00.000	Altri beni e prodotti sanitari (Dispositivi Medici) da ATS/ASST/Fondazioni della Regione)	€		0	321																																											
4.20.05.10.800.814.00.000	Altri beni e prodotti sanitari (Prodotti dietetici) da ATS/ASST/Fondazioni della Regione	€		0	321																																											
4.20.05.10.800.815.00.000	Altri beni e prodotti sanitari (Materiali per la profilassi - vaccini) da ATS/ASST/Fondazioni della Regione	€		0	321																																											
4.20.05.10.800.816.00.000	Altri beni e prodotti sanitari (Prodotti chimici) da ATS/ASST/Fondazioni della Regione	€		0	321																																											
4.20.05.10.800.817.00.000	Altri beni e prodotti sanitari Materiali e prodotti per uso veterinario) da ATS/ASST/Fondazioni della Regione	€		0	321																																											
4.20.05.10.800.818.00.000	Altri beni e prodotti sanitari Altri beni e prodotti sanitari) da ATS/ASST/Fondazioni della Regione	€		0	321																																											
4.20.05.20.800.810.00.000	Altri beni non sanitari da ATS/ASST/Fondazioni della Regione	€		0	321																																											
4.20.10.10.010.110.00.000	Assistenza per medicina di base convenzionata: da strutture pubbliche ubicate nel proprio territorio: ASST/Fondazioni pubbliche	€		0	321																																											
4.20.10.10.010.120.00.000	Assistenza per medicina di base convenzionata: da strutture pubbliche ubicate in altre province della Regione: ATS/ASST/Fondazioni pubbliche	€		0	321																																											
4.20.10.10.020.010.21.000	Acquisti di servizi sanitari per farmaceutica: da strutture pubbliche ubicate nel proprio territorio: ASST/Fondazioni pubbliche	€		0	321																																											
4.20.10.10.020.010.22.000	Acquisti di servizi sanitari per farmaceutica: da strutture pubbliche ubicate in altre province della Regione: ATS/ASST/Fondazioni pubbliche	€		0	321																																											
	B.2) Acquisti di servizi																																															
4.20.10.10.030.010.10.011	Acquisto di prestazioni ambulatoriali da strutture pubbliche ubicate nel proprio territorio: ASST/ATS/Fondazioni pubbliche) - escluso PS non seguito da ricovero	€		0	321																																											
4.20.10.10.030.010.10.012	Acquisto di prestazioni di pronto soccorso non seguite da ricovero di strutture pubbliche ubicate nel proprio territorio: ASST/ATS/Fondazioni pubbliche	€		0	321																																											
4.20.10.10.030.010.10.031	Acquisto di prestazioni ambulatoriali in strutture pubbliche ubicate in altre province della Lombardia: ASST/ATS/Fondazioni pubbliche - escluso PS non seguito da ricovero	€		0	321																																											
4.20.10.10.030.010.10.032	acquisto di prestazioni di pronto soccorso non seguite da ricovero in strutture pubbliche ubicate in altre province della Lombardia: ASST/ATS/Fondazioni pubbliche	€		0	321																																											
4.20.10.10.030.030.10.010	Prestazioni di "screening" in strutture pubbliche ubicate nel proprio territorio: ASST/ATS/Fondazioni pubbliche	€		0	321																																											
4.20.10.10.030.030.10.030	Prestazioni di "screening" in strutture pubbliche ubicate in altre province della Lombardia: ASST/ATS/Fondazioni pubbliche	€		0	321																																											
4.20.10.10.030.040.10.010	Acquisto di prestazioni di Neuro-psichiatria Infantile (Uonpia) in strutture pubbliche ubicate nel proprio territorio: ASST/ATS/Fondazioni pubbliche	€		0	321																																											
4.20.10.10.030.040.10.030	Acquisto di prestazioni di Neuro-psichiatria Infantile (Uonpia) in strutture pubbliche ubicate in altre province della Lombardia: ASST/ATS/Fondazioni pubbliche	€		0	321																																											
4.20.10.10.030.040.10.031	(acquisto prestazioni per progettualità di Neuro-psichiatria Infantile da pubblico)	€		0	321																																											
4.20.10.10.040.005.10.000	Acquisti di servizi sanitari per assistenza riabilitativa da struture pubbliche ubicate nel proprio territorio: ASST/Fondazioni pubbliche	€		0	321																																											
4.20.10.10.040.005.20.000	Acquisti di servizi sanitari per assistenza riabilitativada strutture pubbliche ubicate in altre province della Regione: ATS/ASST/Fondazioni pubbliche	€		0	321																																											
4.20.10.10.050.460.00.000	Acquisto di prestazioni relative all'Assistenza Integrativa da strutture pubbliche ubicate nel proprio territorio: ATS/ASST/Fondazioni pubbliche	€		0	321																																											
4.20.10.10.050.470.00.000	Acquisto di prestazioni relative all'Assistenza Integrativa da strutture pubbliche ubicate in altre province della Regione: ATS/ASST/Fondazioni pubbliche	€		0	321																																											
4.20.10.10.050.510.00.000	Acquisto di prestazioni relativa all'Assistenza Protesica da strutture pubbliche ubicate nel proprio territorio: ATS/ ASST/Fondazioni pubbliche	€		0	321																																											
4.20.10.10.050.520.00.000	Acquisto di prestazioni relative all'Assistenza Protesica da strutture pubbliche			0	321																																											
4.20.10.10.060.010.10.000	Acquisto di Drg da strutture pubbliche ubicate nel proprio territorio: ASST/Fondazioni pubbliche	€		0	321																																											
4.20.10.10.060.010.30.000	Acquisto di Drg da strutture pubbliche ubicate in altre province della Lombardia:			0	321																																											
4.20.10.10.070.010.10.000	Acquisto di prestazioni di psichiatria in strutture pubbliche ubicate nel proprio territorio: ASST/Fondazioni pubbliche	€		0	321																																											
4.20.10.10.070.010.30.000	Acquisto di prestazioni di psichiatria in strutture pubbliche ubicate in altre province			0	321																																											
4.20.10.10.070.010.31.000	(acquisto prestazioni per progettualità psichiatria da pubblico)			0	321																																											
4.20.10.10.080.010.10.000	Acquisto farmaci file F da struture pubbliche ubicate nel proprio territorio: ASST/Fondazioni pubbliche	€		0	321																																											
4.20.10.10.080.010.30.000	Acquisto farmaci file F da strutture pubbliche ubicate in altre province della Regione: ATS/ASST/Fondazioni pubbliche	€		0	321																																											
4.20.10.10.080.010.50.000	Acquisto farmaci file F da Istituti penitenziari (anche per il tramite di ASST/Fondazioni pubbliche)	€		0	321																																											
4.20.10.10.080.030.10.000	Acquisto farmaci "Doppio canale" (ex Nota CUF 37 più ossigeno) da strutture pubbliche ubicate nel proprio territorio (rimborso farmaco più servizio): ASST/Fondazioni pubbliche	€		0	321																																											
4.20.10.10.080.030.30.000	Acquisto farmaci "Doppio canale" (ex Nota CUF 37 più ossigeno) da strutture pubbliche ubicate in altre province (rimborso farmaco più servizio): ATS/ASST/Fondazioni pubbliche			0	321																																											
4.20.10.10.080.050.10.000	Acquisto farmaci "Primo Ciclo" da strutture pubbliche ubicate nel proprio territorio: ASST/Fondazioni pubbliche	€		0	321																																											
4.20.10.10.080.050.30.000	Acquisto farmaci "Primo Ciclo" da strutture pubbliche ubicate in altre province della			0	321																																											
4.20.10.10.090.040.00.000	Acquisto di prestazioni termali da strutture pubbliche ubicate nel proprio territorio: ASST/Fondazioni pubbliche	€		0	321																																											
4.20.10.10.090.050.00.000	Acquisto di prestazioni termali da strutture pubbliche da strutture pubbliche ubicate			0	321																																											
4.20.10.10.100.010.30.000	Acquisto di prestazioni trasporto sanitari da strutture pubbliche ubicate nel proprio territorio: ASST/Fondazioni pubbliche	€		0	321																																											
4.20.10.10.100.010.40.000	Acquisto di prestazioni trasporto sanitari da strutture pubbliche da strutture pubbliche ubicate in altre province della Regione: ATS/ASST/Fondazioni pubbliche	€		0	321																																											
4.20.10.10.110.010.40.050	Acquisto di voucher sociosanitari da ATS/ASST/Fondazioni della Regione	€		0	321																																											
4.20.10.10.110.010.80.010	Altri acquisti di prestazioni di servizi socio sanitari da ATS/ASST/Fondazioni della Regione	€		0	321																																											
4.20.10.10.110.010.80.110	Altri acquisti di prestazioni di servizi socio assistenziali da ATS/ASST/Fondazioni della Regione	€		0	321																																											
4.20.10.10.110.010.10.120	Acquisto di prestazioni di Cure Palliative Domiciliari vs ATS di appartenza (gestiti da ASST)	€		0	321																																											
4.20.10.10.110.010.10.140	Acquisto di prestazioni di Cure Palliative Residenziali verso ATS di appartenenza (gestite da ASST)	€		0	321																																											
4.20.10.10.110.010.20.120	Acquisto di prestazioni di Cure Palliative Domiciliari verso Altre ATS (gestite da ASST)	€		0	321																																											
4.20.10.10.110.010.20.140	Acquisto di prestazioni di Cure Palliative Residenziali verso Altre ATS della Regione (gestite da ASST)	€		0	321																																											
4.20.10.10.110.010.80.120	(Altri costi per prestazioni di servizi socio assistenziali da pubblico)	€		0	321																																											
4.20.10.10.110.020.20.120	Acquisto di prestazioni socio sanitarie integrate da RSA gestite da ASST (ATS/ASST/Fondazioni della Regione	€		0	321																																											
4.20.10.10.110.020.20.130	Acquisto di prestazioni socio sanitarie integrate da CDI gestiti da ASST (ATS/ASST/Fondazioni della Regione)	€		0	321																																											
4.20.10.10.110.020.20.140	Acquisto di prestazioni socio sanitarie integrate da RSD gestite da ASST (ATS/ASST/Fondazioni della Regione	€		0	321																																											
4.20.10.10.110.020.20.150	Acquisto di prestazioni socio sanitarie integrate da CDD gestiti da ASST (ATS/ASST/Fondazioni della Regione	€		0	321																																											
4.20.10.10.110.020.20.160	Acquisto di prestazioni socio sanitarie integrate da hospice gestiti da ASST (ATS/ASST/Fondazioni della Regione)	€		0	321																																											
4.20.10.10.110.020.20.161	Acquisto di prestazioni di Assistenza domiciliare integrata ADI) gestiti da ASST verso ATS di appartenenza	€		0	321																																											
4.20.10.10.110.020.20.162	Acquisto di prestazioni di Assistenza domiciliare integrata ADI) gestiti da ASST verso altre ATS della Regione	€		0	321																																											
4.20.10.10.110.020.20.163	Acquisto di Altre prestazioni sanitarie e sociosanitarie a rilevanza sanitaria UCP Domiciliare) da ASST verso ATS di appartenenza	€		0	321																																											
4.20.10.10.110.020.20.164	Acquisto di Altre prestazioni sanitarie e sociosanitarie a rilevanza sanitaria (UCP Domiciliare) da ASST verso altre ATS della Regione	€		0	321																																											
4.20.10.10.120.025.00.000	Servizi di consulenza sanitaria in area pagamento (art. 55 c.1 lett. c) d) ed ex art. 57-58 CCNL) - attività v/ATS-ASST-Fondazioni della Regione	€		0	321																																											
4.20.10.10.120.035.00.000	Servizi di consulenza sanitaria in area pagamento (art. 55 c.2 CCNL) v/ATS-ASST-Fondazioni della Regione	€		0	321																																											
4.20.10.10.120.040.00.000	Costi per prestazioni sanitarie intramoenia - Altro verso ATS-ASST-Fondazioni della Regione	€		0	321																																											
4.20.10.10.130.010.35.000	Altre Contribuzioni Passive e sussidi verso altre ATS/ASST/Fondazioni della Regione	€		0	321																																											
4.20.10.10.140.010.10.000	Consulenze sanitarie da ATS/ASST/Fondazioni della Regione	€		0	321																																											
4.20.10.10.140.010.15.000	Consulenze socio-sanitarie da ATS/ASST/Fondazioni della Regione	€		0	321																																											
4.20.10.10.140.010.20.000	Consulenze scientifiche da ATS/ASST/Fondazioni della Regione	€		0	321																																											
4.20.10.10.140.030.10.000	Rimborso degli oneri stipendiali del personale sanitario che presta servizio in azienda in posizione di comando in ATS/ASST/Fondazioni della Regione	€		0	321																																											
4.20.10.10.150.010.10.000	Altre prestazioni per servizi sanitari da ATS/ASST/Fondazioni della Regione	€		0	321																																											
4.20.10.10.150.010.15.000	Altre prestazioni per servizi socio sanitari da ATS/ASST/Fondazioni della Regione	€		0	321																																											
4.20.10.10.150.010.21.000	(Costi per tamponi v/ATS/ASST/IRCCS)	€		0	321																																											
4.20.10.10.150.010.22.000	(Costi per vaccinazioni v/ASST/IRCCS del territorio)	€		0	321																																											
4.20.10.10.150.010.23.000	Altre prestazioni per Nuove Reti Sanitarie da ATS/ASST/Fondazioni della Regione	€		0	321																																											
4.20.10.10.150.010.24.000	Altre prestazioni per subacuti da ATS/ASST/Fondazioni della Regione	€		0	321																																											
4.20.10.20.010.040.10.000	Acquisto di altri servizi non sanitari da ATS/ASST/Fondazioni della Regione	€		0	321																																											
4.20.10.20.020.010.10.010	Consulenze non sanitarie da ATS/ASST/Fondazioni della Regione	€		0	321																																											
4.20.10.20.020.030.10.000	Rimborso degli oneri stipendiali del personale non sanitario che presta servizio in azienda in posizione di comando in ATS/ASST/Fondazioni della Regione	€		0	321																																											
4.20.10.20.030.020.00.000	Formazione esternalizzata da ATS/ASST/Fondazioni della Regione	€		0	321																																											
	B.3) Manutenzione e riparazione (ordinaria esternalizzata)																																															
4.20.15.90.000.000.00.000	Manutenzioni e riparazioni da ATS/ASST/Fondazioni della Regione	€		0	321																																											
	B.4) Godimento di beni di terzi																																															
4.20.20.80.010.000.00.000	Locazioni e noleggi da ATS/ASST/Fondazioni della Regione	€		0	321																																											
	B.9 Oneri diversi di gestione																																															
4.20.30.40.012.000.00.000	Indennità, rimborso spese e oneri sociali per il direttore generale, direttore sanitario, direttore amministrativo e componenti del collegio sindacale v/ATS-ASST-Fondazioni d/Regione	€		0	321																																											
4.20.30.40.022.000.00.000	Indennità, rimborso spese e oneri sociali per il direttore scientifico a carico del Bilancio ricerca v/ATS-ASST-Fondazioni d/Regione	€		0	321																																											
4.20.30.40.032.000.00.000	Indennità, rimborso spese e oneri sociali per il direttore sociale a carico del Bilancio sociale v/ATS-ASST-Fondazioni d/Regione	€		0	321																																											
4.20.30.50.020.000.00.000	Sanzioni verso ATS della Regione	€		0	321																																											
4.20.30.90.095.000.00.000	Altri oneri diversi di gestione da ATS/ASST/IRCCS della Regione	€		0	321																																											
	C.1 Interessi attivi																																															
5.10.10.30.090.000.00.000	Interessi attivi verso ATS-ASST-Fondazioni della Regione	€		0	321																																											
	C.3 Interessi passivi																																															
5.20.10.30.080.000.00.000	Interessi passivi verso ATS-ASST-Fondazioni della Regione	€		0	321																																											
	E.1) Proventi Straordinari																																															
7.10.30.10.100.000.00.000	Sopravvenienze attive verso ATS/ASST/Fondazioni della Regione	€		0	321																																											
7.10.30.10.200.000.00.000	Insussistenze attive verso ATS/ASST/Fondazioni della Regione	€		0	321																																											
7.20.40.10.100.000.00.000	Sopravvenienze passive verso ATS/ASST/Fondazioni della Regione relative alla mobilità intraregionale	€		0	321																																											
	E.2) Oneri Straordinari																																															
7.20.40.10.200.000.00.000	Insussistenze passive verso ATS/ASST/Fondazioni della Regione relative alla mobilità intraregionale	€		0	321																																											
7.20.40.15.100.000.00.000	Altre sopravvenienze passive verso ATS/ASST/Fondazioni della Regione	€		0	321																																											
7.20.40.15.200.000.00.000	Insussistenze passive verso ATS/ASST/Fondazioni della Regione	€		0	321																																											

MINISTERO DELLA SANITA'

Direzione Generale della Programmazione sanitaria, dei livelli di assistenza e dei principi etici di sistema

Direzione Generale del Sistema Informativo

CE

MODELLO DI RILEVAZIONE DEL CONTO ECONOMICO
AZIENDE UNITA' SANITARIE LOCALI - AZIENDE OSPEDALIERE
IRCCS - AZIENDE OSPEDALIERE UNIVERSITARIE

STRUTTURA RILEVATA	
REGIONE	030
U.S.L./AZ.OSP.	321
OGGETTO DELLA RILEVAZIONE	
	Consuntivo
ANNO	2024

Verbale Collegio Sindacale (S/N)	S

(valori in Euro)

Cons	CODICE	VOCE MODELLO CE	IMPORTO	Somma sezionali	Differenza
		A) Valore della produzione			
	AA0010	**A.1) Contributi in c/esercizio**	***5,248,400,560***	********	-
	AA0020	***A.1.A) Contributi da Regione o Prov. Aut. per quota F.S. regionale***	***5,183,899,741***	********	-
	AA0030	***A.1.A.1) da Regione o Prov. Aut. per quota F.S. regionale indistinto***	***5,102,283,235***	5,102,283,235	-
	AA0031	***A.1.A.1.1) Finanziamento indistinto***	5,050,171,206	5,050,171,206	-
	AA0032	***A.1.A.1.2) Finanziamento indistinto finalizzato da Regione***	49,504,526	***49,504,526***	-
	AA0033	***A.1.A.1.3) Funzioni***	*2,607,503*	*2,607,503*	-
	AA0034	*A.1.A.1.3.A) Funzioni - Pronto Soccorso*	-	-	-
	AA0035	*A.1.A.1.3.B) Funzioni - Altro*	2,607,503	2,607,503	-
	AA0036	*A.1.A.1.4) Quota finalizzata per il Piano aziendale di cui all'art. 1, comma 528, L. 208/2015*	-	-	-
	AA0040	*A.1.A.2) da Regione o Prov. Aut. per quota F.S. regionale vincolato*	81,616,506	81,616,506	-
	AA0050	*A.1.B) Contributi c/esercizio (extra fondo)*	***64,450,819***	*64,450,819*	-
	AA0060	*A.1.B.1) da Regione o Prov. Aut. (extra fondo)*	*3,800,725*	3,800,725	-
	AA0070	*A.1.B.1.1) Contributi da Regione o Prov. Aut. (extra fondo) vincolati*	-	-	-
	AA0080	*A.1.B.1.2) Contributi da Regione o Prov. Aut. (extra fondo) - Risorse aggiuntive da bilancio regionale a titolo di copertura LEA*	-	-	-
	AA0090	*A.1.B.1.3) Contributi da Regione o Prov. Aut. (extra fondo) - Risorse aggiuntive da bilancio regionale a titolo di copertura extra LEA*	3,800,725	3,800,725	-
	AA0100	*A.1.B.1.4) Contributi da Regione o Prov. Aut. (extra fondo) - Altro*	-	-	-
	AA0110	*A.1.B.2) Contributi da Aziende sanitarie pubbliche della Regione o Prov. Aut. (extra fondo)*	-	-	-
R	AA0120	*A.1.B.2.1) Contributi da Aziende sanitarie pubbliche della Regione o Prov. Aut. (extra fondo) vincolati*	-	-	-
R	AA0130	*A.1.B.2.2) Contributi da Aziende sanitarie pubbliche della Regione o Prov. Aut. (extra fondo) altro*	-	-	-
	AA0140	*A.1.B.3) Contributi da Ministero della Salute e da altri soggetti pubblici (extra fondo)*	*60,650,094*	60,650,094	-
	AA0141	*A.1.B.3.1) Contributi da Ministero della Salute (extra fondo)*	49,803,506	49,803,506	-
	AA0150	*A.1.B.3.2) Contributi da altri soggetti pubblici (extra fondo) vincolati*	5,272,786	5,272,786	-
	AA0160	*A.1.B.3.3) Contributi da altri soggetti pubblici (extra fondo) L. 210/92*	5,513,062	*5,513,062*	-
	AA0170	*A.1.B.3.4) Contributi da altri soggetti pubblici (extra fondo) altro*	60,740	***60,740***	-
	AA0171	*A.1.B.3.5) Contibuti da altri soggetti pubblici (extra fondo) - in attuazione dell'art.79, comma 1 sexies lettera c), del D.L. 112/2008, convertito con legge 133/2008 e della legge 23 dicembre 2009 n. 191*	-	-	-
	AA0180	*A.1.C) Contributi c/esercizio per ricerca*	-	-	-
	AA0190	*A.1.C.1) Contributi da Ministero della Salute per ricerca corrente*	-	-	-
	AA0200	*A.1.C.2) Contributi da Ministero della Salute per ricerca finalizzata*	-	-	-
	AA0210	*A.1.C.3) Contributi da Regione ed altri soggetti pubblici per ricerca*	-	-	-
	AA0220	*A.1.C.4) Contributi da privati per ricerca*	-	-	-
	AA0230	*A.1.D) Contributi c/esercizio da privati*	50,000	50,000	-
	AA0240	*A.2) Rettifica contributi c/esercizio per destinazione ad investimenti*	***36,487***	***36,487***	-
	AA0250	*A.2.A) Rettifica contributi in c/esercizio per destinazione ad investimenti - da Regione o Prov. Aut. per quota F.S. regionale*	15,039	*15,039*	-
	AA0260	*A.2.B) Rettifica contributi in c/esercizio per destinazione ad investimenti - altri contributi*	21,448	*21,448*	-
	AA0270	*A.3) Utilizzo fondi per quote inutilizzate contributi finalizzati e vincolati di esercizi precedenti*	***19,130,292***	19,130,292	-
	AA0271	*A.3.A) Utilizzo fondi per quote inutilizzate contributi di esercizi precedenti da Regione o Prov. Aut. per quota F.S. regionale indistinto finalizzato*	3,540,087	3,540,087	-
	AA0280	*A.3.B) Utilizzo fondi per quote inutilizzate contributi di esercizi precedenti da Regione o Prov. Aut. per quota F.S. regionale vincolato*	2,103,837	2,103,837	-
	AA0290	*A.3.C) Utilizzo fondi per quote inutilizzate contributi di esercizi precedenti da soggetti pubblici (extra fondo) vincolati*	13,363,381	13,363,381	-
	AA0300	*A.3.D) Utilizzo fondi per quote inutilizzate contributi di esercizi precedenti per ricerca*	-	-	-
	AA0310	*A.3.E) Utilizzo fondi per quote inutilizzate contributi vincolati di esercizi precedenti da privati*	122,987	122,987	-
	AA0320	*A.4) Ricavi per prestazioni sanitarie e sociosanitarie a rilevanza sanitaria*	***462,861,422***	462,861,422	-
	AA0330	*A.4.A) Ricavi per prestazioni sanitarie e sociosanitarie a rilevanza sanitaria erogate a soggetti pubblici*	*17,159,439*	17,159,439	-
R	AA0340	*A.4.A.1) Ricavi per prestaz. sanitarie e sociosanitarie a rilevanza sanitaria erogate ad Aziende sanitarie pubbliche della Regione*	*188,542*	188,542	-
R	AA0350	*A.4.A.1.1) Prestazioni di ricovero*	-	-	-
R	AA0360	*A.4.A.1.2) Prestazioni di specialistica ambulatoriale*	-	-	-
R	AA0361	*A.4.A.1.3) Prestazioni di pronto soccorso non seguite da ricovero*	-	-	-
R	AA0370	*A.4.A.1.4) Prestazioni di psichiatria residenziale e semiresidenziale*	-	-	-
R	AA0380	*A.4.A.1.5) Prestazioni di File F*	-	-	-
R	AA0390	*A.4.A.1.6) Prestazioni servizi MMG, PLS, Contin. assistenziale*	-	-	-
R	AA0400	*A.4.A.1.7) Prestazioni servizi farmaceutica convenzionata*	-	-	-
R	AA0410	*A.4.A.1.8) Prestazioni termali*	-	-	-
R	AA0420	*A.4.A.1.9) Prestazioni trasporto ambulanze ed elisoccorso*	-	-	-
R	AA0421	*A.4.A.1.10) Prestazioni assistenza integrativa*	-	-	-
R	AA0422	*A.4.A.1.11) Prestazioni assistenza protesica*	-	-	-
R	AA0423	*A.4.A.1.12) Prestazioni assistenza riabilitativa extraospedaliera*	-	-	-
R	AA0424	*A.4.A.1.13) Ricavi per cessione di emocomponenti e cellule staminali*	-	-	-
R	AA0425	*A.4.A.1.14) Prestazioni assistenza domiciliare integrata (ADI)*	-	-	-
R	AA0430	*A.4.A.1.15) Altre prestazioni sanitarie e socio-sanitarie a rilevanza sanitaria*	188,542	188,542	-
	AA0440	*A.4.A.2) Ricavi per prestaz. sanitarie e sociosanitarie a rilevanza sanitaria erogate ad altri soggetti pubblici*	60,364	60,364	-
	AA0450	*A.4.A.3) Ricavi per prestaz. sanitarie e sociosanitarie a rilevanza sanitaria erogate a soggetti pubblici Extraregione*	*16,910,533*	16,910,533	-
S	AA0460	*A.4.A.3.1) Prestazioni di ricovero*	-	-	-
S	AA0470	*A.4.A.3.2) Prestazioni ambulatoriali*	-	-	-
S	AA0471	*A.4.A.3.3) Prestazioni pronto soccorso non seguite da ricovero*	-	-	-
SS	AA0480	*A.4.A.3.4) Prestazioni di psichiatria non soggetta a compensazione (resid. e semiresid.)*	-	-	-
S	AA0490	*A.4.A.3.5) Prestazioni di File F*	-	-	-
S	AA0500	*A.4.A.3.6) Prestazioni servizi MMG, PLS, Contin. assistenziale Extraregione*	-	-	-
S	AA0510	*A.4.A.3.7) Prestazioni servizi farmaceutica convenzionata Extraregione*	12,159,185	*12,159,185*	-

C.R.I.B.A.

S	**AA0520**	*A.4.A.3.8) Prestazioni termali Extraregione*	-	-	-
S	**AA0530**	*A.4.A.3.9) Prestazioni trasporto ambulanze ed elisoccorso Extraregione*	-	-	-
SS	**AA0541**	*A.4.A.3.10) Prestazioni assistenza integrativa da pubblico (extraregione)*	-	-	-
SS	**AA0542**	*A.4.A.3.11) Prestazioni assistenza protesica da pubblico (extraregione)*	-	-	-
S	**AA0550**	*A.4.A.3.12) Ricavi per cessione di emocomponenti e cellule staminali Extraregione*	-	-	-
S	**AA0560**	*A.4.A.3.13) Ricavi GSA per differenziale saldo mobilità interregionale*	-	-	-
S	**AA0561**	*A.4.A.3.14) Altre prestazioni sanitarie e sociosanitarie a rilevanza sanitaria erogate a soggetti pubblici Extraregione*	-	-	-
SS	**AA0570**	*A.4.A.3.15) Altre prestazioni sanitarie e sociosanitarie a rilevanza sanitaria non soggette a compensazione Extraregione*	248,771	**248,771**	**-**
SS	**AA0580**	*A.4.A.3.15.A) Prestazioni di assistenza riabilitativa non soggette a compensazione Extraregione*	-	-	-
SS	**AA0590**	*A.4.A.3.15.B) Altre prestazioni sanitarie e socio-sanitarie a rilevanza sanitaria non soggette a compensazione Extraregione*	248,771	248,771	-
	AA0600	*A.4.A.3.16) Altre prestazioni sanitarie a rilevanza sanitaria - Mobilità attiva Internazionale*	4,502,577	4,502,577	-
R	**AA0601**	*A.4.A.3.17) Altre prestazioni sanitarie a rilevanza sanitaria - Mobilità attiva Internazionale rilevata dalle AO, AOU, IRCCS.*	-	-	-
SS	**AA0602**	*A.4.A.3.18) Altre prestazioni sanitarie e sociosanitarie a rilevanza sanitaria ad Aziende sanitarie e casse mutua estera - (fatturate direttamente)*	-	**-**	**-**
S	**AA0610**	*A.4.B) Ricavi per prestazioni sanitarie e sociosanitarie a rilevanza sanitaria erogate da privati v/residenti Extraregione in compensazione (mobilità attiva)*	*433,829,738*	433,829,738	-
S	**AA0620**	*A.4.B.1) Prestazioni di ricovero da priv. Extraregione in compensazione (mobilità attiva)*	325,987,359	325,987,359	-
S	**AA0630**	*A.4.B.2) Prestazioni ambulatoriali da priv. Extraregione in compensazione (mobilità attiva)*	54,956,321	54,956,321	-
S	**AA0631**	*A.4.B.3) Prestazioni di pronto soccorso non segute da ricovero da priv. Extraregione in compensazione (mobilità attiva)*	-	**-**	**-**
S	**AA0640**	*A.4.B.4) Prestazioni di File F da priv. Extraregione in compensazione (mobilità attiva)*	52,328,780	52,328,780	-
S	**AA0650**	*A.4.B.5) Altre prestazioni sanitarie e sociosanitarie a rilevanza sanitaria erogate da privati v/residenti Extraregione in compensazione (mobilità attiva)*	557,278	557,278	-
	AA0660	*A.4.C) Ricavi per prestazioni sanitarie e sociosanitarie a rilevanza sanitaria erogate a privati*	11,797,564	11,797,564	-
	AA0670	*A.4.D) Ricavi per prestazioni sanitarie erogate in regime di intramoenia*	*74,681*	*74,681*	-
	AA0680	*A.4.D.1) Ricavi per prestazioni sanitarie intramoenia - Area ospedaliera*	-	-	-
	AA0690	*A.4.D.2) Ricavi per prestazioni sanitarie intramoenia - Area specialistica*	-	-	-
	AA0700	*A.4.D.3) Ricavi per prestazioni sanitarie intramoenia - Area sanità pubblica*	21,005	21,005	-
	AA0710	*A.4.D.4) Ricavi per prestazioni sanitarie intramoenia - Consulenze (ex art. 55 c.1 lett. c), d) ed ex art. 57-58)*	53,676	53,676	-
R	**AA0720**	*A.4.D.5) Ricavi per prestazioni sanitarie intramoenia - Consulenze (ex art. 55 c.1 lett. c), d) ed ex art. 57-58) (Aziende sanitarie pubbliche della Regione)*	-	-	-
	AA0730	*A.4.D.6) Ricavi per prestazioni sanitarie intramoenia - Altro*	-	**-**	**-**
R	**AA0740**	*A.4.D.7) Ricavi per prestazioni sanitarie intramoenia - Altro (Aziende sanitarie pubbliche della Regione)*	-	-	-
	AA0750	*A.5) Concorsi, recuperi e rimborsi*	**5,199,851**	5,199,851	-
	AA0760	*A.5.A) Rimborsi assicurativi*	90,033	90,033	-
	AA0770	*A.5.B) Concorsi, recuperi e rimborsi da Regione*	314,136	***314,136***	**-**
	AA0780	*A.5.B.1) Rimborso degli oneri stipendiali del personale dell'azienda in posizione di comando presso la Regione*	314,136	314,136	-
	AA0790	*A.5.B.2) Altri concorsi, recuperi e rimborsi da parte della Regione*	-	-	-
R	**AA0800**	*A.5.C) Concorsi, recuperi e rimborsi da Aziende sanitarie pubbliche della Regione*	***1,536,178***	1,536,178	-
R	**AA0810**	*A.5.C.1) Rimborso degli oneri stipendiali del personale dipendente dell'azienda in posizione di comando presso Aziende sanitarie pubbliche della Regione*	63,617	63,617	-
R	**AA0820**	*A.5.C.2) Rimborsi per acquisto beni da parte di Aziende sanitarie pubbliche della Regione*	-	-	-
R	**AA0830**	*A.5.C.3) Altri concorsi, recuperi e rimborsi da parte di Aziende sanitarie pubbliche della Regione*	1,472,561	1,472,561	-
R	**AA0831**	*A.5.C.4) Altri concorsi, recuperi e rimborsi da parte della Regione - GSA*	-	**-**	**-**
	AA0840	*A.5.D) Concorsi, recuperi e rimborsi da altri soggetti pubblici*	***109,148***	***109,148***	**-**
	AA0850	*A.5.D.1) Rimborso degli oneri stipendiali del personale dipendente dell'azienda in posizione di comando presso altri soggetti pubblici*	109,148	109,148	-
	AA0860	*A.5.D.2) Rimborsi per acquisto beni da parte di altri soggetti pubblici*	-	-	-
	AA0870	*A.5.D.3) Altri concorsi, recuperi e rimborsi da parte di altri soggetti pubblici*	-	-	-
	AA0880	*A.5.E) Concorsi, recuperi e rimborsi da privati*	*3,150,356*	**3,150,356**	**-**
	AA0890	*A.5.E.1) Rimborso da aziende farmaceutiche per Pay back*	-	-	-
	AA0900	*A.5.E.1.1) Pay-back per il superamento del tetto della spesa farmaceutica territoriale*	-	**-**	**-**
	AA0910	*A.5.E.1.2) Pay-back per superamento del tetto della spesa farmaceutica ospedaliera*	-	**-**	**-**
	AA0920	*A.5.E.1.3) Ulteriore Pay-back*	-	-	-
	AA0921	*A.5.E.2) Rimborso per Pay back sui dispositivi medici*	-	-	-
	AA0930	*A.5.E.3) Altri concorsi, recuperi e rimborsi da privati*	3,150,356	3,150,356	-
	AA0940	*A.6) Compartecipazione alla spesa per prestazioni sanitarie (Ticket)*	**-**	-	-
	AA0950	*A.6.A) Compartecipazione alla spesa per prestazioni sanitarie - Ticket sulle prestazioni di specialistica ambulatoriale e APA-PAC*	-	-	-
	AA0960	*A.6.B) Compartecipazione alla spesa per prestazioni sanitarie - Ticket sul pronto soccorso*	-	-	-
	AA0970	*A.6.C) Compartecipazione alla spesa per prestazioni sanitarie (Ticket) - Altro*	-	-	-
	AA0980	*A.7) Quota contributi c/capitale imputata all'esercizio*	***4,318,266***	4,318,266	-
	AA0990	*A.7.A) Quota imputata all'esercizio dei finanziamenti per investimenti dallo Stato*	294,087	*294,087*	-
	AA1000	*A.7.B) Quota imputata all'esercizio dei finanziamenti per investimenti da Regione*	1,593,790	1,593,790	-
	AA1010	*A.7.C) Quota imputata all'esercizio dei finanziamenti per beni di prima dotazione*	739,788	739,788	-
	AA1020	*A.7.D) Quota imputata all'esercizio dei contributi in c/ esercizio FSR destinati ad investimenti*	34,931	34,931	-
	AA1030	*A.7.E) Quota imputata all'esercizio degli altri contributi in c/ esercizio destinati ad investimenti*	41,818	41,818	-
	AA1040	*A.7.F) Quota imputata all'esercizio di altre poste del patrimonio netto*	1,613,852	1,613,852	-
	AA1050	*A.8) Incrementi delle immobilizzazioni per lavori interni*	-	-	-
	AA1060	*A.9) Altri ricavi e proventi*	***399,311***	399,311	-
	AA1070	*A.9.A) Ricavi per prestazioni non sanitarie*	22,009	22,009	-
	AA1080	*A.9.B) Fitti attivi ed altri proventi da attività immobiliari*	377,302	377,302	-
	AA1090	*A.9.C) Altri proventi diversi*	-	**-**	**-**
	AZ9999	***Totale valore della produzione (A)***	**5,740,273,215**	5,740,273,215	-
		B) Costi della produzione		-	-
	BA0010	*B.1) Acquisti di beni*	**154,746,380**	154,746,380	-
	BA0020	*B.1.A) Acquisti di beni sanitari*	***153,564,997***	153,564,997	-
	BA0030	*B.1.A.1) Prodotti farmaceutici ed emoderivati*	*143,017,558*	143,017,558	-
	BA0040	*B.1.A.1.1) Medicinali con AIC, ad eccezione di vaccini, emoderivati di produzione regionale, ossigeno e altri gas medicali*	142,965,574	142,965,574	-
	BA0050	*B.1.A.1.2) Medicinali senza AIC*	-	-	-
	BA0051	*B.1.A.1.3) Ossigeno e altri gas medicali*	-	**-**	**-**
	BA0060	*B.1.A.1.4) Emoderivati di produzione regionale*	*51,984*	**51,984**	**-**
R	**BA0061**	*B.1.A.1.4.1) Emoderivati di produzione regionale da pubblico (Aziende sanitarie pubbliche della Regione) - Mobilità intraregionale*	51,984	***51,984***	**-**
S	**BA0062**	*B.1.A.1.4.2) Emoderivati di produzione regionale da pubblico (Aziende sanitarie pubbliche della Regione) - Mobilità extraregionale*	-	-	-
	BA0063	*B.1.A.1.4.3) Emoderivati di produzione regionale da altri soggetti*	-	-	-
	BA0070	*B.1.A.2) Sangue ed emocomponenti*	*24,478*	24,478	-
R	**BA0080**	*B.1.A.2.1) da pubblico (Aziende sanitarie pubbliche della Regione) – Mobilità intraregionale*	24,478	24,478	-
S	**BA0090**	*B.1.A.2.2) da pubblico (Aziende sanitarie pubbliche extra Regione) – Mobilità extraregionale*	-	-	-
	BA0100	*B.1.A.2.3) da altri soggetti*	-	-	-

R.C.R.I.B.A.

	BA0210	*B.1.A.3) Dispositivi medici*	*516,044*	516,044	-
	BA0220	*B.1.A.3.1) Dispositivi medici*	26,718	***26,718***	**-**
	BA0230	*B.1.A.3.2) Dispositivi medici impiantabili attivi*	-	-	-
	BA0240	*B.1.A.3.3) Dispositivi medico diagnostici in vitro (IVD)*	489,326	489,326	-
	BA0250	*B.1.A.4) Prodotti dietetici*	-	-	-
	BA0260	*B.1.A.5) Materiali per la profilassi (vaccini)*	-	**-**	**-**
	BA0270	*B.1.A.6) Prodotti chimici*	-	-	-
	BA0280	*B.1.A.7) Materiali e prodotti per uso veterinario*	221,469	221,469	-
	BA0290	*B.1.A.8) Altri beni e prodotti sanitari*	-	-	-
R	**BA0300**	*B.1.A.9) Beni e prodotti sanitari da Aziende sanitarie pubbliche della Regione*	9,785,448	9,785,448	-
R	**BA0301**	*B.1.A.9.1) Prodotti farmaceutici ed emoderivati*	-	-	-
R	**BA0303**	*B.1.A.9.3) Dispositivi medici*	-	-	-
R	**BA0304**	*B.1.A.9.4) Prodotti dietetici*	-	-	-
R	**BA0305**	*B.1.A.9.5) Materiali per la profilassi (vaccini)*	9,785,448	9,785,448	-
R	**BA0306**	*B.1.A.9.6) Prodotti chimici*	-	-	-
R	**BA0307**	*B.1.A.9.7) Materiali e prodotti per uso veterinario*	-	**-**	**-**
R	**BA0308**	*B.1.A.9.8) Altri beni e prodotti sanitari*	-	-	-
	BA0310	*B.1.B) Acquisti di beni non sanitari*	***1,181,383***	1,181,383	-
	BA0320	*B.1.B.1) Prodotti alimentari*	-	-	-
	BA0330	*B.1.B.2) Materiali di guardaroba, di pulizia e di convivenza in genere*	57,254	57,254	-
	BA0340	*B.1.B.3) Combustibili, carburanti e lubrificanti*	161,531	161,531	-
	BA0350	*B.1.B.4) Supporti informatici e cancelleria*	263,901	***263,901***	**-**
	BA0360	*B.1.B.5) Materiale per la manutenzione*	16,638	16,638	-
	BA0370	*B.1.B.6) Altri beni e prodotti non sanitari*	682,059	682,059	-
R	**BA0380**	*B.1.B.7) Beni e prodotti non sanitari da Aziende sanitarie pubbliche della Regione*	-	-	-
	BA0390	*B.2) Acquisti di servizi*	**5,439,777,487**	5,439,777,487	-
	BA0400	*B.2.A) Acquisti servizi sanitari*	**5,420,538,096**	########	**-**
	BA0410	*B.2.A.1) Acquisti servizi sanitari per medicina di base*	***1,528,881***	1,528,881	-
	BA0420	*B.2.A.1.1) - da convenzione*	-	-	-
	BA0430	*B.2.A.1.1.A) Costi per assistenza MMG*	-	-	-
	BA0440	*B.2.A.1.1.B) Costi per assistenza PLS*	-	-	-
	BA0450	*B.2.A.1.1.C) Costi per assistenza Continuità assistenziale*	-	-	**-**
	BA0460	*B.2.A.1.1.D) Altro (medicina dei servizi, psicologi, medici 118, ecc)*	-	-	-
R	**BA0470**	*B.2.A.1.2) - da pubblico (Aziende sanitarie pubbliche della Regione) - Mobilità intraregionale*	-	-	-
S	**BA0480**	*B.2.A.1.3) - da pubblico (Aziende sanitarie pubbliche Extraregione) - Mobilità extraregionale*	1,528,881	1,528,881	-
	BA0490	*B.2.A.2) Acquisti servizi sanitari per farmaceutica*	***514,719,271***	*514,719,271*	-
	BA0500	*B.2.A.2.1) - da convenzione*	509,727,814	509,727,814	-
R	**BA0510**	*B.2.A.2.2) - da pubblico (Aziende sanitarie pubbliche della Regione)- Mobilità intraregionale*	-	-	-
S	**BA0520**	*B.2.A.2.3) - da pubblico (Extraregione)*	4,991,457	4,991,457	-
	BA0530	*B.2.A.3) Acquisti servizi sanitari per assistenza specialistica ambulatoriale*	***986,027,205***	986,027,205	-
R	**BA0540**	*B.2.A.3.1) - da pubblico (Aziende sanitarie pubbliche della Regione)*	432,041,707	432,041,707	-
R	**BA0541**	*B.2.A.3.2) prestazioni di pronto soccorso non seguite da ricovero - da pubblico (Aziende sanitarie pubbliche della Regione)*	78,308,144	***78,308,144***	**-**
	BA0550	*B.2.A.3.3) - da pubblico (altri soggetti pubbl. della Regione)*	-	-	-
	BA0551	*B.2.A.3.4) prestazioni di pronto soccorso non seguite da ricovero - da pubblico (altri soggetti pubbl. della Regione)*	-	-	-
S	**BA0560**	*B.2.A.3.5) - da pubblico (Extraregione)*	23,676,915	23,676,915	-
S	**BA0561**	*B.2.A.3.6) prestazioni di pronto soccorso non seguite da ricovero - da pubblico (Extraregione)*	-	-	-
	BA0570	*B.2.A.3.7) - da privato - Medici SUMAI*	4,278	4,278	-
	BA0580	*B.2.A.3.8) - da privato*	***396,482,562***	***396,482,562***	**-**
	BA0590	*B.2.A.3.8.A) Servizi sanitari per assistenza specialistica da IRCCS privati e Policlinici privati*	179,160,747	179,160,747	-
	BA0591	*B.2.A.3.8.B) Servizi sanitari per prestazioni di pronto soccorso non seguite da ricovero - da IRCCS privati e Policlinici privati*	17,223,358	17,223,358	-
	BA0600	*B.2.A.3.8.C) Servizi sanitari per assistenza specialistica da Ospedali Classificati privati*	13,735,297	13,735,297	-
	BA0601	*B.2.A.3.8.D) Servizi sanitari per prestazioni di pronto soccorso non seguite da ricovero - da Ospedali Classificati privati*	119,614	119,614	-
	BA0610	*B.2.A.3.8.E) Servizi sanitari per assistenza specialistica da Case di Cura private*	70,373,945	70,373,945	-
	BA0611	*B.2.A.3.8.F) Servizi sanitari per prestazioni di pronto soccorso non seguite da ricovero - da Case di Cura private*	5,824,996	5,824,996	-
	BA0620	*B.2.A.3.8.G) Servizi sanitari per assistenza specialistica da altri privati*	110,044,605	***110,044,605***	**-**
	BA0621	*B.2.A.3.8.H) Servizi sanitari per prestazioni di pronto soccorso non seguite da ricovero - da altri privati*	-	-	-
	BA0630	*B.2.A.3.9) - da privato per cittadini non residenti - Extraregione (mobilità attiva in compensazione)*	55,513,599	55,513,599	-
	BA0631	*B.2.A.3.10) Servizi sanitari per prestazioni di pronto soccorso non seguite da ricovero - da privato per cittadini non residenti - Extraregione (mobilità attiva in compensazione)*	-	-	-
	BA0640	*B.2.A.4) Acquisti servizi sanitari per assistenza riabilitativa*	***42,447,799***	42,447,799	-
R	**BA0650**	*B.2.A.4.1) - da pubblico (Aziende sanitarie pubbliche della Regione)*	-	-	-
	BA0660	*B.2.A.4.2) - da pubblico (altri soggetti pubbl. della Regione)*	7,315,462	***7,315,462***	**-**
SS	**BA0670**	*B.2.A.4.3) - da pubblico (Extraregione) non soggetti a compensazione*	-	-	-
	BA0680	*B.2.A.4.4) - da privato (intraregionale)*	34,855,739	34,855,739	-
	BA0690	*B.2.A.4.5) - da privato (extraregionale)*	276,598	276,598	-
	BA0700	*B.2.A.5) Acquisti servizi sanitari per assistenza integrativa*	***34,934,226***	34,934,226	-
R	**BA0710**	*B.2.A.5.1) - da pubblico (Aziende sanitarie pubbliche della Regione)*	4,349,349	***4,349,349***	**-**
	BA0720	*B.2.A.5.2) - da pubblico (altri soggetti pubbl. della Regione)*	-	-	-
S	**BA0730**	*B.2.A.5.3) - da pubblico (Extraregione)*	-	-	-
	BA0740	*B.2.A.5.4) - da privato*	30,584,877	30,584,877	-
	BA0750	*B.2.A.6) Acquisti servizi sanitari per assistenza protesica*	***17,985,968***	17,985,968	-
R	**BA0760**	*B.2.A.6.1) - da pubblico (Aziende sanitarie pubbliche della Regione)*	-	-	-
	BA0770	*B.2.A.6.2) - da pubblico (altri soggetti pubbl. della Regione)*	-	**-**	**-**
S	**BA0780**	*B.2.A.6.3) - da pubblico (Extraregione)*	-	-	-
	BA0790	*B.2.A.6.4) - da privato*	17,985,968	17,985,968	-
	BA0800	*B.2.A.7) Acquisti servizi sanitari per assistenza ospedaliera*	***2,057,126,652***	2,057,126,652	-
R	**BA0810**	*B.2.A.7.1) - da pubblico (Aziende sanitarie pubbliche della Regione)*	988,021,924	988,021,924	-
	BA0820	*B.2.A.7.2) - da pubblico (altri soggetti pubbl. della Regione)*	-	-	-
S	**BA0830**	*B.2.A.7.3) - da pubblico (Extraregione)*	111,301,324	111,301,324	-
	BA0840	*B.2.A.7.4) - da privato*	*631,816,045*	631,816,045	-
	BA0850	*B.2.A.7.4.A) Servizi sanitari per assistenza ospedaliera da IRCCS privati e Policlinici privati*	435,977,362	***435,977,362***	**-**
	BA0860	*B.2.A.7.4.B) Servizi sanitari per assistenza ospedaliera da Ospedali Classificati privati*	25,755,319	25,755,319	-
	BA0870	*B.2.A.7.4.C) Servizi sanitari per assistenza ospedaliera da Case di Cura private*	166,409,960	166,409,960	-
	BA0880	*B.2.A.7.4.D) Servizi sanitari per assistenza ospedaliera da altri privati*	3,673,404	3,673,404	-
	BA0890	*B.2.A.7.5) - da privato per cittadini non residenti - Extraregione (mobilità attiva in compensazione)*	325,987,359	325,987,359	-
	BA0900	*B.2.A.8) Acquisto prestazioni di psichiatria residenziale e semiresidenziale*	***147,891,018***	147,891,018	-
R	**BA0910**	*B.2.A.8.1) - da pubblico (Aziende sanitarie pubbliche della Regione)*	56,003,289	56,003,289	-
	BA0920	*B.2.A.8.2) - da pubblico (altri soggetti pubbl. della Regione)*	-	**-**	**-**
SS	**BA0930**	*B.2.A.8.3) - da pubblico (Extraregione) - non soggette a compensazione*	-	-	-
	BA0940	*B.2.A.8.4) - da privato (intraregionale)*	82,472,513	82,472,513	-

RISCRIB.A.

	BA0950	*B.2.A.8.5) - da privato (extraregionale)*	9,415,216	*9,415,216*	-
	BA0960	*B.2.A.9) Acquisto prestazioni di distribuzione farmaci File F*	***861,253,077***	861,253,077	-
R	**BA0970**	*B.2.A.9.1) - da pubblico (Aziende sanitarie pubbliche della Regione) - Mobilità intraregionale*	568,808,227	568,808,227	-
	BA0980	*B.2.A.9.2) - da pubblico (altri soggetti pubbl. della Regione)*	-	-	-
S	**BA0990**	*B.2.A.9.3) - da pubblico (Extraregione)*	9,091,783	9,091,783	-
	BA1000	*B.2.A.9.4) - da privato (intraregionale)*	223,398,240	223,398,240	-
	BA1010	*B.2.A.9.5) - da privato (extraregionale)*	-	-	-
	BA1020	*B.2.A.9.6) - da privato per cittadini non residenti - Extraregione (mobilità attiva in compensazione)*	59,954,827	*59,954,827*	-
	BA1030	*B.2.A.10) Acquisto prestazioni termali in convenzione*	***4,284,939***	4,284,939	-
R	**BA1040**	*B.2.A.10.1) - da pubblico (Aziende sanitarie pubbliche della Regione) - Mobilità intraregionale*	-	-	-
	BA1050	*B.2.A.10.2) - da pubblico (altri soggetti pubbl. della Regione)*	-	-	-
S	**BA1060**	*B.2.A.10.3) - da pubblico (Extraregione)*	3,627,809	***3,627,809***	**-**
	BA1070	*B.2.A.10.4) - da privato*	657,130	657,130	-
	BA1080	*B.2.A.10.5) - da privato per cittadini non residenti - Extraregione (mobilità attiva in compensazione)*	-	-	-
	BA1090	*B.2.A.11) Acquisto prestazioni di trasporto sanitario*	***4,422,136***	4,422,136	-
R	**BA1100**	*B.2.A.11.1) - da pubblico (Aziende sanitarie pubbliche della Regione) - Mobilità intraregionale*	-	-	-
	BA1110	*B.2.A.11.2) - da pubblico (altri soggetti pubbl. della Regione)*	-	-	-
S	**BA1120**	*B.2.A.11.3) - da pubblico (Extraregione)*	4,422,136	4,422,136	-
	BA1130	*B.2.A.11.4) - da privato*	-	**-**	**-**
	BA1140	*B.2.A.12) Acquisto prestazioni Socio-Sanitarie a rilevanza sanitaria*	***664,696,219***	***664,696,219***	**-**
R	**BA1150**	*B.2.A.12.1) - da pubblico (Aziende sanitarie pubbliche della Regione) - Mobilità intraregionale*	*23,997,473*	23,997,473	-
R	**BA1151**	*B.2.A.12.1.A) Assistenza domiciliare integrata (ADI)*	14,066	14,066	-
R	**BA1152**	*B.2.A.12.1.B) Altre prestazioni socio-sanitarie a rilevanza sanitaria*	23,983,407	23,983,407	-
	BA1160	*B.2.A.12.2) - da pubblico (altri soggetti pubblici della Regione)*	116,565,500	116,565,500	-
S	**BA1161**	*B.2.A.12.3) - da pubblico (Extraregione) - Acquisto di Altre prestazioni sociosanitarie a rilevanza sanitaria erogate a soggetti pubblici Extraregione*	-	-	-
SS	**BA1170**	*B.2.A.12.4) - da pubblico (Extraregione) non soggette a compensazione*	235,830	235,830	-
	BA1180	*B.2.A.12.5) - da privato (intraregionale)*	521,060,362	521,060,362	-
	BA1190	*B.2.A.12.6) - da privato (extraregionale)*	2,837,054	2,837,054	-
	BA1200	*B.2.A.13) Compartecipazione al personale per att. libero-prof. (intramoenia)*	***51,154***	51,154	-
	BA1210	*B.2.A.13.1) Compartecipazione al personale per att. libero professionale intramoenia - Area ospedaliera*	-	-	-
	BA1220	*B.2.A.13.2) Compartecipazione al personale per att. libero professionale intramoenia- Area specialistica*	-	-	-
	BA1230	*B.2.A.13.3) Compartecipazione al personale per att. libero professionale intramoenia - Area sanità pubblica*	13,231	13,231	-
	BA1240	*B.2.A.13.4) Compartecipazione al personale per att. libero professionale intramoenia - Consulenze (ex art. 55 c.1 lett. c), d) ed ex Art. 57-58)*	37,923	37,923	-
R	**BA1250**	*B.2.A.13.5) Compartecipazione al personale per att. libero professionale intramoenia - Consulenze (ex art. 55 c.1 lett. c), d) ed ex Art. 57-58) (Aziende sanitarie pubbliche della Regione)*	-	-	-
	BA1260	*B.2.A.13.6) Compartecipazione al personale per att. libero professionale intramoenia - Altro*	-	-	-
R	**BA1270**	*B.2.A.13.7) Compartecipazione al personale per att. libero professionale intramoenia - Altro (Aziende sanitarie pubbliche della Regione)*	-	-	-
	BA1280	*B.2.A.14) Rimborsi, assegni e contributi sanitari*	***11,521,335***	11,521,335	-
	BA1290	*B.2.A.14.1) Contributi ad associazioni di volontariato*	-	**-**	**-**
	BA1300	*B.2.A.14.2) Rimborsi per cure all'estero*	350,037	350,037	-
	BA1310	*B.2.A.14.3) Contributi a società partecipate e/o enti dipendenti della Regione*	-	-	-
	BA1320	*B.2.A.14.4) Contributo Legge 210/92*	7,920,195	*7,920,195*	-
	BA1330	*B.2.A.14.5) Altri rimborsi, assegni e contributi*	1,375,748	1,375,748	-
R	**BA1340**	*B.2.A.14.6) Rimborsi, assegni e contributi v/Aziende sanitarie pubbliche della Regione*	1,875,355	1,875,355	-
R	**BA1341**	*B.2.A.14.7) Rimborsi, assegni e contributi v/Regione - GSA*	-	-	-
	BA1350	*B.2.A.15) Consulenze, Collaborazioni, Interinale e altre prestazioni di lavoro sanitarie e sociosanitarie*	***2,031,837***	2,031,837	-
R	**BA1360**	*B.2.A.15.1) Consulenze sanitarie e sociosanitarieda Aziende sanitarie pubbliche della Regione*	478,342	478,342	-
	BA1370	*B.2.A.15.2) Consulenze sanitarie e sociosanitarieda terzi - Altri soggetti pubblici*	-	-	-
	BA1380	*B.2.A.15.3) Consulenze, Collaborazioni, Interinale e altre prestazioni di lavoro sanitarie e sociosanitarie da privato*	*1,553,495*	1,553,495	-
	BA1390	*B.2.A.15.3.A) Consulenze sanitarie da privato - articolo 55, comma 2, CCNL 8 giugno 2000*	1,501,497	1,501,497	-
	BA1400	*B.2.A.15.3.B) Altre consulenze sanitarie e sociosanitarie da privato*	-	-	-
	BA1410	*B.2.A.15.3.C) Collaborazioni coordinate e continuative sanitarie e sociosanitarie da privato*	-	**-**	**-**
	BA1420	*B.2.A.15.3.D) Indennità a personale universitario - area sanitaria*	-	-	-
	BA1430	*B.2.A.15.3.E) Lavoro interinale - area sanitaria*	-	-	-
	BA1440	*B.2.A.15.3.F) Altre collaborazioni e prestazioni di lavoro - area sanitaria*	51,998	**51,998**	**-**
	BA1450	*B.2.A.15.4) Rimborso oneri stipendiali del personale sanitario in comando*	-	-	-
R	**BA1460**	*B.2.A.15.4.A) Rimborso oneri stipendiali personale sanitario in comando da Aziende sanitarie pubbliche della Regione*	-	-	-
	BA1470	*B.2.A.15.4.B) Rimborso oneri stipendiali personale sanitario in comando da Regioni, soggetti pubblici e da Università*	-	-	-
SS	**BA1480**	*B.2.A.15.4.C) Rimborso oneri stipendiali personale sanitario in comando da aziende di altre Regioni (Extraregione)*	-	-	-
	BA1490	*B.2.A.16) Altri servizi sanitari e sociosanitari a rilevanza sanitaria*	***69,616,379***	69,616,379	-
R	**BA1500**	*B.2.A.16.1) Altri servizi sanitari e sociosanitari a rilevanza sanitaria da pubblico - Aziende sanitarie pubbliche della Regione*	14,526,323	14,526,323	-
	BA1510	*B.2.A.16.2) Altri servizi sanitari e sociosanitari a rilevanza sanitaria da pubblico - Altri soggetti pubblici della Regione*	7,499,824	7,499,824	-
SS	**BA1520**	*B.2.A.16.3) Altri servizi sanitari e sociosanitari a rilevanza sanitaria da pubblico (Extraregione)*	-	**-**	**-**
	BA1530	*B.2.A.16.4) Altri servizi sanitari da privato*	36,032,900	36,032,900	-
	BA1540	*B.2.A.16.5) Costi per servizi sanitari - Mobilità internazionale passiva*	11,557,332	***11,557,332***	**-**
R	**BA1541**	*B.2.A.16.6) Costi per servizi sanitari - Mobilità internazionale passiva rilevata dalle ASL*	-	-	-
SS	**BA1542**	*B.2.A.16.7) Costi per prestazioni sanitarie erogate da aziende sanitarie estere (fatturate direttamente)*	-	-	-
S	**BA1550**	*B.2.A.17) Costi GSA per differenziale saldo mobilità interregionale*	-	**-**	**-**
	BA1560	*B.2.B) Acquisti di servizi non sanitari*	***19,239,391***	19,239,391	-
	BA1570	*B.2.B.1) Servizi non sanitari*	***18,512,092***	18,512,092	-
	BA1580	*B.2.B.1.1) Lavanderia*	10,043	***10,043***	**-**
	BA1590	*B.2.B.1.2) Pulizia*	798,076	***798,076***	**-**
	BA1600	*B.2.B.1.3) Mensa*	***1,559,892***	**1,559,892**	**-**
	BA1601	*B.2.B.1.3.A) Mensa dipendenti*	1,559,892	***1,559,892***	**-**
	BA1602	*B.2.B.1.3.B) Mensa degenti*	-	-	-
	BA1610	*B.2.B.1.4) Riscaldamento*	521,204	521,204	-
	BA1620	*B.2.B.1.5) Servizi di assistenza informatica*	1,862,395	1,862,395	-
	BA1630	*B.2.B.1.6) Servizi trasporti (non sanitari)*	-	-	-
	BA1640	*B.2.B.1.7) Smaltimento rifiuti*	81,498	*81,498*	-
	BA1650	*B.2.B.1.8) Utenze telefoniche*	929,141	929,141	-
	BA1660	*B.2.B.1.9) Utenze elettricità*	1,102,331	1,102,331	-
	BA1670	*B.2.B.1.10) Altre utenze*	667,610	667,610	-
	BA1680	*B.2.B.1.11) Premi di assicurazione*	*1,056,335*	***1,056,335***	**-**
	BA1690	*B.2.B.1.11.A) Premi di assicurazione - R.C. Professionale*	824,619	824,619	-
	BA1700	*B.2.B.1.11.B) Premi di assicurazione - Altri premi assicurativi*	231,716	231,716	-
	BA1710	*B.2.B.1.12) Altri servizi non sanitari*	*9,923,567*	9,923,567	-
R	**BA1720**	*B.2.B.1.12.A) Altri servizi non sanitari da pubblico (Aziende sanitarie pubbliche della Regione)*	556,541	**556,541**	**-**

R.I.S.C. R.I.B.A.

	BA1730	*B.2.B.1.12.B) Altri servizi non sanitari da altri soggetti pubblici*	-	-	-
	BA1740	*B.2.B.1.12.C) Altri servizi non sanitari da privato*	9,367,026	9,367,026	-
	BA1750	*B.2.B.2) Consulenze, Collaborazioni, Interinale e altre prestazioni di lavoro non sanitarie*	***506,330***	506,330	-
R	**BA1760**	*B.2.B.2.1) Consulenze non sanitarie da Aziende sanitarie pubbliche della Regione*	4,080	4,080	-
	BA1770	*B.2.B.2.2) Consulenze non sanitarie da Terzi - Altri soggetti pubblici*	-	-	-
	BA1780	*B.2.B.2.3) Consulenze, Collaborazioni, Interinale e altre prestazioni di lavoro non sanitarie da privato*	*458,523*	458,523	-
	BA1790	*B.2.B.2.3.A) Consulenze non sanitarie da privato*	281,310	281,310	-
	BA1800	*B.2.B.2.3.B) Collaborazioni coordinate e continuative non sanitarie da privato*	-	-	-
	BA1810	*B.2.B.2.3.C) Indennità a personale universitario - area non sanitaria*	-	-	-
	BA1820	*B.2.B.2.3.D) Lavoro interinale - area non sanitaria*	177,213	***177,213***	-
	BA1830	*B.2.B.2.3.E) Altre collaborazioni e prestazioni di lavoro - area non sanitaria*	-	-	-
	BA1831	*B.2.B.2.3.F) Altre Consulenze non sanitarie da privato - - in attuazione dell'art.79, comma 1 sexies lettera c), del D.L. 112/2008, convertito con legge 133/2008 e della legge 23 dicembre 2009 n. 191.*	-	-	-
	BA1840	*B.2.B.2.4) Rimborso oneri stipendiali del personale non sanitario in comando*	*43,727*	43,727	-
R	**BA1850**	*B.2.B.2.4.A) Rimborso oneri stipendiali personale non sanitario in comando da Aziende sanitarie pubbliche della Regione*	39,264	***39,264***	-
	BA1860	*B.2.B.2.4.B) Rimborso oneri stipendiali personale non sanitario in comando da Regione, soggetti pubblici e da Università*	4,463	4,463	-
SS	**BA1870**	*B.2.B.2.4.C) Rimborso oneri stipendiali personale non sanitario in comando da aziende di altre Regioni (Extraregione)*	-	-	-
	BA1880	*B.2.B.3) Formazione (esternalizzata e non)*	*220,969*	220,969	-
	BA1890	*B.2.B.3.1) Formazione (esternalizzata e non) da pubblico*	4,411	**4,411**	-
	BA1900	*B.2.B.3.2) Formazione (esternalizzata e non) da privato*	216,558	***216,558***	-
	BA1910	*B.3) Manutenzione e riparazione (ordinaria esternalizzata)*	**4,279,229**	4,279,229	-
	BA1920	*B.3.A) Manutenzione e riparazione ai fabbricati e loro pertinenze*	1,237,030	1,237,030	-
	BA1930	*B.3.B) Manutenzione e riparazione agli impianti e macchinari*	-	-	-
	BA1940	*B.3.C) Manutenzione e riparazione alle attrezzature sanitarie e scientifiche*	379,205	***379,205***	-
	BA1950	*B.3.D) Manutenzione e riparazione ai mobili e arredi*	7,664	7,664	-
	BA1960	*B.3.E) Manutenzione e riparazione agli automezzi*	156,158	156,158	-
	BA1970	*B.3.F) Altre manutenzioni e riparazioni*	2,499,172	2,499,172	-
R	**BA1980**	*B.3.G) Manutenzioni e riparazioni da Aziende sanitarie pubbliche della Regione*	-	-	-
	BA1990	*B.4) Godimento di beni di terzi*	**2,510,259**	2,510,259	-
	BA2000	*B.4.A) Fitti passivi*	712,863	712,863	-
	BA2010	*B.4.B) Canoni di noleggio*	***1,797,396***	***1,797,396***	-
	BA2020	*B.4.B.1) Canoni di noleggio - area sanitaria*	616,148	616,148	-
	BA2030	*B.4.B.2) Canoni di noleggio - area non sanitaria*	1,181,248	1,181,248	-
	BA2040	*B.4.C) Canoni di leasing*	-	-	-
	BA2050	*B.4.C.1) Canoni di leasing - area sanitaria*	-	-	-
	BA2060	*B.4.C.2) Canoni di leasing - area non sanitaria*	-	-	-
	BA2061	*B.4.D) Canoni di project financing*	-	-	-
R	**BA2070**	*B.4.E) Locazioni e noleggi da Aziende sanitarie pubbliche della Regione*	-	-	-
	BA2080	**Totale Costo del personale**	***105,316,960***	105,316,960	-
	BA2090	*B.5) Personale del ruolo sanitario*	**69,468,283**	69,468,283	-
	BA2100	*B.5.A) Costo del personale dirigente ruolo sanitario*	***39,955,684***	**39,955,684**	-
	BA2110	*B.5.A.1) Costo del personale dirigente medico*	*31,086,519*	31,086,519	-
	BA2120	*B.5.A.1.1) Costo del personale dirigente medico - tempo indeterminato*	30,842,867	30,842,867	-
	BA2130	*B.5.A.1.2) Costo del personale dirigente medico - tempo determinato*	243,652	**243,652**	-
	BA2140	*B.5.A.1.3) Costo del personale dirigente medico - altro*	-	-	-
	BA2150	*B.5.A.2) Costo del personale dirigente non medico*	*8,869,165*	8,869,165	-
	BA2160	*B.5.A.2.1) Costo del personale dirigente non medico - tempo indeterminato*	8,352,034	**8,352,034**	-
	BA2170	*B.5.A.2.2) Costo del personale dirigente non medico - tempo determinato*	517,131	***517,131***	-
	BA2180	*B.5.A.2.3) Costo del personale dirigente non medico - altro*	-	-	-
	BA2190	*B.5.B) Costo del personale comparto ruolo sanitario*	***29,512,599***	29,512,599	-
	BA2200	*B.5.B.1) Costo del personale comparto ruolo sanitario - tempo indeterminato*	29,507,693	29,507,693	-
	BA2210	*B.5.B.2) Costo del personale comparto ruolo sanitario - tempo determinato*	4,906	4,906	-
	BA2220	*B.5.B.3) Costo del personale comparto ruolo sanitario - altro*	-	-	-
	BA2230	*B.6) Personale del ruolo professionale*	**2,241,171**	2,241,171	-
	BA2240	*B.6.A) Costo del personale dirigente ruolo professionale*	***2,241,171***	***2,241,171***	-
	BA2250	*B.6.A.1) Costo del personale dirigente ruolo professionale - tempo indeterminato*	2,226,744	2,226,744	-
	BA2260	*B.6.A.2) Costo del personale dirigente ruolo professionale - tempo determinato*	14,427	14,427	-
	BA2270	*B.6.A.3) Costo del personale dirigente ruolo professionale - altro*	-	-	-
	BA2280	*B.6.B) Costo del personale comparto ruolo professionale*	-	-	-
	BA2290	*B.6.B.1) Costo del personale comparto ruolo professionale - tempo indeterminato*	-	-	-
	BA2300	*B.6.B.2) Costo del personale comparto ruolo professionale - tempo determinato*	-	-	-
	BA2310	*B.6.B.3) Costo del personale comparto ruolo professionale - altro*	-	-	-
	BA2320	*B.7) Personale del ruolo tecnico*	**8,617,429**	8,617,429	-
	BA2330	*B.7.A) Costo del personale dirigente ruolo tecnico*	***1,119,822***	1,119,822	-
	BA2340	*B.7.A.1) Costo del personale dirigente ruolo tecnico - tempo indeterminato*	1,081,675	1,081,675	-
	BA2350	*B.7.A.2) Costo del personale dirigente ruolo tecnico - tempo determinato*	38,147	38,147	-
	BA2360	*B.7.A.3) Costo del personale dirigente ruolo tecnico - altro*	-	-	-
	BA2370	*B.7.B) Costo del personale comparto ruolo tecnico*	***7,497,607***	**7,497,607**	-
	BA2380	*B.7.B.1) Costo del personale comparto ruolo tecnico - tempo indeterminato*	7,318,301	*7,318,301*	-
	BA2390	*B.7.B.2) Costo del personale comparto ruolo tecnico - tempo determinato*	179,306	**179,306**	-
	BA2400	*B.7.B.3) Costo del personale comparto ruolo tecnico - altro*	-	-	-
	BA2410	*B.8) Personale del ruolo amministrativo*	**24,990,077**	24,990,077	-
	BA2420	*B.8.A) Costo del personale dirigente ruolo amministrativo*	***3,155,277***	3,155,277	-
	BA2430	*B.8.A.1) Costo del personale dirigente ruolo amministrativo - tempo indeterminato*	3,155,277	**3,155,277**	-
	BA2440	*B.8.A.2) Costo del personale dirigente ruolo amministrativo - tempo determinato*	-	-	-
	BA2450	*B.8.A.3) Costo del personale dirigente ruolo amministrativo - altro*	-	-	-
	BA2460	*B.8.B) Costo del personale comparto ruolo amministrativo*	***21,834,800***	21,834,800	-
	BA2470	*B.8.B.1) Costo del personale comparto ruolo amministrativo - tempo indeterminato*	21,809,142	21,809,142	-
	BA2480	*B.8.B.2) Costo del personale comparto ruolo amministrativo - tempo determinato*	25,658	25,658	-
	BA2490	*B.8.B.3) Costo del personale comparto ruolo amministrativo - altro*	-	-	-
	BA2500	*B.9) Oneri diversi di gestione*	**5,990,546**	5,990,546	-
	BA2510	*B.9.A) Imposte e tasse (escluso IRAP e IRES)*	548,952	548,952	-
	BA2520	*B.9.B) Perdite su crediti*	-	-	-
	BA2530	*B.9.C) Altri oneri diversi di gestione*	***5,441,594***	**5,441,594**	-
	BA2540	*B.9.C.1) Indennità, rimborso spese e oneri sociali per gli Organi Direttivi e Collegio Sindacale*	887,660	887,660	-
	BA2550	*B.9.C.2) Altri oneri diversi di gestione*	4,553,934	4,553,934	-
R	**BA2551**	*B.9.C.3) Altri oneri diversi di gestione da Aziende sanitarie pubbliche della Regione*	-	-	-
	BA2552	*B.9.C.4) Altri oneri diversi di gestione - per Autoassicurazione*	-	-	-
	BA2560	**Totale Ammortamenti**	***4,458,740***	4,458,740	-
	BA2570	*B.10) Ammortamenti delle immobilizzazioni immateriali*	281,922	281,922	-

C.R.I.D.A.

	BA2580	B.11) Ammortamenti delle immobilizzazioni materiali	4,176,818	4,176,818	-
	BA2590	B.11.A) Ammortamento dei fabbricati	2,983,808	2,983,808	-
	BA2600	B.11.A.1) Ammortamenti fabbricati non strumentali (disponibili)	392,385	392,385	-
	BA2610	B.11.A.2) Ammortamenti fabbricati strumentali (indisponibili)	2,591,423	2,591,423	-
	BA2620	B.11.B) Ammortamenti delle altre immobilizzazioni materiali	1,193,010	1,193,010	-
	BA2630	B.12) Svalutazione delle immobilizzazioni e dei crediti	-	-	-
	BA2640	B.12.A) Svalutazione delle immobilizzazioni immateriali e materiali	-	-	-
	BA2650	B.12.B) Svalutazione dei crediti	-	-	-
	BA2660	B.13) Variazione delle rimanenze	211,627	211,627	-
	BA2670	B.13.A) Variazione rimanenze sanitarie	226,450	226,450	-
	BA2671	B.13.A.1) Prodotti farmaceutici ed emoderivati	836	836	-
	BA2672	B.13.A.2) Sangue ed emocomponenti	-	-	-
	BA2673	B.13.A.3) Dispositivi medici	193,432	193,432	-
	BA2674	B.13.A.4) Prodotti dietetici	-	-	-
	BA2675	B.13.A.5) Materiali per la profilassi (vaccini)	-	-	-
	BA2676	B.13.A.6) Prodotti chimici	-	-	-
	BA2677	B.13.A.7) Materiali e prodotti per uso veterinario	32,182	32,182	-
	BA2678	B.13.A.8) Altri beni e prodotti sanitari	-	-	-
	BA2680	B.13.B) Variazione rimanenze non sanitarie	- 14,823	-14,823	-
	BA2681	B.13.B.1) Prodotti alimentari	-	-	-
	BA2682	B.13.B.2) Materiali di guardaroba, di pulizia, e di convivenza in genere	- 2,538	- 2,538	-
	BA2683	B.13.B.3) Combustibili, carburanti e lubrificanti	-	-	-
	BA2684	B.13.B.4) Supporti informatici e cancelleria	- 6,207	- 6,207	-
	BA2685	B.13.B.5) Materiale per la manutenzione	-	-	-
	BA2686	B.13.B.6) Altri beni e prodotti non sanitari	- 6,078	- 6,078	-
	BA2690	B.14) Accantonamenti dell'esercizio	43,181,977	43,181,977	-
	BA2700	B.14.A) Accantonamenti per rischi	-	-	-
	BA2710	B.14.A.1) Accantonamenti per cause civili ed oneri processuali	-	-	-
	BA2720	B.14.A.2) Accantonamenti per contenzioso personale dipendente	-	-	-
	BA2730	B.14.A.3) Accantonamenti per rischi connessi all'acquisto di prestazioni sanitarie da privato	-	-	-
	BA2740	B.14.A.4) Accantonamenti per copertura diretta dei rischi (autoassicurazione)	-	-	-
	BA2741	B.14.A.5) Accantonamenti per franchigia assicurativa	-	-	-
	BA2750	B.14.A.6) Altri accantonamenti per rischi	-	-	-
	BA2751	B.14.A.7) Altri accantonamenti per interessi di mora	-	-	-
	BA2760	B.14.B) Accantonamenti per premio di operosità (SUMAI)	-	-	-
	BA2770	B.14.C) Accantonamenti per quote inutilizzate di contributi finalizzati e vincolati	32,448,421	32,448,421	-
	BA2771	B.14.C.1) Accantonamenti per quote inutilizzate contributi da Regione e Prov. Aut. per quota F.S. indistinto finalizzato	3,233,706	3,233,706	-
	BA2780	B.14.C.2) Accantonamenti per quote inutilizzate contributi da Regione e Prov. Aut. per quota F.S. vincolato	-	-	-
	BA2790	B.14.C.3) Accantonamenti per quote inutilizzate contributi da soggetti pubblici (extra fondo) vincolati	29,164,715	29,164,715	-
	BA2800	B.14.C.4) Accantonamenti per quote inutilizzate contributi da soggetti pubblici per ricerca	-	-	-
	BA2810	B.14.C.5) Accantonamenti per quote inutilizzate contributi vincolati da privati	50,000	50,000	-
	BA2811	B.14.C.6) Accantonamenti per quote inutilizzate contributi da soggetti privati per ricerca	-	-	-
	BA2820	B.14.D) Altri accantonamenti	10,733,556	10,733,556	-
	BA2840	B.14.D.1) Acc. Rinnovi convenzioni MMG/PLS/MCA	-	-	-
	BA2850	B.14.D.2) Acc. Rinnovi convenzioni Medici Sumai	-	-	-
	BA2860	B.14.D.3) Acc. Rinnovi contratt.: dirigenza medica	1,101,692	1,101,692	-
	BA2870	B.14.D.4) Acc. Rinnovi contratt.: dirigenza non medica	441,760	441,760	-
	BA2880	B.14.D.5) Acc. Rinnovi contratt.: comparto	1,935,058	1,935,058	-
	BA2881	B.14.D.6) Acc. per Trattamento di fine rapporto dipendenti	-	-	-
	BA2882	B.14.D.7) Acc. per Trattamenti di quiescenza e simili	-	-	-
	BA2883	B.14.D.8) Acc. per Fondi integrativi pensione	-	-	-
	BA2884	B.14.D.9) Acc. Incentivi funzioni tecniche art. 113 D.lgs 50/2016	83,403	83,403	-
	BA2890	B.14.D.10) Altri accantonamenti	7,171,643	7,171,643	-
	BZ9999	**Totale costi della produzione (B)**	5,760,473,205	5,760,473,205	-
		C) Proventi e oneri finanziari		-	-
	CA0010	C.1) Interessi attivi	42,084	42,084	-
	CA0020	C.1.A) Interessi attivi su c/tesoreria unica	-	-	-
	CA0030	C.1.B) Interessi attivi su c/c postali e bancari	-	-	-
	CA0040	C.1.C) Altri interessi attivi	42,084	42,084	-
	CA0050	C.2) Altri proventi	-	-	-
	CA0060	C.2.A) Proventi da partecipazioni	-	-	-
	CA0070	C.2.B) Proventi finanziari da crediti iscritti nelle immobilizzazioni	-	-	-
	CA0080	C.2.C) Proventi finanziari da titoli iscritti nelle immobilizzazioni	-	-	-
	CA0090	C.2.D) Altri proventi finanziari diversi dai precedenti	-	-	-
	CA0100	C.2.E) Utili su cambi	-	-	-
	CA0110	C.3) Interessi passivi	-	-	-
	CA0120	C.3.A) Interessi passivi su anticipazioni di cassa	-	-	-
	CA0130	C.3.B) Interessi passivi su mutui	-	-	-
	CA0140	C.3.C) Altri interessi passivi	-	-	-
	CA0150	C.4) Altri oneri	-	-	-
	CA0160	C.4.A) Altri oneri finanziari	-	-	-
	CA0170	C.4.B) Perdite su cambi	-	-	-
	CZ9999	**Totale proventi e oneri finanziari (C)**	42,084	42,084	-
		D) Rettifiche di valore di attività finanziarie		-	-
	DA0010	D.1) Rivalutazioni	-	-	-
	DA0020	D.2) Svalutazioni	-	-	-
	DZ9999	**Totale rettifiche di valore di attività finanziarie (D)**	-	-	-
		E) Proventi e oneri straordinari		-	-
	EA0010	E.1) Proventi straordinari	42,849,707	42,849,707	-
	EA0020	E.1.A) Plusvalenze	-	-	-
	EA0030	E.1.B) Altri proventi straordinari	42,849,707	42,849,707	-
	EA0040	E.1.B.1) Proventi da donazioni e liberalità diverse	-	-	-
	EA0050	E.1.B.2) Sopravvenienze attive	26,420,504	26,420,504	-
	EA0051	E.1.B.2.1) Sopravvenienze attive per quote F.S. vincolato	-	-	-
R	EA0060	E.1.B.2.2) Sopravvenienze attive v/Aziende sanitarie pubbliche della Regione	107,007	107,007	-
	EA0070	E.1.B.2.3) Sopravvenienze attive v/terzi	26,313,497	26,313,497	-
S	EA0080	E.1.B.2.3.A) Sopravvenienze attive v/terzi relative alla mobilità extraregionale	-	-	-
	EA0090	E.1.B.2.3.B) Sopravvenienze attive v/terzi relative al personale	-	-	-
	EA0100	E.1.B.2.3.C) Sopravvenienze attive v/terzi relative alle convenzioni con medici di base	-	-	-
	EA0110	E.1.B.2.3.D) Sopravvenienze attive v/terzi relative alle convenzioni per la specialistica	-	-	-
	EA0120	E.1.B.2.3.E) Sopravvenienze attive v/terzi relative all'acquisto prestaz. sanitarie da operatori accreditati	-	-	-
	EA0130	E.1.B.2.3.F) Sopravvenienze attive v/terzi relative all'acquisto di beni e servizi	2,168	2,168	-
	EA0140	E.1.B.2.3.G) Altre sopravvenienze attive v/terzi	26,311,329	26,311,329	-

NESCRIBA

	EA0150	*E.1.B.3) Insussistenze attive*	*14,837,998*	14,837,998	-
R	**EA0160**	*E.1.B.3.1) Insussistenze attive v/Aziende sanitarie pubbliche della Regione*	181,906	181,906	-
	EA0170	*E.1.B.3.2) Insussistenze attive v/terzi*	*14,656,092*	14,656,092	-
S	**EA0180**	*E.1.B.3.2.A) Insussistenze attive v/terzi relative alla mobilità extraregionale*	-	-	-
	EA0190	*E.1.B.3.2.B) Insussistenze attive v/terzi relative al personale*	12,803,454	12,803,454	-
	EA0200	*E.1.B.3.2.C) Insussistenze attive v/terzi relative alle convenzioni con medici di base*	-	-	-
	EA0210	*E.1.B.3.2.D) Insussistenze attive v/terzi relative alle convenzioni per la specialistica*	-	-	-
	EA0220	*E.1.B.3.2.E) Insussistenze attive v/terzi relative all'acquisto prestaz. sanitarie da operatori accreditati*	1,203,094	1,203,094	-
	EA0230	*E.1.B.3.2.F) Insussistenze attive v/terzi relative all'acquisto di beni e servizi*	34,874	34,874	-
	EA0240	*E.1.B.3.2.G) Altre insussistenze attive v/terzi*	614,670	614,670	-
	EA0250	*E.1.B.4) Altri proventi straordinari*	1,591,205	1,591,205	-
	EA0260	*E.2) Oneri straordinari*	**15,059,518**	15,059,518	-
	EA0270	*E.2.A) Minusvalenze*	-	-	-
	EA0280	*E.2.B) Altri oneri straordinari*	***15,059,518***	15,059,518	-
	EA0290	*E.2.B.1) Oneri tributari da esercizi precedenti*	-	-	-
	EA0300	*E.2.B.2) Oneri da cause civili ed oneri processuali*	14,533	14,533	-
	EA0310	*E.2.B.3) Sopravvenienze passive*	*14,747,071*	14,747,071	-
R	**EA0320**	*E.2.B.3.1) Sopravvenienze passive v/Aziende sanitarie pubbliche della Regione*	*38,789*	38,789	-
R	**EA0330**	*E.2.B.3.1.A) Sopravvenienze passive v/Aziende sanitarie pubbliche relative alla mobilità intraregionale*	-	-	-
R	**EA0340**	*E.2.B.3.1.B) Altre sopravvenienze passive v/Aziende sanitarie pubbliche della Regione*	38,789	38,789	-
	EA0350	*E.2.B.3.2) Sopravvenienze passive v/terzi*	*14,708,282*	14,708,282	-
S	**EA0360**	*E.2.B.3.2.A) Sopravvenienze passive v/terzi relative alla mobilità extraregionale*	-	-	-
	EA0370	*E.2.B.3.2.B) Sopravvenienze passive v/terzi relative al personale*	-	-	-
	EA0380	E.2.B.3.2.B.1) Soprav. passive v/terzi relative al personale - dirigenza medica	-	-	-
	EA0390	E.2.B.3.2.B.2) Soprav. passive v/terzi relative al personale - dirigenza non medica	-	-	-
	EA0400	E.2.B.3.2.B.3) Soprav. passive v/terzi relative al personale - comparto	-	-	-
	EA0410	*E.2.B.3.2.C) Sopravvenienze passive v/terzi relative alle convenzioni con medici di base*	-	-	-
	EA0420	*E.2.B.3.2.D) Sopravvenienze passive v/terzi relative alle convenzioni per la specialistica*	-	-	-
	EA0430	*E.2.B.3.2.E) Sopravvenienze passive v/terzi relative all'acquisto prestaz. sanitarie da operatori accreditati*	4,536,270	4,536,270	-
	EA0440	*E.2.B.3.2.F) Sopravvenienze passive v/terzi relative all'acquisto di beni e servizi*	48,536	48,536	-
	EA0450	*E.2.B.3.2.G) Altre sopravvenienze passive v/terzi*	10,123,476	10,123,476	-
	EA0460	*E.2.B.4) Insussistenze passive*	*297,914*	297,914	-
	EA0461	*E.2.B.4.1) Insussistenze passive per quote F.S. vincolato*	-	-	-
R	**EA0470**	*E.2.B.4.2) Insussistenze passive v/Aziende sanitarie pubbliche della Regione*	170,981	170,981	-
	EA0480	*E.2.B.4.3) Insussistenze passive v/terzi*	*126,933*	126,933	-
S	**EA0490**	*E.2.B.4.3.A) Insussistenze passive v/terzi relative alla mobilità extraregionale*	-	-	-
	EA0500	*E.2.B.4.3.B) Insussistenze passive v/terzi relative al personale*	-	-	-
	EA0510	*E.2.B.4.3.C) Insussistenze passive v/terzi relative alle convenzioni con medici di base*	-	-	-
	EA0520	*E.2.B.4.3.D) Insussistenze passive v/terzi relative alle convenzioni per la specialistica*	-	-	-
	EA0530	*E.2.B.4.3.E) Insussistenze passive v/terzi relative all'acquisto prestaz. sanitarie da operatori accreditati*	-	-	-
	EA0540	*E.2.B.4.3.F) Insussistenze passive v/terzi relative all'acquisto di beni e servizi*	-	-	-
	EA0550	*E.2.B.4.3.G) Altre insussistenze passive v/terzi*	126,933	126,933	-
	EA0560	***E.2.B.5) Altri oneri straordinari***	-	-	-
	EZ9999	***Totale proventi e oneri straordinari (E)***	**27,790,189**	27,790,189	-
	XA0000	***Risultato prima delle imposte (A - B +/- C +/- D +/- E)***	**7,632,283**	7,632,283	-
		Y) Imposte e tasse		-	-
	YA0010	***Y.1) IRAP***	**7,439,924**	7,439,924	-
	YA0020	***Y.1.A) IRAP relativa a personale dipendente***	7,331,975	7,331,975	-
	YA0030	***Y.1.B) IRAP relativa a collaboratori e personale assimilato a lavoro dipendente***	103,631	103,631	-
	YA0040	***Y.1.C) IRAP relativa ad attività di libera professione (intramoenia)***	4,318	4,318	-
	YA0050	***Y.1.D) IRAP relativa ad attività commerciale***	-	-	-
	YA0060	***Y.2) IRES***	**192,359**	192,359	-
	YA0070	***Y.2.A) IRES su attività istituzionale***	-	-	-
	YA0080	***Y.2.B) IRES su attività commerciale***	192,359	192,359	-
	YA0090	**Y.3) Accantonamento a F.do Imposte (Accertamenti, condoni, ecc.)**	-	-	-
	YZ9999	**Totale imposte e tasse (Y)**	**7,632,283**	7,632,283	-
	ZZ9999	**RISULTATO DI ESERCIZIO**	**-**	-	-

RL S.C.R.I.D.A.

321	ATS DELLA CITTA' METROPOLITANA DI MILANO

Cod.	Voce	2024	2024	
		Valore Netto al 31/12/2023	*Valore Netto al 31/12/2024*	*Variazione*
		A	B	(B-A)
	RICAVI			
ASLR01	Quota Capitaria	4,369,277,735	4,341,666,405	- *27,611,330*
ASLR02	Funzioni non tariffate	3,216,756	2,607,503	- *609,253*
ASLR03	F.do maggiori consumi DRG	-	-	-
ASLR04	F.do maggiori consumi AMBU	-	-	-
ASLR05	Utilizzi contributi esercizi precedenti	77,457,621	19,130,292	- *58,327,329*
ASLR06	Altri contributi e fondi da Regione (al lordo delle rettifiche)	878,310,682	886,326,924	*8,016,242*
ASLR07	Altri contributi (al lordo delle rettifiche)	19,521,714	17,799,728	- *1,721,986*
ASLR08	Entrate proprie	15,268,265	17,894,403	*2,626,138*
ASLR09	Libera professione (art. 55 CCNL)	98,562	74,681	- *23,881*
ASLR10	Prestazioni S.S.R.	-	-	-
ASLR11	Proventi finanziari e straordinari	386,458,292	42,891,791	- *343,566,501*
ASLR13	Ricavi da prestazioni sanitarie	-	-	-
R_MOB_A_PR	Mobilità attiva privati	260,329,705	445,988,923	*185,659,218*
R_MOB_I	Mobilità internazionale	5,338,335	4,502,577	- *835,758*
ASLR90	Rettifiche altri contributi e fondi da Regione	36,497	15,039	- *21,458*
ASLR91	Rettifiche altri contributi	33,549	21,448	- *12,101*
	Totale Ricavi (al netto capitalizzati)	**6,015,207,621**	**5,778,846,740**	**-** ***236,360,881***
	COSTI			
ASLC01	Drg	1,705,055,924	1,731,139,293	*26,083,369*
ASLC02	Ambulatoriale	866,776,157	893,611,567	*26,835,410*
ASLC03	Neuropsichiatria	37,691,808	37,667,247	- *24,561*
ASLC04	Screening	11,926,567	10,817,691	- *1,108,876*
ASLC05	Farmaceutica+Doppio canale	773,822,429	808,421,582	*34,599,153*
ASLC06	Protesica e dietetica in convenzione	1,814,314	470,995	- *1,343,319*
ASLC07	File F	575,508,276	645,951,776	*70,443,500*
ASLC08	Psichiatria	134,718,479	136,303,841	*1,585,362*
ASLC09	Personale	111,946,900	105,316,960	- *6,629,940*
ASLC10	IRAP personale dipendente	7,451,963	7,331,975	- *119,988*
ASLC11	Libera professione (art. 55 CCNL) + IRAP	73,797	55,472	- *18,325*
ASSIC01	Prestazioni socio-sanitarie	667,031,266	720,197,597	*53,166,331*
ASLC12	Ammortamenti (al netto dei capitalizzati)	145,339	140,474	- *4,865*
ASLC13	Medicina Generale e Pediatri	310,614,622	1,528,881	- *309,085,741*
ASLC14	Beni e Servizi (netti)	49,169,160	47,848,569	- *1,320,591*
ASLC15	Altri costi	9,907,892	10,093,328	*185,436*
ASLC16	Accantonamenti dell'esercizio	41,719,779	43,181,977	*1,462,198*
ASLC17	Integrativa e protesica non erogata in farmacia (compresi acq. di beni)	50,885,595	52,449,199	*1,563,604*
ASLC18	Oneri finanziari e straordinari	166,459,326	15,059,518	- *151,399,808*
ASLC19	Prestazioni sanitarie	43,298,060	53,712,543	*10,414,483*
C_MOB_A_PR	Mobilità attiva privati	437,096,254	445,988,923	*8,892,669*
C_MOB_I	Mobilità internazionale	12,093,714	11,557,332	- *536,382*
	Totale Costi (al netto capitalizzati)	**6,015,207,621**	**5,778,846,740**	**-** ***236,360,881***
ASLR12	Contributo da destinare al finanziamento del PSSR, progetti obiettivo, miglioramento qualità offerta e realizzazione piani di sviluppo regionali (FSR indistinto)	-	-	-
	Risultato economico	**-**	**-**	**-**
	Totale costi sanitari	**5,348,176,355**	**5,058,649,143**	**- 289,527,212**

(Valori in Euro)

PROPOSTA

AGENZIE TUTELA della SALUTE - INDICATORI DI BILANCIO 2023/2024

321	ATS DELLA CITTA' METROPOLITANA DI MILANO

Indicatori economici-gestionali

		Valore Netto al 31/12/2023	Valore Netto al 31/12/2024	**Valore Netto al 31/12/2023**	**Valore Netto al 31/12/2024**
Indicatore 1:	Costi del personale	112,216,264	105,494,173		
	Cittadino assistito	3,464,165	3,523,139	3239%	2994%
Indicatore 2:	Costi per beni e servizi	5,686,716,129	5,607,303,901		
	Cittadino assistito	3,464,165	3,523,139	164158%	159156%
Sottoindicatore 2.1:	Prestazioni sanitarie da pubblico	2,252,199,543	2,352,497,278		
	Cittadino assistito	3,464,165	3,523,139	65014%	66773%
Sottoindicatore 2.2:	Prestazioni sanitarie da privato	2,683,357,962	2,452,707,955	77460%	
	Cittadino assistito	3,464,165	3,523,139		69617%
Sottoindicatore 2.3:	Prestazioni non sanitarie da pubblico	1,051,467	569,495		
	Cittadino assistito	3,464,165	3,523,139	30%	16%
Sottoindicatore 2.4:	Prestazioni non sanitarie da privato	20,452,514	18,630,632		
	Cittadino assistito	3,464,165	3,523,139	590%	529%
Sottoindicatore 2.5:	Medicina di base	310,659,909	1,528,881		
	Cittadino assistito	3,464,165	3,523,139	8968%	43%
Sottoindicatore 2.6:	Specialistica ambulatoriale	968,423,829	997,614,382		
	Cittadino assistito	3,464,165	3,523,139	27955%	28316%
Sottoindicatore 2.7:	Assistenza ospedaliera	2,026,614,785	2,057,126,652		
	Cittadino assistito	3,464,165	3,523,139	58502%	58389%
Sottoindicatore 2.8:	Acquisti di beni sanitari	123,327,691	153,564,997		
	Cittadino assistito	3,464,165	3,523,139	3560%	4359%
Sottoindicatore 2.9:	Acquisti di beni non sanitari	1,196,021	1,181,383		
	Cittadino assistito	3,464,165	3,523,139	35%	34%

RLS.CRIBA.

Sottoindicatore 2.10:	Servizi non sanitari	21,503,981	19,200,127		
	Cittadino assistito	3,464,165	3,523,139	621%	545%
Sottoindicatore 2.11:	Manutenzione e riparazione	4,103,142	4,279,229		
	Cittadino assistito	3,464,165	3,523,139	118%	121%
Sottoindicatore 2.12:	Godimento di beni di terzi	2,738,887	2,510,259		
	Cittadino assistito	3,464,165	3,523,139	79%	71%
Indicatore 3:	Costi di assistenza protesica	52,699,909	52,920,194		
	Cittadino assistito	3,464,165	3,523,139	1521%	1502%
Indicatore 4:	Assistena sanitaria fuori regione	176,716,033	173,617,074		
	Cittadino assistito	3,464,165	3,523,139	5101%	4928%
Indicatore 5:	Assistenza sanitaria all'estero	337,589	350,037		
	Cittadino assistito	3,464,165	3,523,139	10%	10%
Indicatore 6:	Farmaci generici				
	Cittadino assistito	3,464,165	3,523,139	0%	0%
Indicatore 7:	Assistenza farmaceutica territoriale	515,308,295	514,719,271		
	Cittadino assistito	3,464,165	3,523,139	14875%	14610%

Note:

(1) Costi del personale: personale strutturato (mod A) e costo dei contratti atipici (righe di bilancio: prestazioni lavoro interinale, collaborazioni coordinate e continuative).
(2) Ricavi della gestione caratteristica: valore della produzione al netto dei costi capitalizzati e dell'eventuale contributo PSSR.

(3) Costi per beni e servizi: somma delle seguenti categorie: acquisti di beni, acquisti di servizi, manutenzione e riparazioni, godimento di beni di terzi, oneri diversi di gestione.
(4) Assistenza protesica: assistenza protesica in convenzione e non (foglio SK).

(5) Assistenza sanitaria fuori regione: somma delle voci di bilancio relative alle prestazioni usufruite da cittadini dell'ASL in strutture fuori della regione sia in compensazione tramite

(6) Assistenza sanitaria all'estero: voci di bilancio relative alle prestazioni usufruite, in regime autorizzatorio, da cittadini dell'ASL in strutture estere.
(7) Farmaci generici: si vedano le modalità in uso per i farmaci equivalenti come declinate dall'Allegato 8 della DGR 937/2010.
(8) Assistenza farmaceutica territoriale: assistenza farmaceutica (foglio SK).

RISCRIBA

BILANCIO SANITARIO

A.1.A) Contributi da Regione per quota Fondo Sanitario regionale

Dettaglio conto: 4.10.10.10.050.000.00.000
Dettaglio conto new : 40101080000000
Contributi per obiettivi di piano sanitario nazionale (di parte corrente) (FSR indistinto)

IMPORTI ASSEGNATI

Descrizione dell'ente o del soggetto concedente	nr. atto di assegnazione	Destinazione dell'assegnazione	Investimenti Assegnati (€) (inserire rettifica con segno positivo)	Beni e servizi assegnati (€)	Prestazioni MMG/PLS/MCA	Prestazioni Sanitarie	Costi Personale assegnati (€)	Altri oneri assegnati (€)	Altri accantonamenti (es. fondi rischi)	Totale assegnato (€)
										-
										-
										-
										-
										-
										-
										-
										-
										-
										-
										-
										-
										-
										-
										-
										-
										-
										-
										-
										-
										-
										-
										-
										-
										-
										-
										-
										-
										-
										-
										-
										-
										-
										-
										-
										-
										-
										-
										-
										-
										-
										-
										-
										-
										-
										-
										-
										-
										-
										-
TOTALE NOTA INTEGRATIVA -Consuntivo - 2024			0	0	0	0	0	0	0	0

DATI CONSUNTIVO

Descrizione dell'ente o del soggetto concedente	Investimenti preventivo (€) (inserire rettifica con segno positivo)	Beni e servizi assegnati (€)	Prestazioni MMG/PLS/MCA	Prestazioni Sanitarie	Costi Personale assegnati (€)	Altri oneri assegnati (€)	Altri accantonamenti (es. fondi rischi)	Totale utilizzo contributi (€) (costi + rettifiche ad investimenti)	Accant. quote inutilizzate contributi (€)	Incassato su assegnato 2024	Credito residuo su assegnato 2024	Importo Utilizzato CE (€)	Importo Utilizzato DI CUI SOCIO SAN (€)
								-	-		-	0	
								-	-		-	0	
								-	-		-	0	
								-	-		-	0	
								-	-		-	0	
								-	-		-	0	
								-	-		-	0	
								-	-		-	0	
								-	-		-	0	
								-	-		-	0	
								-	-		-	0	
								-	-		-	0	
								-	-		-	0	
								-	-		-	0	
								-	-		-	0	
								-	-		-	0	
								-	-		-	0	
								-	-		-	0	
								-	-		-	0	
								-	-		-	0	
								-	-		-	0	
								-	-		-	0	
								-	-		-	0	
								-	-		-	0	
								-	-		-	0	
								-	-		-	0	
								-	-		-	0	
								-	-		-	0	
								-	-		-	0	
								-	-		-	0	
								-	-		-	0	
								-	-		-	0	
								-	-		-	0	
								-	-		-	0	
								-	-		-	0	
								-	-		-	0	
								-	-		-	0	
								-	-		-	0	
								-	-		-	0	
								-	-		-	0	
								-	-		-	0	
								-	-		-	0	
								-	-		-	0	
								-	-		-	0	
								-	-		-	0	
								-	-		-	0	
								-	-		-	0	
								-	-		-	0	
								-	-		-	0	
								-	-		-	0	
TOTALE NOTA INTEGRATIVA -Consuntivo - 2024	0	0	0	0	0	0	0	0	0	0	0	0	0

Dettaglio conto: 4.10.10.10.060.000.00.000
Dettaglio conto new : 40101100000000
Finanziamento di parte corrente (FSR indistinto finalizzato da Regione)

IMPORTI ASSEGNATI

Descrizione dell'ente o del soggetto concedente	nr. atto di assegnazione	Destinazione dell'assegnazione	Investimenti Assegnati (€) (inserire rettifica con segno positivo)	Beni e servizi assegnati (€)	Prestazioni MMG/PLS/MCA	Prestazioni Sanitarie	Costi Personale assegnati (€)	Altri oneri assegnati (€)	Altri accantonamenti (es. fondi rischi)	Totale assegnato (€)
REGIONE LOMBARDIA - GESTIONE SANITARIA ACCENTRATA		Incremento tariffa oraria prestazioni aggiuntive personale comparto sanità - L. 213/2023 (art. 1, c. 220)								-
REGIONE LOMBARDIA - GESTIONE SANITARIA ACCENTRATA		Incremento tariffa oraria prestazioni aggiuntive personale medico - L. 213/2023 (art. 1, c. 220)								-
REGIONE LOMBARDIA - GESTIONE SANITARIA ACCENTRATA		Quota spesa personale piano territoriale e ospedaliero (artt. 1 e 2 del D.L. 34/2020)								-
REGIONE LOMBARDIA - GESTIONE SANITARIA ACCENTRATA		Ripartizione della quota per la prevenzione e la cura della fibrosi cistica (L. 362/99)								-
REGIONE LOMBARDIA - GESTIONE SANITARIA ACCENTRATA		Fondo per abolizione quota ricetta (L. 160/2019, art. 1, cc. 446-447)								-
REGIONE LOMBARDIA - GESTIONE SANITARIA ACCENTRATA		Quota che può essere destinata al recupero delle liste d'attesa nell'anno 2024 (decreto-legge 198/2022, art. 4, c. 9-octies)								-
REGIONE LOMBARDIA - GESTIONE SANITARIA ACCENTRATA		Quota per il Gioco d'azzardo (art. 1, c. 133, L. 190/2014)								-
REGIONE LOMBARDIA - GESTIONE SANITARIA ACCENTRATA		Quota proveniente dall'INAIL per finalizzazioni di cui all'art. 1, cc. 526 - 528, L. 145/2018								-
REGIONE LOMBARDIA - GESTIONE SANITARIA ACCENTRATA	Decreto Bilancio 2024	Quota per incremento dei Fondi contrattuali per il trattamento economico accessorio della dirigenza medica, sanitaria e veterinaria di cui all'art. 1, c. 435 e 435 bis della L. 205/2017					353,074			353,074
REGIONE LOMBARDIA - GESTIONE SANITARIA ACCENTRATA	Decreto Bilancio 2024	Riparto quota per concorso a rimborso della spesa per acquisto di vaccini inclusi nel NPNV (art. 1, c. 408, L. 232/2016)				2,130,430				2,130,430
REGIONE LOMBARDIA - GESTIONE SANITARIA ACCENTRATA	Decreto Bilancio 2024	Riparto quota per concorso a rimborso di oneri per processi di assunzione e stabilizzazione del personale del SSN (art. 1, c. 409, L. 232/2016)					466,779			466,779
REGIONE LOMBARDIA - GESTIONE SANITARIA ACCENTRATA		Quota per screening neonatale (art. 6 della legge n. 167/2016)								-
REGIONE LOMBARDIA - GESTIONE SANITARIA ACCENTRATA		Quota per Aggiornamento LEA (art. 1, c. 288, della legge n. 234/2021)								-
REGIONE LOMBARDIA - GESTIONE SANITARIA ACCENTRATA	Decreto Bilancio 2024	Fondo per prestazioni di alta specialità degli IRCCS per pazienti extraregionali determinato in coerenza con quanto previsto dall'art. 11 del D.Lgs. 200/2022				15,194,573				15,194,573
										-
										-
										-
										-
										-
										-
										-
										-
										-
										-
										-
										-
										-
										-
										-
										-
										-
										-
										-
										-
										-
										-
										-
										-
										-
										-
										-
										-
										-
										-
										-
										-
										-
TOTALE NOTA INTEGRATIVA -Consuntivo - 2024			0	0	0	17,325,003	819,853	0	0	18,144,856

DATI CONSUNTIVO

Descrizione dell'ente o del soggetto concedente	Investimenti preventivo (€) (inserire rettifica con segno positivo)	Beni e servizi assegnati (€)	Prestazioni MMG/PLS/MCA	Prestazioni Sanitarie	Costi Personale assegnati (€)	Altri oneri assegnati (€)	Altri accantonamenti (es. fondi rischi)	Totale utilizzo contributi (€) (costi + rettifiche ad investimenti)	Accant. quote inutilizzate contributi (€)	Incassato su assegnato 2024	Credito residuo su assegnato 2024	Importo Utilizzato CE (€)	Importo Utilizzato DI CUI SOCIO SAN (€)
REGIONE LOMBARDIA - GESTIONE SANITARIA ACCENTRATA								-	-		-	0	
REGIONE LOMBARDIA - GESTIONE SANITARIA ACCENTRATA								-	-		-	0	
REGIONE LOMBARDIA - GESTIONE SANITARIA ACCENTRATA								-	-		-	0	
REGIONE LOMBARDIA - GESTIONE SANITARIA ACCENTRATA								-	-		-	0	
REGIONE LOMBARDIA - GESTIONE SANITARIA ACCENTRATA								-	-		-	0	
REGIONE LOMBARDIA - GESTIONE SANITARIA ACCENTRATA								-	-		-	0	
REGIONE LOMBARDIA - GESTIONE SANITARIA ACCENTRATA								-	-		-	0	
REGIONE LOMBARDIA - GESTIONE SANITARIA ACCENTRATA								-	-		-	0	
REGIONE LOMBARDIA - GESTIONE SANITARIA ACCENTRATA					353,074			353,074	-		353,074	0	
REGIONE LOMBARDIA - GESTIONE SANITARIA ACCENTRATA				2,130,430				2,130,430	-		2,130,430	0	
REGIONE LOMBARDIA - GESTIONE SANITARIA ACCENTRATA					466,779			466,779	-		466,779	0	
REGIONE LOMBARDIA - GESTIONE SANITARIA ACCENTRATA								-	-		-	0	
REGIONE LOMBARDIA - GESTIONE SANITARIA ACCENTRATA								-	-		-	0	
REGIONE LOMBARDIA - GESTIONE SANITARIA ACCENTRATA				15,194,573				15,194,573	-		15,194,573	0	
								-	-		-	-	
								-	-		-	-	
								-	-		-	-	
								-	-		-	-	
								-	-		-	-	
								-	-		-	-	
								-	-		-	-	
								-	-		-	-	
								-	-		-	-	
								-	-		-	-	
								-	-		-	-	
								-	-		-	-	
								-	-		-	-	
								-	-		-	-	
								-	-		-	-	
								-	-		-	-	
								-	-		-	-	
								-	-		-	-	
								-	-		-	-	
								-	-		-	-	
								-	-		-	-	
								-	-		-	-	
								-	-		-	-	
								-	-		-	-	
								-	-		-	-	
								-	-		-	-	
								-	-		-	-	
								-	-		-	-	
								-	-		-	-	
								-	-		-	-	
								-	-		-	-	
								-	-		-	-	
								-	-		-	-	
TOTALE NOTA INTEGRATIVA -Consuntivo - 2024	0	0	0	17,325,003	819,853	0	0	18,144,856	0	0	18,144,856	0	0

Dettaglio conto: 4.10.10.10.090.000.00.000
Dettaglio conto new : 40101110000000
Altri contributi da Regione (FSR indistinto)

IMPORTI ASSEGNATI

Descrizione dell'ente o del soggetto concedente	nr. atto di assegnazione	Destinazione dell'assegnazione	Investimenti Assegnati (€) (inserire rettifica con segno positivo)	Beni e servizi assegnati (€)	Prestazioni MMG/PLS/MCA	Prestazioni Sanitarie	Costi Personale assegnati (€)	Altri oneri assegnati (€)	Altri accantonamenti (es. fondi rischi)	Totale assegnato (€)
REGIONE LOMBARDIA - GESTIONE SANITARIA ACCENTRATA	Decreto Bilancio 2024	Contributo per ATS: SISS Farmaceutica		4,844,353						4,844,353
REGIONE LOMBARDIA - GESTIONE SANITARIA ACCENTRATA	Decreto Bilancio 2024	Contributo RAR (compresi oneri e Irap)					773,877			773,877
REGIONE LOMBARDIA - GESTIONE SANITARIA ACCENTRATA	Decreto Bilancio 2024	Progetti Psichiatria				3,005,753				3,005,753
REGIONE LOMBARDIA - GESTIONE SANITARIA ACCENTRATA	Decreto Bilancio 2024	Progetti Neuropsichiatria				4,334,515				4,334,515
REGIONE LOMBARDIA - GESTIONE SANITARIA ACCENTRATA	Decreto Bilancio 2024	Rinnovi contrattuali personale dip					3,478,510			3,478,510
REGIONE LOMBARDIA - GESTIONE SANITARIA ACCENTRATA	Decreto Bilancio 2024	AIDS (L. 135/90) Domiciliare				4,863,560				4,863,560
REGIONE LOMBARDIA - GESTIONE SANITARIA ACCENTRATA	Decreto Bilancio 2024	Fleet Management DGR XI/1565/2019		797,293						797,293

DATI CONSUNTIVO

Descrizione dell'ente o del soggetto concedente	Investimenti preventivo (€) (inserire rettifica con segno positivo)	Beni e servizi assegnati (€)	Prestazioni MMG/PLS/MCA	Prestazioni Sanitarie	Costi Personale assegnati (€)	Altri oneri assegnati (€)	Altri accantonamenti (es. fondi rischi)	Totale utilizzo contributi (€) (costi + rettifiche ad investimenti)	Accant. quote inutilizzate contributi (€)	Incassato su assegnato 2024	Credito residuo su assegnato 2024	Importo Utilizzato CE (€)	Importo Utilizzato DI CUI SOCIO SAN (€)
REGIONE LOMBARDIA - GESTIONE SANITARIA ACCENTRATA		4,844,353						4,844,353	-		4,844,353	4,844,353	
REGIONE LOMBARDIA - GESTIONE SANITARIA ACCENTRATA					773,877			773,877	-		773,877	0	
REGIONE LOMBARDIA - GESTIONE SANITARIA ACCENTRATA				3,005,753				3,005,753	-		3,005,753	0	
REGIONE LOMBARDIA - GESTIONE SANITARIA ACCENTRATA				4,334,515				4,334,515	-		4,334,515	0	
REGIONE LOMBARDIA - GESTIONE SANITARIA ACCENTRATA					3,478,510			3,478,510	-		3,478,510	0	
REGIONE LOMBARDIA - GESTIONE SANITARIA ACCENTRATA				4,863,560				4,863,560	-		4,863,560	0	
REGIONE LOMBARDIA - GESTIONE SANITARIA ACCENTRATA		797,293						797,293	-		797,293	0	

REGIONE LOMBARDIA - GESTIONE SANITARIA ACCENTRATA	DUO 5002/2024+DUO 18363/24	Voucher Autismo		2,462,737						2,462,737		1,466,981						1,466,981	995,756		2,462,737	1,466,981	
REGIONE LOMBARDIA - GESTIONE SANITARIA ACCENTRATA	DUO 5002/2024	Voucher Misura B1		1,987,030						1,987,030		1,132,884						1,132,884	854,146		1,987,030	1,132,884	
REGIONE LOMBARDIA - GESTIONE SANITARIA ACCENTRATA	DGR 1827/2024	PIL - Piani Integrati Locali di promozione della salute		140,000						140,000								-	140,000		140,000	-	
REGIONE LOMBARDIA - GESTIONE SANITARIA ACCENTRATA	Decreto Bilancio 2024	Laboratori di prevenzione		559,825						559,825		559,825						559,825	-		559,825	0	
REGIONE LOMBARDIA - GESTIONE SANITARIA ACCENTRATA		Laboratori di prevenzione malattie infettive								-								-	-		-	0	
REGIONE LOMBARDIA - GESTIONE SANITARIA ACCENTRATA	DGR 1827/2024	LIFE SKILLS 2024		180,000						180,000								-	180,000		180,000	-	
REGIONE LOMBARDIA - GESTIONE SANITARIA ACCENTRATA	Decreto12027/2024	ASSEGNAZIONE, IMPEGNO E LIQUIDAZIONE DELLE RISORSE ECONOMICHE ALLE ATS PER IL RICONOSCIMENTO DELLA TARIFFA DI PRESA IN CARICO AI GESTORI COOPERATIVE MMG/PLS PER I COSTI SOSTENUTI NEL 1^ SEMESTRE 2024		551,164						551,164		551,164						551,164	-		551,164	551,164	
REGIONE LOMBARDIA - GESTIONE SANITARIA ACCENTRATA	Decreto n. 8458 del 04/06/2024	SORVEGLIANZA DELLE SINDROMI RESPIRATORIE ANNO 2024				78,107				78,107								-	78,107		78,107	-	
REGIONE LOMBARDIA - GESTIONE SANITARIA ACCENTRATA	Decreto 3459 del 14/03/2025	ASSEGNAZIONE, IMPEGNO E LIQUIDAZIONE DELLE RISORSE ECONOMICHE ALLE ATS PER IL RICONOSCIMENTO DELLA TARIFFA DI PRESA IN CARICO AI GESTORI COOPERATIVE MMG/PLS PER I COSTI SOSTENUTI NEL 2^ SEMESTRE 2024		764,748						764,748		764,748						764,748	-		764,748	764,748	
REGIONE LOMBARDIA - GESTIONE SANITARIA ACCENTRATA	Decreto 20426 del 19/12/2024+DGR 20	RICERCA STILI DI VITA E FATTORI DI RSICHIO NELLA POPOLAZIONE LOMBARDA DI CUI ALLA D.G.R. 2097/2024		20,000						20,000								-	20,000		20,000	-	
REGIONE LOMBARDIA - GESTIONE SANITARIA ACCENTRATA	DGR n. 2966 del 05/08/2024	PIANO EPIDEMICO INFLUENZALE STAGIONE 2024/2025		965,697						965,697								-	965,697		965,697	-	
REGIONE LOMBARDIA - GESTIONE SANITARIA ACCENTRATA	DGR 1440/2023	SPERIMENTAZIONE PROTONTERAPIA				1,199,856				1,199,856				1,199,856				1,199,856	-		1,199,856	1,199,856	
										-								-	-		-	-	
										-								-	-		-	-	
										-								-	-		-	-	
										-								-	-		-	-	
										-								-	-		-	-	
										-								-	-		-	-	
										-								-	-		-	-	
										-								-	-		-	-	
										-								-	-		-	-	
										-								-	-		-	-	
										-								-	-		-	-	
										-								-	-		-	-	
										-								-	-		-	-	
										-								-	-		-	-	
										-								-	-		-	-	
										-								-	-		-	-	
										-								-	-		-	-	
										-								-	-		-	-	
										-								-	-		-	-	
										-								-	-		-	-	
										-								-	-		-	-	
										-								-	-		-	-	
										-								-	-		-	-	
										-								-	-		-	-	
										-								-	-		-	-	
										-								-	-		-	-	
										-								-	-		-	-	
										-								-	-		-	-	
										-								-	-		-	-	
										-								-	-		-	-	
										-								-	-		-	-	
TOTALE NOTA INTEGRATIVA -Consuntivo - 2024			**0**	**13,272,847**	**0**	**13,481,791**	**4,252,387**	**0**	**0**	**31,007,025**	**0**	**10,117,248**	**0**	**13,403,684**	**4,252,387**	**0**	**0**	**27,773,319**	**3,233,706**	**0**	**31,007,025**	**9,959,986**	**0**

Dettaglio conto: 4.10.10.10.095.000.00.000
Dettaglio conto new: 40101120000000
Altri contributi da Regione per servizi socio-sanitari (ASSI)-(FSR indistinto)

			IMPORTI ASSEGNATI								DATI CONSUNTIVO												
Descrizione dell'ente o del soggetto concedente	nr. atto di assegnazione	Destinazione dell'assegnazione	Investimenti Assegnati (€) (inserire rettifica con segno positivo)	Beni e servizi assegnati (€)	Prestazioni MMG/PLS/MCA	Prestazioni Sanitarie	Costi Personale assegnati (€)	Altri oneri assegnati (€)	Altri accantonamenti (es. fondi rischi)	Totale assegnato (€)	Investimenti preventivo (€) (inserire rettifica con segno positivo)	Beni e servizi assegnati (€)	Prestazioni MMG/PLS/MCA	Prestazioni Sanitarie	Costi Personale assegnati (€)	Altri oneri assegnati (€)	Altri accantonamenti (es. fondi rischi)	Totale utilizzo contributi (€) (costi + rettifiche ad investimenti)	Accant. quote inutilizzate contributi (€)	Incassato su assegnato 2024	Credito residuo su assegnato 2024	Importo Utilizzato CE (€)	Importo Utilizzato DI CUI SOCIO SAN (€)
REGIONE LOMBARDIA	DGR 1435/2023	OSPEDALI DI COMUNITA'				352,645				352,645				352,645				352,645	-		352,645	0	
										-								-	-		-	0	
										-								-	-		-	0	
										-								-	-		-	0	
										-								-	-		-	0	
										-								-	-		-	0	
										-								-	-		-	0	
										-								-	-		-	0	
										-								-	-		-	0	
										-								-	-		-	0	
										-								-	-		-	0	
										-								-	-		-	0	
										-								-	-		-	0	
										-								-	-		-	0	
										-								-	-		-	0	
										-								-	-		-	0	
										-								-	-		-	0	
										-								-	-		-	0	
										-								-	-		-	0	
										-								-	-		-	0	
										-								-	-		-	0	
										-								-	-		-	0	
										-								-	-		-	0	
										-								-	-		-	0	
										-								-	-		-	0	
										-								-	-		-	0	
										-								-	-		-	0	
										-								-	-		-	0	
										-								-	-		-	0	
										-								-	-		-	0	
										-								-	-		-	0	
										-								-	-		-	0	
										-								-	-		-	0	
										-								-	-		-	0	
										-								-	-		-	0	
										-								-	-		-	0	
										-								-	-		-	0	
										-								-	-		-	0	
										-								-	-		-	0	
										-								-	-		-	0	
										-								-	-		-	0	
										-								-	-		-	0	
										-								-	-		-	0	
										-								-	-		-	0	
										-								-	-		-	0	
										-								-	-		-	0	
										-								-	-		-	0	
										-								-	-		-	0	
										-								-	-		-	0	
										-								-	-		-	0	
TOTALE NOTA INTEGRATIVA -Consuntivo - 2024			**0**	**0**	**0**	**352,645**	**0**	**0**	**0**	**352,645**	**0**	**0**	**0**	**352,645**	**0**	**0**	**0**	**352,645**	**0**	**0**	**352,645**	**0**	**0**

Dettaglio conto: 4.10.10.10.210.000.00.000
Dettaglio conto new: 40101130000000
Contributi da Regione (FSR vincolato)

			IMPORTI ASSEGNATI								DATI CONSUNTIVO												
Descrizione dell'ente o del soggetto concedente	nr. atto di assegnazione	Destinazione dell'assegnazione	Investimenti Assegnati (€) (inserire rettifica con segno positivo)	Beni e servizi assegnati (€)	Prestazioni MMG/PLS/MCA	Prestazioni Sanitarie	Costi Personale assegnati (€)	Altri oneri assegnati (€)	Altri accantonamenti (es. fondi rischi)	Totale assegnato (€)	Investimenti preventivo (€) (inserire rettifica con segno positivo)	Beni e servizi assegnati (€)	Prestazioni MMG/PLS/MCA	Prestazioni Sanitarie	Costi Personale assegnati (€)	Altri oneri assegnati (€)	Altri accantonamenti (es. fondi rischi)	Totale utilizzo contributi (€) (costi + rettifiche ad investimenti)	Accant. quote inutilizzate contributi (€)	Incassato su assegnato 2024	Credito residuo su assegnato 2024	Importo Utilizzato CE (€)	Importo Utilizzato DI CUI SOCIO SAN (€)
REGIONE LOMBARDIA - GESTIONE SANITARIA ACCENTRATA		Contributo per ASST/IRCCS: Sanità Penitenziaria								-								-	-		-	0	
REGIONE LOMBARDIA - GESTIONE SANITARIA ACCENTRATA		Obiettivi di piano (L. 662/96 e L. 133/08)								-								-	-		-	0	
REGIONE LOMBARDIA - GESTIONE SANITARIA ACCENTRATA	Decreto Bilancio 2024	Contributo per ASST/IRCCS: Farmaci innovativi				73,100,313				73,100,313				73,100,313				73,100,313	-		73,100,313	0	
REGIONE LOMBARDIA - GESTIONE SANITARIA ACCENTRATA	Decreto Bilancio 2024	Remunerazione aggiuntiva farmacie rimborso farmaci SSN								-								-	-		-	0	
REGIONE LOMBARDIA - GESTIONE SANITARIA ACCENTRATA	Decreto Bilancio 2024	Indennizzi abbattimenti veterinari (L. 218/88)				6,980,690				6,980,690				6,980,690				6,980,690	-		6,980,690	6,980,690	
REGIONE LOMBARDIA - GESTIONE SANITARIA ACCENTRATA		Prestazioni irccs rese a pazienti in mobilita' attiva								-								-	-		-	0	
REGIONE LOMBARDIA - GESTIONE SANITARIA ACCENTRATA		Potenziamento assistenza territoriale dl 77/2021								-								-	-		-	0	
REGIONE LOMBARDIA - GESTIONE SANITARIA ACCENTRATA		Cefalea cronica								-								-	-		-	0	
REGIONE LOMBARDIA - GESTIONE SANITARIA ACCENTRATA		Sicurezza negli ambienti e nei luoghi di lavoro								-								-	-		-	-	
REGIONE LOMBARDIA - GESTIONE SANITARIA ACCENTRATA		PNCAR 2022-2025								-								-	-		-	0	
REGIONE LOMBARDIA - GESTIONE SANITARIA ACCENTRATA		Malattie rare ex dm salute n. 279/2001								-								-	-		-	0	
REGIONE LOMBARDIA - GESTIONE SANITARIA ACCENTRATA		Riduzione percentuali sconto farmacie fatturato inferiore a euro 150.000								-								-	-		-	0	
REGIONE LOMBARDIA - GESTIONE SANITARIA ACCENTRATA	Decreto Bilancio 2024	Farmacia dei servizi 2024				1,535,503				1,535,503				1,535,503				1,535,503	-		1,535,503	1,535,503	
										-								-	-		-	-	
										-								-	-		-	-	
										-								-	-		-	-	
										-								-	-		-	-	
										-								-	-		-	-	
										-								-	-		-	-	
										-								-	-		-	-	

TOTALE NOTA INTEGRATIVA - Consuntivo - 2024			0	0	0	81,616,506	0	0	0	81,616,506

TOTALE NOTA INTEGRATIVA - Consuntivo - 2024			0	0	0	81,616,506	0	0	0	81,616,506	0	0	0	81,616,506	0	0	81,616,506	8,516,193	0

A.1.B) Contributi c/esercizio da enti pubblici (Extra Fondo)

Dettaglio conto: 4.10.10.20.010.020.00.000
Dettaglio conto new: 4010203020000
Contributi da Regione (extra fondo) - Altri contributi regionali extra fondo

			IMPORTI ASSEGNATI							
Descrizione dell'ente o del soggetto concedente	nr. atto di assegnazione	Destinazione dell'assegnazione	Investimenti Assegnati (€) (inserire rettifica con segno positivo)	Beni e servizi assegnati (€)	Prestazioni MMG/PLS/MCA	Prestazioni Sanitarie	Costi Personale assegnati (€)	Altri oneri assegnati (€)	Altri accantonamenti (es. fondi rischi)	Totale assegnato (€)
TOTALE NOTA INTEGRATIVA - Consuntivo - 2024			0	0	0	0	0	0	0	0

			DATI CONSUNTIVO												
Investimenti preventivo (€) (inserire rettifica con segno positivo)	Beni e servizi assegnati (€)	Prestazioni MMG/PLS/MCA	Prestazioni Sanitarie	Costi Personale assegnati (€)	Altri oneri assegnati (€)	Altri accantonamenti (es. fondi rischi)	Totale utilizzo contributi (€) (costi + rettifiche ad investimenti)	Accant. quote inutilizzate contributi (€)	Incassato su assegnato 2024	Credito residuo su assegnato 2024	Importo Utilizzato CE (€)	Importo Utilizzato Di CUI SOCIO SAN (€)
0	0	0	0	0	0	0	0	0	0	0	0	0

Dettaglio conto: 4.10.10.20.010.030.00.000
Dettaglio conto new: 4010203040000
Contributi da Regione (extra fondo) - Vincolati

			IMPORTI ASSEGNATI							
Descrizione dell'ente o del soggetto concedente	nr. atto di assegnazione	Destinazione dell'assegnazione	Investimenti Assegnati (€) (inserire rettifica con segno positivo)	Beni e servizi assegnati (€)	Prestazioni MMG/PLS/MCA	Prestazioni Sanitarie	Costi Personale assegnati (€)	Altri oneri assegnati (€)	Altri accantonamenti (es. fondi rischi)	Totale assegnato (€)
TOTALE NOTA INTEGRATIVA - Consuntivo - 2024			0	0	0	0	0	0	0	0

			DATI CONSUNTIVO												
Investimenti preventivo (€) (inserire rettifica con segno positivo)	Beni e servizi assegnati (€)	Prestazioni MMG/PLS/MCA	Prestazioni Sanitarie	Costi Personale assegnati (€)	Altri oneri assegnati (€)	Altri accantonamenti (es. fondi rischi)	Totale utilizzo contributi (€) (costi + rettifiche ad investimenti)	Accant. quote inutilizzate contributi (€)	Incassato su assegnato 2024	Credito residuo su assegnato 2024	Importo Utilizzato CE (€)	Importo Utilizzato Di CUI SOCIO SAN (€)
0	0	0	0	0	0	0	0	0	0	0	0	0

Dettaglio conto: 4.10.10.20.015.010.00.000
Dettaglio conto new: 4010202010000
Contributi da Regione (extra fondo) - Risorse aggiuntive da bilancio regionale a titolo di copertura LEA

			IMPORTI ASSEGNATI							
Descrizione dell'ente o del soggetto concedente	nr. atto di assegnazione	Destinazione dell'assegnazione	Investimenti Assegnati (€) (inserire rettifica con segno positivo)	Beni e servizi assegnati (€)	Prestazioni MMG/PLS/MCA	Prestazioni Sanitarie	Costi Personale assegnati (€)	Altri oneri assegnati (€)	Altri accantonamenti (es. fondi rischi)	Totale assegnato (€)

			DATI CONSUNTIVO												
Investimenti preventivo (€) (inserire rettifica con segno positivo)	Beni e servizi assegnati (€)	Prestazioni MMG/PLS/MCA	Prestazioni Sanitarie	Costi Personale assegnati (€)	Altri oneri assegnati (€)	Altri accantonamenti (es. fondi rischi)	Totale utilizzo contributi (€) (costi + rettifiche ad investimenti)	Accant. quote inutilizzate contributi (€)	Incassato su assegnato 2024	Credito residuo su assegnato 2024	Importo Utilizzato CE (€)	Importo Utilizzato Di CUI SOCIO SAN (€)

Descrizione dell'ente o del soggetto concedente	nr. atto di assegnazione	Destinazione dell'assegnazione	Investimenti Assegnati (€) (inserire rettifica con segno positivo)	Beni e servizi assegnati (€)	Prestazioni MMG/PLS/MCA	Prestazioni Sanitarie	Costi Personale assegnati (€)	Altri oneri assegnati (€)	Altri accantonamenti (es. fondi rischi)	Totale assegnato (€)	Investimenti preventivo (€) (inserire rettifica con segno positivo)	Beni e servizi assegnati (€)	Prestazioni MMG/PLS/MCA	Prestazioni Sanitarie	Costi Personale assegnati (€)	Altri oneri assegnati (€)	Altri accantonamenti (es. fondi rischi)	Totale utilizzo contributi (€) (costi + rettifiche ad investimenti)	Accant. quote inutilizzate contributi (€)	Incassato su assegnato 2024	Credito residuo su assegnato 2024	Importo Utilizzato CE (€)	Importo Utilizzato DI CUI SOCIO SAN (€)
TOTALE NOTA INTEGRATIVA -Consuntivo - 2024			0	0	0	0	0	0	0	-	0	0	0	0	0	0	0	0	0	0	0	0	0

Dettaglio conto: 4.10.10.20.015.020.00.000
Dettaglio conto new : 40102020020000
Contributi da Regione (extra fondo) - Risorse aggiuntive da bilancio regionale a titolo di copertura extra LEA

			IMPORTI ASSEGNATI								DATI CONSUNTIVO												
Descrizione dell'ente o del soggetto concedente	nr. atto di assegnazione	Destinazione dell'assegnazione	Investimenti Assegnati (€) (inserire rettifica con segno positivo)	Beni e servizi assegnati (€)	Prestazioni MMG/PLS/MCA	Prestazioni Sanitarie	Costi Personale assegnati (€)	Altri oneri assegnati (€)	Altri accantonamenti (es. fondi rischi)	Totale assegnato (€)	Investimenti preventivo (€) (inserire rettifica con segno positivo)	Beni e servizi assegnati (€)	Prestazioni MMG/PLS/MCA	Prestazioni Sanitarie	Costi Personale assegnati (€)	Altri oneri assegnati (€)	Altri accantonamenti (es. fondi rischi)	Totale utilizzo contributi (€) (costi + rettifiche ad investimenti)	Accant. quote inutilizzate contributi (€)	Incassato su assegnato 2024	Credito residuo su assegnato 2024	Importo Utilizzato CE (€)	Importo Utilizzato DI CUI SOCIO SAN (€)
REGIONE LOMBARDIA GESTIONE ORDINARIA	Decreto Bilancio 2024	Farmaci di Classe C				2,243,099				2,243,099				2,243,099				2,243,099	-		2,243,099	2,243,099	
REGIONE LOMBARDIA GESTIONE ORDINARIA	Decreto Bilancio 2024	Impiego Risorse Regionali Per Esecuzione Test Prenatale Non Invasivo Per Lo Screening Delle Anomalie Cromosomiche Fetali (Nipt) Esercizio 2024				1,541,129				1,541,129				1,541,129				1,541,129	-		1,541,129	1,541,129	
REGIONE LOMBARDIA GESTIONE ORDINARIA	Decreto Bilancio 2024	Prestazioni Ambulatoriali Extra LEA - Erogatori Pubblici				9,226				9,226				9,226				9,226	-		9,226	9,226	
REGIONE LOMBARDIA GESTIONE ORDINARIA	Decreto Bilancio 2024	Esenzione Ticket Codice Bianco Forze Armate - Erogatori Public				486				486				486				486	-		486	486	
REGIONE LOMBARDIA GESTIONE ORDINARIA	DGR 2602 del 24/06/2024	Protesi odontoiatriche pazienti ongologici o sottoposti a intervento maxillo-facciale				5,760				5,760				5,760				5,760	-		5,760	5,760	
REGIONE LOMBARDIA GESTIONE ORDINARIA	Decreto Bilancio 2024	Prestazioni Ambulatoriali Extra LEA - Erogatori Pubblici				676				676				676				676	-		676	676	
REGIONE LOMBARDIA GESTIONE ORDINARIA	Decreto Bilancio 2024	Esenzione Ticket Codice Bianco Forze Armate - Erogatori Privat				325				325				325				325	-		325	325	
REGIONE LOMBARDIA GESTIONE ORDINARIA	Decreto Bilancio 2024	Esonero Dalla Compartecipazione per le prestazioni di controllo in remoto di pazienti portatori di pacemaker, defibrillatori e loop recorder - Erogatori Pubblici				24				24				24				24	-		24	24	
TOTALE NOTA INTEGRATIVA -Consuntivo - 2024			0	0	0	3,800,725	0	0	0	3,800,725	0	0	0	3,800,725	0	0	0	3,800,725	0	0	3,800,725	3,800,725	0

Dettaglio conto: 4.10.10.20.020.005.00.000
Dettaglio conto new : 40102030010000
Contributi da Ministero della Salute (extra fondo) - erogati da Regione

			IMPORTI ASSEGNATI								DATI CONSUNTIVO												
Descrizione dell'ente o del soggetto concedente	nr. atto di assegnazione	Destinazione dell'assegnazione	Investimenti Assegnati (€) (inserire rettifica con segno positivo)	Beni e servizi assegnati (€)	Prestazioni MMG/PLS/MCA	Prestazioni Sanitarie	Costi Personale assegnati (€)	Altri oneri assegnati (€)	Altri accantonamenti (es. fondi rischi)	Totale assegnato (€)	Investimenti preventivo (€) (inserire rettifica con segno positivo)	Beni e servizi assegnati (€)	Prestazioni MMG/PLS/MCA	Prestazioni Sanitarie	Costi Personale assegnati (€)	Altri oneri assegnati (€)	Altri accantonamenti (es. fondi rischi)	Totale utilizzo contributi (€) (costi + rettifiche ad investimenti)	Accant. quote inutilizzate contributi (€)	Incassato su assegnato 2024	Credito residuo su assegnato 2024	Importo Utilizzato CE (€)	Importo Utilizzato DI CUI SOCIO SAN (€)
REGIONE LOMBARDIA - GESTIONE SANITARIA ACCENTRATA		ESACRI								-								-	-		-	-	
REGIONE LOMBARDIA - GESTIONE SANITARIA ACCENTRATA		Contributo STP								-								-	-		-	-	

TOTALE NOTA INTEGRATIVA -Consuntivo - 2024			0	0	0	0	0	0	0	0

0	0	0	0	0	0	0	0	0	0	0	0	0

Dettaglio conto: 4.10.10.20.020.006.00.000
Dettaglio conto new: 40102030010100
Contributo per Stranieri Temporaneamente Presenti (STP- onere 9)

			IMPORTI ASSEGNATI							
Descrizione dell'ente o del soggetto concedente	nr. atto di assegnazione	Destinazione dell'assegnazione	Investimenti Assegnati (€) (inserire rettifica con segno positivo)	Beni e servizi assegnati (€)	Prestazioni MMG/PLS/MCA	Prestazioni Sanitarie	Costi Personale assegnati (€)	Altri oneri assegnati (€)	Altri accantonamenti (es. fondi rischi)	Totale assegnato (€)
REGIONE LOMBARDIA - GESTIONE SANITARIA ACCENTRATA	Decreto Bilancio 2024	Contributo STP				12,175,926				12,175,926
TOTALE NOTA INTEGRATIVA -Consuntivo - 2024			0	0	0	12,175,926	0	0	0	12,175,926

DATI CONSUNTIVO												
Investimenti preventivo (€) (inserire rettifica con segno positivo)	Beni e servizi assegnati (€)	Prestazioni MMG/PLS/MCA	Prestazioni Sanitarie	Costi Personale assegnati (€)	Altri oneri assegnati (€)	Altri accantonamenti (es. fondi rischi)	Totale utilizzo contributi (€) (costi + rettifiche ad investimenti)	Accant. quote inutilizzate contributi (€)	Incassato su assegnato 2024	Credito residuo su assegnato 2024	Importo Utilizzato CE (€)	Importo Utilizzato DI CUI SOCIO SAN (€)
			12,175,926				12,175,926	-		12,175,926	12,175,926	
0	0	0	12,175,926	0	0	0	12,175,926	0	0	12,175,926	12,175,926	0

Dettaglio conto: 4.10.10.20.020.007.00.000
Dettaglio conto new: 40102030010200
Contributi per il contrasto al Gioco d'Azzardo Patologico (GAP)

			IMPORTI ASSEGNATI							
Descrizione dell'ente o del soggetto concedente	nr. atto di assegnazione	Destinazione dell'assegnazione	Investimenti Assegnati (€) (inserire rettifica con segno positivo)	Beni e servizi assegnati (€)	Prestazioni MMG/PLS/MCA	Prestazioni Sanitarie	Costi Personale assegnati (€)	Altri oneri assegnati (€)	Altri accantonamenti (es. fondi rischi)	Totale assegnato (€)
TOTALE NOTA INTEGRATIVA -Consuntivo - 2024			0	0	0	0	0	0	0	0

DATI CONSUNTIVO												
Investimenti preventivo (€) (inserire rettifica con segno positivo)	Beni e servizi assegnati (€)	Prestazioni MMG/PLS/MCA	Prestazioni Sanitarie	Costi Personale assegnati (€)	Altri oneri assegnati (€)	Altri accantonamenti (es. fondi rischi)	Totale utilizzo contributi (€) (costi + rettifiche ad investimenti)	Accant. quote inutilizzate contributi (€)	Incassato su assegnato 2024	Credito residuo su assegnato 2024	Importo Utilizzato CE (€)	Importo Utilizzato DI CUI SOCIO SAN (€)
0	0	0	0	0	0	0	0	0	0	0	0	0

Dettaglio conto: 4.10.10.20.020.009.00.000
Dettaglio conto new: 40102030010400
Contributi da Ministero della Salute (extra fondo) - erogati da Stato

			IMPORTI ASSEGNATI							
Descrizione dell'ente o del soggetto concedente	nr. atto di assegnazione	Destinazione dell'assegnazione	Investimenti Assegnati (€) (inserire rettifica con segno positivo)	Beni e servizi assegnati (€)	Prestazioni MMG/PLS/MCA	Prestazioni Sanitarie	Costi Personale assegnati (€)	Altri oneri assegnati (€)	Altri accantonamenti (es. fondi rischi)	Totale assegnato (€)

DATI CONSUNTIVO												
Investimenti preventivo (€) (inserire rettifica con segno positivo)	Beni e servizi assegnati (€)	Prestazioni MMG/PLS/MCA	Prestazioni Sanitarie	Costi Personale assegnati (€)	Altri oneri assegnati (€)	Altri accantonamenti (es. fondi rischi)	Totale utilizzo contributi (€) (costi + rettifiche ad investimenti)	Accant. quote inutilizzate contributi (€)	Incassato su assegnato 2024	Credito residuo su assegnato 2024	Importo Utilizzato CE (€)	Importo Utilizzato DI CUI SOCIO SAN (€)

TOTALE NOTA INTEGRATIVA - Consuntivo - 2024			0	0	0	0	0	0	0	0

TOTALE NOTA INTEGRATIVA - Consuntivo - 2024			0	0	0	0	0	0	0	0

TOTALE NOTA INTEGRATIVA - Consuntivo - 2024			0	0	0	0	0	0	0	0

TOTALE NOTA INTEGRATIVA - Consuntivo - 2024			0	0	0	0	0	0	0	0

TOTALE NOTA INTEGRATIVA - Consuntivo - 2024			0	0	0	0	0	0	0	0

TOTALE NOTA INTEGRATIVA - Consuntivo - 2024			0	0	0	0	0	0	0	0

Descrizione dell'ente o del soggetto concedente	nr. atto di assegnazione	Destinazione dell'assegnazione	Investimenti Assegnati (€) (inserire rettifica con segno positivo)	Beni e servizi assegnati (€)	Prestazioni MMG/PLS/MCA	Prestazioni Sanitarie	Costi Personale assegnati (€)	Altri oneri assegnati (€)	Altri accantonamenti (es. fondi rischi)	Totale assegnato (€)
REGIONE LOMBARDIA - GESTIONE SANITARIA ACCENTRATA	Decreto 18674/2024	ARESS PUGLIA Interventi di prevenzione primaria e secondaria per ridurre l'impatto sanitario delle patologie attribuibili all'ambiente e alle diseguaglianze sociali - Q.TA MISSIONI -		70,238						70,238
REGIONE LOMBARDIA - GESTIONE SANITARIA ACCENTRATA	Decreto 18674/2024	ARESS PUGLIA Interventi di prevenzione primaria e secondaria per ridurre l'impatto sanitario delle patologie attribuibili all'ambiente e alle diseguaglianze sociali - Q.TA SERVIZI -		1,638,881						1,638,881
REGIONE LOMBARDIA - GESTIONE SANITARIA ACCENTRATA	Decreto 18674/2024	ARESS PUGLIA Interventi di prevenzione primaria e secondaria per ridurre l'impatto sanitario delle patologie attribuibili all'ambiente e alle diseguaglianze sociali - Q.TA PERSONALE -					234,126			234,126
REGIONE LOMBARDIA - GESTIONE SANITARIA ACCENTRATA	Decreto 18674/2024	Interventi di prevenzione primaria e secondaria per ridurre l'impatto sanitario delle patologie attribuibili all'ambiente e alle diseguaglianze sociali - Q.TA SPESE GENERALI -		163,888						163,888
REGIONE LOMBARDIA - GESTIONE SANITARIA ACCENTRATA	Decreto 18674/2024	ARESS PUGLIA Interventi di prevenzione primaria e secondaria per ridurre 'impatto sanitario delle patologie attribuibili all'ambiente e alle diseguaglianze sociali - Q.TA BENI -		234,126						234,126
REGIONE LOMBARDIA - GESTIONE SANITARIA ACCENTRATA	Decreto 14412/2024	Interventi (PNC) investimento 1.2 "Valutazione dell'esposizione agli inquinanti DGR XII/3027/2024. CUP MASTER CUPMASTER H79D23000110001 CUP COLLEGATO RL E89I23001860001		505,678						505,678
REGIONE LOMBARDIA - GESTIONE SANITARIA ACCENTRATA	Decreto Bilancio 2024	Emergenza Ucraina Q.Ta competenza				2,425,849				2,425,849
TOTALE NOTA INTEGRATIVA -Consuntivo - 2024			0	2,612,811	0	2,425,849	234,126	0	0	5,272,786

Descrizione dell'ente o del soggetto concedente	Investimenti preventivo (€) (inserire rettifica con segno positivo)	Beni e servizi assegnati (€)	Prestazioni MMG/PLS/MCA	Prestazioni Sanitarie	Costi Personale assegnati (€)	Altri oneri assegnati (€)	Altri accantonamenti (es. fondi rischi)	Totale utilizzo contributi (€) (costi + rettifiche ad investimenti)	Accant. quote inutilizzate contributi (€)	Incassato su assegnato 2024	Credito residuo su assegnato 2024	Importo Utilizzato CE (€)	Importo Utilizzato DI CUI SOCIO SAN (€)
REGIONE LOMBARDIA - GESTIONE SANITARIA ACCENTRATA (Q.TA MISSIONI)								-	70,238		70,238	-	
REGIONE LOMBARDIA - GESTIONE SANITARIA ACCENTRATA (Q.TA SERVIZI)								-	1,638,881		1,638,881	-	
REGIONE LOMBARDIA - GESTIONE SANITARIA ACCENTRATA (Q.TA PERSONALE)								-	234,126		234,126	-	
REGIONE LOMBARDIA - GESTIONE SANITARIA ACCENTRATA (Q.TA SPESE GENERALI)								-	163,888		163,888	-	
REGIONE LOMBARDIA - GESTIONE SANITARIA ACCENTRATA (Q.TA BENI)								-	234,126		234,126	-	
REGIONE LOMBARDIA - GESTIONE SANITARIA ACCENTRATA (Decreto 14412/2024)								-	505,678		505,678	-	
REGIONE LOMBARDIA - GESTIONE SANITARIA ACCENTRATA (Emergenza Ucraina)				2,425,849				2,425,849	-		2,425,849	2,425,849	
TOTALE NOTA INTEGRATIVA -Consuntivo - 2024	0	0	0	2,425,849	0	0	0	2,425,849	2,846,937	0	5,272,786	2,425,849	0

Dettaglio conto: 4.10.10.20.020.031.00.000
Dettaglio conto new: 40102030040100
Contributi vincolati da MEF - PNRR (Extra fondo) - vincolati

Descrizione dell'ente o del soggetto concedente	nr. atto di assegnazione	Destinazione dell'assegnazione	IMPORTI ASSEGNATI: Investimenti Assegnati (€) (inserire rettifica con segno positivo)	Beni e servizi assegnati (€)	Prestazioni MMG/PLS/MCA	Prestazioni Sanitarie	Costi Personale assegnati (€)	Altri oneri assegnati (€)	Altri accantonamenti (es. fondi rischi)	Totale assegnato (€)
REGIONE LOMBARDIA	DGR 2856/2024	DETERMINAZIONE IN ORDINE ALL'ATTUAZIONE DELLA DGR XII/430 DEL 12/06/2023 RECANTE "PNRR MISSIONE 6 SALUTE COMPONENTE 1-INVESTIMENTO 1.2: CASA CPME PRIMO LUOGO DI CURA E TELEMEDICINA SUB-INVESTIMENTO 1.2.1 - ASSISTENZA DOMICILIARE-ATTRAVERSO LA STIPULA DI CONTRATTI DI SCOPO A VALERE SULLE RISORSE DI PNRR RIPARTITE DAL DM 23 GENNAIO 2023 - ANNO 2024 - CODICE CUP DI PROGETTO E89G21000020006 - ADI				19,945,701				19,945,701
REGIONE LOMBARDIA	DGR 2856/2024	DETERMINAZIONE IN ORDINE ALL'ATTUAZIONE DELLA DGR XII/430 DEL 12/06/2023 RECANTE "PNRR MISSIONE 6 SALUTE COMPONENTE 1-INVESTIMENTO 1.2: CASA CPME PRIMO LUOGO DI CURA E TELEMEDICINA SUB-INVESTIMENTO 1.2.1 - ASSISTENZA DOMICILIARE-ATTRAVERSO LA STIPULA DI CONTRATTI DI SCOPO A VALERE SULLE RISORSE DI PNRR RIPARTITE DAL DM 23 GENNAIO 2023 - ANNO 2024 - CODICE CUP DI PROGETTO E89G21000020006 - CP DOM				9,438,841				9,438,841
REGIONE LOMBARDIA	DGR 2856/2024	DETERMINAZIONE IN ORDINE ALL'ATTUAZIONE DELLA DGR XII/430 DEL 12/06/2023 RECANTE "PNRR MISSIONE 6 SALUTE COMPONENTE 1-INVESTIMENTO 1.2: CASA CPME PRIMO LUOGO DI CURA E TELEMEDICINA SUB-INVESTIMENTO 1.2.1 - ASSISTENZA DOMICILIARE-ATTRAVERSO LA STIPULA DI CONTRATTI DI SCOPO A VALERE SULLE RISORSE DI PNRR RIPARTITE DAL DM 23 GENNAIO 2023 - ANNO 2024 - CODICE CUP DI PROGETTO E89G21000020006 - RSA APERTA				8,243,038				8,243,038
TOTALE NOTA INTEGRATIVA -Consuntivo - 2024			0	0	0	37,627,580	0	0	0	37,627,580

Descrizione dell'ente o del soggetto concedente	DATI CONSUNTIVO: Investimenti preventivo (€) (inserire rettifica con segno positivo)	Beni e servizi assegnati (€)	Prestazioni MMG/PLS/MCA	Prestazioni Sanitarie	Costi Personale assegnati (€)	Altri oneri assegnati (€)	Altri accantonamenti (es. fondi rischi)	Totale utilizzo contributi (€) (costi + rettifiche ad investimenti)	Accant. quote inutilizzate contributi (€)	Incassato su assegnato 2024	Credito residuo su assegnato 2024	Importo Utilizzato CE (€)	Importo Utilizzato DI CUI SOCIO SAN (€)
REGIONE LOMBARDIA (ADI)				6,672,063				6,672,063	13,273,638		19,945,701	6,672,063	6,672,063
REGIONE LOMBARDIA (CP DOM)				2,584,382				2,584,382	6,854,459		9,438,841	2,584,382	2,584,382
REGIONE LOMBARDIA (RSA APERTA)				2,083,706				2,083,706	6,159,332		8,243,038	2,083,706	2,083,706
TOTALE NOTA INTEGRATIVA -Consuntivo - 2024	0	0	0	11,340,151	0	0	0	11,340,151	26,287,429	0	37,627,580	11,340,151	11,340,151

Dettaglio conto: 4.10.10.20.020.035.00.000
Dettaglio conto new: 40102030050000
Contributi da altri enti pubblici (extra fondo) - Altro

Descrizione dell'ente o del soggetto concedente	nr. atto di assegnazione	Destinazione dell'assegnazione	IMPORTI ASSEGNATI: Investimenti Assegnati (€) (inserire rettifica con segno positivo)	Beni e servizi assegnati (€)	Prestazioni MMG/PLS/MCA	Prestazioni Sanitarie	Costi Personale assegnati (€)	Altri oneri assegnati (€)	Altri accantonamenti (es. fondi rischi)	Totale assegnato (€)
ARES PUGLIA	DGR 1573/2022+DGR 1105/2023	CCM EMOTIC		49,649						49,649
POLIS - LOMBARDIA 2024	POLIS 2024	ACCORDO ATTUATIVO TRA ATS DELLA CITTA' METROPOLITANA DI MILANO E POLIS - LOMBARDIA PER L'ATTIVITA' PROMOSSA NELL'AMBITO DEL PIANO DI FORMAZIONE PER IL PERSONALE DEL SSR - COMPETENZA 2024		2,091						2,091
ASL ROMA 1	DECRETO MINISTRO SALUTE 30/9/2	ATTIVITA' TECNICO-SCIENTIFICA TRA ATS MILANO E DEPLAZIO ALL'INTERNO DEL PROGETTO PNC Investimento 1.4: Promozione e finanziamento di ricerca applicata con approcci multidisciplinari in specifiche aree di intervento salute-ambiente-biodiversità-clima – intitolato "COBENEFICI DI SALUTE ED EQUITÀ A SUPPORTO DEI PIANI DI RISPOSTA AI CAMBIAMENTI CLIMATICI IN ITALIA" CUP MASTER J55I22004450001 - COMPETENZA 2024		9,000						9,000

Descrizione dell'ente o del soggetto concedente	DATI CONSUNTIVO: Investimenti preventivo (€) (inserire rettifica con segno positivo)	Beni e servizi assegnati (€)	Prestazioni MMG/PLS/MCA	Prestazioni Sanitarie	Costi Personale assegnati (€)	Altri oneri assegnati (€)	Altri accantonamenti (es. fondi rischi)	Totale utilizzo contributi (€) (costi + rettifiche ad investimenti)	Accant. quote inutilizzate contributi (€)	Incassato su assegnato 2024	Credito residuo su assegnato 2024	Importo Utilizzato CE (€)	Importo Utilizzato DI CUI SOCIO SAN (€)
ARES PUGLIA		28,300						28,300	21,349		49,649	28,300	
POLIS - LOMBARDIA 2024		2,091						2,091	-		2,091	2,091	
ASL ROMA 1								-	9,000		9,000	-	

										-
TOTALE NOTA INTEGRATIVA - Consuntivo - 2024			0	60,740	0	0	0	0	0	60,740

										-										-
TOTALE NOTA INTEGRATIVA - Consuntivo - 2024			0	30,391	0	0	0	0	0	30,391	30,348	0	60,740	30,391	0					

Dettaglio conto: 4.10.10.20.020.040.00.000
Dettaglio conto new: 4010203070000
Contributi obbligatori L. 210/92 (extra fondo) - Vincolati

Descrizione dell'ente o del soggetto concedente	nr. atto di assegnazione	Destinazione dell'assegnazione	IMPORTI ASSEGNATI							
			Investimenti Assegnati (€) (inserire rettifica con segno positivo)	Beni e servizi assegnati (€)	Prestazioni MMG/PLS/MCA	Prestazioni Sanitarie	Costi Personale assegnati (€)	Altri oneri assegnati (€)	Altri accantonamenti (es. fondi rischi)	Totale assegnato (€)
REGIONE LOMBARDIA - GESTIONE SANITARIA	Decreto 9213/2024	L. 210/92						5,513,062		5,513,062
										-
TOTALE NOTA INTEGRATIVA - Consuntivo - 2024			-	-	-	-	-	5,513,062	-	5,513,062

Descrizione dell'ente o del soggetto concedente	nr. atto di assegnazione	Destinazione dell'assegnazione	DATI CONSUNTIVO												
			Investimenti preventivo (€) (inserire rettifica con segno positivo)	Beni e servizi assegnati (€)	Prestazioni MMG/PLS/MCA	Prestazioni Sanitarie	Costi Personale assegnati (€)	Altri oneri assegnati (€)	Altri accantonamenti (es. fondi rischi)	Totale utilizzo contributi (€) (costi + rettifiche ad investimenti)	Accant. quote inutilizzate contributi (€)	Incassato su assegnato 2024	Credito residuo su assegnato 2024	Importo Utilizzato CE (€)	Importo Utilizzato Di CUI SOCIO SAN (€)
REGIONE LOMBARDIA - GESTIONE SANITARIA	Decreto 9213/2024	L. 210/92						5,513,062		5,513,062			5,513,062	5,513,062	
										-			-	-	
TOTALE NOTA INTEGRATIVA - Consuntivo - 2024			0	0	0	0	0	5,513,062	-	5,513,062	0	0	5,513,062	5,513,062	0

Dettaglio conto: 4.10.10.20.030.010.00.000
Dettaglio conto new: 4010204001000
Contributi da ATS/ASST/Fondazioni della Regione indistinto

Descrizione dell'ente o del soggetto concedente	nr. atto di assegnazione	Destinazione dell'assegnazione	IMPORTI ASSEGNATI							
			Investimenti Assegnati (€) (inserire rettifica con segno positivo)	Beni e servizi assegnati (€)	Prestazioni MMG/PLS/MCA	Prestazioni Sanitarie	Costi Personale assegnati (€)	Altri oneri assegnati (€)	Altri accantonamenti (es. fondi rischi)	Totale assegnato (€)
										-
TOTALE NOTA INTEGRATIVA - Consuntivo - 2024			0	0	0	0	0	0	0	0

Descrizione dell'ente o del soggetto concedente	nr. atto di assegnazione	Destinazione dell'assegnazione	DATI CONSUNTIVO												
			Investimenti preventivo (€) (inserire rettifica con segno positivo)	Beni e servizi assegnati (€)	Prestazioni MMG/PLS/MCA	Prestazioni Sanitarie	Costi Personale assegnati (€)	Altri oneri assegnati (€)	Altri accantonamenti (es. fondi rischi)	Totale utilizzo contributi (€) (costi + rettifiche ad investimenti)	Accant. quote inutilizzate contributi (€)	Incassato su assegnato 2024	Credito residuo su assegnato 2024	Importo Utilizzato CE (€)	Importo Utilizzato Di CUI SOCIO SAN (€)
										-			-	-	
TOTALE NOTA INTEGRATIVA - Consuntivo - 2024			0	0	0	0	0	0	0	0	0	0	0	0	0

Dettaglio conto: 4.10.10.20.030.010.00.050

Dettaglio conto new : 40102040010050
Contributi da ATS/ASST/Fondazioni della Regione FSR indistinto finalizzato

			IMPORTI ASSEGNATI								DATI CONSUNTIVO												
Descrizione dell'ente o del soggetto concedente	nr. atto di assegnazione	Destinazione dell'assegnazione	Investimenti Assegnati (€) (inserire rettifica con segno positivo)	Beni e servizi assegnati (€)	Prestazioni MMG/PLS/MCA	Prestazioni Sanitarie	Costi Personale assegnati (€)	Altri oneri assegnati (€)	Altri accantonamenti (es. fondi rischi)	Totale assegnato (€)	Investimenti preventivo (€) (inserire rettifica con segno positivo)	Beni e servizi assegnati (€)	Prestazioni MMG/PLS/MCA	Prestazioni Sanitarie	Costi Personale assegnati (€)	Altri oneri assegnati (€)	Altri accantonamenti (es. fondi rischi)	Totale utilizzo contributi (€) (costi + rettifiche ad investimenti)	Accant. quote inutilizzate contributi (€)	Incassato su assegnato 2024	Credito residuo su assegnato 2024	Importo Utilizzato CE (€)	Importo Utilizzato DI CUI SOCIO SAN (€)
TOTALE NOTA INTEGRATIVA -Consuntivo - 2024			0	0	0	0	0	0	0	0	0	0	0	0	0	0	0	0	0	0	0	0	0

Dettaglio conto: 4.10.10.20.030.010.00.100
Dettaglio conto new : 40102040010100
Contributi da ATS/ASST/Fondazioni della Regione - Vincolati

			IMPORTI ASSEGNATI								DATI CONSUNTIVO												
Descrizione dell'ente o del soggetto concedente	nr. atto di assegnazione	Destinazione dell'assegnazione	Investimenti Assegnati (€) (inserire rettifica con segno positivo)	Beni e servizi assegnati (€)	Prestazioni MMG/PLS/MCA	Prestazioni Sanitarie	Costi Personale assegnati (€)	Altri oneri assegnati (€)	Altri accantonamenti (es. fondi rischi)	Totale assegnato (€)	Investimenti preventivo (€) (inserire rettifica con segno positivo)	Beni e servizi assegnati (€)	Prestazioni MMG/PLS/MCA	Prestazioni Sanitarie	Costi Personale assegnati (€)	Altri oneri assegnati (€)	Altri accantonamenti (es. fondi rischi)	Totale utilizzo contributi (€) (costi + rettifiche ad investimenti)	Accant. quote inutilizzate contributi (€)	Incassato su assegnato 2024	Credito residuo su assegnato 2024	Importo Utilizzato CE (€)	Importo Utilizzato DI CUI SOCIO SAN (€)
TOTALE NOTA INTEGRATIVA -Consuntivo - 2024			0	0	0	0	0	0	0	0	0	0	0	0	0	0	0	0	0	0	0	0	0

Dettaglio conto: 4.10.10.20.030.010.00.150
Dettaglio conto new : 40102040010150
Contributi da ATS/ASST/Fondazioni della Regione (extra fondo)

			IMPORTI ASSEGNATI								DATI CONSUNTIVO												
Descrizione dell'ente o del soggetto concedente	nr. atto di assegnazione	Destinazione dell'assegnazione	Investimenti Assegnati (€) (inserire rettifica con segno positivo)	Beni e servizi assegnati (€)	Prestazioni MMG/PLS/MCA	Prestazioni Sanitarie	Costi Personale assegnati (€)	Altri oneri assegnati (€)	Altri accantonamenti (es. fondi rischi)	Totale assegnato (€)	Investimenti preventivo (€) (inserire rettifica con segno positivo)	Beni e servizi assegnati (€)	Prestazioni MMG/PLS/MCA	Prestazioni Sanitarie	Costi Personale assegnati (€)	Altri oneri assegnati (€)	Altri accantonamenti (es. fondi rischi)	Totale utilizzo contributi (€) (costi + rettifiche ad investimenti)	Accant. quote inutilizzate contributi (€)	Incassato su assegnato 2024	Credito residuo su assegnato 2024	Importo Utilizzato CE (€)	Importo Utilizzato DI CUI SOCIO SAN (€)
AREU		Contributo Azienda Regionale Emergenza Urgenza (AREU)								-								-	-		-	-	

TOTALE NOTA INTEGRATIVA -Consuntivo - 2024			0	0	0	0	0	0	0	0	0	0	0	0	0	0	0	0	0	0	0	0

Dettaglio conto: 4.10.10.20.030.010.00.200
Dettaglio conto new: 40102040010200
Contributi da ATS/ASST/Fondazioni della Regione (extra fondo) - PNRR

			IMPORTI ASSEGNATI								DATI CONSUNTIVO											
Descrizione dell'ente o del soggetto concedente	nr. atto di assegnazione	Destinazione dell'assegnazione	Investimenti Assegnati (€) (inserire rettifica con segno positivo)	Beni e servizi assegnati (€)	Prestazioni MMG/PLS/MCA	Prestazioni Sanitarie	Costi Personale assegnati (€)	Altri oneri assegnati (€)	Altri accantonamenti (es. fondi rischi)	Totale assegnato (€)	Investimenti preventivo (€) (inserire rettifica con segno positivo)	Beni e servizi assegnati (€)	Prestazioni MMG/PLS/MCA	Prestazioni Sanitarie	Costi Personale assegnati (€)	Altri oneri assegnati (€)	Altri accantonamenti (es. fondi rischi)	Totale utilizzo contributi (€) (costi + rettifiche ad investimenti)	Accant. quote inutilizzate contributi (€)	Incassato su assegnato 2024	Credito residuo su assegnato 2024	Importo Utilizzato CE (€)	Importo Utilizzato DI CUI SOCIO SAN (€)
TOTALE NOTA INTEGRATIVA -Consuntivo - 2024			0	0	0	0	0	0	0	0	0	0	0	0	0	0	0	0	0	0	0	0	0

Dettaglio conto: 4.10.10.20.030.020.00.000
Dettaglio conto new: 40102040020000
Contributi da ATS/ASST/Fondazioni della Regione (extra fondo) – Altro

NEW: Contributi da ATS/ASST/Fondazioni della Regione (extra fondo) - Altro

			IMPORTI ASSEGNATI								DATI CONSUNTIVO											
Descrizione dell'ente o del soggetto concedente	nr. atto di assegnazione	Destinazione dell'assegnazione	Investimenti Assegnati (€) (inserire rettifica con segno positivo)	Beni e servizi assegnati (€)	Prestazioni MMG/PLS/MCA	Prestazioni Sanitarie	Costi Personale assegnati (€)	Altri oneri assegnati (€)	Altri accantonamenti (es. fondi rischi)	Totale assegnato (€)	Investimenti preventivo (€) (inserire rettifica con segno positivo)	Beni e servizi assegnati (€)	Prestazioni MMG/PLS/MCA	Prestazioni Sanitarie	Costi Personale assegnati (€)	Altri oneri assegnati (€)	Altri accantonamenti (es. fondi rischi)	Totale utilizzo contributi (€) (costi + rettifiche ad investimenti)	Accant. quote inutilizzate contributi (€)	Incassato su assegnato 2024	Credito residuo su assegnato 2024	Importo Utilizzato CE (€)	Importo Utilizzato DI CUI SOCIO SAN (€)
TOTALE NOTA INTEGRATIVA -Consuntivo - 2024			0	0	0	0	0	0	0	0	0	0	0	0	0	0	0	0	0	0	0	0	0

A.1.C) Contributi c/esercizio da enti privati

Dettaglio conto: 4.10.10.30.010.000.00.000
Dettaglio conto new: 40103010000000
Contributi da persone giuridiche private - Vincolati

			IMPORTI ASSEGNATI								DATI CONSUNTIVO											
Descrizione dell'ente o del soggetto concedente	nr. atto di assegnazione	Destinazione dell'assegnazione	Investimenti Assegnati (€) (inserire rettifica con segno positivo)	Beni e servizi assegnati (€)	Prestazioni MMG/PLS/MCA	Prestazioni Sanitarie	Costi Personale assegnati (€)	Altri oneri assegnati (€)	Altri accantonamenti (es. fondi rischi)	Totale assegnato (€)	Investimenti preventivo (€) (inserire rettifica con segno positivo)	Beni e servizi assegnati (€)	Prestazioni MMG/PLS/MCA	Prestazioni Sanitarie	Costi Personale assegnati (€)	Altri oneri assegnati (€)	Altri accantonamenti (es. fondi rischi)	Totale utilizzo contributi (€) (costi + rettifiche ad investimenti)	Accant. quote inutilizzate contributi (€)	Incassato su assegnato 2024	Credito residuo su assegnato 2024	Importo Utilizzato CE (€)	Importo Utilizzato DI CUI SOCIO SAN (€)
IST. MARIO NEGRI	Deliberazione ATS Milano 922/2024	COLLABORAZIONE ATS/IST. M. NEGRI PER REALIZZAZIONE PROGETTO FARMACOVIGILANZA ATTIVA "FARMA-SAFETY IN RSA" codice CUP D.43C23000000001		50,000						50,000								-	50,000		50,000	-	

Descrizione dell'ente o del soggetto concedente	nr. atto di assegnazione	Destinazione dell'assegnazione	Investimenti Assegnati (€) (inserire rettifica con segno positivo)	Beni e servizi assegnati (€)	Prestazioni MMG/PLS/MCA	Prestazioni Sanitarie	Costi Personale assegnati (€)	Altri oneri assegnati (€)	Altri accantonamenti (es. fondi rischi)	Totale assegnato (€)
TOTALE NOTA INTEGRATIVA -Consuntivo - 2024			0	50,000	0	0	0	0	0	50,000

Descrizione dell'ente o del soggetto concedente	Investimenti preventivo (€) (inserire rettifica con segno positivo)	Beni e servizi assegnati (€)	Prestazioni MMG/PLS/MCA	Prestazioni Sanitarie	Costi Personale assegnati (€)	Altri oneri assegnati (€)	Altri accantonamenti (es. fondi rischi)	Totale utilizzo contributi (€) (costi + rettifiche ad investimenti)	Accant. quote inutilizzate contributi (€)	Incassato su assegnato 2024	Credito residuo su assegnato 2024	Importo Utilizzato CE (€)	Importo Utilizzato DI CUI SOCIO SAN (€)
TOTALE NOTA INTEGRATIVA -Consuntivo - 2024	0	0	0	0	0	0	0	0	50,000	0	50,000	0	0

Dettaglio conto: 4.10.10.30.020.000.00.000
Dettaglio conto new : 40103020000000
Contributi da persone fisiche private - Vincolati

Descrizione dell'ente o del soggetto concedente	nr. atto di assegnazione	Destinazione dell'assegnazione	IMPORTI ASSEGNATI: Investimenti Assegnati (€) (inserire rettifica con segno positivo)	Beni e servizi assegnati (€)	Prestazioni MMG/PLS/MCA	Prestazioni Sanitarie	Costi Personale assegnati (€)	Altri oneri assegnati (€)	Altri accantonamenti (es. fondi rischi)	Totale assegnato (€)
TOTALE NOTA INTEGRATIVA -Consuntivo - 2024			0	0	0	0	0	0	0	0

Descrizione dell'ente o del soggetto concedente	DATI CONSUNTIVO: Investimenti preventivo (€) (inserire rettifica con segno positivo)	Beni e servizi assegnati (€)	Prestazioni MMG/PLS/MCA	Prestazioni Sanitarie	Costi Personale assegnati (€)	Altri oneri assegnati (€)	Altri accantonamenti (es. fondi rischi)	Totale utilizzo contributi (€) (costi + rettifiche ad investimenti)	Accant. quote inutilizzate contributi (€)	Incassato su assegnato 2024	Credito residuo su assegnato 2024	Importo Utilizzato CE (€)	Importo Utilizzato DI CUI SOCIO SAN (€)
TOTALE NOTA INTEGRATIVA -Consuntivo - 2024	0	0	0	0	0	0	0	0	0	0	0	0	0

Dettaglio conto: 4.10.10.30.030.000.00.000
Dettaglio conto new : 40103030000000
Contributo del Tesoriere - Indistinto

Descrizione dell'ente o del soggetto concedente	nr. atto di assegnazione	Destinazione dell'assegnazione	IMPORTI ASSEGNATI: Investimenti Assegnati (€) (inserire rettifica con segno positivo)	Beni e servizi assegnati (€)	Prestazioni MMG/PLS/MCA	Prestazioni Sanitarie	Costi Personale assegnati (€)	Altri oneri assegnati (€)	Altri accantonamenti (es. fondi rischi)	Totale assegnato (€)

DATI CONSUNTIVO: Investimenti preventivo (€) (inserire rettifica con segno positivo)	Beni e servizi assegnati (€)	Prestazioni MMG/PLS/MCA	Prestazioni Sanitarie	Costi Personale assegnati (€)	Altri oneri assegnati (€)	Altri accantonamenti (es. fondi rischi)	Totale utilizzo contributi (€) (costi + rettifiche ad investimenti)	Accant. quote inutilizzate contributi (€)	Incassato su assegnato 2024	Credito residuo su assegnato 2024	Importo Utilizzato CE (€)	Importo Utilizzato DI CUI SOCIO SAN (€)

Descrizione dell'ente o del soggetto concedente	nr. atto di assegnazione	Destinazione dell'assegnazione	Investimenti Assegnati (€) (inserire rettifica con segno positivo)	Beni e servizi assegnati (€)	Prestazioni MMG/PLS/MCA	Prestazioni Sanitarie	Costi Personale assegnati (€)	Altri oneri assegnati (€)	Altri accantonamenti (es. fondi rischi)	Totale assegnato (€)	Investimenti preventivo (€) (inserire rettifica con segno positivo)	Beni e servizi assegnati (€)	Prestazioni MMG/PLS/MCA	Prestazioni Sanitarie	Costi Personale assegnati (€)	Altri oneri assegnati (€)	Altri accantonamenti (es. fondi rischi)	Totale utilizzo contributi (€) (costi + rettifiche ad investimenti)	Accant. quote inutilizzate contributi (€)	Incassato su assegnato 2024	Credito residuo su assegnato 2024	Importo Utilizzato CE (€)	Importo Utilizzato DI CUI SOCIO SAN (€)
TOTALE NOTA INTEGRATIVA -Consuntivo - 2024			0	0	0	0	0	0	0	0	0	0	0	0	0	0	0	0	0	0	0	0	0

Dettaglio conto: 4.10.10.30.080.000.00.000
Dettaglio conto new : 40103040000000
Altri contributi da privati - Indistinto

			IMPORTI ASSEGNATI								DATI CONSUNTIVO												
Descrizione dell'ente o del soggetto concedente	nr. atto di assegnazione	Destinazione dell'assegnazione	Investimenti Assegnati (€) (inserire rettifica con segno positivo)	Beni e servizi assegnati (€)	Prestazioni MMG/PLS/MCA	Prestazioni Sanitarie	Costi Personale assegnati (€)	Altri oneri assegnati (€)	Altri accantonamenti (es. fondi rischi)	Totale assegnato (€)	Investimenti preventivo (€) (inserire rettifica con segno positivo)	Beni e servizi assegnati (€)	Prestazioni MMG/PLS/MCA	Prestazioni Sanitarie	Costi Personale assegnati (€)	Altri oneri assegnati (€)	Altri accantonamenti (es. fondi rischi)	Totale utilizzo contributi (€) (costi + rettifiche ad investimenti)	Accant. quote inutilizzate contributi (€)	Incassato su assegnato 2024	Credito residuo su assegnato 2024	Importo Utilizzato CE (€)	Importo Utilizzato DI CUI SOCIO SAN (€)
TOTALE NOTA INTEGRATIVA -Consuntivo - 2024			0	0	0	0	0	0	0	0	0	0	0	0	0	0	0	0	0	0	0	0	0

Dettaglio conto: 7.10.20.20.000.000.00.000
Dettaglio conto new : 81010020020000
Sopravvenienze attive per quote F.S. vincolato

			IMPORTI ASSEGNATI								DATI CONSUNTIVO												
Descrizione dell'ente o del soggetto concedente	nr. atto di assegnazione	Destinazione dell'assegnazione	Investimenti Assegnati (€) (inserire rettifica con segno positivo)	Beni e servizi assegnati (€)	Prestazioni MMG/PLS/MCA	Prestazioni Sanitarie	Costi Personale assegnati (€)	Altri oneri assegnati (€)	Altri accantonamenti (es. fondi rischi)	Totale assegnato (€)	Investimenti preventivo (€) (inserire rettifica con segno positivo)	Beni e servizi assegnati (€)	Prestazioni MMG/PLS/MCA	Prestazioni Sanitarie	Costi Personale assegnati (€)	Altri oneri assegnati (€)	Altri accantonamenti (es. fondi rischi)	Totale utilizzo contributi (€) (costi + rettifiche ad investimenti)	Accant. quote inutilizzate contributi (€)	Incassato su assegnato 2024	Credito residuo su assegnato 2024	Importo Utilizzato CE (€)	Importo Utilizzato DI CUI SOCIO SAN (€)
TOTALE NOTA INTEGRATIVA -Consuntivo - 2024			0	0	0	0	0	0	0	0	0	0	0	0	0	0	0	0	0	0	0	0	0

Dettaglio conto: 7.10.30.80.100.000.12.000
Dettaglio conto new : 81010100010012
Sopravvenienze attive da Regione – Extrafondo

			IMPORTI ASSEGNATI								DATI CONSUNTIVO												
Descrizione dell'ente o del soggetto concedente	nr. atto di assegnazione	Destinazione dell'assegnazione	Investimenti Assegnati (€) (inserire rettifica con segno positivo)	Beni e servizi assegnati (€)	Prestazioni MMG/PLS/MCA	Prestazioni Sanitarie	Costi Personale assegnati (€)	Altri oneri assegnati (€)	Altri accantonamenti (es. fondi rischi)	Totale assegnato (€)	Investimenti preventivo (€) (inserire rettifica con segno positivo)	Beni e servizi assegnati (€)	Prestazioni MMG/PLS/MCA	Prestazioni Sanitarie	Costi Personale assegnati (€)	Altri oneri assegnati (€)	Altri accantonamenti (es. fondi rischi)	Totale utilizzo contributi (€) (costi + rettifiche ad investimenti)	Accant. quote inutilizzate contributi (€)	Incassato su assegnato 2024	Credito residuo su assegnato 2024	Importo Utilizzato CE (€)	Importo Utilizzato DI CUI SOCIO SAN (€)
REGIONE LOMBARDIA - GESTIONE SANITARIA ACCENTRATA	Decreto 9213/2024	L. 210/92						2,407,133		2,407,133						2,407,133		2,407,133	-		2,407,133	2,407,133	

										-
										-
										-
										-
										-
										-
										-
										-
										-
										-
										-
										-
										-
										-
										-
										-
										-
										-
										-
										-
										-
										-
										-
										-
										-
										-
										-
										-
										-
										-
										-
										-
										-
										-
										-
										-
										-
TOTALE NOTA INTEGRATIVA -Consuntivo - 2024			0	0	0	0	0	2,407,133	0	2,407,133

							-	-		-	-	
							-	-		-	-	
							-	-		-	-	
							-	-		-	-	
							-	-		-	-	
							-	-		-	-	
							-	-		-	-	
							-	-		-	-	
							-	-		-	-	
							-	-		-	-	
							-	-		-	-	
							-	-		-	-	
							-	-		-	-	
							-	-		-	-	
							-	-		-	-	
							-	-		-	-	
							-	-		-	-	
							-	-		-	-	
							-	-		-	-	
							-	-		-	-	
							-	-		-	-	
							-	-		-	-	
							-	-		-	-	
							-	-		-	-	
							-	-		-	-	
							-	-		-	-	
							-	-		-	-	
							-	-		-	-	
							-	-		-	-	
							-	-		-	-	
							-	-		-	-	
							-	-		-	-	
							-	-		-	-	
							-	-		-	-	
							-	-		-	-	
							-	-		-	-	
							-	-		-	-	
0	0	0	0	0	2,407,133	0	2,407,133	0	0	2,407,133	2,407,133	0

	IMPORTI ASSEGNATI							
	Investimenti Assegnati (€) (inserire rettifica con segno positivo)	Beni e servizi assegnati (€)	Prestazioni MMG/PLS/MCA	Prestazioni Sanitarie	Costi Personale assegnati (€)	Altri oneri assegnati (€)	Altri accantonamenti (es. fondi rischi)	Totale assegnato (€)
TOTALE	0	15,996,398	0	168,806,025	5,306,366	7,920,195	0	198,028,984

DATI CONSUNTIVO												
Investimenti preventivo (€) (inserire rettifica con segno positivo)	Beni e servizi assegnati (€)	Prestazioni MMG/PLS/MCA	Prestazioni Sanitarie	Costi Personale assegnati (€)	Altri oneri assegnati (€)	Altri accantonamenti (es. fondi rischi)	Totale utilizzo contributi (€) (costi + rettifiche ad investimenti)	Accant. quote inutilizzate contributi (€)	Incassato su assegnato 2024	Credito residuo su assegnato 2024	Importo Utilizzato CE (€)	Importo Utilizzato DI CUI SOCIO SAN (€)
0	10,147,639	0	142,440,489	5,072,240	7,920,195	0	165,580,563	32,448,421	0	198,028,984	56,169,416	11,340,151

F.to Il Responsabile Economico Finanziario ai sensi D.Lgs. 39/93

BILANCIO SANITARIO

Conto: 4.10.12.10.005.000.00.000
Conto new: 40120010010000
Descrizione: Utilizzo fondi per quote inutilizzate contributi di esercizi precedenti da Regione o Prov. Aut. per quota F.S. regionale indistinto

Descrizione dell'ente o del soggetto concedente	nr. atto di assegnazione	Destinazione dell'assegnazione	Anno Assegnazione	Importo assegnato (totale)	UTILIZZI - DATI CONSUNTIVO Fondo quote inutilizzate inizio anno	Assegnazioni in corso d'anno di Fondo quote inutilizzate	Rettifiche/Giroconti su Stato Patrimoniale (escluse rettifiche sul fondo "finanziamenti per investimenti")	Finanziamenti per investimenti - Costituzione tramite giroconto da fondo quote inutilizzate (€)	Finanziamenti per investimenti - Costituzione tramite rettifica CE (€)	Beni e servizi (€)	Prestazioni MMG/PLS/MCA	Prestazioni Sanitarie	Costi Personale (€)	Altri oneri (€)	Totale utilizzi (€)	Fondo quote inutilizzate fine anno	Importo Utilizzato CE (€)	Importo Utilizzato DI CUI SOCIO SAN (€)
REGIONE LOMBARDIA	DGR 5447/2021	INTERVENTI E STRUTTURE DI PR	2022	2,336,270	468,317					468,317					468,317	0	468,317	
REGIONE LOMBARDIA	DGR 1125/2023	PAN FLU SUBACUTI E POST ACUT	2023	2,134,044	2,134,044					476,006					476,006	1,658,038	476,006	
REGIONE LOMBARDIA	DGR 1437/2024 + DDG 8440/2024	REALIZZAZIONE PORTALI DI "PRO	2024	358,070		358,070				118,892					118,892	239,178	118,892	
															0	0	0	
															0	0	0	
															0	0	0	
															0	0	0	
															0	0	0	
															0	0	0	
															0	0	0	
															0	0	0	
															0	0	0	
															0	0	0	
															0	0	0	
															0	0	0	
															0	0	0	
															0	0	0	
															0	0	0	
															0	0	0	
															0	0	0	
															0	0	0	
															0	0	0	
															0	0	0	
															0	0	0	
															0	0	0	
															0	0	0	
															0	0	0	
															0	0	0	
															0	0	0	
															0	0	0	
															0	0	0	
															0	0	0	
															0	0	0	
															0	0	0	
															0	0	0	
															0	0	0	
															0	0	0	
															0	0	0	
															0	0	0	
															0	0	0	
															0	0	0	
															0	0	0	
															0	0	0	
															0	0	0	
															0	0	0	
															0	0	0	
															0	0	0	
															0	0	0	
															0	0	0	
															0	0	0	
															0	0	0	
															0	0	0	
															0	0	0	
															0	0	0	
															0	0	0	
															0	0	0	
															0	0	0	
															0	0	0	
															0	0	0	
															0	0	0	
															0	0	0	
															0	0	0	
															0	0	0	
															0	0	0	
															0	0	0	
															0	0	0	
															0	0	0	
															0	0	0	
															0	0	0	
															0	0	0	
															0	0	0	
															0	0	0	
				Totale	4,828,384	2,602,361	358,070	0	0	0	1,063,215	0	0	0	0	1,063,215	1,897,216	1,063,215	0

Conto: 4.10.12.10.010.000.00.000
Conto new: 40120010020000
Descrizione: Utilizzo fondi quote inutiliz. contributi vincolati es. preced. da Regione per quota FSR Vincolato

Descrizione dell'ente o del soggetto concedente	nr. atto di assegnazione	Destinazione dell'assegnazione	Anno Assegnazione	Importo assegnato (totale)	UTILIZZI - DATI CONSUNTIVO Fondo quote inutilizzate inizio anno	Assegnazioni in corso d'anno di Fondo quote inutilizzate	Rettifiche/Giroconti su Stato Patrimoniale (escluse rettifiche sul fondo "finanziamenti per investimenti")	Finanziamenti per investimenti - Costituzione tramite giroconto da fondo quote inutilizzate (€)	Finanziamenti per investimenti - Costituzione tramite rettifica CE (€)	Beni e servizi (€)	Prestazioni MMG/PLS/MCA	Prestazioni Sanitarie	Costi Personale (€)	Altri oneri (€)	Totale utilizzi (€)	Fondo quote inutilizzate fine anno	Importo Utilizzato CE (€)	Importo Utilizzato DI CUI SOCIO SAN (€)
REGIONE LOMBARDIA	DGR VIII73776/06	PROGETTI ONCOLOGICI - COMPE	2006	150,000	72										0	72	0	
REGIONE LOMBARDIA	DECRETO 5362/2008	PROGETTO DOMICILIARITA' . CON	2007	351,000	137,000										0	137,000	0	
REGIONE LOMBARDIA	DGR 3619/08	PIANO INTEGRATO - COMPEETEN	2008	856,000	30,426					18,300					18,300	12,126	18,300	
REGIONE LOMBARDIA	DGR VIII/5743/07	CONTINUUM FOR CARE I ANNUAL	2008	460,000	208,922										0	208,922	0	
REGIONE LOMBARDIA	DGS1773/11	PREVENZIONE E CONTROLLO MA	2011	56,121	40,235										0	40,235	0	
REGIONE LOMBARDIA	DDGS 1773/2010	SOSTEGNO ALLE FUNZIONI DI INT	2011	33,278	19,470										0	19,470	0	
REGIONE LOMBARDIA	DGR 2537/2014 -decreto 9969/2014	AZIONI PROGRAMMATE DALLA RE	2014	41,742	41,742										0	41,742	0	

R.L. S.C.R.I.B.A.

REGIONE LOMBARDIA	DECRETO 5261/17	DDG 16864/17 INDENNIZZO ABBAT	2017	13,129	13,129										0	13,129	0	
REGIONE LOMBARDIA	DDG 10080/2023-HCV 2023	PROGRAMMA DI SCREENING HCV	2023	876,506	796,125					193,964					193,964	602,161	193,964	
REGIONE LOMBARDIA	DDG 10080/2023-HCV 2023	PROGRAMMA DI SCREENING HCV	2023	2,727,906	1,951,630		-401,375					558,270			558,270	991,985	558,270	
REGIONE LOMBARDIA	DUO 5980/2024	ASSEGNAZIONE DELLE RISORSE	2024	329,398		329,398									0	329,398	0	
REGIONE LOMBARDIA	DECRETO 15942/2024	ATTIVITA' DI VIGILANZA E SICURE	2024	128,738		128,738							120,683	8,055	128,738	0	128,738	
REGIONE LOMBARDIA	DECRETO 15942/2024	ATTIVITA' DI VIGILANZA E SICURE	2024	492,891		492,891							462,052	30,839	492,891	0	492,891	
REGIONE LOMBARDIA	DECRETO BILANCIO 2024	REMUNERAZIONE AGGIUNTIVA F/	2024	711,674		711,674						711,674			711,674	0	711,674	
															0	0	0	
															0	0	0	
															0	0	0	
															0	0	0	
															0	0	0	
															0	0	0	
															0	0	0	
															0	0	0	
															0	0	0	
															0	0	0	
															0	0	0	
															0	0	0	
															0	0	0	
															0	0	0	
															0	0	0	
															0	0	0	
															0	0	0	
															0	0	0	
															0	0	0	
															0	0	0	
															0	0	0	
															0	0	0	
															0	0	0	
															0	0	0	
															0	0	0	
															0	0	0	
															0	0	0	
															0	0	0	
															0	0	0	
															0	0	0	
															0	0	0	
															0	0	0	
															0	0	0	
															0	0	0	
															0	0	0	
															0	0	0	
															0	0	0	
															0	0	0	
															0	0	0	
															0	0	0	
															0	0	0	
															0	0	0	
															0	0	0	
															0	0	0	
															0	0	0	
															0	0	0	
															0	0	0	
															0	0	0	
															0	0	0	
															0	0	0	
															0	0	0	
															0	0	0	
															0	0	0	
															0	0	0	
															0	0	0	
															0	0	0	
															0	0	0	
															0	0	0	
															0	0	0	
			Totale	7,228,383	3,238,751	1,662,701	-401,375	0	0	212,264	0	1,269,944	582,735	38,894	2,103,837	2,396,240	2,103,837	0

Conto: 4.10.12.10.012.000.00.000
Conto New: 40120010030000
Descrizione: Utilizzo fondi per quote inutilizzati contributi esercizi precedenti da Regione per quota FSR indistinto

					UTILIZZI - DATI CONSUNTIVO													
Descrizione dell'ente o del soggetto concedente	nr. atto di assegnazione	Destinazione dell'assegnazione	Anno Assegnazione	Importo assegnato (totale)	Fondo quote inutilizzate inizio anno	Assegnazioni in corso d'anno di Fondo quote inutilizzate	Rettifiche/Giroconti su Stato Patrimoniale (escluse rettifiche sul fondo "finanziamenti per investimenti")	Finanziamenti per investimenti - Costituzione tramite giroconto da fondo quote inutilizzate (€)	Finanziamenti per investimenti - Costituzione tramite rettifica CE (€)	Beni e servizi (€)	Prestazioni MMG/PLS/MCA	Prestazioni Sanitarie	Costi Personale (€)	Altri oneri (€)	Totale utilizzi (€)	Fondo quote inutilizzate fine anno	Importo Utilizzato CE (€)	Importo Utilizzato DI CUI SOCIO SAN (€)
REGIONE LOMBARDIA	DDGS6209/06	PROGRAMMI INNOVATIVI - COMPETENZA 2006	2006	120,000	3,235					1,391					1,391	1,844	1,391	
REGIONE LOMBARDIA	DDGS6488/06+DGR 1375/05	ATTIVITÀ VACCINALE - COMPETE	2006	490,000	106,995		-106,995								0	0	0	
REGIONE LOMBARDIA	DDGS7884/06	PREV.CONTROLLO MALATTIE INF	2006	140,000	54,417										0	54,417	0	
REGIONE LOMBARDIA	DDGS6488/06-DGR 1375/05	CONTRIBUTO PIANO REGIONALE	2006	325,000	70,863		-48,670					22,150			22,150	43	22,150	
REGIONE LOMBARDIA	DGR 1375/05	CONTRIBUTO STILI DI VITA - COM	2006	185,001	57,232										0	57,232	0	
REGIONE LOMBARDIA	DGR 1375/2005-DECR 7884/06	PIANO MALATTIE INFETTIVE TBC	2006	60,000	17,398										0	17,398	0	
REGIONE LOMBARDIA	DDG13911/08	VALUTAZIONE IN CAMPO ONCOLO	2008	290,000	37,803				902	13,603					14,505	23,298	13,603	
REGIONE LOMBARDIA	DDGS7869/08	ATTIVITÀ VACCINALI E PREVENZI	2008	55,000	41,808										0	41,808	0	
REGIONE LOMBARDIA	DGS7364/08	PROGETTI IN CAMPO CARDIOCER	2008	100,000	5,403					5,403					5,403	0	5,403	
REGIONE LOMBARDIA	DDGS 3685/2008	PROGETTO PIANO PREVENZIONE	2008	1,928,000	67,423										0	67,423	0	
REGIONE LOMBARDIA	DDGS 7869/2008	CARCINOMA CERVICE UTERINA-	2008	50,000	15,499										0	15,499	0	
REGIONE LOMBARDIA	DGS7131/10	ATTIVITÀ DI PROFILASSI,INDAGIN	2010	44,560	22,356										0	22,356	0	
REGIONE LOMBARDIA	DDGS 2981/2010	PROGRAMMA, MONITORAGGIO V	2010	30,000	22,480										0	22,480	0	
REGIONE LOMBARDIA	DDGS 11572/2010	ATTIVITÀ DI SCREENING E DIAGN	2007	144,999	36,956										0	36,956	0	
REGIONE LOMBARDIA	DDG10509/11+DGR 1137/10	RICERCA INDIPENDENTE 2011 - C	2013	90,000	33,764					23,694					23,694	10,070	23,694	
REGIONE LOMBARDIA	DGS11225/07	PROGETTI IN CAMPO CARDIOCER	2008	90,000	1,125					1,125					1,125	0	1,125	
REGIONE LOMBARDIA	DDGS3684/08	PIANO INTEGRATO PREVENZIONE	2009-2011	484,915	294,840										0	294,840	0	
REGIONE LOMBARDIA	DDG16762/18	PRESA IN CARICO SOCIO SAN CR	2018	349,500	249,609										0	249,609	0	
REGIONE LOMBARDIA	Decr.10195/19+DGR 1253/19	VOUCHER B1 FNA 2018 DGR 1253/	2019	1,857,335	67,089					67,089					67,089	0	67,089	
REGIONE LOMBARDIA DG SALUTE	DPS 2824/20	VOUCHER B1 FNA 2019-DGR 2720/	2020	3,375,167	2,157,559					6,304					6,304	2,151,255	6,304	
REGIONE LOMBARDIA DG SALUTE	DGR 4332 29/01/2021 REGOLE+DD	LIFE SKILL 2021 - COMPETENZA 2	2021	180,000	255										0	255	0	
REGIONE LOMBARDIA	DGR 4332 29/01/2021 REGOLE+DD	PIL 2021 - COMPETENZA 2021	2021	140,000	14,217				677	13,540					14,217	0	13,540	
REGIONE LOMBARDIA	DGR 2385/21	VOUCHER B1 FNA 2020-DGR 4138/	2021	3,632,576	2,228,061										0	2,228,061	0	
REGIONE LOMBARDIA DG WELFA	DGR 5195/21	PROGETTO ATTUAZIONE DI CASE	2021	200,000	50										0	50	0	
REGIONE LOMBARDIA DG WELFA	DECRETO 2618/22 -POLITICHE SO	VOUCHER B1-FNA 2021-DGR 5791/	2022	2,268,634	87,860					15,580					15,580	72,280	15,580	
REGIONE LOMBARDIA	DECRETO 2618/22 -POLITICHE SO	VOUCHER B1-FNA 2021-DGR 5791/	2022	1,969,837	503,226					115,017					115,017	388,209	115,017	
REGIONE LOMBARDIA	DDG18528/2022	PROGETTO SISTEMI PREVISIONA	2022	50,000	24,464										0	24,464	0	

R.S.C.R.I.B.A.

REGIONE LOMBARDIA	DGR 5941/2022REGOLE+DDG 6983	LIFE SKILL 2022 - COMPETENZA 20	2022	180,000
REGIONE LOMBARDIA DG WELFA	DGR 5941/2022REGOLE+DDG 6983	PIL 2022 - COMPETENZA 2022	2022	140,000
REGIONE LOMBARDIA	DECRETO 7291/2023	ASSEGNAZIONE DELLE RISORSE	2022	484,946
REGIONE LOMBARDIA	DGF11955/14	GRAVISSIME DISABILITA'-306 - CO	2014	251,000
REGIONE LOMBARDIA	DGF11955/14	GRAVISSIME DISABILITA' EX DGR	2014	87,421
REGIONE LOMBARDIA	DGF 11955/14-DGR 2655/14 RISOR	RISORSE PER INTERVENTI A FAV	2014	307,000
REGIONE LOMBARDIA	DUO 475/23	VOUCHER MISURAB1 - COMPETE	2023	2,280,501
REGIONE LOMBARDIA	DUO 475/23	VOUCHER AUTISMO - COMPETEN	2023	1,790,811
REGIONE LOMBARDIA	DGR 7758/2022 REGOLE+DECRET	PIL - COMPETENZA 2023	2023	140,000
REGIONE LOMBARDIA	DGR 7758/2022 REGOLE+DECRET	LIFE SKILLS - COMPETENZA 2023	2023	180,000
REGIONE LOMBARDIA	DDG 18822/2023	RICONOSCIMENTO DELLA TARIFF	2023	433,135
REGIONE LOMBARDIA	DDG 6924/2024	RICONOSCIMENTO DELLA TARIFF	2023	611,457
REGIONE LOMBARDIA	DDG 18528/2022	PROGETTO SISTEMI PREVISIONA	2023	50,000
REGIONE LOMBARDIA	DGR 509/2023+DDG 15674 21/10/2	PROGETTO LABORATORIO DI PRI	2024	155,665
			Totale	**25,742,460**

129,846				8,240	91,505					99,745	30,101	91,505	
21,533				599	5,975					6,574	14,959	5,975	
109,087										0	109,087	0	
164,000					164,000					164,000	0	164,000	
87,421										0	87,421	0	
175,186					20,993					20,993	154,193	20,993	
2,280,501					911,050					911,050	1,369,451	911,050	
1,790,811					407,942					407,942	1,382,869	407,942	
140,000				4,621	14,629		32,500			51,750	88,250	47,129	
180,000					54,753					54,753	125,247	54,753	
88,029										0	88,029	0	
611,457					473,590					473,590	137,867	473,590	
50,000										0	50,000	0	
		155,665								0	155,665	0	
12,049,858		**0**	**0**	**0**	**15,039**	**2,407,183**	**0**	**54,650**	**0**	**0**	**2,476,872**	**9,572,986**	**2,461,833**	**0**

Conto	4.10.12.10.013.000.00.000
Conto New	40120010040000
Descrizione:	Utilizzo fondi per quote inutilizzate finanziamento di parte corrente per servizi socio-sanitari (ASSI) da contributi esercizi

Descrizione dell'ente o del soggetto concedente	nr. atto di assegnazione	Destinazione dell'assegnazione	Anno Assegnazione	Importo assegnato (totale)
REGIONE LOMBARDIA	DGF11955/14	GRAVISSIME DISABILITA' ex DGR 2655/14-308 - COMPETENZA 2014	2014	1,465,636
REGIONE LOMBARDIA	DGF 6091/2015	LIFESKILLS TRAINING E UNPLUGG	2015	60,000
REGIONE LOMBARDIA	DDG FAMIGLIA 6975/15	AVVIO DEL SISTEMA INTEGRATO	2016	90,000

UTILIZZI - DATI CONSUNTIVO

Fondo quote inutilizzate inizio anno	Assegnazioni in corso d'anno di Fondo quote inutilizzate	Rettifiche/Giroconti su Stato Patrimoniale (escluse rettifiche sul fondo "finanziamenti per investimenti")	Finanziamenti per investimenti - Costituzione tramite giroconto da fondo quote inutilizzate (€)	Finanziamenti per investimenti - Costituzione tramite rettifica CE (€)	Beni e servizi (€)	Prestazioni MMG/PLS/MCA	Prestazioni Sanitarie	Costi Personale (€)	Altri oneri (€)	Totale utilizzi (€)	Fondo quote inutilizzate fine anno	Importo Utilizzato CE (€)	Importo Utilizzato DI CUI SOCIO SAN (€)
166,420										0	166,420	0	
305										0	305	0	
72,054										0	72,054	0	

DGF.COM.DEF

															0	0	0	
															0	0	0	
															0	0	0	
															0	0	0	
															0	0	0	
															0	0	0	
															0	0	0	
															0	0	0	
															0	0	0	
															0	0	0	
															0	0	0	
															0	0	0	
															0	0	0	
															0	0	0	
															0	0	0	
															0	0	0	
															0	0	0	
															0	0	0	
															0	0	0	
															0	0	0	
															0	0	0	
															0	0	0	
															0	0	0	
															0	0	0	
			Totale	1,615,636	238,779	0	0	0	0	0	0	0	0	0	0	238,779	0	0

Conto: 4.10.12.10.015.000.00.000
Conto New: 40120010050000
Descrizione: Utilizzo fondi per quote inutilizzati contributi vincolati esercizi precedenti da Asl/Ao/Fondazioni per quota FSR Vincolato

Descrizione dell'ente o del soggetto concedente	nr. atto di assegnazione	Destinazione dell'assegnazione	Anno Assegnazione	Importo assegnato (totale)	UTILIZZI - DATI CONSUNTIVO Fondo quote inutilizzate inizio anno	Assegnazioni in corso d'anno di Fondo quote inutilizzate	Rettifiche/Giroconti su Stato Patrimoniale (escluse rettifiche sul fondo "finanziamenti per investimenti")	Finanziamenti per investimenti - Costituzione tramite giroconto da fondo quote inutilizzate (€)	Finanziamenti per investimenti - Costituzione tramite rettifica CE (€)	Beni e servizi (€)	Prestazioni MMG/PLS/MCA	Prestazioni Sanitarie	Costi Personale (€)	Altri oneri (€)	Totale utilizzi (€)	Fondo quote inutilizzate fine anno	Importo Utilizzato CE (€)	Importo Utilizzato DI CUI SOCIO SAN (€)
ASL Milano	DGR IX/939/2010	STERILIZZAZIONE GATTI DI COLONIA -COMPETENZA 2012	2012	65,000	4,000										0	4,000	0	
ASST NIGUARDA	16762/18 -C	PROGETTO CAMPER-COMPETENZA 2019	2019	9,243	9,243										0	9,243	0	
ASST FATEBENEFRATELLI SACCO	DDG 3798/2017	MEAP FARMACOVIGILANZA-COMP	2021	25,000	12,063										0	12,063	0	
															0	0	0	
															0	0	0	
															0	0	0	
															0	0	0	
															0	0	0	
															0	0	0	
															0	0	0	
															0	0	0	
															0	0	0	
															0	0	0	
															0	0	0	
															0	0	0	
															0	0	0	
															0	0	0	
															0	0	0	
															0	0	0	
															0	0	0	
															0	0	0	
															0	0	0	
															0	0	0	
															0	0	0	
															0	0	0	
															0	0	0	
															0	0	0	
															0	0	0	
															0	0	0	
															0	0	0	
															0	0	0	
															0	0	0	
															0	0	0	
															0	0	0	
															0	0	0	
															0	0	0	
															0	0	0	
															0	0	0	
															0	0	0	
															0	0	0	
															0	0	0	
															0	0	0	
															0	0	0	
															0	0	0	
															0	0	0	
															0	0	0	
															0	0	0	
															0	0	0	
															0	0	0	
															0	0	0	
															0	0	0	
															0	0	0	
															0	0	0	
															0	0	0	
															0	0	0	
															0	0	0	
															0	0	0	
															0	0	0	
															0	0	0	
															0	0	0	
															0	0	0	
															0	0	0	
															0	0	0	
															0	0	0	
															0	0	0	
															0	0	0	

Descrizione dell'ente o del soggetto concedente	nr. atto di assegnazione	Destinazione dell'assegnazione	Anno Assegnazione	Importo assegnato (totale)	Fondo quote inutilizzate inizio anno	Assegnazioni in corso d'anno di Fondo quote inutilizzate	Rettifiche/Giroconti su Stato Patrimoniale (escluse rettifiche sul fondo "finanziamenti per investimenti")	Finanziamenti per investimenti - Costituzione tramite giroconto da fondo quote inutilizzate (€)	Finanziamenti per investimenti - Costituzione tramite rettifica CE (€)	Beni e servizi (€)	Prestazioni MMG/PLS/MCA	Prestazioni Sanitarie	Costi Personale (€)	Altri oneri (€)	Totale utilizzi (€)	Fondo quote inutilizzate fine anno	Importo Utilizzato CE (€)	Importo Utilizzato DI CUI SOCIO SAN (€)
															0	0	0	
															0	0	0	
															0	0	0	
															0	0	0	
															0	0	0	
			Totale	99,243	25,306	0	0	0	0	0	0	0	0	0	0	25,306	0	0

Conto: 4.10.12.10.018.000.00.000
Conto New: 40120010060000
Descrizione: Utilizzo fondi per quote inutilizzati contributi esercizi precedenti da Asl/Ao/Fondazioni per quota FSR indistinto

					UTILIZZI - DATI CONSUNTIVO													
Descrizione dell'ente o del soggetto concedente	nr. atto di assegnazione	Destinazione dell'assegnazione	Anno Assegnazione	Importo assegnato (totale)	Fondo quote inutilizzate inizio anno	Assegnazioni in corso d'anno di Fondo quote inutilizzate	Rettifiche/Giroconti su Stato Patrimoniale (escluse rettifiche sul fondo "finanziamenti per investimenti")	Finanziamenti per investimenti - Costituzione tramite giroconto da fondo quote inutilizzate (€)	Finanziamenti per investimenti - Costituzione tramite rettifica CE (€)	Beni e servizi (€)	Prestazioni MMG/PLS/MCA	Prestazioni Sanitarie	Costi Personale (€)	Altri oneri (€)	Totale utilizzi (€)	Fondo quote inutilizzate fine anno	Importo Utilizzato CE (€)	Importo Utilizzato DI CUI SOCIO SAN (€)
															0	0	0	
															0	0	0	
															0	0	0	
															0	0	0	
															0	0	0	
															0	0	0	
															0	0	0	
															0	0	0	
															0	0	0	
															0	0	0	
															0	0	0	
															0	0	0	
															0	0	0	
															0	0	0	
															0	0	0	
															0	0	0	
															0	0	0	
															0	0	0	
															0	0	0	
															0	0	0	
															0	0	0	
															0	0	0	
															0	0	0	
															0	0	0	
															0	0	0	
															0	0	0	
															0	0	0	
															0	0	0	
															0	0	0	
															0	0	0	
															0	0	0	
															0	0	0	
															0	0	0	
															0	0	0	
															0	0	0	
															0	0	0	
															0	0	0	
															0	0	0	
															0	0	0	
															0	0	0	
															0	0	0	
															0	0	0	
															0	0	0	
															0	0	0	
															0	0	0	
															0	0	0	
															0	0	0	
															0	0	0	
															0	0	0	
															0	0	0	
															0	0	0	
															0	0	0	
															0	0	0	
															0	0	0	
															0	0	0	
															0	0	0	
															0	0	0	
															0	0	0	
															0	0	0	
															0	0	0	
															0	0	0	
															0	0	0	
															0	0	0	
															0	0	0	
															0	0	0	
															0	0	0	
															0	0	0	
															0	0	0	
															0	0	0	
															0	0	0	
															0	0	0	
			Totale	0	0	0	0	0	0	0	0	0	0	0	0	0	0	0

Conto: 4.10.12.10.020.000.00.000
Conto New: 40120010070000
Descrizione: Utilizzo fondi per quote inutilizzati contributi vincolati esercizi precedenti da soggetti pubblici (extra fondo) Vincolati

					UTILIZZI - DATI CONSUNTIVO													
Descrizione dell'ente o del soggetto concedente	nr. atto di assegnazione	Destinazione dell'assegnazione	Anno Assegnazione	Importo assegnato (totale)	Fondo quote inutilizzate inizio anno	Assegnazioni in corso d'anno di Fondo quote inutilizzate	Rettifiche/Giroconti su Stato Patrimoniale (escluse rettifiche sul fondo "finanziamenti per investimenti")	Finanziamenti per investimenti - Costituzione tramite giroconto da fondo quote inutilizzate (€)	Finanziamenti per investimenti - Costituzione tramite rettifica CE (€)	Beni e servizi (€)	Prestazioni MMG/PLS/MCA	Prestazioni Sanitarie	Costi Personale (€)	Altri oneri (€)	Totale utilizzi (€)	Fondo quote inutilizzate fine anno	Importo Utilizzato CE (€)	Importo Utilizzato DI CUI SOCIO SAN (€)
REGIONE LOMBARDIA	DGR18228/04	CURE INTERMEDIE TRA OSPEDA	2004	600,000	401,667		-401,667								0	0	0	
Comune di Milano	PIANOURBANO	SPORTELLO SOCIO-SANITARIO P	2005	170,000	42,668		-42,668								0	0	0	
Ministero della Salute	RIBES	RISCHI E BENEFICI DELL'ECOGRA	2006	440,000	60,798					14,927					14,927	45,871	14,927	

R.S.C.R.I.B.A.

REGIONE Piemonte	Pillole	PILLOLE DI EDUCAZIONE SANITAR	2010	22,560
REGIONE Piemonte	Pillole	PILLOLE DI EDUCAZIONE SANITAR	2012	13,096
REGIONE LOMBARDIA	DGS5988/11	CONTROLLO VACCINAZIONI PAN	2011	60,000
REGIONE LOMBARDIA	DECRETO 5988/11	VACCINAZIONE PANDEMICHE - CO	2011	26,000
REGIONE LOMBARDIA	DDGS N. 5988/2011	VACCINAZIONE PANDEMICHE - CO	2011	60,771
REGIONE LOMBARDIA	DRG 2456/14	CONTROLLO SANITARIO AMBITO	2014	140,000
REGIONE LOMBARDIA	DGR 1070/2013	PROG. EPSOSS - COMPETENZA 2	2014	35,000
REGIONE LOMBARDIA	DDG 11903/15	EMERGENZE SANITARIE - COMPE	2015	40,000
Ministero della Salute/Regione Lomba	DDGS 6324 DEL 01/07/2014	FROM THE MEASURE OF GUIDELI	2015	178,189
REGIONE LOMBARDIA	DGR3611/15	LOTTA AL RANDAGISMO EDUCAZ	2015	110,000
Contributo Europeo Justice 2014-202	UE UPCJUST	CONTRIBUTO EUROPEO JUSTICE	2018	20,108
INAIL CCM	CCM INAIL	FATTORI DI RISCHIO LAVORATIVI	2018	11,400
REGIONE LOMBARDIA	DCR18069	GAP - PROGRAMMA CONTRASTO	2018	2,627,270
REGIONE LOMBARDIA	DDR16093/18	PREVENZIONE SICUREZZA LAVOR	2018	3,188,812
REGIONE LOMBARDIA	DGR 962/18	RETE WHP- WORKPLACE HEALTH	2019	120,000
REGIONE LOMBARDIA	DDG 18731/19-DGR 2609/19	GAP - PROGRAMMA CONTRASTO	2019	23,500
REGIONE LOMBARDIA	DCR 18378/19	PREVENZIONE SICUREZZA LAVOR	2019	3,053,463
INAIL - CCM 32/18	CCM 32/18R	FATTORI DI RISCHIO FISICO CHIM	2019	3,300
REGIONE LOMBARDIA	DCR 9794/20 GAP -	PROGRAMMA DI ATTIVITÀ PER IL	2020	2,548,811
	DCR 915/20 GAP -	RISORSE PER ATTUAZIONE OBIE	2020	262,716
DG politiche sociali	DGR 4057/20 -DCR16451/20	AMBITI SCOLASTICI GAP - COMPE	2020	32,762
	UE UPCJUST	CONTRIBUTO EUROPEO JUSTICE	2020	3,612
REGIONE LOMBARDIA	DCR 14277/20	VETERINARIA ASSEGNAZIONE RI	2020	308,000
REGIONE LOMBARDIA	DCR8466/21	GAP - PROGRAMMA CONTRASTO	2020	2,858,488
EUPOLIS	EUPOLIS	FORMAZIONE MMG - COMPETENZ	2021	62,873
REGIONE LOMBARDIA	CCM-20	CCM-20 SISTEMA DI SORVEGLIAN	2021	40,000
REGIONE LOMBARDIA	DCR9591	GAP - PROGRAMMA CONTRASTO	2022	2,858,488
REGIONE LOMBARDIA	DGR 7147/2022	RETE REGISTRO TUMORI - COMP	2022	19,625
INAIL - CCM AGRICOLO	CCM AGRICOLO	LAVORO AGRICOLO E FORESTALI	2022	19,500
Università degli studi di Milano	STUDENTI	PROGETTO PER STUDENTI CON I	2022	10,000
EUPOLIS	EUPOLIS	FORMAZIONE MMG - COMPETENZ	2022	267,426
AGENAS - CCM 2021	CCM 2021	ANALISI PIANI PANDEMICI - COMP	2022	15,000
REGIONE LOMBARDIA	DDG 9412/2023	PIANO BIENNALE REGIONALE DI A	2023	879,133
REGIONE LOMBARDIA	DECRETO 10915/2023	GAP - PROGRAMMA CONTRASTO	2023	2,563,972
REGIONE LOMBARDIA	DDG 11068/2023+DGR 438/2023	RIPARTIZIONE PROVENTI DERIVA	2023	7,661,823
REGIONE LOMBARDIA	DDG 9412/2023	PIANO BIENNALE REGIONALE DI A	2023	586,088
EUPOLIS	EUPOLIS	FORMAZIONE MMG - COMPETENZ	2023	649,120
UNIVERSITA' DEGLI STUDI DI MOD	BRIC 2	ACCORDO DI COLLABORAZIONE T	2023	22,610
REGIONE EMILIA ROMAGNA	PNC OUTDOOR	COLLABORAZIONE TRA L'AZIENDA	2023	156,236
REGIONE MARCHE	PNC SALUTE	ACCORDO DI COLLABAROZIONE T	2023	80,000
REGIONE LOMBARDIA	DDG 16755/2023	PROGETTO CCM 2022 "EDUCAZIO	2023	13,000
REGIONE LOMBARDIA	DDG 20619/2023	PROGETTO CCM 2022 "APPLICAZI	2023	26,000
REGIONE LOMBARDIA	DDG 8394/2024	ASSEGNAZIONE A FAVORE DELLA	2024	40,000
REGIONE LOMBARDIA	DGR 1563/2023	AMPLIAMENTO DELLE MISURE DI	2024	1,000,000
REGIONE LOMBARDIA	DDG 18584/2024	PROGRAMMA DI SCREENING DELL	2024	241,901
REGIONE LOMBARDIA	DECRETO 20427/2024	GAP - PROGRAMMA CONTRASTO	2024	2,563,972
REGIONE LOMBARDIA	DECRETO 20427/2024	GAP - PROGRAMMA CONTRASTO	2024	2,555,082
REGIONE LOMBARDIA	DECRETO 19253/2024	ALTRE CONTRIBUZIONI PASSIVE	2024	521
REGIONE LOMBARDIA	DGR 509/2023+DDG 15674 21/10/2	PROGETTO LABORATORIO DI PRE	2024	444,335
REGIONE LOMBARDIA	DECRETO BILANCIO 2024	RIMBORSI EMERGENZA UCRAINA	2024	8,599,791
REGIONE LOMBARDIA	DECRETO BILANCIO 2024	STP Q.TA FONDO 2023 - COMPETI	2024	37,125
REGIONE LOMBARDIA	DECRETO 8065/2024	PROGETTO PLASMA 2024 -COMPE	2024	2,132
			Totale	**48,373,551**

9,464										0	9,464	0		
13,096										0	13,096	0		
43,280								43,280		43,280	0	43,280		
17,169								17,169		17,169	0	17,169		
36,621								36,621		36,621	0	36,621		
79,328										0	79,328	0		
35,000										0	35,000	0		
15,000										0	15,000	0		
50,969										0	50,969	0		
48,674										0	48,674	0		
4,624										0	4,624	0		
2,934										0	2,934	0		
205,631						81,486		40,000		121,486	84,145	121,486		
2,553,089										0	2,553,089	0		
41,967										0	41,967	0		
4,310								568		568	3,742	568		
3,053,463										0	3,053,463	0		
3,300										0	3,300	0		
614,662						237,394		14,336		251,730	362,932	251,730		
30,594										0	30,594	0		
11,733										0	11,733	0		
3,612										0	3,612	0		
57,542								54,641		54,641	2,901	54,641		
539,735						4,866				4,866	534,869	4,866		
10,008										0	10,008	0		
1,993										0	1,993	0		
1,965,734								561,365		561,365	1,404,369	561,365		
19,625						14,994				14,994	4,631	14,994		
1,893										0	1,893	0		
5,893			-1,372							0	4,511	0		
2,111						50				50	2,061	50		
760										0	780	0		
253,573						252,825				252,825	748	252,825		
2,563,972				4,941		1,155,864		261,526		1,422,331	1,141,641	1,417,390		
7,619,141				16,507		77,156			419,864	513,527	7,105,614	497,020		
586,088						550,923				550,923	35,165	550,923		
16,276						180			65	245	16,031	245		
22,610						1,127			8,486	557	10,170	12,440	10,170	
141,596						9,867			257	10,124	131,472	10,124		
80,000										0	80,000	0		
13,000						2,069				2,069	10,931	2,069		
25,811						675				675	25,136	675		
	40,000					5,445				5,445	34,555	5,445		
	1,000,000									0	1,000,000	0		
	241,901									0	241,901	0		
	2,563,972									0	2,563,972	0		
	2,555,082									0	2,555,082	0		
	521					521				521	0	521		
			444,335			27,000				27,000	417,335	27,000		
	8,599,791							8,599,791		8,599,791	0	8,599,791		
	37,125							37,125		37,125	0	37,125		
	2,132									0	2,132	0		
21,311,024	**15,040,524**	**-1,372**	**0**	**21,448**	**2,437,369**	0	**9,666,422**	**8,486**	**420,743**	**12,554,468**	**23,795,708**	**12,533,020**	**0**	

Conto	4.10.12.10.025.000.00.000
Conto New	40120010080000
Descrizione:	Utilizzo fondi per quote inutilizzati per servizi socio sanitari (ASSI) di contributi esercizi precedenti da Regione (extra fondo)

Descrizione dell'ente o del soggetto concedente	nr. atto di assegnazione	Destinazione dell'assegnazione	Anno Assegnazione	Importo assegnato (totale)

UTILIZZI - DATI CONSUNTIVO													
Fondo quote inutilizzate inizio anno	Assegnazioni in corso d'anno di Fondo quote inutilizzate	Rettifiche/Giroconti su Stato Patrimoniale (escluse rettifiche sul fondo "finanziamenti per investimenti")	Finanziamenti per investimenti - Costituzione tramite giroconto da fondo quote inutilizzate (€)	Finanziamenti per investimenti - Costituzione tramite rettifica CE (€)	Beni e servizi (€)	Prestazioni MMG/PLS/MCA	Prestazioni Sanitarie	Costi Personale (€)	Altri oneri (€)	Totale utilizzi (€)	Fondo quote inutilizzate fine anno	Importo Utilizzato CE (€)	Importo Utilizzato DI CUI SOCIO SAN (€)
										0	0	0	
										0	0	0	
										0	0	0

															0	0	0	
															0	0	0	
															0	0	0	
															0	0	0	
															0	0	0	
															0	0	0	
															0	0	0	
															0	0	0	
															0	0	0	
															0	0	0	
															0	0	0	
															0	0	0	
															0	0	0	
															0	0	0	
															0	0	0	
															0	0	0	
															0	0	0	
															0	0	0	
															0	0	0	
															0	0	0	
															0	0	0	
															0	0	0	
															0	0	0	
															0	0	0	
															0	0	0	
															0	0	0	
															0	0	0	
															0	0	0	
															0	0	0	
															0	0	0	
															0	0	0	
															0	0	0	
															0	0	0	
															0	0	0	
															0	0	0	
															0	0	0	
															0	0	0	
															0	0	0	
															0	0	0	
															0	0	0	
															0	0	0	
															0	0	0	
															0	0	0	
															0	0	0	
															0	0	0	
															0	0	0	
			Totale	0	0	0	0	0	0	0	0	0	0	0	0	0	0	0

Conto: 4.10.12.10.026.000.00.000
Conto New: 40120010080100
Descrizione: Utilizzo fondi per quote inutilizzate contributi vincolati esercizi precedenti da MEF - PNRR (extra fondo) Vincolati

Descrizione dell'ente o del soggetto concedente	nr. atto di assegnazione	Destinazione dell'assegnazione	Anno Assegnazione	Importo assegnato (totale)	UTILIZZI - DATI CONSUNTIVO: Fondo quote inutilizzate inizio anno	Assegnazioni in corso d'anno di Fondo quote inutilizzate	Rettifiche/Giroconti su Stato Patrimoniale (escluse rettifiche sul fondo "finanziamenti per investimenti")	Finanziamenti per investimenti - Costituzione tramite giroconto da fondo quote inutilizzate (€)	Finanziamenti per investimenti - Costituzione tramite rettifica CE (€)	Beni e servizi (€)	Prestazioni MMG/PLS/MCA	Prestazioni Sanitarie	Costi Personale (€)	Altri oneri (€)	Totale utilizzi (€)	Fondo quote inutilizzate fine anno	Importo Utilizzato CE (€)	Importo Utilizzato DI CUI SOCIO SAN (€)
REGIONE LOMBARDIA	DDG 19412/2023	RISORSE "PNRR - MISSIONE 6 CO	2023	110,506	110,506										0	110,506	0	
REGIONE LOMBARDIA	D.G.R. n. 715/2023	PNRR - M6C1-1.2.1 - CASA COME F	2023	3,236,161	2,403,169										0	2,403,169	0	
REGIONE LOMBARDIA	D.G.R. n. 715/2023	PNRR - M6C1-1.2.1 - CASA COME F	2023	12,779,424	9,319,038										0	9,319,038	0	
REGIONE LOMBARDIA	D.G.R. n. 715/2023	PNRR - M6C1-1.2.1 - CASA COME F	2023	4,743,200	3,779,165										0	3,779,165	0	
REGIONE LOMBARDIA	DDG 12093/2023	PNRR MISSIONE M6 - COMPONEN	2023	1,000,000	209,933					15,316			83,457		98,773	111,160	98,773	
REGIONE LOMBARDIA	DDG 9965/2023+DDG 15136/2023	PNC - M6C1 - PROGETTO "MONIT	2023	2,099,726	1,683,631					710,140					710,140	973,491	710,140	
															0	0	0	
															0	0	0	
															0	0	0	
															0	0	0	
															0	0	0	
															0	0	0	
															0	0	0	
															0	0	0	
															0	0	0	
															0	0	0	
															0	0	0	
															0	0	0	
															0	0	0	
															0	0	0	
															0	0	0	
															0	0	0	
															0	0	0	
															0	0	0	
															0	0	0	
															0	0	0	
															0	0	0	
															0	0	0	
															0	0	0	
															0	0	0	
															0	0	0	
															0	0	0	
															0	0	0	
															0	0	0	
															0	0	0	
															0	0	0	
															0	0	0	
															0	0	0	
															0	0	0	
															0	0	0	
															0	0	0	
															0	0	0	
															0	0	0	
															0	0	0	
															0	0	0	
															0	0	0	
															0	0	0	
															0	0	0	

R.S.C.R.I.B.A.

															0	0	0	
															0	0	0	
															0	0	0	
															0	0	0	
															0	0	0	
															0	0	0	
															0	0	0	
															0	0	0	
															0	0	0	
															0	0	0	
															0	0	0	
															0	0	0	
															0	0	0	
															0	0	0	
															0	0	0	
															0	0	0	
															0	0	0	
															0	0	0	
															0	0	0	
															0	0	0	
															0	0	0	
															0	0	0	
															0	0	0	
			Totale	23,969,017	17,505,442	0	0	0	0	725,456	0	0	83,457	0	808,913	16,696,529	808,913	0

Conto: 4.10.12.10.055.000.00.000
Conto New: 40120010130000
Descrizione: Utilizzo fondi per quote inutilizzate contributi vincolati esercizi precedenti da privati (altro)

Descrizione dell'ente o del soggetto concedente	nr. atto di assegnazione	Destinazione dell'assegnazione	Anno Assegnazione	Importo assegnato (totale)	UTILIZZI - DATI CONSUNTIVO Fondo quote inutilizzate inizio anno	Assegnazioni in corso d'anno di Fondo quote inutilizzate	Rettifiche/Giroconti su Stato Patrimoniale (escluse rettifiche sul fondo "finanziamenti per investimenti")	Finanziamenti per investimenti - Costituzione tramite giroconto da fondo quote inutilizzate (€)	Finanziamenti per investimenti - Costituzione tramite rettifica CE (€)	Beni e servizi (€)	Prestazioni MMG/PLS/MCA	Prestazioni Sanitarie	Costi Personale (€)	Altri oneri (€)	Totale utilizzi (€)	Fondo quote inutilizzate fine anno	Importo Utilizzato CE (€)	Importo Utilizzato DI CUI SOCIO SAN (€)
PRIVATI	CANILE	LASCITO PER CANILE - COMPETE	2008	15,150	8,990										0	8,990	0	
PRIVATI	ETICO	CONTRIBUTI PARERI COMITATO E	2012	57,784	57,784										0	57,784	0	
CONSORZIO BRE-BE-MI		CONTRIBUTO PER IGENE TRATTI	2012	51,000	50,769										0	50,769	0	
PRIVATI	ETICO	CONTRIBUTI PARERI COMITATO E	2013	23,796	23,796										0	23,796	0	
BANCA POPOLARE DI MILANO	TESORIERE	CONTRIBUTO TESORIERE 2013 C	2013	120,000	21,238										0	21,238	0	
PRIVATI	CANILE	LASCITO PER CANILE - COMPETE	2014	11,132	11,132										0	11,132	0	
BANCA POPOLARE DI MILANO	TESORIERE	CONTRIBUTO TESORIERE 2014 -	2014	50,000	46,000										0	46,000	0	
BANCA POPOLARE DI MILANO	TESORIERE	CONTRIBUTO TESORIERE 2015 -	2015	50,000	50,000										0	50,000	0	
IMS HEALTH SPA		UTILIZZO DATI PER CONSUMI PR	2015	20,000	18,000										0	18,000	0	
PRIVATI	ETICO	CONTRIBUTI PARERI COMITATO E	2011	219,884	91,568										0	91,568	0	
		EX ASL 306 PRIVATI			35,850										0	35,850	0	
ASSOCIAZIONE ITALIANA DI AERO	309 AIA	309 AIA - ATTIVITA' IN AMBITO AER	2017	13,000	711										0	711	0	
	SPONSOR	SPONSOR COMPETENZA 2019	2019	55,000	3,854										0	3,854	0	
	SPONSOR	SPONSOR COMPETENZA 2020	2020	40,000	40,000										0	40,000	0	
FONDAZIONE CARIPLO	OB ESITI	PROGETTO "OB-ESITI-0-5. OVERW	2023	125,000	125,000					122,987					122,987	2,013	122,987	
FONDAZIONE CARIPLO	POSTCOVID19	CONTRIBUTI PER SINDROME DA P	2023	1,000	1,000										0	1,000	0	
															0	0	0	
															0	0	0	
															0	0	0	
															0	0	0	
															0	0	0	
															0	0	0	
															0	0	0	
															0	0	0	
															0	0	0	
															0	0	0	
															0	0	0	
															0	0	0	
															0	0	0	
															0	0	0	
															0	0	0	
															0	0	0	
															0	0	0	
															0	0	0	
															0	0	0	
															0	0	0	
															0	0	0	
															0	0	0	
															0	0	0	
															0	0	0	
															0	0	0	
															0	0	0	
															0	0	0	
															0	0	0	
															0	0	0	
															0	0	0	
															0	0	0	
															0	0	0	
															0	0	0	
															0	0	0	
															0	0	0	
															0	0	0	
															0	0	0	
															0	0	0	
															0	0	0	
															0	0	0	
															0	0	0	
															0	0	0	
															0	0	0	
															0	0	0	
															0	0	0	
															0	0	0	
															0	0	0	
															0	0	0	
															0	0	0	
															0	0	0	
															0	0	0	
															0	0	0	
															0	0	0	
															0	0	0	

R.L. S.C.R.I.B.A.





															0	0	0	
															0	0	0	
															0	0	0	
															0	0	0	
															0	0	0	
															0	0	0	
															0	0	0	
															0	0	0	
															0	0	0	
															0	0	0	
															0	0	0	
															0	0	0	
															0	0	0	
															0	0	0	
															0	0	0	
															0	0	0	
															0	0	0	
															0	0	0	
															0	0	0	
															0	0	0	
															0	0	0	
															0	0	0	
															0	0	0	
															0	0	0	
															0	0	0	
															0	0	0	
															0	0	0	
															0	0	0	
															0	0	0	
															0	0	0	
															0	0	0	
															0	0	0	
															0	0	0	
															0	0	0	
															0	0	0	
															0	0	0	
															0	0	0	
															0	0	0	
															0	0	0	
															0	0	0	
															0	0	0	
															0	0	0	
															0	0	0	
															0	0	0	
															0	0	0	
															0	0	0	
															0	0	0	
			Totale	852,746	585,692	0	0	0	0	122,987	0	0	0	0	122,987	462,705	122,987	0

UTILIZZI - DATI CONSUNTIVO

	Importo assegnato (totale)	Fondo quote inutilizzate inizio anno	Assegnazioni in corso d'anno di Fondo quote inutilizzate	Rettifiche/Giroconti su Stato Patrimoniale (escluse rettifiche sul fondo "finanziamenti per investimenti")	Finanziamenti per investimenti - Costituzione tramite giroconto da fondo quote inutilizzate (€)	Finanziamenti per investimenti - Costituzione tramite rettifica CE (€)	Beni e servizi (€)	Prestazioni MMG/PLS/MCA	Prestazioni Sanitarie	Costi Personale (€)	Altri oneri (€)	Totale utilizzi (€)	Fondo quote inutilizzate fine anno	Importo Utilizzato CE (€)	Importo Utilizzato DI CUI SOCIO SAN (€)
TOTALE	112,709,420	57,557,213	17,061,295	-402,747	0	36,487	6,968,474	0	10,991,016	674,678	459,637	19,130,292	55,085,469	19,093,805	0

F.to Il Responsabile Economico Finanziario ai sensi D.Lgs. 39/93

BILANCIO SOCIALE

A.1.B) Contributi c/esercizio da enti pubblici (Extra Fondo)

Dettaglio conto: 4.10.10.20.020.010.00.000
Dettaglio conto new: 40102030020000
Contributi da U.E.

			IMPORTI ASSEGNATI								DATI CONSUNTIVO											
Descrizione dell'ente o del soggetto concedente	nr. atto di assegnazione	Destinazione dell'assegnazione	Investimenti Assegnati (€) (inserire rettifica con segno positivo)	Beni e servizi assegnati (€)	Prestazioni MMG/PLS/MCA	Prestazioni Sanitarie	Costi Personale assegnati (€)	Altri oneri assegnati (€)	Altri accantonamenti (es. fondi rischi)	Totale assegnato (€)	Investimenti preventivo (€) (inserire rettifica con segno positivo)	Beni e servizi assegnati (€)	Prestazioni MMG/PLS/MCA	Prestazioni Sanitarie	Costi Personale assegnati (€)	Altri oneri assegnati (€)	Altri accantonamenti (es. fondi rischi)	Totale utilizzo contributi (€) (costi + rettifiche ad investimenti)	Accant. quote inutilizzate contributi (€)	Incassato su assegnato 2024	Credito residuo su assegnato 2024	Importo Utilizzato CE (€)
										-								-	-		-	-
										-								-	-		-	-
										-								-	-		-	-
										-								-	-		-	-
										-								-	-		-	-
										-								-	-		-	-
										-								-	-		-	-
										-								-	-		-	-
										-								-	-		-	-
										-								-	-		-	-
										-								-	-		-	-
										-								-	-		-	-
										-								-	-		-	-
										-								-	-		-	-
										-								-	-		-	-
										-								-	-		-	-
										-								-	-		-	-
										-								-	-		-	-
										-								-	-		-	-
										-								-	-		-	-
										-								-	-		-	-
										-								-	-		-	-
										-								-	-		-	-
										-								-	-		-	-
										-								-	-		-	-
										-								-	-		-	-
										-								-	-		-	-
										-								-	-		-	-
										-								-	-		-	-
										-								-	-		-	-
										-								-	-		-	-
										-								-	-		-	-
										-								-	-		-	-
										-								-	-		-	-
										-								-	-		-	-
										-								-	-		-	-
										-								-	-		-	-
										-								-	-		-	-
										-								-	-		-	-
										-								-	-		-	-
										-								-	-		-	-
										-								-	-		-	-
										-								-	-		-	-
										-								-	-		-	-
										-								-	-		-	-
										-								-	-		-	-
										-								-	-		-	-
										-								-	-		-	-
										-								-	-		-	-
										-								-	-		-	-
TOTALE NOTA INTEGRATIVA -Consuntivo - 2024			0	0	0	0	0	0	0	0	0	0	0	0	0	0	0	0	0	0	0	0

Dettaglio conto: 4.10.10.20.020.030.00.000
Dettaglio conto new: 40102030040000
Contributi vincolati da enti pubblici (extra fondo) - Vincolati

			IMPORTI ASSEGNATI								DATI CONSUNTIVO											
Descrizione dell'ente o del soggetto concedente	nr. atto di assegnazione	Destinazione dell'assegnazione	Investimenti Assegnati (€) (inserire rettifica con segno positivo)	Beni e servizi assegnati (€)	Prestazioni MMG/PLS/MCA	Prestazioni Sanitarie	Costi Personale assegnati (€)	Altri oneri assegnati (€)	Altri accantonamenti (es. fondi rischi)	Totale assegnato (€)	Investimenti preventivo (€) (inserire rettifica con segno positivo)	Beni e servizi assegnati (€)	Prestazioni MMG/PLS/MCA	Prestazioni Sanitarie	Costi Personale assegnati (€)	Altri oneri assegnati (€)	Altri accantonamenti (es. fondi rischi)	Totale utilizzo contributi (€) (costi + rettifiche ad investimenti)	Accant. quote inutilizzate contributi (€)	Incassato su assegnato 2024	Credito residuo su assegnato 2024	Importo Utilizzato CE (€)
										-								-	-		-	-
										-								-	-		-	-
										-								-	-		-	-
										-								-	-		-	-
										-								-	-		-	-
										-								-	-		-	-
										-								-	-		-	-
										-								-	-		-	-
										-								-	-		-	-
										-								-	-		-	-
										-								-	-		-	-
										-								-	-		-	-
										-								-	-		-	-
										-								-	-		-	-
										-								-	-		-	-
										-								-	-		-	-
										-								-	-		-	-
										-								-	-		-	-
										-								-	-		-	-
										-								-	-		-	-
										-								-	-		-	-
										-								-	-		-	-
										-								-	-		-	-
										-								-	-		-	-
										-								-	-		-	-
										-								-	-		-	-
										-								-	-		-	-
										-								-	-		-	-
										-								-	-		-	-
										-								-	-		-	-
										-								-	-		-	-
										-								-	-		-	-
										-								-	-		-	-
										-								-	-		-	-
										-								-	-		-	-
										-								-	-		-	-
										-								-	-		-	-
										-								-	-		-	-
										-								-	-		-	-
										-								-	-		-	-
										-								-	-		-	-
										-								-	-		-	-
										-								-	-		-	-
										-								-	-		-	-
										-								-	-		-	-
										-								-	-		-	-
										-								-	-		-	-
										-								-	-		-	-
										-								-	-		-	-
										-								-	-		-	-
TOTALE NOTA INTEGRATIVA -Consuntivo - 2024			0	0	0	0	0	0	0	0	0	0	0	0	0	0	0	0	0	0	0	0

Dettaglio conto: 4.10.10.20.020.035.00.000
Dettaglio conto new: 40102030050000
Contributi da altri enti pubblici (extra fondo) - Altro

			IMPORTI ASSEGNATI								DATI CONSUNTIVO											
Descrizione dell'ente o del soggetto concedente	nr. atto di assegnazione	Destinazione dell'assegnazione	Investimenti Assegnati (€) (inserire rettifica con segno positivo)	Beni e servizi assegnati (€)	Prestazioni MMG/PLS/MCA	Prestazioni Sanitarie	Costi Personale assegnati (€)	Altri oneri assegnati (€)	Altri accantonamenti (es. fondi rischi)	Totale assegnato (€)	Investimenti preventivo (€) (inserire rettifica con segno positivo)	Beni e servizi assegnati (€)	Prestazioni MMG/PLS/MCA	Prestazioni Sanitarie	Costi Personale assegnati (€)	Altri oneri assegnati (€)	Altri accantonamenti (es. fondi rischi)	Totale utilizzo contributi (€) (costi + rettifiche ad investimenti)	Accant. quote inutilizzate contributi (€)	Incassato su assegnato 2024	Credito residuo su assegnato 2024	Importo Utilizzato CE (€)
ATS MONTAGNA	DT 26 del 26/01/2024	Determina ATS Montagna 26/2024 -Protocollo regionale J2.2024.0003476 del 23/01/2024 FNA 2021 MISURA B1 - Compensazione tra AST Montagna e ATS MI rimodulazione assegnazioni FNA 2020 effettuate con Decreto 8812/20 e decreto 6040/21 - Nota prot. ATS Montagna 0020890/24 "Trasferimento dell'importo con mandato n. 1000280 del 26/01/2024"							121,905	121,905						121,905		121,905	-	121,905	-	121,905
ATS BRIANZA	DT 289 del 24/07/2024	Determina ATS Brianza n. 289 del 24/07/2024 "Erogazione delle quote economiche agli enti e alle ATS per la valorizzazione della qualità dei percorsi virtuosi nell'ambito degl๋i interventi d'inclusione scolastica a favore degli studenti con disabilità sensoriali di cui alla DGR 4392/2021 anno scolastico 2021/2022							33,285	33,285						20,198		20,198	13,087	33,285	-	20,198
ATS BRIANZA	DT 369 del 02/10/2024	Determina ATS Brianza n. 369 del 02/10/2024 "Erogazione delle quote economiche agli enti e alle ATS per la valorizzazione della qualità dei percorsi virtuosi nell'ambito degl๋i interventi d'inclusione scolastica a favore degli studenti con disabilità sensoriali di cui alla DGR 6171/2022 anno scolastico 2022/2023							27,296	27,296								-	27,296	27,296	-	-
ATS BRIANZA	DT 76 del 27/02/2024	Determina ATS Brianza n. 76 del 27/02/2024: DGR XI6171/2022 Liquidazione delle Valorizzazione del servizio tiflologico nell'ambito degli interventi di inclusione scolastica a favore degli studenti con disabilità sensoriale anno scolastico 2021/2022							7,074	7,074						6,519		6,519	555	7,074	-	6,519

Descrizione dell'ente o del soggetto concedente	nr. atto di assegnazione	Destinazione dell'assegnazione	Investimenti Assegnati (€) (inserire rettifica con segno positivo)	Beni e servizi assegnati (€)	Prestazioni MMG/PLS/MCA	Prestazioni Sanitarie	Costi Personale assegnati (€)	Altri oneri assegnati (€)	Altri accantonamenti (es. fondi rischi)	Totale assegnato (€)
ATS PAVIA	DDS 10528/2024+DDS 19731/2024+ DI	Leva civica volontaria 2024- compensazione da ATS Pavia - DECRETO 10528 DEL 11/07/2024							13,803	13,803
TOTALE NOTA INTEGRATIVA -Consuntivo - 2024			0	0	0	0	0	0	203,363	203,363

Descrizione dell'ente o del soggetto concedente	Investimenti preventivo (€) (inserire rettifica con segno positivo)	Beni e servizi assegnati (€)	Prestazioni MMG/PLS/MCA	Prestazioni Sanitarie	Costi Personale assegnati (€)	Altri oneri assegnati (€)	Altri accantonamenti (es. fondi rischi)	Totale utilizzo contributi (€) (costi + rettifiche ad investimenti)	Accant. quote inutilizzate contributi (€)	Incassato su assegnato 2024	Credito residuo su assegnato 2024	Importo Utilizzato CE (€)
ATS PAVIA								-	13,803	13,803	-	-
TOTALE NOTA INTEGRATIVA -Consuntivo - 2024	0	0	0	0	0	148,622	0	148,622	54,741	203,363	0	148,622

Dettaglio conto: 4.10.10.20.030.010.00.000
Dettaglio conto new: 40102040010000
Contributi da ATS/ASST/Fondazioni della Regione indistinto

Descrizione dell'ente o del soggetto concedente	nr. atto di assegnazione	Destinazione dell'assegnazione	IMPORTI ASSEGNATI: Investimenti Assegnati (€) (inserire rettifica con segno positivo)	Beni e servizi assegnati (€)	Prestazioni MMG/PLS/MCA	Prestazioni Sanitarie	Costi Personale assegnati (€)	Altri oneri assegnati (€)	Altri accantonamenti (es. fondi rischi)	Totale assegnato (€)
TOTALE NOTA INTEGRATIVA -Consuntivo - 2024			0	0	0	0	0	0	0	0

Descrizione dell'ente o del soggetto concedente	DATI CONSUNTIVO: Investimenti preventivo (€) (inserire rettifica con segno positivo)	Beni e servizi assegnati (€)	Prestazioni MMG/PLS/MCA	Prestazioni Sanitarie	Costi Personale assegnati (€)	Altri oneri assegnati (€)	Altri accantonamenti (es. fondi rischi)	Totale utilizzo contributi (€) (costi + rettifiche ad investimenti)	Accant. quote inutilizzate contributi (€)	Incassato su assegnato 2024	Credito residuo su assegnato 2024	Importo Utilizzato CE (€)
TOTALE NOTA INTEGRATIVA -Consuntivo - 2024	0	0	0	0	0	0	0	0	0	0	0	0

Dettaglio conto: 4.10.10.20.030.020.00.000
Dettaglio conto new: 40102040020000
Contributi da ATS/ASST/Fondazioni della Regione (extra fondo) – Altro

Descrizione dell'ente o del soggetto concedente	nr. atto di assegnazione	Destinazione dell'assegnazione	IMPORTI ASSEGNATI: Investimenti Assegnati (€) (inserire rettifica con segno positivo)	Beni e servizi assegnati (€)	Prestazioni MMG/PLS/MCA	Prestazioni Sanitarie	Costi Personale assegnati (€)	Altri oneri assegnati (€)	Altri accantonamenti (es. fondi rischi)	Totale assegnato (€)

Descrizione dell'ente o del soggetto concedente	DATI CONSUNTIVO: Investimenti preventivo (€) (inserire rettifica con segno positivo)	Beni e servizi assegnati (€)	Prestazioni MMG/PLS/MCA	Prestazioni Sanitarie	Costi Personale assegnati (€)	Altri oneri assegnati (€)	Altri accantonamenti (es. fondi rischi)	Totale utilizzo contributi (€) (costi + rettifiche ad investimenti)	Accant. quote inutilizzate contributi (€)	Incassato su assegnato 2024	Credito residuo su assegnato 2024	Importo Utilizzato CE (€)

										-								-	-		-	-
										-								-	-		-	-
										-								-	-		-	-
										-								-	-		-	-
										-								-	-		-	-
										-								-	-		-	-
										-								-	-		-	-
										-								-	-		-	-
										-								-	-		-	-
										-								-	-		-	-
										-								-	-		-	-
										-								-	-		-	-
										-								-	-		-	-
										-								-	-		-	-
										-								-	-		-	-
										-								-	-		-	-
										-								-	-		-	-
										-								-	-		-	-
										-								-	-		-	-
										-								-	-		-	-
TOTALE NOTA INTEGRATIVA -Consuntivo - 2024			0	0	0	0	0	0	0	0	0	0	0	0	0	0	0	0	0	0	0	0

Dettaglio conto: 4.10.10.20.600.010.00.000
Dettaglio conto new: 40102060010000
Fondo sociale regionale parte corrente - risorse per ambiti distrettuali

			IMPORTI ASSEGNATI								DATI CONSUNTIVO											
Descrizione dell'ente o del soggetto concedente	nr. atto di assegnazione	Destinazione dell'assegnazione	Investimenti Assegnati (€) (inserire rettifica con segno positivo)	Beni e servizi assegnati (€)	Prestazioni MMG/PLS/MCA	Prestazioni Sanitarie	Costi Personale assegnati (€)	Altri oneri assegnati (€)	Altri accantonamenti (es. fondi rischi)	Totale assegnato (€)	Investimenti preventivo (€) (inserire rettifica con segno positivo)	Beni e servizi assegnati (€)	Prestazioni MMG/PLS/MCA	Prestazioni Sanitarie	Costi Personale assegnati (€)	Altri oneri assegnati (€)	Altri accantonamenti (es. fondi rischi)	Totale utilizzo contributi (€) (costi + rettifiche ad investimenti)	Accant. quote inutilizzate contributi (€)	Incassato su assegnato 2024	Credito residuo su assegnato 2024	Importo Utilizzato CE (€)
REGIONE LOMBARDIA	DGR 2915/24+DECRETO 15988/24	FONDO SOCIALE REGIONALE ANNO 2024 - Quota ordinaria						19,809,742		19,809,742						1,654,624		1,654,624	18,155,118	19,809,742	-	1,654,624
REGIONE LOMBARDIA	DGR 2976/24+DECRETO 15541/24	FONDO SOCIALE REGIONALE ANNO 2024 - Quota straordinaria						305,309		305,309								-	305,309	305,309	-	-
										-								-	-		-	-
										-								-	-		-	-
										-								-	-		-	-
										-								-	-		-	-
										-								-	-		-	-
										-								-	-		-	-
										-								-	-		-	-
										-								-	-		-	-
										-								-	-		-	-
										-								-	-		-	-
										-								-	-		-	-
										-								-	-		-	-
										-								-	-		-	-
										-								-	-		-	-
										-								-	-		-	-
										-								-	-		-	-
										-								-	-		-	-
										-								-	-		-	-
										-								-	-		-	-
										-								-	-		-	-
										-								-	-		-	-
										-								-	-		-	-
										-								-	-		-	-
										-								-	-		-	-
										-								-	-		-	-
										-								-	-		-	-
										-								-	-		-	-
										-								-	-		-	-
										-								-	-		-	-
										-								-	-		-	-
										-								-	-		-	-
										-								-	-		-	-
										-								-	-		-	-
										-								-	-		-	-
										-								-	-		-	-
										-								-	-		-	-
										-								-	-		-	-
										-								-	-		-	-
										-								-	-		-	-
										-								-	-		-	-
										-								-	-		-	-
										-								-	-		-	-
										-								-	-		-	-
										-								-	-		-	-
										-								-	-		-	-
										-								-	-		-	-
										-								-	-		-	-
TOTALE NOTA INTEGRATIVA -Consuntivo - 2024			0	0	0	0	0	20,115,051	0	20,115,051	0	0	0	0	0	1,654,624	0	1,654,624	18,460,427	20,115,051	0	1,654,624

Dettaglio conto: 4.10.10.20.600.050.00.000
Dettaglio conto new: 40102060050000
Contributi da Regione per esercizio funzioni di vigilanza

			IMPORTI ASSEGNATI								DATI CONSUNTIVO											
Descrizione dell'ente o del soggetto concedente	nr. atto di assegnazione	Destinazione dell'assegnazione	Investimenti Assegnati (€) (inserire rettifica con segno positivo)	Beni e servizi assegnati (€)	Prestazioni MMG/PLS/MCA	Prestazioni Sanitarie	Costi Personale assegnati (€)	Altri oneri assegnati (€)	Altri accantonamenti (es. fondi rischi)	Totale assegnato (€)	Investimenti preventivo (€) (inserire rettifica con segno positivo)	Beni e servizi assegnati (€)	Prestazioni MMG/PLS/MCA	Prestazioni Sanitarie	Costi Personale assegnati (€)	Altri oneri assegnati (€)	Altri accantonamenti (es. fondi rischi)	Totale utilizzo contributi (€) (costi + rettifiche ad investimenti)	Accant. quote inutilizzate contributi (€)	Incassato su assegnato 2024	Credito residuo su assegnato 2024	Importo Utilizzato CE (€)
REGIONE LOMBARDIA	DPS19029 24	Rettifica del Decreto n. 18216/2024: Rriparto tra ATS e Ambiti territoriali del fondo regionale per l'anno 2024 per il finanziamento delle funzioni trsferite in materia di vigilanza e controllo requisiti e accreditamento delle strutture socio assistenziali - Quota ATS						75,287		75,287								-	75,287		75,287	-
										-								-	-		-	-
										-								-	-		-	-
										-								-	-		-	-
										-								-	-		-	-
										-								-	-		-	-
										-								-	-		-	-
										-								-	-		-	-
										-								-	-		-	-
										-								-	-		-	-
										-								-	-		-	-
										-								-	-		-	-
										-								-	-		-	-
										-								-	-		-	-
										-								-	-		-	-
										-								-	-		-	-
										-								-	-		-	-
										-								-	-		-	-
										-								-	-		-	-
										-								-	-		-	-
										-								-	-		-	-
										-								-	-		-	-
										-								-	-		-	-
										-								-	-		-	-
										-								-	-		-	-
										-								-	-		-	-
										-								-	-		-	-
										-								-	-		-	-
										-								-	-		-	-
										-								-	-		-	-
										-								-	-		-	-
										-								-	-		-	-
										-								-	-		-	-
										-								-	-		-	-
										-								-	-		-	-
										-								-	-		-	-
										-								-	-		-	-
										-								-	-		-	-
										-								-	-		-	-
										-								-	-		-	-
										-								-	-		-	-
										-								-	-		-	-
										-								-	-		-	-
										-								-	-		-	-
										-								-	-		-	-
										-								-	-		-	-
										-								-	-		-	-
										-								-	-		-	-
										-								-	-		-	-
TOTALE NOTA INTEGRATIVA -Consuntivo - 2024			0	0	0	0	0	75,287	0	75,287	0	0	0	0	0	0	0	0	75,287	0	75,287	0

Dettaglio conto: 4.10.10.20.6.00.060.00.0.00
Dettaglio conto new: 4010206006000 0
Contributi da Regione per funzioni trasferite ai Comuni in materia di autorizzazione al funzionamento e accreditamento

			IMPORTI ASSEGNATI								DATI CONSUNTIVO											
Descrizione dell'ente o del soggetto concedente	nr. atto di assegnazione	Destinazione dell'assegnazione	Investimenti Assegnati (€) (inserire rettifica con segno positivo)	Beni e servizi assegnati (€)	Prestazioni MMG/PLS/MCA	Prestazioni Sanitarie	Costi Personale assegnati (€)	Altri oneri assegnati (€)	Altri accantonamenti (es. fondi rischi)	Totale assegnato (€)	Investimenti preventivo (€) (inserire rettifica con segno positivo)	Beni e servizi assegnati (€)	Prestazioni MMG/PLS/MCA	Prestazioni Sanitarie	Costi Personale assegnati (€)	Altri oneri assegnati (€)	Altri accantonamenti (es. fondi rischi)	Totale utilizzo contributi (€) (costi + rettifiche ad investimenti)	Accant. quote inutilizzate contributi (€)	Incassato su assegnato 2024	Credito residuo su assegnato 2024	Importo Utilizzato CE (€)
REGIONE LOMBARDIA	DPS190229 24	Rettifica del Decreto n. 18216/2024: Riparto tra ATS e Ambiti territoriali del fondo regionale per l'anno 2024 per il finanziamento delle funzioni trasferite in materia di vigilanza e controllo requisiti e accreditamento delle strutture socio assistenziali - Quota Comuni						201,363		201,363									201,363		201,363	
TOTALE NOTA INTEGRATIVA -Consuntivo - 2024			**0**	**0**	**0**	**0**	**0**	**201,363**	**0**	**201,363**	**0**	**0**	**0**	**0**	**0**	**0**	**0**	**0**	**201,363**	**0**	**201,363**	**0**

Dettaglio conto: 4.10.10.20.6.00.070.00.0.00
Dettaglio conto new: 4010206007000 0
Altri contributi da Regione (Bilancio sociale)

			IMPORTI ASSEGNATI								DATI CONSUNTIVO											
Descrizione dell'ente o del soggetto concedente	nr. atto di assegnazione	Destinazione dell'assegnazione	Investimenti Assegnati (€) (inserire rettifica con segno positivo)	Beni e servizi assegnati (€)	Prestazioni MMG/PLS/MCA	Prestazioni Sanitarie	Costi Personale assegnati (€)	Altri oneri assegnati (€)	Altri accantonamenti (es. fondi rischi)	Totale assegnato (€)	Investimenti preventivo (€) (inserire rettifica con segno positivo)	Beni e servizi assegnati (€)	Prestazioni MMG/PLS/MCA	Prestazioni Sanitarie	Costi Personale assegnati (€)	Altri oneri assegnati (€)	Altri accantonamenti (es. fondi rischi)	Totale utilizzo contributi (€) (costi + rettifiche ad investimenti)	Accant. quote inutilizzate contributi (€)	Incassato su assegnato 2024	Credito residuo su assegnato 2024	Importo Utilizzato CE (€)
REGIONE LOMBARDIA	DUO 1644/23	Disposizioni per l'inclusione sociale, la rimozione delle barriere alla comunicazione e il riconoscimento e la promozione della lingua dei segni italiana tattile e 2/2016. approvazione del programma triennale 2023/2025 (dgr 7830/2023). impegno delle risorse sul triennio 2023/2025 e liquidazione annualita' 2024						130,000		130,000						66,312		66,312	63,688	130,000		66,312
REGIONE LOMBARDIA	FNA DOPONOI	Fondo nazionale per l'assistenza alle persone con disabilità grave prive del sostegno familiare: accertamento, impegno e liquidazione a favore delle ATS delle risorse (riparto statale 2022) destinate a ciambiti territoriali in attuazione della DGR n. XII/2775/2023 +DECRETO 11735/2024						5,185,642		5,185,642						2,112,453		2,112,453	3,073,189	5,185,642		2,112,453
REGIONE LOMBARDIA	FNA2023PUA	Accertamento delle somme derivanti da assegnazione statale fondo nazionale per le non autosufficienze (riparto 2023) sull esercizio finanziario 2024, di cui alle dgr 1969/23, 2033/24 e 2166/24 - impegno e liquidazione parziale - annullamento dei decreti 4957 e 5001/2024 - DECRETO 6036/2024 4°provvedimento						2,040,000		2,040,000						1,400,000		1,400,000	640,000	2,040,000		1,400,000
REGIONE LOMBARDIA	FNA2023AMBITI	FNA Misura B1 agli Ambiti per erogazione interventi di assistenza diretta - risorse statali - DGR 1669/2023+2033+2166/2024 +DECRETO 6036/2024 4°provvedimento						1,070,447		1,070,447									1,070,447	1,070,447		
REGIONE LOMBARDIA	DUO4895 24	Assegnazione statale risorse fondo per il sostegno del ruolo di cure e assistenza del caregiver familiare annualità 2023 (DGR n. XII/2033/2024): accertamento, impegno e liquidazione sull'esercizio finanziario 2024 - b1						1,361,893		1,361,893						3,327		3,327	1,358,566	1,361,893		3,327
REGIONE LOMBARDIA	DUO10687 23	Servizi di inclusione scolastica degli studenti con disabilità sensoriale, anno scolastico 2023-2024 – (dgr 78 del 03/04/2023) impegno annualita' 2023/2024 e parziale liquidazione						1,386,833		1,386,833						368,867		368,867	1,017,966	1,386,833		368,867
REGIONE LOMBARDIA	DUO10718 24	Servizi di inclusione scolastica degli studenti con disabilità sensoriale, anno scolastico 2024-2025 – (dgr 2309 del 15/05/2024) impegno annualita' 2023/2024 e parziale liquidazione						2,617,903		2,617,903									2,617,903	2,617,903		
REGIONE LOMBARDIA	DUO6413 24	Attuazione dgr 1764 del 21/01/2024 "rifinanziamento della misura azioni per la qualità della vita delle persone sottoposte a terapia oncologica. Riparto e modifica della dgr 1829/19. Riparto e assegnazione delle risorse e contestuale impegno delle risorse - Anno 2024 e liquidazione delle risorse anno 2024.						299,470		299,470									299,470	299,470		
REGIONE LOMBARDIA	DUO9150 24	Attuazione della dgr 2439 del 3 giugno 2024: incremento della dotazione finanziaria per la realizzazione di interventi per contrastare il disagio dei minori. Assegnazione delle risorse alle ATS impegno e contestuale liquidazione						297,054		297,054									297,054	297,054		
REGIONE LOMBARDIA	DDS17469 23	PR FSE + 2021-2027 Priorità 3 inclusione sociale- Impegno e liquidazione prima quota per la reealizzazione di percorsi personalizzati a favore di preadolescenti, adolescenti e giovani in condizione di disagio e delle loro famiglie "Percorsi per crescere alla grande" annualità 2024						713,544		713,544									713,544		713,544	
REGIONE LOMBARDIA	DUO8773 24	Rettifica del Decreto n. 7954/2024 "Rifinanziamento degli interventi a favore del lavoro di assistenza e cura svolto dagli assistenti familiari di cui alla LR 15/2015, in attuazione della DGR 2088/2024. Riparto agli Ambiti territoriali e assegnazione delle risorse alle ATS, contestuale impegno e liquidazione delle stesse alle ATS - anno 2024"						669,461		669,461									669,461	669,461		
REGIONE LOMBARDIA	DUO9372 24	Servizi di inclusione scolastica rivolti agli studenti con disabilita' sensoriale anno scolastico 2023/2024 (dgr 78 del 3/04/2023): impegno e liquidazione alle ats della quota di premialita' da attribuire agli enti erogatori - anno scolastico 2023/2024.						104,303		104,303									104,303	104,303		
REGIONE LOMBARDIA	DUO8685 24	"Politiche di welfare sociale regionale per il riconoscimento del diritto alla vita indipendente e all'inclusione sociale di tutte le persone con disabilita" provvedimento di assegnazione, impegno ed erogazione delle risorse regionali alle agenzie della salute						242,500		242,500						182,500		182,500	60,000	242,500		182,500
REGIONE LOMBARDIA	LEVA CIVICA	Leva civica volontaria 2024 - DECRETO 10528 DEL 11/07/2024						75,106		75,106									75,106	71,306	3,800	
REGIONE LOMBARDIA	DUO16369 24	Attuazione Dgr 3192/2024 - Rifinanziamento e modifica della misura interventi a favore delle persone disabili con disturbi specifici dell'apprendimento (DSA) per l'acquisizione di strumenti tecnologicamenti avanzati. Anno 2024 - Assegnazione, impegno e contestuale Liquidazione delle risorse - Quota anno 2024						228,488		228,488									228,488	228,488	-	
REGIONE LOMBARDIA	DUO12340 24	Attuazione della DGR 2801/2024 programmi di recupero degli uomini autori di violenza: riparto delle risorse alle ATS e contestuale impegno e liquidazione						31,737		31,737									31,737	31,737	-	
REGIONE LOMBARDIA	FNA 2023 PRO.VI	FNA 2023 PRO.VI - DECRETO 11172/24						480,000		480,000									480,000	480,000		
REGIONE LOMBARDIA	DUO6674 24	Interventi per favorire e promuovere l'invecchiamento attivo di cui alla dgr n.2168/2024 - Riparto e assegnazione delle risorse a favore delle ATS lombarde e impegno 2024/2025 a favore delle stesse e contestuale liquidazione delle quota 2024						634,789		634,789									634,789	634,789	-	
REGIONE LOMBARDIA	PAT-Speciali	Strumenti di guida 2024-DECRETO 18285/24						81,381		81,381									81,381	81,381		
REGIONE LOMBARDIA	DGR3411/2024	DGR XII/3411/2024 - rifinanziamento della nuova iniziativa in favore di famiglie con minori in cura presso strutture ospedaliere ai sensi della DGR/7428/2022.						300,000		300,000									300,000	300,000	-	
REGIONE LOMBARDIA	DUO17600 24	Contributo straordinario per la fornitura di materiale musicale o di ricerca per bambini/ragazzi con disabilita' sensoriale						100,000		100,000									100,000	100,000	-	
REGIONE LOMBARDIA	DUO20668 24	Attuazione della DGR 3612/2024 Misura ACCANTO per sostegno genitori separati/divorziati/vedovi - annualità 2024						415,713		415,713									415,713		415,713	
REGIONE LOMBARDIA	DDS20618 24	Asoni di sistema a favore del Caregiver familiare di persone anziane non autosufficienti ad alto e basso bisogno assistenziale e persone con disabilità e necessità di sostegno intensivo elevato e molto elevato (DGR XII/8613/2024). Impegno e liquidazione alle ATS.						50,000		50,000									50,000		50,000	
REGIONE LOMBARDIA	DUO19895 24	Attuazione della DGR 3509 del 2 dicembre 2024 di rifinanziamento degli interventi per promuovere l'invecchiamento attivo con riferimento agli orti riabilitativo-terapeutici - annualità 2024						25,391		25,391									25,391		25,391	

427

										-								-	-		-	-
										-								-	-		-	-
										-								-	-		-	-
										-								-	-		-	-
										-								-	-		-	-
										-								-	-		-	-
										-								-	-		-	-
										-								-	-		-	-
										-								-	-		-	-
										-								-	-		-	-
										-								-	-		-	-
										-								-	-		-	-
										-								-	-		-	-
TOTALE NOTA INTEGRATIVA -Consuntivo - 2024			0	0	0	0	0	18,541,655	0	18,541,655	0	0	0	0	0	4,133,459	0	4,133,459	14,408,196	17,333,207	1,208,448	4,133,459

Dettaglio conto: 4.10.10.20.600.110.00.000
Dettaglio conto new: 40102060080000
Fondo nazionale per le politiche sociali - risorse per ambiti distrettuali

			IMPORTI ASSEGNATI								DATI CONSUNTIVO											
Descrizione dell'ente o del soggetto concedente	nr. atto di assegnazione	Destinazione dell'assegnazione	Investimenti Assegnati (€) (inserire rettifica con segno positivo)	Beni e servizi assegnati (€)	Prestazioni MMG/PLS/MCA	Prestazioni Sanitarie	Costi Personale assegnati (€)	Altri oneri assegnati (€)	Altri accantonamenti (es. fondi rischi)	Totale assegnato (€)	Investimenti preventivo (€) (inserire rettifica con segno positivo)	Beni e servizi assegnati (€)	Prestazioni MMG/PLS/MCA	Prestazioni Sanitarie	Costi Personale assegnati (€)	Altri oneri assegnati (€)	Altri accantonamenti (es. fondi rischi)	Totale utilizzo contributi (€) (costi + rettifiche ad investimenti)	Accant. quote inutilizzate contributi (€)	Incassato su assegnato 2024	Credito residuo su assegnato 2024	Importo Utilizzato CE (€)
REGIONE LOMBARDIA	DGR 2800/24+DECRETO 12055/24	FNPS 2023						18,581,276		18,581,276						16,517,084		16,517,084	2,064,192	18,581,276	-	16,517,084
										-								-	-		-	-
										-								-	-		-	-
										-								-	-		-	-
										-								-	-		-	-
										-								-	-		-	-
										-								-	-		-	-
										-								-	-		-	-
										-								-	-		-	-
										-								-	-		-	-
										-								-	-		-	-
										-								-	-		-	-
										-								-	-		-	-
										-								-	-		-	-
										-								-	-		-	-
										-								-	-		-	-
										-								-	-		-	-
										-								-	-		-	-
										-								-	-		-	-
										-								-	-		-	-
										-								-	-		-	-
										-								-	-		-	-
										-								-	-		-	-
										-								-	-		-	-
										-								-	-		-	-
										-								-	-		-	-
										-								-	-		-	-
										-								-	-		-	-
										-								-	-		-	-
										-								-	-		-	-
										-								-	-		-	-
										-								-	-		-	-
										-								-	-		-	-
										-								-	-		-	-
										-								-	-		-	-
										-								-	-		-	-
										-								-	-		-	-
										-								-	-		-	-
										-								-	-		-	-
										-								-	-		-	-
										-								-	-		-	-
										-								-	-		-	-
										-								-	-		-	-
										-								-	-		-	-
										-								-	-		-	-
										-								-	-		-	-
										-								-	-		-	-
										-								-	-		-	-
										-								-	-		-	-
										-								-	-		-	-
TOTALE NOTA INTEGRATIVA -Consuntivo - 2024			0	0	0	0	0	18,581,276	0	18,581,276	0	0	0	0	0	16,517,084	0	16,517,084	2,064,192	18,581,276	0	16,517,084

Dettaglio conto: 4.10.10.20.600.120.00.000
Dettaglio conto new: 40102060090000
Fondo nazionale per le politiche sociali - quota per gestione amministrativa

			IMPORTI ASSEGNATI								DATI CONSUNTIVO											
Descrizione dell'ente o del soggetto concedente	nr. atto di assegnazione	Destinazione dell'assegnazione	Investimenti Assegnati (€) (inserire rettifica con segno positivo)	Beni e servizi assegnati (€)	Prestazioni MMG/PLS/MCA	Prestazioni Sanitarie	Costi Personale assegnati (€)	Altri oneri assegnati (€)	Altri accantonamenti (es. fondi rischi)	Totale assegnato (€)	Investimenti preventivo (€) (inserire rettifica con segno positivo)	Beni e servizi assegnati (€)	Prestazioni MMG/PLS/MCA	Prestazioni Sanitarie	Costi Personale assegnati (€)	Altri oneri assegnati (€)	Altri accantonamenti (es. fondi rischi)	Totale utilizzo contributi (€) (costi + rettifiche ad investimenti)	Accant. quote inutilizzate contributi (€)	Incassato su assegnato 2024	Credito residuo su assegnato 2024	Importo Utilizzato CE (€)
										-								-	-		-	-
										-								-	-		-	-
										-								-	-		-	-
										-								-	-		-	-
										-								-	-		-	-
										-								-	-		-	-
										-								-	-		-	-
										-								-	-		-	-
										-								-	-		-	-
										-								-	-		-	-
										-								-	-		-	-
										-								-	-		-	-
										-								-	-		-	-
										-								-	-		-	-
										-								-	-		-	-
										-								-	-		-	-
										-								-	-		-	-
										-								-	-		-	-
										-								-	-		-	-
										-								-	-		-	-
										-								-	-		-	-
										-								-	-		-	-
										-								-	-		-	-
										-								-	-		-	-
										-								-	-		-	-
										-								-	-		-	-
										-								-	-		-	-
										-								-	-		-	-
										-								-	-		-	-
										-								-	-		-	-
										-								-	-		-	-
										-								-	-		-	-
										-								-	-		-	-
										-								-	-		-	-
										-								-	-		-	-
										-								-	-		-	-
										-								-	-		-	-
										-								-	-		-	-
										-								-	-		-	-
										-								-	-		-	-
										-								-	-		-	-
										-								-	-		-	-
										-								-	-		-	-
										-								-	-		-	-
										-								-	-		-	-
										-								-	-		-	-
										-								-	-		-	-
										-								-	-		-	-
										-								-	-		-	-
										-								-	-		-	-
TOTALE NOTA INTEGRATIVA -Consuntivo - 2024			0	0	0	0	0	0	0	0	0	0	0	0	0	0	0	0	0	0	0	0

Dettaglio conto: 4.10.10.20.600.145.00.000
Dettaglio conto new: 40102060120000
Fondo nazionale per le non autosufficienze - risorse per ambiti distrettuali

IMPORTI ASSEGNATI | DATI CONSUNTIVO

Descrizione dell'ente o del soggetto concedente	nr. atto di assegnazione	Destinazione dell'assegnazione	Investimenti Assegnati (€) (inserire rettifica con segno positivo)	Beni e servizi assegnati (€)	Prestazioni MMG/PLS/MCA	Prestazioni Sanitarie	Costi Personale assegnati (€)	Altri oneri assegnati (€)	Altri accantonamenti (es. fondi rischi)	Totale assegnato (€)	Investimenti preventivo (€) (inserire rettifica con segno positivo)	Beni e servizi assegnati (€)	Prestazioni MMG/PLS/MCA	Prestazioni Sanitarie	Costi Personale assegnati (€)	Altri oneri assegnati (€)	Altri accantonamenti (es. fondi rischi)	Totale utilizzo contributi (€) (costi + rettifiche ad investimenti)	Accant. quote inutilizzate contributi (€)	Incassato su assegnato 2024	Credito residuo su assegnato 2024	Importo Utilizzato CE (€)
REGIONE LOMBARDIA	DGR 1669/2023+ 2033+2166/2024+DE	FNA Misura B2 - risorse statali 4°provvedimento						13,776,939		13,776,939						6,239,709		6,239,709	7,537,230	13,776,939	-	6,239,709
										-								-	-		-	-
										-								-	-		-	-
										-								-	-		-	-
										-								-	-		-	-
										-								-	-		-	-
										-								-	-		-	-
										-								-	-		-	-
										-								-	-		-	-
										-								-	-		-	-
										-								-	-		-	-
										-								-	-		-	-
										-								-	-		-	-
										-								-	-		-	-
										-								-	-		-	-
										-								-	-		-	-
										-								-	-		-	-
										-								-	-		-	-
										-								-	-		-	-
										-								-	-		-	-
										-								-	-		-	-
										-								-	-		-	-
										-								-	-		-	-
										-								-	-		-	-
										-								-	-		-	-
										-								-	-		-	-
										-								-	-		-	-
										-								-	-		-	-
										-								-	-		-	-
										-								-	-		-	-
										-								-	-		-	-
										-								-	-		-	-
										-								-	-		-	-
										-								-	-		-	-
										-								-	-		-	-
										-								-	-		-	-
										-								-	-		-	-
										-								-	-		-	-
										-								-	-		-	-
										-								-	-		-	-
										-								-	-		-	-
										-								-	-		-	-
										-								-	-		-	-
										-								-	-		-	-
										-								-	-		-	-
										-								-	-		-	-
										-								-	-		-	-
										-								-	-		-	-
										-								-	-		-	-
										-								-	-		-	-
TOTALE NOTA INTEGRATIVA -Consuntivo - 2024			0	0	0	0	0	13,776,939	0	13,776,939	0	0	0	0	0	6,239,709	0	6,239,709	7,537,230	13,776,939	0	6,239,709

Dettaglio conto: 4.10.10.20.600.148.00.000
Dettaglio conto new: 40102060130000
Fondo nazionale per le non autosufficienze - risorse ATS

			IMPORTI ASSEGNATI								DATI CONSUNTIVO											
Descrizione dell'ente o del soggetto concedente	nr. atto di assegnazione	Destinazione dell'assegnazione	Investimenti Assegnati (€) (inserire rettifica con segno positivo)	Beni e servizi assegnati (€)	Prestazioni MMG/PLS/MCA	Prestazioni Sanitarie	Costi Personale assegnati (€)	Altri oneri assegnati (€)	Altri accantonamenti (es. fondi rischi)	Totale assegnato (€)	Investimenti preventivo (€) (inserire rettifica con segno positivo)	Beni e servizi assegnati (€)	Prestazioni MMG/PLS/MCA	Prestazioni Sanitarie	Costi Personale assegnati (€)	Altri oneri assegnati (€)	Altri accantonamenti (es. fondi rischi)	Totale utilizzo contributi (€) (costi + rettifiche ad investimenti)	Accant. quote inutilizzate contributi (€)	Incassato su assegnato 2024	Credito residuo su assegnato 2024	Importo Utilizzato CE (€)
REGIONE LOMBARDIA	DGR 1669/2023+ DECRETO 1806/2024	FNA Misura B1 - risorse regionali 1°provvedimento						4,679,547		4,679,547						4,679,547		4,679,547	-	4,679,547	-	4,679,547
REGIONE LOMBARDIA	DGR2033/2024+DECRETO 4773/2024	FNA Misura B1 - risorse regionali integrative 2°provvedimento						1,177,250		1,177,250						1,177,250		1,177,250	-	1,177,250	-	1,177,250
REGIONE LOMBARDIA	DGR 1669/2023+ 2033+2166/2024 +DE	FNA Misura B1 - risorse statali 4°provvedimento						28,506,201		28,506,201						28,461,266		28,461,266	44,935	28,506,201	-	28,461,266
REGIONE LOMBARDIA	DGR 2847/2024 +DECRETO 13041/202	FNA Misura B1 - risorse statali 5°provvedimento						2,843,910		2,843,910						2,203,042		2,203,042	640,868	2,843,910	-	2,203,042
REGIONE LOMBARDIA	DGR 2911/2024 +DECRETO 13043/202	FNA Misura B1 - risorse statali 6°provvedimento						245,250		245,250								-	245,250	245,250	-	-
										-								-	-		-	-
										-								-	-		-	-
										-								-	-		-	-
										-								-	-		-	-
										-								-	-		-	-
										-								-	-		-	-
										-								-	-		-	-
										-								-	-		-	-
										-								-	-		-	-
										-								-	-		-	-
										-								-	-		-	-
										-								-	-		-	-
										-								-	-		-	-
										-								-	-		-	-
										-								-	-		-	-
										-								-	-		-	-
										-								-	-		-	-
										-								-	-		-	-
										-								-	-		-	-
										-								-	-		-	-
										-								-	-		-	-
										-								-	-		-	-
										-								-	-		-	-
										-								-	-		-	-
										-								-	-		-	-
										-								-	-		-	-
										-								-	-		-	-
										-								-	-		-	-
										-								-	-		-	-
										-								-	-		-	-
										-								-	-		-	-
										-								-	-		-	-
										-								-	-		-	-
										-								-	-		-	-
										-								-	-		-	-
										-								-	-		-	-
										-								-	-		-	-
										-								-	-		-	-
										-								-	-		-	-
										-								-	-		-	-
										-								-	-		-	-
										-								-	-		-	-
										-								-	-		-	-
TOTALE NOTA INTEGRATIVA -Consuntivo - 2024			0	0	0	0	0	37,452,158	0	37,452,158	0	0	0	0	0	36,521,105	0	36,521,105	931,053	37,452,158	0	36,521,105

Dettaglio conto: 4.10.10.20.600.210.00.000
Dettaglio conton new: 40102060150000
Contributi da Comuni per attività socio assistenziali

			IMPORTI ASSEGNATI								DATI CONSUNTIVO											
Descrizione dell'ente o del soggetto concedente	nr. atto di assegnazione	Destinazione dell'assegnazione	Investimenti Assegnati (€) (inserire rettifica con segno positivo)	Beni e servizi assegnati (€)	Prestazioni MMG/PLS/MCA	Prestazioni Sanitarie	Costi Personale assegnati (€)	Altri oneri assegnati (€)	Altri accantonamenti (es. fondi rischi)	Totale assegnato (€)	Investimenti preventivo (€) (inserire rettifica con segno positivo)	Beni e servizi assegnati (€)	Prestazioni MMG/PLS/MCA	Prestazioni Sanitarie	Costi Personale assegnati (€)	Altri oneri assegnati (€)	Altri accantonamenti (es. fondi rischi)	Totale utilizzo contributi (€) (costi + rettifiche ad investimenti)	Accant. quote inutilizzate contributi (€)	Incassato su assegnato 2024	Credito residuo su assegnato 2024	Importo Utilizzato CE (€)
										-								-	-		-	-
										-								-	-		-	-
										-								-	-		-	-
										-								-	-		-	-
										-								-	-		-	-
										-								-	-		-	-
										-								-	-		-	-
										-								-	-		-	-
										-								-	-		-	-
										-								-	-		-	-
										-								-	-		-	-
										-								-	-		-	-
										-								-	-		-	-
										-								-	-		-	-
										-								-	-		-	-
										-								-	-		-	-
										-								-	-		-	-
										-								-	-		-	-

										-								-	-		-	-
										-								-	-		-	-
										-								-	-		-	-
										-								-	-		-	-
										-								-	-		-	-
										-								-	-		-	-
										-								-	-		-	-
										-								-	-		-	-
										-								-	-		-	-
										-								-	-		-	-
										-								-	-		-	-
										-								-	-		-	-
										-								-	-		-	-
										-								-	-		-	-
										-								-	-		-	-
										-								-	-		-	-
										-								-	-		-	-
										-								-	-		-	-
										-								-	-		-	-
										-								-	-		-	-
										-								-	-		-	-
										-								-	-		-	-
										-								-	-		-	-
										-								-	-		-	-
										-								-	-		-	-
										-								-	-		-	-
										-								-	-		-	-
										-								-	-		-	-
										-								-	-		-	-
										-								-	-		-	-
TOTALE NOTA INTEGRATIVA -Consuntivo - 2024			0	0	0	0	0	0	0	0	0	0	0	0	0	0	0	0	0	0	0	0

Dettaglio conto: 4.10.10.20.600.320.00.000
Dettaglio conto new: 40102060170000
Fondo nazionale per la famiglia

			IMPORTI ASSEGNATI								DATI CONSUNTIVO											
Descrizione dell'ente o del soggetto concedente	nr. atto di assegnazione	Destinazione dell'assegnazione	Investimenti Assegnati (€) (inserire rettifica con segno positivo)	Beni e servizi assegnati (€)	Prestazioni MMG/PLS/MCA	Prestazioni Sanitarie	Costi Personale assegnati (€)	Altri oneri assegnati (€)	Altri accantonamenti (es. fondi rischi)	Totale assegnato (€)	Investimenti preventivo (€) (inserire rettifica con segno positivo)	Beni e servizi assegnati (€)	Prestazioni MMG/PLS/MCA	Prestazioni Sanitarie	Costi Personale assegnati (€)	Altri oneri assegnati (€)	Altri accantonamenti (es. fondi rischi)	Totale utilizzo contributi (€) (costi + rettifiche ad investimenti)	Accant. quote inutilizzate contributi (€)	Incassato su assegnato 2024	Credito residuo su assegnato 2024	Importo Utilizzato CE (€)
										-								-	-		-	-
										-								-	-		-	-
										-								-	-		-	-
										-								-	-		-	-
										-								-	-		-	-
										-								-	-		-	-
										-								-	-		-	-
										-								-	-		-	-
										-								-	-		-	-
										-								-	-		-	-
										-								-	-		-	-
										-								-	-		-	-
										-								-	-		-	-
										-								-	-		-	-
										-								-	-		-	-
										-								-	-		-	-
										-								-	-		-	-
										-								-	-		-	-
										-								-	-		-	-
										-								-	-		-	-
										-								-	-		-	-
										-								-	-		-	-
										-								-	-		-	-
										-								-	-		-	-
										-								-	-		-	-
										-								-	-		-	-
										-								-	-		-	-
										-								-	-		-	-
										-								-	-		-	-
										-								-	-		-	-
										-								-	-		-	-
										-								-	-		-	-
										-								-	-		-	-
										-								-	-		-	-
										-								-	-		-	-
										-								-	-		-	-
										-								-	-		-	-
										-								-	-		-	-
										-								-	-		-	-
										-								-	-		-	-
										-								-	-		-	-
										-								-	-		-	-
										-								-	-		-	-
										-								-	-		-	-
										-								-	-		-	-
										-								-	-		-	-
										-								-	-		-	-
										-								-	-		-	-
										-								-	-		-	-
										-								-	-		-	-
TOTALE NOTA INTEGRATIVA -Consuntivo - 2024			0	0	0	0	0	0	0	0	0	0	0	0	0	0	0	0	0	0	0	0

A.1.C) Contributi c/esercizio da enti privati

Dettaglio conto: 4.10.10.30.010.000.00.000
Dettaglio conto new: 40103010000000
Contributi da persone giuridiche private - Vincolati

			IMPORTI ASSEGNATI								DATI CONSUNTIVO											
Descrizione dell'ente o del soggetto concedente	nr. atto di assegnazione	Destinazione dell'assegnazione	Investimenti Assegnati (€) (inserire rettifica con segno positivo)	Beni e servizi assegnati (€)	Prestazioni MMG/PLS/MCA	Prestazioni Sanitarie	Costi Personale assegnati (€)	Altri oneri assegnati (€)	Altri accantonamenti (es. fondi rischi)	Totale assegnato (€)	Investimenti preventivo (€) (inserire rettifica con segno positivo)	Beni e servizi assegnati (€)	Prestazioni MMG/PLS/MCA	Prestazioni Sanitarie	Costi Personale assegnati (€)	Altri oneri assegnati (€)	Altri accantonamenti (es. fondi rischi)	Totale utilizzo contributi (€) (costi + rettifiche ad investimenti)	Accant. quote inutilizzate contributi (€)	Incassato su assegnato 2024	Credito residuo su assegnato 2024	Importo Utilizzato CE (€)
										-								-	-		-	-
										-								-	-		-	-
										-								-	-		-	-
										-								-	-		-	-
										-								-	-		-	-
										-								-	-		-	-
										-								-	-		-	-
										-								-	-		-	-
										-								-	-		-	-
										-								-	-		-	-
										-								-	-		-	-
										-								-	-		-	-
										-								-	-		-	-
										-								-	-		-	-
										-								-	-		-	-
										-								-	-		-	-
										-								-	-		-	-
										-								-	-		-	-
										-								-	-		-	-
										-								-	-		-	-
										-								-	-		-	-
										-								-	-		-	-
										-								-	-		-	-
										-								-	-		-	-
										-								-	-		-	-
										-								-	-		-	-
										-								-	-		-	-
										-								-	-		-	-
										-								-	-		-	-
										-								-	-		-	-
										-								-	-		-	-
										-								-	-		-	-
										-								-	-		-	-
										-								-	-		-	-
										-								-	-		-	-
										-								-	-		-	-
										-								-	-		-	-
										-								-	-		-	-
										-								-	-		-	-
										-								-	-		-	-

R.S.C.R.I.B.A.

										-								-	-		-	-
										-								-	-		-	-
										-								-	-		-	-
										-								-	-		-	-
										-								-	-		-	-
										-								-	-		-	-
										-								-	-		-	-
										-								-	-		-	-
										-								-	-		-	-
										-								-	-		-	-
										-								-	-		-	-
										-								-	-		-	-
										-								-	-		-	-
										-								-	-		-	-
										-								-	-		-	-
										-								-	-		-	-
										-								-	-		-	-
										-								-	-		-	-
										-								-	-		-	-
										-								-	-		-	-
										-								-	-		-	-
										-								-	-		-	-
										-								-	-		-	-
										-								-	-		-	-
										-								-	-		-	-
										-								-	-		-	-
										-								-	-		-	-
										-								-	-		-	-
										-								-	-		-	-
										-								-	-		-	-
										-								-	-		-	-
										-								-	-		-	-
TOTALE NOTA INTEGRATIVA -Consuntivo - 2024			0	0	0	0	0	0	0	0	0	0	0	0	0	0	0	0	0	0	0	0

Dettaglio conto: 4.10.10.30.020.000.00.000
Dettaglio conto new: 40103020000000
Contributi da persone fisiche private - Vincolati

			IMPORTI ASSEGNATI								DATI CONSUNTIVO											
Descrizione dell'ente o del soggetto concedente	nr. atto di assegnazione	Destinazione dell'assegnazione	Investimenti Assegnati (€) (inserire rettifica con segno positivo)	Beni e servizi assegnati (€)	Prestazioni MMG/PLS/MCA	Prestazioni Sanitarie	Costi Personale assegnati (€)	Altri oneri assegnati (€)	Altri accantonamenti (es. fondi rischi)	Totale assegnato (€)	Investimenti preventivo (€) (inserire rettifica con segno positivo)	Beni e servizi assegnati (€)	Prestazioni MMG/PLS/MCA	Prestazioni Sanitarie	Costi Personale assegnati (€)	Altri oneri assegnati (€)	Altri accantonamenti (es. fondi rischi)	Totale utilizzo contributi (€) (costi + rettifiche ad investimenti)	Accant. quote inutilizzate contributi (€)	Incassato su assegnato 2024	Credito residuo su assegnato 2024	Importo Utilizzato CE (€)
										-								-	-		-	-
										-								-	-		-	-
										-								-	-		-	-
										-								-	-		-	-
										-								-	-		-	-
										-								-	-		-	-
										-								-	-		-	-
										-								-	-		-	-
										-								-	-		-	-
										-								-	-		-	-
										-								-	-		-	-
										-								-	-		-	-
										-								-	-		-	-
										-								-	-		-	-
										-								-	-		-	-
										-								-	-		-	-
										-								-	-		-	-
										-								-	-		-	-
										-								-	-		-	-
										-								-	-		-	-
										-								-	-		-	-
										-								-	-		-	-
										-								-	-		-	-
										-								-	-		-	-
										-								-	-		-	-
										-								-	-		-	-
										-								-	-		-	-
										-								-	-		-	-
										-								-	-		-	-
										-								-	-		-	-
										-								-	-		-	-
										-								-	-		-	-
										-								-	-		-	-
										-								-	-		-	-
										-								-	-		-	-
										-								-	-		-	-
										-								-	-		-	-
										-								-	-		-	-
										-								-	-		-	-
										-								-	-		-	-
										-								-	-		-	-
										-								-	-		-	-
										-								-	-		-	-
										-								-	-		-	-
										-								-	-		-	-
										-								-	-		-	-
										-								-	-		-	-
										-								-	-		-	-
										-								-	-		-	-
TOTALE NOTA INTEGRATIVA -Consuntivo - 2024			0	0	0	0	0	0	0	0	0	0	0	0	0	0	0	0	0	0	0	0

Dettaglio conto: 4.10.10.30.030.000.00.000
Dettaglio conto new: 40103030000000
Contributo del Tesoriere - Indistinto

			IMPORTI ASSEGNATI								DATI CONSUNTIVO											
Descrizione dell'ente o del soggetto concedente	nr. atto di assegnazione	Destinazione dell'assegnazione	Investimenti Assegnati (€) (inserire rettifica con segno positivo)	Beni e servizi assegnati (€)	Prestazioni MMG/PLS/MCA	Prestazioni Sanitarie	Costi Personale assegnati (€)	Altri oneri assegnati (€)	Altri accantonamenti (es. fondi rischi)	Totale assegnato (€)	Investimenti preventivo (€) (inserire rettifica con segno positivo)	Beni e servizi assegnati (€)	Prestazioni MMG/PLS/MCA	Prestazioni Sanitarie	Costi Personale assegnati (€)	Altri oneri assegnati (€)	Altri accantonamenti (es. fondi rischi)	Totale utilizzo contributi (€) (costi + rettifiche ad investimenti)	Accant. quote inutilizzate contributi (€)	Incassato su assegnato 2024	Credito residuo su assegnato 2024	Importo Utilizzato CE (€)
										-								-	-		-	-
										-								-	-		-	-
										-								-	-		-	-
										-								-	-		-	-
										-								-	-		-	-
										-								-	-		-	-
										-								-	-		-	-
										-								-	-		-	-
										-								-	-		-	-
										-								-	-		-	-
										-								-	-		-	-
										-								-	-		-	-
										-								-	-		-	-
										-								-	-		-	-
										-								-	-		-	-
										-								-	-		-	-
										-								-	-		-	-
										-								-	-		-	-
										-								-	-		-	-
										-								-	-		-	-
										-								-	-		-	-
										-								-	-		-	-
										-								-	-		-	-
										-								-	-		-	-
										-								-	-		-	-
										-								-	-		-	-
										-								-	-		-	-
										-								-	-		-	-
										-								-	-		-	-
										-								-	-		-	-
										-								-	-		-	-
										-								-	-		-	-
										-								-	-		-	-
										-								-	-		-	-
										-								-	-		-	-
										-								-	-		-	-
										-								-	-		-	-
										-								-	-		-	-
										-								-	-		-	-
										-								-	-		-	-
										-								-	-		-	-
										-								-	-		-	-
										-								-	-		-	-

R.S.C.R.I.B.A.

										-								-	-		-	-
										-								-	-		-	-
										-								-	-		-	-
										-								-	-		-	-
										-								-	-		-	-
										-								-	-		-	-
TOTALE NOTA INTEGRATIVA -Consuntivo - 2024			0	0	0	0	0	0	0	0	0	0	0	0	0	0	0	0	0	0	0	0

Dettaglio conto: 4.10.10.30.080.000.00.000
Dettaglio conto new: 40103040000000
Altri contributi da privati - Indistinto

			IMPORTI ASSEGNATI								DATI CONSUNTIVO											
Descrizione dell'ente o del soggetto concedente	nr. atto di assegnazione	Destinazione dell'assegnazione	Investimenti Assegnati (€) (inserire rettifica con segno positivo)	Beni e servizi assegnati (€)	Prestazioni MMG/PLS/MCA	Prestazioni Sanitarie	Costi Personale assegnati (€)	Altri oneri assegnati (€)	Altri accantonamenti (es. fondi rischi)	Totale assegnato (€)	Investimenti preventivo (€) (inserire rettifica con segno positivo)	Beni e servizi assegnati (€)	Prestazioni MMG/PLS/MCA	Prestazioni Sanitarie	Costi Personale assegnati (€)	Altri oneri assegnati (€)	Altri accantonamenti (es. fondi rischi)	Totale utilizzo contributi (€) (costi + rettifiche ad investimenti)	Accant. quote inutilizzate contributi (€)	Incassato su assegnato 2024	Credito residuo su assegnato 2024	Importo Utilizzato CE (€)
										-								-	-		-	-
										-								-	-		-	-
										-								-	-		-	-
										-								-	-		-	-
										-								-	-		-	-
										-								-	-		-	-
										-								-	-		-	-
										-								-	-		-	-
										-								-	-		-	-
										-								-	-		-	-
										-								-	-		-	-
										-								-	-		-	-
										-								-	-		-	-
										-								-	-		-	-
										-								-	-		-	-
										-								-	-		-	-
										-								-	-		-	-
										-								-	-		-	-
										-								-	-		-	-
										-								-	-		-	-
										-								-	-		-	-
										-								-	-		-	-
										-								-	-		-	-
										-								-	-		-	-
										-								-	-		-	-
										-								-	-		-	-
										-								-	-		-	-
										-								-	-		-	-
										-								-	-		-	-
										-								-	-		-	-
										-								-	-		-	-
										-								-	-		-	-
										-								-	-		-	-
										-								-	-		-	-
										-								-	-		-	-
										-								-	-		-	-
										-								-	-		-	-
										-								-	-		-	-
										-								-	-		-	-
										-								-	-		-	-
										-								-	-		-	-
										-								-	-		-	-
										-								-	-		-	-
										-								-	-		-	-
										-								-	-		-	-
										-								-	-		-	-
										-								-	-		-	-
										-								-	-		-	-
										-								-	-		-	-
										-								-	-		-	-
TOTALE NOTA INTEGRATIVA -Consuntivo - 2024			0	0	0	0	0	0	0	0	0	0	0	0	0	0	0	0	0	0	0	0

	IMPORTI ASSEGNATI								DATI CONSUNTIVO											
	Investimenti Assegnati (€) (inserire rettifica con segno positivo)	Beni e servizi assegnati (€)	Prestazioni MMG/PLS/MCA	Prestazioni Sanitarie	Costi Personale assegnati (€)	Altri oneri assegnati (€)	Altri accantonamenti (es. fondi rischi)	Totale assegnato (€)	Investimenti preventivo (€) (inserire rettifica con segno positivo)	Beni e servizi assegnati (€)	Prestazioni MMG/PLS/MCA	Prestazioni Sanitarie	Costi Personale assegnati (€)	Altri oneri assegnati (€)	Altri accantonamenti (es. fondi rischi)	Totale utilizzo contributi (€) (costi + rettifiche ad investimenti)	Accant. quote inutilizzate contributi (€)	Incassato su assegnato 2024	Credito residuo su assegnato 2024	Importo Utilizzato CE (€)
TOTALE	0	0	0	0	0	108,743,729	203,363	108,947,092	0	0	0	0	0	65,214,603	0	65,214,603	43,732,489	107,461,994	1,485,098	65,214,603

F.to Il Responsabile Economico Finanziario ai sensi D.Lgs. 39/93

R.L. S.C.R.I.B.A.

BILANCIO SOCIALE

Conto	4.10.12.10.020.000.00.000
Conto New	40120010070000
Descrizione:	Utilizzo fondi per quote inutilizzati contributi vincolati esercizi precedenti da soggetti pubblici (extra fondo) Vincolati

Descrizione dell'ente o del soggetto concedente	nr. atto di assegnazione	Destinazione dell'assegnazione	Anno Assegnazione	Importo assegnato (totale)	UTILIZZI - DATI CONSUNTIVO												
					Fondo quote inutilizzate inizio anno	Assegnazioni in corso d'anno di Fondo quote inutilizzate	Rettifiche/giroconti su stato patrimoniale	Finanziamenti per investimenti - Costituzione tramite giroconto da fondo quote inutilizzate (€)	Finanziamenti per investimenti - Costituzione tramite rettifica CE (€)	Beni e servizi (€)	Prestazioni MMG/PLS/MCA	Prestazioni Sanitarie	Costi Personale (€)	Altri oneri (€)	Totale utilizzi (€)	Fondo quote inutilizzate fine anno	Importo Utilizzato CE (€)
DDGF 8782/2009	ex Asl 306	Decreto 8792/09 Gemellaggio Brasile	2009		3,000										0	3,000	0
DGR VIII/9546 DEL 03/06/2009	ex Asl 306	Buono Famiglia DGR 9546/09	2009		4,000										0	4,000	0
DDGF 12167 DEL 06/12/2011	ex Asl 306	L. 23/99 Art. 4C 2, Art. 5 C 1 lett ab fan	2011		87,000										0	87,000	0
DDGF 12924 29/12/11	ex Asl 306	FNPS Quota Amministrativa ASL	2011		24,000										0	24,000	0
DGR 3850/2012	ex Asl 306	Area Disabili	2012		9,000										0	9,000	0
DETERMIN.PROV.LE N. 1371/2012 E	ex Asl 306	Assistenza domiciliare progetto badanti	2012		4,000										0	4,000	0
DGR 3374 9/5/12	ex Asl 306	LOTTA ALLA DROGA I45-OSSERVA	2012		21,000										0	21,000	0
BANDO FONDAZIONE COMUNITAR	ex Asl 306	PROGETTO NON FATE SBRONZAT	2012		6,000										0	6,000	0
DDUO12868/11	ex Asl 306	Bando maternità L. 23/99	2012		7,000									7,000	7,000	0	7,000
DGR4333/12	ex Asl 306	Contributo x reinserimento detenuti	2012		8,556										0	8,556	0
DGR 1081/2013	ex Asl 306	Piano Conciliazione/Dote Conciliazione	2012		7,620										0	7,620	0
DGR 338/13	ex Asl 306	Valutazione Commissioni Invalidi	2013		4,000										0	4,000	0
DDGF 12796 DEL 30/12/2013	ex Asl 306	Programmi d'Immigrazione	2013		13,000										0	13,000	0
ACCORDO DI COLLAB. CONSIGLIO	ex Asl 306	Net Outcome 2012	2013		4,000										0	4,000	0
DDGF 2866/13	ex Asl 306	Modifica strumenti di guida	2013		1,000										0	1,000	0
DGF1 10352/13	ex Asl 306	PROGRAMMA OPERATIVO IN MAT	2013		7,000										0	7,000	0
DGA 11036/2015	ex Asl 306	FUNZIONI DI VIGILANZA 2015	2015		4,103										0	4,103	0
DGF 8913/2015	ex Asl 306	BONUS BEBE'	2015		10,607										0	10,607	0
	ex Asl 306	VARI	2015		853										0	853	0
DGR22627/96	ex ASL 308	Interventi in attuazione del progetto obi	1998		147,950										0	147,950	0
DGR5912/2001	ex ASL 308	Fondo nazionale di intervento per la lott	2001		187,608										0	187,608	0
DGR10803/02	ex ASL 308	Fondo nazionale di intervento per la lott	2002		70,329										0	70,329	0
DGR15452/03	ex ASL 308	Fondo nazionale di intervento per la lott	2003		38,662										0	38,662	0
DGR19977/04	ex ASL 308	Fondo nazionale di intervento per la lott	2004		266,497										0	266,497	0
DGR2939/06	ex ASL 308	Tutela diritto alla salute persone in ese	2006		3,969										0	3,969	0
DDGF9160/06	ex ASL 308	Ripartizione ed assegnazione risorse fo	2006		114										0	114	0
DRL 13481/06	ex ASL 308	Riconoscimento finanziamento per funz	2006		17,339										0	17,339	0
DGR3921/06	ex ASL 308	Fondo nazionale per le politiche sociali	2006		18,321										0	18,321	0
DGR6006/07	ex ASL 308	Determinazione in merito a progetti per	2007		77,907										0	77,907	0
DRL 8527/06	ex ASL 308	Riconoscimento finanziamento per funz	2007		148,574										0	148,574	0
DDGF4684/07	ex ASL 308	Affidamento coordinamento tecnico pro	2007		20,965										0	20,965	0
DDGF4684/07	ex ASL 308	Affidamento coordinamento tecnico pro	2007		6,912										0	6,912	0
DGR6398/07	ex ASL 308	Ripartizione delle risorse del fondo nazi	2007		38,720										0	38,720	0
DDG13136/07	ex ASL 308	Ripartizione ed assegnazione risorse fo	2007		39,124										0	39,124	0
DDGF4309/07	ex ASL 308	Ripartizione risorse FNPS interventi lot	2007		86,194										0	86,194	0
DGS13864/08	ex ASL 308	Prevenzione recupero e reinserimento	2008		10,702										0	10,702	0
DGS8243/08	ex ASL 308	REALIZZAZIONE DI INTERVENTI A F	2008		363,145										0	363,145	0
DRL14650/08	ex ASL 308	Erogazione alle ASL risorse attività ami	2008		35,614										0	35,614	0
DRL 8466/08	ex ASL 308	Riparto 2008 tra ambiti distrettuali, com	2008		147,434										0	147,434	0
DGF14599/08	ex ASL 308	Progetto "Fare rete e dare tutela e sost	2008		120,524									39,240	39,240	81,284	39,240
DGR7085/08	ex ASL 308	Prosecuzione dei progetti connessi alle	2008		3,029										0	3,029	0
DRL4392/08	ex ASL 308	Ripartizione Asl risorse FNPS - interve	2008		17,449										0	17,449	0
DRL9944/08	ex ASL 308	Ripartizione alle ASL risorse FNPS int	2008		8,281										0	8,281	0
DRL9944/08	ex ASL 308	Ripartizione alle ASL risorse FNPS inte	2008		18,877										0	18,877	0
DGR9502/09DGF13826/0DGF12528/	ex ASL 308	Intervento promozione e sviluppo di una	2009		263,048										0	263,048	0
DGS7840/09	ex ASL 308	Prevenzione recupero reinserimento pe	2009		76,664										0	76,664	0
DGF 9532/09	ex ASL 308	Riparto 2009 Fondo regionale finanziar	2009		164,761										0	164,761	0
DGF635/09	ex ASL 308	MODALITA' OPERATIVE DI ATTUAZ	2009		9,500										0	9,500	0
DRL9503/09	ex ASL 308	Progetto "Fare rete e dare tutela a sost	2009		50,129									19,995	19,995	30,134	19,995
DGF13587/09	ex ASL 308	Erogazione alle ASL F.N.P.S. anno 20	2009		60,960										0	60,960	0
DRL5335/09	ex ASL 308	Ripartizione alle ASL risorse FNPS int	2009		14,664										0	14,664	0
DGF4207/09	ex ASL 308	Ripartizione ASL risorse FNPS interver	2009		50,735										0	50,735	0
DGF4207/09	ex ASL 308	Ripartizione ed assegnazione alle ASL	2009		21,665										0	21,665	0
DGF4269/10	ex ASL 308	Erogazione A Favore Delle Aziende Sa	2010		66,667										0	66,667	0
DGF 10402/10	ex ASL 308	Finanziamento funzioni trasferite in mat	2010		131,365										0	131,365	0
DGF995/10	ex ASL 308	Modalità operative di attuazione buono	2010		4,940										0	4,940	0
DRL2495/10	ex ASL 308	Modalita' Operative Di Attuazione Del B	2010		4,500										0	4,500	0
DGF4268/10	ex ASL 308	Erogazione A Favore Delle Aziende Sa	2010		57,086										0	57,086	0
DGR9151/10	ex ASL 308	Realizzazione interventi a favore delle f	2010		43,761										0	43,761	0
DGF4468/10	ex ASL 308	Determinazione in merito finanziamenti	2010		74,611										0	74,611	0
DGF12814/11	ex ASL 308	Interventi per promozione e sviluppo d	2011		13,715										0	13,715	0
DGF13713/10	ex ASL 308	Progetti sperimentali innovativi, riorgani	2011		54,396										0	54,396	0
DGR1387/11	ex ASL 308	ACQUISIZIONE FINANZIAMENTO S	2011		33,125										0	33,125	0
DGR2866/11	ex ASL 308	FONDO NAZIONALE PER LE POLITI	2011		53,280										0	53,280	0
DGF12758/11	ex ASL 308	F.N.P.S. ANNO 2010 PER LA GESTI	2011		30,465										0	30,465	0
DGS12776/11	ex ASL 308	DIPENDENZE	2011		10,464										0	10,464	0
DGR 4333/12	ex ASL 308	Interventi a favore persone sottoposte a	2012		17,669										0	17,669	0
DGF 12118/12	ex ASL 308	Funzioni vigilanza e controllo su strutt	2012		6,315										0	6,315	0
DGF7932/12	ex ASL 308	"SOCIAL NET SKILLS" Promozione de	2012		3,389										0	3,389	0
DGR4221/12	ex ASL 308	Misure a sostegno del Welfare azienda	2012		29,944										0	29,944	0
Delibera ASL 1762/12	ex ASL 308	Prevenzione e cura maltrattamento e ab	2012		162,244										0	162,244	0
Deliberazione Asl 750/12	ex ASL 308	Progetto "Public bridge"	2012		3,927										0	3,927	0
DGR646/13	ex ASL 308	Sostegno associazionismo e reti di mut	2013		48,406										0	48,406	0
DGF1762-13	ex ASL 308	Attività osservatori dipartimenti dipende	2013		25,000										0	25,000	0
DGF10352/13	ex ASL 308	FNA 2013 risorse ambiti distrettuali	2013		35,402										0	35,402	0
Deliberazione Asl 188/13	ex ASL 308	Progetto verso una società coesa, aper	2013		14,000										0	14,000	0
POGETTO AIUTAMI	ex ASL 308	Azione integrata per l'uscita da trauma	2013		8,576										0	8,576	0
DE 338/13	ex ASL 308	Utilizzo fondi destinati a sperimentazion	2013		2,388										0	2,388	0
TRATTAMENTO	ex ASL 308	Trattamento persone segnalate - T.U in	2013		15,000										0	15,000	0
AGREEMENT	ex ASL 308	LIVERPOOL JOHN MOORES UNIVE	2013		1,356										0	1,356	0
DGR 1081/13	ex ASL 308	Politiche familiari tempi lavorativi, reti se	2014		14,525										0	14,525	0
DGF 12183/13	ex ASL 308	Reinserimento persone sottoposte prov	2014		7,110										0	7,110	0
DGR12272/14	ex ASL 308	Interventi a favore di persone sottoposte	2014		33,577										0	33,577	0
SLALOM	ex ASL 308	PROGETTO SLALOM: EVITARE I RI	2014		621										0	621	0
DGF8913/15	ex ASL 308	BONUS BEBE'	2015		123,259										0	123,259	0

PROPRIETÀ

DGS11036/15	ex ASL 308	Funzioni vigilanza e controllo su struttu	2015		61,590											0	61,590	0
DDGFCISS 12701/11-DGR 11255/10	ex ASL 309	FNPS - FONDO RIEQUILIBRIO	1999		231,107											0	231,107	0
DGR 44199/99	ex ASL 309	PREVENZIONE OSSERVATORIO DI	1999		10,765											0	10,765	0
DGR 17851/2004	ex ASL 309	REALIZZAZIONE O GESTIONE NIDI	2004		275,000											0	275,000	0
DGR 15452/03	ex ASL 309	LEGGE 388/00 - ANNO 2004	2004		43,065											0	43,065	0
DGR 15452/03	ex ASL 309	LEGGE 285/97 -ANNO 2004	2004		67,395											0	67,395	0
CONTRIB. VINC SERV FAM	ex ASL 309	RESIDUI ANNI PRECEDENTI IL 200	2004		27,987											0	27,987	0
DGR 19977/04	ex ASL 309	LEGGE 162 - ANNO 2005	2005		99,155											0	99,155	0
DGR 19977/04	ex ASL 309	LEGGE 285/97 -ANNO 2005	2005		61,198											0	61,198	0
DGR 15243/07	ex ASL 309	L.23/99-	2007		14,727											0	14,727	0
DGF 14492/07	ex ASL 309	FONDO FAMIGLIE FRAGILI	2007		29,121											0	29,121	0
DDGFCISS 13826/09	ex ASL 309	FINANZ.PIANO AZIONE REINSERIM	2009		14,298											0	14,298	0
DGR 8243/08 E DGR 9151/09	ex ASL 309	MISURA 3	2009		2,502											0	2,502	0
DDGFCISS 12640/09	ex ASL 309	BUONO FAMIGLIA 2009	2009		45,000											0	45,000	0
DGR 8549/2008	ex ASL 309	PROGETTO AUTISMO	2009		15,907											0	15,907	0
DGR 11255/10	ex ASL 309	FNA -PAI	2010		3,306											0	3,306	0
DGR 11255/10	ex ASL 309	FNA -PUNTO UNICO	2010		8,157											0	8,157	0
DDGFCISS 7526/11	ex ASL 309	L.23/99	2011		7,346											0	7,346	0
DGR 2733/11	ex ASL 309	FINANZ.PIANO AZIONE REINSERIM	2011		20,107											0	20,107	0
DDGFCISS 12758/11	ex ASL 309	FNPS ANNO 2011	2011		46,855											0	46,855	0
DDGFCISS 8447/2010	ex ASL 309	QUOTA QUALITA' CDD RHO	2011		5,049											0	5,049	0
DDGFCISS 10562/11	ex ASL 309	FUNZIONI DI VIGILANZA	2011		54,511											0	54,511	0
DDGFCISS 12555/12	ex ASL 309	F.S.R. AMBITI -SETT/DIC 2012	2012		31,898											0	31,898	0
DDGFCISS 12559/12	ex ASL 309	L. 40/98-PROGRAMMI IMMIGRAZIOI	2012		3,664											0	3,664	0
DGR IX/4333/12	ex ASL 309	FINANZ.PIANO AZIONE REINSERIM	2012		3,642											0	3,642	0
DDGFCISS 12937/12 - DGR2866-11	ex ASL 309	FNPS PROGETTI SPERIMENTALI	2012		252,807											0	252,807	0
DDGFCISS 12924/11	ex ASL 309	FNPS ANNO 2012	2012		63,748											0	63,748	0
DDGFCISS 12118/12	ex ASL 309	FUNZIONI DI VIGILANZA	2012		200,229											0	200,229	0
RISORSE PREFETTURA	ex ASL 309	PROGETTO MIGRANTI	2012		297,122											0	297,122	0
DGR X/646/2013	ex ASL 309	L.23/99 FAMIGLIA	2013		14,829											0	14,829	0
DDGFCISS 725/2013	ex ASL 309	ACCORDO PARTENARIATO PROGE	2014		8,331											0	8,331	0
DDGFSSV 12183/2013	ex ASL 309	FINANZ.PIANO AZIONE REINSERIM	2014		2,460											0	2,460	0
	ex ASL 309	DIREZIONE SOCIALE	2014		36,756											0	36,756	0
DGR 1081/13	ex ASL 309	FNPS PREMIALITA' AMBITI	2015		121,071											0	121,071	0
DGR 11037/15	ex ASL 309	FNA ALLE ASL DDGRAIS 11037/15	2015		10,156											0	10,156	0
DDGF 11036 DEL 04/12/15	ex ASL 309	Funzioni vigilanza e controllo AMBITI	2015		12,143											0	12,143	0
DGR 2531/14	ex ASL 309	AZIONI PER LA QUALITA' DELLA VI	2015		1,904											0	1,904	0
DGR VII/15452/2003	ex ASL 310	Fondo Accantonamento Contributo FN	2003		3,499											0	3,499	0
DGR VII/1785/2004	ex ASL 310	Fondo Accantonamento Contrib. L.448	2005		155,773										49,500	49,500	106,273	49,500
DDG 8527/2007	ex ASL 310	Fondo Accantonamento Contributo Fur	2007		46,560											0	46,560	0
	ex ASL 310	Fondo Accantonamento Contributo FN	2007		248											0	248	0
D.M. DEL 18/03/2008+DGR VIII/8243	ex ASL 310	Prevenzione Droghe Sintetiche e dipen	2008		141,004											0	141,004	0
DDG 9532/2009	ex ASL 310	Fondo Accantonamento Contributo Fur	2009		66,258											0	66,258	0
DDG 6370/2009	ex ASL 310	Fondo Accantonamento Progetto Cons	2009		8,179											0	8,179	0
DDG 6371/2009	ex ASL 310	Fondo Accantonamento Progetto Sulla	2009		5,042											0	5,042	0
DDG 12560/2012	ex ASL 310	Fondo Accantonamento Risorse residu	2010		12,536											0	12,536	0
DDG 10402/2010	ex ASL 310	Fondo Accantonamento Contributo Fur	2010		57,369											0	57,369	0
DGR VIII/8243/2008 , VIII/9152/2010	ex ASL 310	Fondo Accantonamento Contributi per	2010		78,559											0	78,559	0
DGR VII/6006/2007E VII/4782/2007	ex ASL 310	Fondo Accantonamento Contributo L.R	2010		46,456											0	46,456	0
DECRETO DPA DEL 09/02/2010	ex ASL 310	Fondo Accantonamento Progetto Integ	2010		91,689											0	91,689	0
DGR VII/1152/2010	ex ASL 310	Fondo Accantonamento Contrib.per Az	2010		190,163											0	190,163	0
DDGF 10562/11	ex ASL 310	Fondo Accantonamento Contributo Fur	2011		474											0	474	0
MILANO 2	ex ASL 310	Fondo Accantonamento L.R. 23/99 are	2011		17,370											0	17,370	0
DGR9151-10	ex ASL 310	Fondo Accantonamento Contributi per	2011		254											0	254	0
DDG 12494/2011	ex ASL 310	Fondo Accantonamento Contributo per	2011		3,383											0	3,383	0
DGR IX/3850/2012	ex ASL 310	Fondo Accantonamento ex.circolare 4 -	2012		45,386											0	45,386	0
DDG 12118/2012	ex ASL 310	Fondo Accantonamento Contributo Fur	2012		16,360											0	16,360	0
DGR IX/4333/2012	ex ASL 310	Fondo Accantonamento Contributo per	2012		4,136											0	4,136	0
DGR IX/3972/2012	ex ASL 310	Fondo Accantonamento Contributo Pia	2012		753											0	753	0
DGR VIII/11141/2010	ex ASL 310	Fondo Accantonamento Contrib. Proge	2013		4,789										4,789	4,789	0	4,789
DGR VIII/11152/2010	ex ASL 310	Fondo Accantonamento Contrib.per Az	2013		404,401											0	404,401	0
	ex ASL 310	Fondo Accantonamento Risorse Prefet	2013		45,387											0	45,387	0
DDG 12794/2013	ex ASL 310	Fondo Accantonamento Contributo Str	2013		24,690											0	24,690	0
DGR 1081/2013	ex ASL 310	Fondo Accantonamento Contributo Re	2014		38,318											0	38,318	0
	ex ASL 310	Fondo Accantonamento Risorse Osser	2014		821											0	821	0
DDG 11152/2010	ex ASL 310	Fondo Accantonamento Contributo Pia	2014		289,134										94,804	94,804	194,330	94,804
DDG 12183/2013	ex ASL 310	Fondo Accantonamento Contributo Pia	2014		27,597											0	27,597	0
DGR 2531/14	ex ASL 310	Fondo Accantonamento Contrib.interv.	2014		275											0	275	0
DGR 1081/13- DDG 3599/204	ex ASL 310	Fondo Accantonamento Rete Conciliaz	2015		41,000											0	41,000	0
DGA 4760/16	ATS 321	BONUS FAMIGLIA	2016		211,700											0	211,700	0
DGA 1051/5/16	ATS 321	Attuazione de 5631/16 - contributi per a	2016		310											0	310	0
DGA 12477/16	ATS 321	Funzioni in materia di vigilanza e contro	2016		78,575											0	78,575	0
FNA 2016	ATS 321	FNA Misura B2	2016		1,000											0	1,000	0
FNA 2016	ATS 321	FNA Misura B1	2016		51,112										50,612	50,612	500	50,612
decreto 6823/2017	ATS 321	Assegnazione per le Funzioni di Vigilan	2017		27,581		-9,638									0	17,943	0
decreto 6823/2017	ATS 321	Assegnazione per le Funzioni di Vigilan	2017		88,872											0	88,872	0
Decreto 9906/17	ATS 321	Contributo per la promozione della qual	2017		300											0	300	0
DGR 6711/2017	ATS 321	Assegnaz. Misure reddito di autonomia	2017		32,573											0	32,573	0
DGA 12252/17	ATS 321	Assegnaz. Inclusione scolastica studen	2017		812											0	812	0
DGR X/6833/2017 Decreto 15759/201	ATS 321	Presa in carico della popolazione MIGR	2017		25											0	25	0
DECRETO 17051/2017-DGR 7229/20	ATS 321	Assegnaz. Interventi a favore di famiglie	2017		219,767											0	219,767	0
DGR 5631/16 DECRETO 13682/17	ATS 321	LR 23/99 acquisto ausili e strumenti tec	2017		600											0	600	0
LEVA CIVICA	ATS 321	DGR 7486/2017 DECRETO 15781/20	2017		20,416		-1								20,415	20,415	0	20,415
DGR 5878/16+7546/17+ DECR.16866	ATS 321	Assegnaz. Risorse inserimenti lavorativ	2017		101,611											0	101,611	0
FNA 2017	ATS 321	FNA misura b1- dgr 7549/2017 decreto	2017		232,776										167,776	167,776	65,000	167,776
Deliberazione 362 del 9/6/2015 ASL M	ATS 321	DOTE INPDAP	2018		163,564											0	163,564	0
DPS11481/18	ATS 321	Fondi vigilanza 2018 ats	2018		211,206											0	211,206	0
DPS11481/18	ATS 321	Fondi vigilanza 2018 comuni	2018		79,854											0	79,854	0
DGA 13378/16	ATS 321	Conciliazione tempo lavorativi con esig	2018		124,438											0	124,438	0
DDS16633/18	ATS 321	Tutela coniugi separati	2018		19,179		1									0	19,180	0
DDS17941/18	ATS 321	Interventi a favore di giovani e adulti dis	2018		19										19	19	0	19
DDU18119/18	ATS 321	Bonus famiglia+ bonus bebè	2018		36,000											0	36,000	0
DGR309/18	ATS 321	Bonus famiglia	2018		69,200											0	69,200	0
DGR728/18	ATS 321	Rimborso spese ai genitori con figli min	2018		49,166											0	49,166	0
DUO19329/18	ATS 321	Fattore famiglia lombardo - risorse anno	2018		43,719										1,746	1,746	41,973	1,746
PAT-Speciali	ATS 321	DECRETO 19567/18 Strumenti di guid	2018		8,023											0	8,023	0
FNPS 2017	ATS 321	DGR7631/18 destinata ambiti territoriali	2018		221,900										101,900	101,900	120,000	101,900
FNA 2017	ATS 321	FNA 2017 - Misura B.1 - DGR 7856/18	2018		54,449										54,449	54,449	0	54,449
FNA 2017	ATS 321	FNA 2017 - Misura B1 integrazione - D	2018		3,000											0	3,000	0
DGA 12786/16	ATS 321	Accoglienza medica a favore delle pers	2018				8,765									0	8,765	0
DGR1978/19	ATS 321	DETERMINAZIONI IN MERITO AL FO	2019		10,000											0	10,000	0

FAC SIMILE

DPS11467/19	ATS 321	Funzioni in materia di vigilanza e contro	2019		239,656												0	239,656	0
DPS11467/19	ATS 321	Funzioni in materia di vigilanza e contro	2019		32,472												0	32,472	0
PAT-Speciali	ATS 321	DECRETO 19103/19 Strumenti di guid	2019		13,917												0	13,917	0
DGR 539/18	ATS 321	Contrasto al fenomeo del bullismo e cy	2019		1,000												0	1,000	0
DDS 18014/19	ATS 321	Tutela coniugi separati	2019		442,810												0	442,810	0
DGR 1017 DEL 17/12/2018	ATS 321	Conciliazione tempo lavorativi con esig	2019		95,162												0	95,162	0
DDG 5091/19	ATS 321	FONDO PER LE POLITICHE DELLA	2019		34,071												0	34,071	0
Decreto 19628/18	ATS 321	Sostegno agli sportelli per l'assistenza f	2019		84,173											44,383	44,383	39,790	44,383
DGR 1638/19	ATS 321	Iniziative a favore di minori che frequen	2019		63,036												0	63,036	0
DDS10082/19	ATS 321	Attuazione Dgr 1446 del 25/03/2019 - I	2019		164,160											164,160	164,160	0	164,160
DUO 13008/19	ATS 321	Qualità di vita malati oncologici	2019		752												0	752	0
FNA DOPONOI	ATS 321	FNA MISURA B1 per riallocazione a D	2019		451,198		-451,198										0	0	0
FNA 2018	ATS 321	FNA 2018 MISURA B2 - Decreto 2331	2019		-13,600												0	-13,600	0
FNA 2018	ATS 321	FNA 2018 MISURA B1 - Decreto 2331	2019		51,270											51,270	51,270	0	51,270
FNA 2018	ATS 321	FNA 2018 MISURA B1 - Decreto 167 1	2019		37,288												0	37,288	0
DDG 5091/19	ATS 321	FONDO PER LE POLITICHE DELLA	2020		63,381												0	63,381	0
DUO 486/20	ATS 321	CONCILIAZIONE VITA LAVORO ANN	2020		2												0	2	0
FNA DOPONOI	ATS 321	Assistenza a persone con disabilità gra	2020		20												0	20	0
FNA DOPONOI	ATS 321	Riallocazione fondi - Assistenza a pers	2020		417,785		-363,706										0	54,079	0
DUO11959/20	ATS 321	Approvazione Indicazioni operative per	2020		72,014											45,739	45,739	26,275	45,739
DDS 14490/20	ATS 321	RISORSE ANNO 2020 PER INTEVEN	2020		348,242											280,451	280,451	67,791	280,451
DDS 5154/19	ATS 321	Adolescenti in difficoltà	2020		11,175											11,175	11,175	0	11,175
DUO 4660/20	ATS 321	ATTUAZIONE DGR 2599/19 PACCHI	2020		19,493												0	19,493	0
FNA 2019	ATS 321	MISURA B1 primo + quarto provvedime	2020		36,546		-1									36,545	36,545	0	36,545
FNA 2019	ATS 321	FNA Misura B2 integrazione	2020		20												0	20	0
DPS10765/20	ATS 321	Funzioni in materia di vigilanza e contro	2020		245,147												0	245,147	0
DPS10765/20	ATS 321	Funzioni in materia di vigilanza e contro	2020		16,771												0	16,771	0
DGR 2577/19	ATS 321	Servizio Tiflologico di inclusione scolast	2020		139												0	139	0
DGA16083/19	ATS 321	ATS LOMBARDE - PROMOZIONE DI	2020		3,890												0	3,890	0
DUO 7296/20	ATS 321	INTEGRAZIONE E RIMODULAZIONI	2020		2,077												0	2,077	0
DGR 1638/19	ATS 321	Iniziative a favore di minori che frequen	2020		107,144												0	107,144	0
LEVA CIVICA	ATS 321	Leva civica volontaria - emergenza cov	2020		134,795											48,376	48,376	86,419	48,376
DUO 16306/20	ATS 321	Attuazione DGR 4082/20 "Sostegno ai	2020		33,463												0	33,463	0
PAT-Speciali	ATS 321	DECRETO 16318/20 Strumenti di gui	2020		21,519												0	21,519	0
DUO 16049/20	ATS 321	Attivazione per il tramite ATS di prograr	2020		1,000												0	1,000	0
DUO 15717/20	ATS 321	Criteri di attribuzione di indennizzi agli e	2020		112,832				1,206								1,206	111,626	1,206
DUO 15982/20	ATS 321	Azioni per la qualità della vita delle pers	2021		250												0	250	0
DDS16471/20	ATS 321	Attuazione DGR 4079/20 interventi di s	2021		588,109											110,816	110,816	477,293	110,816
LEVA CIVICA	ATS 321	Leva civica volontaria - emergenza cov	2021		277,762		1										0	277,763	0
DUO 486/20	ATS 321	CONCILIAZIONE VITA LAVORO ANN	2021		193,029				60,300								60,300	132,729	60,300
FNA 2020 PRO.VI	ATS 321	FNA 2020 PRO.VI - Decreto 6039/21 -	2021		496,000		-470,337									25,663	25,663	0	25,663
DUO 6033/21	ATS 321	FONDO CAREGIVER 2021ANNUALI	2021		171,243												0	171,243	0
DUO 6033/21	ATS 321	FONDO CAREGIVER 2021ANNUALI	2021		3,008												0	3,008	0
FNA 2020 PRO.VI	ATS 321	FNA 2020 PRO.VI - Decreto 9052/21-	2021		192,000		-170,514									21,486	21,486	0	21,486
DUO 10800/21	ATS 321	Attuazione DGR 4984/21 "Sostegno ai	2021		588,393												0	588,393	0
FNA DOPONOI	ATS 321	Assistenza a persone con disabilità gra	2021		32,303												0	32,303	0
DPS 10627/21	ATS 321	Funzioni in materia di vigilanza e contro	2021		240,803												0	240,803	0
DPS 10627/21	ATS 321	Funzioni in materia di vigilanza e contro	2021		16,771												0	16,771	0
FNA 2020	ATS 321	MISURA B1 terzo provvedimento - inte	2021		22,193											22,193	22,193	0	22,193
PAT-Speciali	ATS 321	DECRETO 17811/21 Strumenti di gui	2021		16,385												0	16,385	0
DGR 5681/21	ATS 321	Attivazione di ulteriori percorsi formativi	2021		1,000												0	1,000	0
DUO 17186/21	ATS 321	Attuazione dgr 5392 del 18/10/2021 "F	2021		190,279											139,814	139,814	50,465	139,814
DUO17867/21	ATS 321	RISORSE ANNI 2021-2022 PER INTE	2021		696,625												0	696,625	0
DUO18414/21	ATS 321	CONCILIAZIONE VITA LAVORO ANN	2021		1,180,288											39,054	39,054	1,141,234	39,054
DDS 18058/21	ATS 321	Sperimentazione per il finanziamento d'	2021		4,021												0	4,021	0
DUO 18425/21	ATS 321	Sostegno agli sportelli per l'assistenza f	2021		351,907											237,438	237,438	114,469	237,438
Decreto ATS BRIANZA N.42 del 18/0	ATS 321	VALORIZZAZIONE PERCORSI VIRT	2022		2												0	2	0
DUO 486/20	ATS 321	CONCILIAZIONE VITA LAVORO ANN	2022		241,642											14,780	14,780	226,862	14,780
DUO 15290/21	ATS 321	Programma triennale interventi delle pe	2022		17,157												0	17,157	0
DUO 17581/22	ATS 321	Attuazione dgr 7099 del 10/10/2021 "R	2022		314,435											216,872	216,872	97,563	216,872
DUO17867/21	ATS 321	Risorse anni 2021-2022 per inteventi a	2022		696,625		-237,500										0	459,125	0
DUO17867/21	ATS 321	Risorse anni 2021-2022 per inteventi a	2022				237,500									87,500	87,500	150,000	87,500
FNA 2021	ATS 321	FNA Misura B2 - risorse statali - DUO	2022		297,991												0	297,991	0
DDS 11235/22	ATS 321	Contrasto disagio adolescenti e alle lor	2022		378,081											319,450	319,450	58,631	319,450
DUO 17576/22	ATS 321	Attuazione dgr 7257 del 7/11/2022 "Rif	2022		514,680											191,679	191,679	323,001	191,679
DUO17763/22	ATS 321	Attuazione DGR 7356/22 rifinanziamer	2022		625,602												0	625,602	0
DUO10095/22	ATS 321	FONDO CAREGIVER 2022 ANNUAL	2022		7,017												0	7,017	0
DUO10095/22	ATS 321	FONDO CAREGIVER 2022 ANNUAL	2022		21,814												0	21,814	0
FNA DOPONOI	ATS 321	Assistenza a persone con disabilità gra	2022		942,877		-821,461										0	121,416	0
FNA 2021 PRO.VI	ATS 321	FNA 2021 PRO.VI - Decreto 1047/22	2022		320,000											197,558	197,558	122,442	197,558
FNPS 2021	ATS 321	FNPS 2021 - DDS 10323/22-DGR 65	2022		75,776											75,776	75,776	0	75,776
DGR 6819/22	ATS 321	FONDO SOCIALE REGIONALE ANN	2022		8,805,796											270,576	270,576	8,535,220	270,576
DPS11066/22	ATS 321	Funzioni in materia di vigilanza e contro	2022		240,862												0	240,862	0
DPS11066/22	ATS 321	Funzioni in materia di vigilanza e contro	2022		83,051												0	83,051	0
DUO 18871/22	ATS 321	Attuazione della dgr 7499 del 15 dicem	2022		656,813											294,316	294,316	362,497	294,316
DUO18106/22	ATS 321	Attuazione della D.G.R. N.7428/2022 "	2022		185,000											59,995	59,995	125,005	59,995
PAT-Speciali	ATS 321	DECRETO 18582/22 Strumenti di gui	2022		23,828												0	23,828	0
DUO 11485/22	ATS 321	DISABILITA' SENSORIALE ANNO SC	2023		1,735,171		1,157									1,735,774	1,735,774	554	1,735,774
DUO19159/22	ATS 321	FONDO CAREGIVER 2023 ANNUAL	2023		49,367											9,528	9,528	39,839	9,528
DUO19159/22	ATS 321	FONDO CAREGIVER 2023 ANNUAL	2023		5,005											1,568	1,568	3,437	1,568
DUO 1030/23	ATS 321	FONDO CAREGIVER 2023 ANNUAL	2023		651,407												0	651,407	0
DUO 1030/23	ATS 321	FONDO CAREGIVER 2023 ANNUAL	2023		127,133											39,324	39,324	87,809	39,324
FNA 2022	ATS 321	FNA Misura B1 - risorse statali 2°provv	2023		7,382											7,382	7,382	0	7,382
FNA 2022	ATS 321	FNA Misura B2 - risorse statali 2°provv	2023		7,276,591											6,137,231	6,137,231	1,139,360	6,137,231
DUO 1644/23	ATS 321	Disposizioni per l'inclusione sociale, la r	2023		73,424											61,538	61,538	11,886	61,538
DUO 5181/23	ATS 321	Attuazione della dgr 20 del 23 marzo 20	2023		143,947												0	143,947	0
DUO8338 23	ATS 321	Attuazione d.g.r. 7427/2022 "fondo naz	2023		399,593											244,204	244,204	155,389	244,204
DUO10687 23	ATS 321	Servizi di inclusione scolastica degli stu	2023		2,396,995											2,396,995	2,396,995	0	2,396,995
FNPS 2022	ATS 321	FNPS 2022 -DDS 11703/23 - DGR 59	2023		1,688,480											1,633,462	1,633,462	55,018	1,633,462
DPS14988 23	ATS 321	Funzioni in materia di vigilanza e contro	2023		240,155		-4,323		20,362								20,362	215,470	20,362
DPS14988 23	ATS 321	Funzioni in materia di vigilanza e contro	2023		103,221											15,443	15,443	87,778	15,443
DUO12157 23	ATS 321	Attuazione della DGR 778/23 programm	2023		274,393												0	274,393	0
DUO15913 23	ATS 321	Rifinanziamento degli interventi a favor	2023		675,143												0	675,143	0
FNA2022 PUA	ATS 321	Assegnazione statale del FNA (riparto f	2023		280,000											80,000	80,000	200,000	80,000
DDS17469 23	ATS 321	PR FSE + 2021-2027 Priorità 3 inclusi	2023		1,189,241											31,440	31,440	1,157,801	31,440
DGR 777 23	ATS 321	FONDO SOCIALE REGIONALE ANN	2023		15,280,471											4,945,415	4,945,415	10,335,056	4,945,415
FNA 2022 PRO.VI	ATS 321	FNA 2022 PRO.VI - Decreto 19045/2	2023		480,000											200,000	200,000	280,000	200,000
DUO18308 23	ATS 321	Attuazione Dgr 1287/2023 - Rifinanzia	2023		571,189												0	571,189	0
DUO20274 23	ATS 321	Attuazione d.g.r. 7427/2022 "fondo naz	2023		1,249,902												0	1,249,902	0
PAT-Speciali	ATS 321	DECRETO 19038/23 Strumenti di guid	2023		67,777											36,299	36,299	31,478	36,299
DUO20587 23	ATS 321	Accertamento delle somme derivanti da	2023		48,000												0	48,000	0

435

															0	0	0
															0	0	0
															0	0	0
															0	0	0
															0	0	0
															0	0	0
															0	0	0
															0	0	0
															0	0	0
															0	0	0
															0	0	0
															0	0	0
															0	0	0
															0	0	0
															0	0	0
															0	0	0
															0	0	0
															0	0	0
															0	0	0
															0	0	0
															0	0	0
															0	0	0
															0	0	0
															0	0	0
															0	0	0
															0	0	0
															0	0	0
															0	0	0
															0	0	0
															0	0	0
															0	0	0
															0	0	0
															0	0	0
			Totale	0	68,267,931	0	-2,281,255	0	0	81,868	0	0	0	21,194,913	21,276,781	44,709,895	21,276,781

Conto 4.10.12.10.055.000.00.000
Conto New 40120010130000
Descrizione: Utilizzo fondi per quote inutilizzate contributi vincolati esercizi precedenti da privati (altro)

Descrizione dell'ente o del soggetto concedente	nr. atto di assegnazione	Destinazione dell'assegnazione	Anno Assegnazione	Importo assegnato (totale)	UTILIZZI - DATI CONSUNTIVO Fondo quote inutilizzate inizio anno	Assegnazioni in corso d'anno di Fondo quote inutilizzate	Rettifiche/giroconti su stato patrimoniale	Finanziamenti per investimenti - Costituzione tramite giroconto da fondo quote inutilizzate (€)	Finanziamenti per investimenti - Costituzione tramite rettifica CE (€)	Beni e servizi (€)	Prestazioni MMG/PLS/MCA	Prestazioni Sanitarie	Costi Personale (€)	Altri oneri (€)	Totale utilizzi (€)	Fondo quote inutilizzate fine anno	Importo Utilizzato CE (€)
															0	0	0
															0	0	0
															0	0	0
															0	0	0
															0	0	0
															0	0	0
															0	0	0
															0	0	0
															0	0	0
															0	0	0
															0	0	0
															0	0	0
															0	0	0
															0	0	0
															0	0	0
															0	0	0
															0	0	0
															0	0	0
															0	0	0
															0	0	0
															0	0	0
															0	0	0
															0	0	0
															0	0	0
															0	0	0
															0	0	0
															0	0	0
															0	0	0
															0	0	0
															0	0	0
															0	0	0
															0	0	0
															0	0	0





RL S.C.R.I.B.A.





R.C.R.I.B.A.





R.L.S.R.I.B.A.

			UTILIZZI - DATI CONSUNTIVO												
													0	0	0
Totale	0		0	0	0	0	0	0	0	0	0	0	0	0	0
	Importo assegnato (totale)		Fondo quote inutilizzate inizio anno	Assegnazioni in corso d'anno di Fondo quote inutilizzate	Rettifiche/giroconti su stato patrimoniale	Finanziamenti per investimenti - Costituzione tramite giroconto da fondo quote inutilizzate (€)	Finanziamenti per investimenti - Costituzione tramite rettifica CE (€)	Beni e servizi (€)	Prestazioni MMG/PLS/MCA	Prestazioni Sanitarie	Costi Personale (€)	Altri oneri (€)	Totale utilizzi (€)	Fondo quote inutilizzate fine anno	Importo Utilizzato CE (€)
TOTALE	**0**	**0**	**68,267,931**	**0**	**-2,281,255**	**0**	**0**	**81,868**	**0**	**0**	**0**	**21,194,913**	**21,276,781**	**44,709,895**	**21,276,781**

F.to Il Responsabile Economico Finanziario ai sensi D.Lgs. 39/93

RL S.C.R.I.B.A.

SCHEDA DI DETTAGLIO NATURA DELLE ALTRE PRESTAZIONI SANITARIE **321** **ATS DELLA CITTA' METROPOLITANA DI MILANO**

COD_COGE_NI	Voce Bilancio	Descrizione Prestazione		*Consuntivo al 31/12/2023*	*Consuntivo al 31/12/2024*	*Variazione*
40201110010000	**Altre prestazioni sanitarie v/ATS di appartenenza**	**Tot. Altre prestazioni sanitarie v/ATS di appartenenza**	**€.**	**0**	**0**	***0***
		HOSPICE VS ATS DI APPARTENENZA	€.			*0*
			€.			*0*
			€.			*0*
			€.			*0*
			€.			*0*
			€.			*0*
			€.			*0*
			€.			*0*
			€.			*0*
			€.			*0*
			€.			*0*
			€.			*0*
			€.			*0*
			€.			*0*
			€.			*0*
			€.			*0*
			€.			*0*
			€.			*0*
			€.			*0*
			€.			*0*
			€.			*0*
			€.			*0*
			€.			*0*
			€.			*0*
			€.			*0*
			€.			*0*
			€.			*0*
			€.			*0*

COD_COGE_NI	Voce Bilancio	Descrizione Prestazione		*Consuntivo al 31/12/2023*	*Consuntivo al 31/12/2024*	*Variazione*
40201110020000	**Altre prestazioni sanitarie verso altre ATS/ASST/Fondazioni lombardi**	**Tot. Altre prestazioni sanitarie verso altre ATS/ASST/Fondazioni lombardi**	**€.**	**0**	**0**	***0***
		HOSPICE VS ALTRE ATS/ASST/IRCCS REGIONE	€.			*0*
			€.			*0*
			€.			*0*
			€.			*0*
			€.			*0*

RISCRIBY

			€.			0
			€.			0
			€.			0
			€.			0
			€.			0
			€.			0
			€.			0
			€.			0
			€.			0
			€.			0
			€.			0
			€.			0
			€.			0
			€.			0
			€.			0
			€.			0
			€.			0
			€.			0
			€.			0
			€.			0
			€.			0
			€.			0
			€.			0
			€.			0
			€.			0
			€.			0
			€.			0
			€.			0
			€.			0

COD_COGE_NI	Voce Bilancio	Descrizione Prestazione		*Consuntivo al 31/12/2023*	*Consuntivo al 31/12/2024*	*Variazione*
402011100500000	**Altre prestazioni sanitarie ad altri soggetti pubblici**	**Tot. Altre prestazioni sanitarie ad altri soggetti pubblici**	**€.**	**0**	**0**	***0***
		HOSPICE VS ALTRI SOG PUBBLICI	€.			0
			€.			0
			€.			0
			€.			0
			€.			0
			€.			0
			€.			0
			€.			0
			€.			0

RLS.O.R.I.B.A.

			€.			0
			€.			0
			€.			0
			€.			0
			€.			0
			€.			0
			€.			0
			€.			0

COD_COGE_NI	Voce Bilancio	Descrizione Prestazione		*Consuntivo al 31/12/2023*	*Consuntivo al 31/12/2024*	*Variazione*
40201110080000	**Altre prestazioni sanitarie a soggetti pubblici extraregione (soggette a compensazione)**	**Tot. Altre prestazioni sanitarie a soggetti pubblici extraregione (soggette a compensazione)**	**€.**	**0**	**0**	***0***
		HOSPICE VS ALTRI SOG PUBB EXTRAREG	€.			0
			€.			0
			€.			0
			€.			0
			€.			0
			€.			0
			€.			0
			€.			0
			€.			0
			€.			0
			€.			0
			€.			0
			€.			0
			€.			0
			€.			0
			€.			0
			€.			0
			€.			0
			€.			0

RI.C.O.R.I.B.A.

SCHEDA DI DETTAGLIO NATURA DELLE ALTRE PRESTAZIONI SANITARIE **321** **ATS DELLA CITTA' METROPOLITANA DI MILANO**

COD_COGE_NI	Voce Bilancio	Descrizione Prestazione		*Consuntivo al 31/12/2023*	*Consuntivo al 31/12/2024*	*Variazione*
50201150010010	**Altre prestazioni per servizi sanitari da ATS/ASST/Fondazioni della Regione**	**Tot. Altre prestazioni per servizi sanitari da ATS/ASST/Fondazioni della Regione**	**€.**	**4,759,885**	**4,774,557**	***14,672***
		HOSPICE DA ASST/IRCCS REGIONE	€.			*0*
		AMBULATORIO AL SABATO	€.			*0*
		Ricerca donatori compatibili-tipizzazione ATS	€.	114,538	195,013	*80,475*
		Addebiti sangue ATS	€.	48,221	31,706	*(16,515)*
		Comitato zonale ASST NORD MI	€.	23,266	24,043	*777*
		DLGS 32/21	€.	2,470	2,041	*(429)*
		Visite collegiali	€.	148		*(148)*
		EX Tipologia 16 PB	€.	4,571,242	4,521,754	*(49,488)*
			€.			*0*
			€.			*0*
			€.			*0*
			€.			*0*
			€.			*0*
			€.			*0*
			€.			*0*
			€.			*0*
			€.			*0*
			€.			*0*
			€.			*0*
			€.			*0*
			€.			*0*
			€.			*0*
			€.			*0*
			€.			*0*
			€.			*0*
			€.			*0*
			€.			*0*
			€.			*0*

COD_COGE_NI	Voce Bilancio	Descrizione Prestazione		*Consuntivo al 31/12/2023*	*Consuntivo al 31/12/2024*	*Variazione*
50201150010040	**Altre prestazioni per servizi sanitari da pubblico**	**Tot. Altre prestazioni per servizi sanitari da pubblico**	**€.**	**0**	**5,128**	***5,128***
		HOSPICE DA ALTRI SOG PUBBLICI	€.		3,923	*3,923*
		Istituto Zooprofilattico Sperimentale del Lazio e della Tosc	€.		82	*82*
		AZIENDA OSP. UNIV. INTEGRATA VERONA prestazioni	€.		1,123	*1,123*
		Istituto Zooprofilattico Sperimentale Dlgs 32.2021	€.			*0*

PUBBLICATO

			€.			0
			€.			0
			€.			0
			€.			0
			€.			0
			€.			0
			€.			0
			€.			0
			€.			0
			€.			0
			€.			0
			€.			0
			€.			0
			€.			0
			€.			0
			€.			0
			€.			0
			€.			0
			€.			0
			€.			0
			€.			0
			€.			0
			€.			0
			€.			0

COD_COGE_NI	Voce Bilancio	Descrizione Prestazione		*Consuntivo al 31/12/2023*	*Consuntivo al 31/12/2024*	*Variazione*
50201150010060	**Servizi sanitari appaltati o in "service" da pubblico**	**Tot. Servizi sanitari appaltati o in "service" da pubblico**	**€.**	**0**	**0**	***0***
			€.			0
			€.			0
			€.			0
			€.			0
			€.			0
			€.			0
			€.			0
			€.			0
			€.			0
			€.			0
			€.			0
			€.			0
			€.			0
			€.			0
			€.			0
			€.			0

RLS.CRIBIT

			€.			0
			€.			0
			€.			0
			€.			0
			€.			0
			€.			0

COD_COGE_NI	Voce Bilancio	Descrizione Prestazione		Consuntivo al 31/12/2023	Consuntivo al 31/12/2024	Variazione
50201150010070	**Altre prestazioni per servizi sanitari da Extraregione**	**Tot. Altre prestazioni per servizi sanitari da Extraregione**	**€.**	**0**	**0**	***0***
		HOSPICE DA EXTRAREGIONE	€.			0
			€.			0
			€.			0
			€.			0
			€.			0
			€.			0
			€.			0
			€.			0
			€.			0
			€.			0
			€.			0
			€.			0
			€.			0
			€.			0
			€.			0
			€.			0
			€.			0
			€.			0
			€.			0

COD_COGE_NI	Voce Bilancio	Descrizione Prestazione		Consuntivo al 31/12/2023	Consuntivo al 31/12/2024	Variazione
50201150020010	**Altre prestazioni per servizi sanitari da terzi**	**Tot. Altre prestazioni per servizi sanitari da terzi**	**€.**	**20,847,842**	**30,799,150**	***9,951,308***
		ASSISTENZA SPECIALISTICA CREG	€.			0
		AMBULATORIO AL SABATO	€.	440,025		(440,025)
		AIDS	€.	5,189,046	4,899,938	(289,108)
		HOSPICE DA STRUTTURE PRIVATE	€.			0
		SUBACUTI DA STRUTTURE PRIVATE	€.	9,950,425	9,255,331	(695,094)
		NUOVE RETI SANITARIE DA STRUTTURE PRIVATE	€.	189,140	165,280	(23,860)
		Ricoveri stati vegetativi ATS	€.	183,086	158,213	(24,873)
		Addebiti sangue ATS	€.	257,000	332,000	75,000
		Veterinaria ATS	€.	1,284,899	1,344,365	59,466

RL S.C.R.I.B.A.

		Centralino coca	€.	19,100		*(19,100)*
		Sorveglianza medica dipendenti	€.	2,929	4,350	*1,421*
		Interventi sanitari in ambito scolastico - bambini diabetici	€.	645,635		*(645,635)*
		Nemo	€.	876,000	878,400	*2,400*
		Ricerca donatori compatibili	€.	45,000	60,000	*15,000*
		Trasporti MAC (dializzati)	€.	65,000	65,000	*0*
		Procreazione assistita	€.	15,920	6,150	*(9,770)*
		Utilizzi GAP+Pprogetto salute Rom	€.	630,424	877,795	*247,371*
		Utilizzi veterinaria	€.	113,816	54,641	*(59,175)*
		Vincolati - Progetto salute Rom	€.	23,015		*(23,015)*
		EX Tipologia 16 PV	€.	917,382	893,433	*(23,949)*
		Utilizzi PIL	€.		32,500	*32,500*
		Utilizzi Campagna antinfluenzale 2024-2025	€.		119,220	*119,220*
		Costi per servizi di abbattimento, trasporto e smaltimento	€.		4,646,769	*4,646,769*
		Aviaria	€.		25,075	*25,075*
		Vincolati Indennizzi allevatori per abbattimento capi peste	€.		6,980,690	*6,980,690*
			€.			*0*
			€.			*0*
			€.			*0*
			€.			*0*
			€.			*0*
			€.			*0*
			€.			*0*
			€.			*0*
			€.			*0*
			€.			*0*

COD_COGE_NI	Voce Bilancio	Descrizione Prestazione		*Consuntivo al 31/12/2023*	*Consuntivo al 31/12/2024*	*Variazione*
50201150020030	**Altre prestazioni per servizi della ricerca da terzi**	**Tot. Altre prestazioni per servizi della ricerca da terzi**	**€.**	**0**	**0**	***0***
			€.			*0*
			€.			*0*
			€.			*0*
			€.			*0*
			€.			*0*
			€.			*0*
			€.			*0*
			€.			*0*
			€.			*0*
			€.			*0*
			€.			*0*

RLS.C.R.I.B.A.

			€.			0
			€.			0
			€.			0
			€.			0
			€.			0
			€.			0
			€.			0
			€.			0

COD_COGE_NI	Voce Bilancio	Descrizione Prestazione		Consuntivo al 31/12/2023	Consuntivo al 31/12/2024	Variazione
50201150020050	**Servizi sanitari appaltati o in "service" da terzi**	**Tot. Servizi sanitari appaltati o in "service" da terzi**	**€.**	**0**	**0**	***0***
			€.			0
			€.			0
			€.			0
			€.			0
			€.			0
			€.			0
			€.			0
			€.			0
			€.			0
			€.			0
			€.			0
			€.			0
			€.			0
			€.			0
			€.			0
			€.			0
			€.			0
			€.			0
			€.			0
			€.			0

COD_COGE_NI	Voce Bilancio	Descrizione Prestazione		Consuntivo al 31/12/2023	Consuntivo al 31/12/2024	Variazione
50201150010041	**(Costi per tamponi v/ATS/ASST/IRCCS)**	**Tot (Costi per tamponi v/ATS/ASST/IRCCS)**	**€.**	**0**	**0**	***0***
		Tamponi 28 SAN	€.			0
			€.			0
			€.			0
			€.			0
			€.			0
			€.			0

RL S.C.R.I.B.A.

			€.			0
			€.			0
			€.			0
			€.			0
			€.			0
			€.			0
			€.			0
			€.			0
			€.			0
			€.			0
			€.			0
			€.			0
			€.			0

COD_COGE_NI	Voce Bilancio	Descrizione Prestazione		*Consuntivo al 31/12/2023*	*Consuntivo al 31/12/2024*	*Variazione*
50201150010042	**(Costi per vaccinazioni v/ASST/IRCCS del territorio)**	**Tot. (Costi per vaccinazioni v/ASST/IRCCS del territorio)**	**€.**	**389,160**	**0**	***(389,160)***
		Vaccinazioni	€.	389,160		*(389,160)*
			€.			0
			€.			0
			€.			0
			€.			0
			€.			0
			€.			0
			€.			0
			€.			0
			€.			0
			€.			0
			€.			0
			€.			0
			€.			0
			€.			0
			€.			0
			€.			0
			€.			0
			€.			0
			€.			0
			€.			0
			€.			0

COD_COGE_NI	Voce Bilancio	Descrizione Prestazione		*Consuntivo al 31/12/2023*	*Consuntivo al 31/12/2024*	*Variazione*
50201150010043	**Altre prestazioni per Nuove Reti Sanitarie da ATS/ASST/Fondazioni della Regione**	**Tot. Altre prestazioni per Nuove Reti Sanitarie da ATS/ASST/Fondazioni della Regione**	**€.**	**16,929**	**9,080**	***(7,849)***

RL.S.C.R.I.B.T.

		Nuove reti sanitarie	€.	16,929	9,080	*(7,849)*
			€.			*0*
			€.			*0*
			€.			*0*
			€.			*0*
			€.			*0*
			€.			*0*
			€.			*0*
			€.			*0*
			€.			*0*
			€.			*0*
			€.			*0*
			€.			*0*
			€.			*0*
			€.			*0*
			€.			*0*
			€.			*0*
			€.			*0*

COD_COGE_NI	Voce Bilancio	Descrizione Prestazione		*Consuntivo al 31/12/2023*	*Consuntivo al 31/12/2024*	*Variazione*
50201150010044	**Altre prestazioni per subacuti da ATS/ASST/Fondazioni della Regione**	**Tot. Altre prestazioni per subacuti da ATS/ASST/Fondazioni della Regione**	**€.**	**8,292,215**	**9,417,553**	***1,125,338***
		SUBACUTI DA ASST/IRCCS REGIONE	€.	8,292,215	9,417,553	*1,125,338*
			€.			*0*
			€.			*0*
			€.			*0*
			€.			*0*
			€.			*0*
			€.			*0*
			€.			*0*
			€.			*0*
			€.			*0*
			€.			*0*
			€.			*0*
			€.			*0*
			€.			*0*
			€.			*0*
			€.			*0*
			€.			*0*
			€.			*0*
			€.			*0*
			€.			*0*

RLS:CRIBIT

			€.			0

RLS.C.R.I.B.A.

SCHEDA DI DETTAGLIO NATURA DELLE ALTRE PRESTAZIONI SANITARIE **321** **ATS DELLA CITTA' METROPOLITANA DI MILANO**

COD_COGE_NI	Voce Bilancio	Descrizione Prestazione		*Consuntivo al 31/12/2023*	*Consuntivo al 31/12/2024*	*Variazione*
502011500010020	**Altre prestazioni per servizi socio sanitari da ATS/ASST/Fondazioni della Regione**	**Tot. Altre prestazioni per servizi socio sanitari da ATS/ASST/Fondazioni della Regione**	**€.**	**142,200**	**325,133**	***182,933***
		MISURA RSA APERTA	€.			*0*
		MISURA RESIDENZIALITA' LEGGERA/ASSISTITA	€.			*0*
		MISURA RESIDENZIALITA' LEGGERA PER RELIGIOSI	€.			*0*
		MISURA MINORI CON GRAVISSIMA DISABILITA'	€.			*0*
		MISURA COMUNITA' MINORI - MINORI VITTIME DI ABUSO/VIOLENZA/MALTRATTAMENTO	€.			*0*
		MISURA AZIONE INNOVATIVA A FAVORE DEI MINORI IN STATO DI ABBANDONO INSERITI NEL PERCORSO DI ADOZIONE	€.			*0*
		SPERIMENTAZIONI AREA RIABILITAZ MINORI	€.			*0*
		SPERIMENTAZIONI AREA CASE MANAGEMENT	€.			*0*
		Progetto WHATAPP -ASST Fatebenefratelli- Sacco	€.	100,000	100,000	*0*
		Interventi a favore degli ospiti del CPR Corelli-ASST NIGU	€.	42,200		*(42,200)*
		Ospedali di comunità - ASST Nord Milano	€.		47,909	*47,909*
		Ospedali di comunità - Altre ASST Lombarde	€.		177,224	*177,224*
			€.			*0*
			€.			*0*
			€.			*0*
			€.			*0*
			€.			*0*
			€.			*0*
			€.			*0*
			€.			*0*
			€.			*0*
			€.			*0*
			€.			*0*
			€.			*0*
			€.			*0*
			€.			*0*
			€.			*0*
			€.			*0*
			€.			*0*
			€.			*0*

COD_COGE_NI	Voce Bilancio	Descrizione Prestazione		*Consuntivo al 31/12/2023*	*Consuntivo al 31/12/2024*	*Variazione*

RLS.ORIBA

50201150010050	**Altre prestazioni per servizi socio sanitari da pubblico**	**Tot. Altre prestazioni per servizi socio sanitari da pubblico**	**€.**	**7,873,207**	**7,494,696**	***(378,511)***
		MISURA RSA APERTA	€.			*0*
		MISURA RESIDENZIALITA' LEGGERA/ASSISTITA	€.			*0*
		MISURA RESIDENZIALITA' LEGGERA PER RELIGIOSI	€.			*0*
		MISURA MINORI CON GRAVISSIMA DISABILITA'	€.			*0*
		MISURA COMUNITA' MINORI - MINORI VITTIME DI ABUSO/VIOLENZA/MALTRATTAMENTO	€.	6,228,056	5,751,245	*(476,811)*
		MISURA AZIONE INNOVATIVA A FAVORE DEI MINORI IN STATO DI ABBANDONO INSERITI NEL PERCORSO DI ADOZIONE	€.			*0*
		SPERIMENTAZIONI AREA RIABILITAZ MINORI	€.			*0*
		SPERIMENTAZIONI AREA CASE MANAGEMENT	€.			*0*
		RAR ASP	€.	1,645,151	1,743,451	*98,300*
			€.			*0*
			€.			*0*
			€.			*0*
			€.			*0*
			€.			*0*
			€.			*0*
			€.			*0*
			€.			*0*
			€.			*0*
			€.			*0*
			€.			*0*
			€.			*0*
			€.			*0*
			€.			*0*
			€.			*0*
			€.			*0*
			€.			*0*
			€.			*0*
			€.			*0*
			€.			*0*
			€.			*0*
			€.			*0*

COD_COGE_NI	Voce Bilancio	Descrizione Prestazione		*Consuntivo al 31/12/2023*	*Consuntivo al 31/12/2024*	*Variazione*
50201150020020	**Altre prestazioni per servizi socio sanitari da terzi**	**Tot. Altre prestazioni per servizi socio sanitari da terzi**	**€.**	**4,874,813**	**5,233,750**	***358,937***
		MISURA RSA APERTA	€.			*0*
		MISURA RESIDENZIALITA' LEGGERA/ASSISTITA	€.	794,420	736,164	*(58,256)*

RLS.CRI.BO.IT

		MISURA RESIDENZIALITA' LEGGERA PER RELIGIOSI	€.	232,678	272,752	*40,074*
		MISURA MINORI CON GRAVISSIMA DISABILITA'	€.			*0*
		MISURA COMUNITA' MINORI - MINORI VITTIME DI ABUSO/VIOLENZA/MALTRATTAMENTO	€.			*0*
		MISURA AZIONE INNOVATIVA A FAVORE DEI MINORI IN STATO DI ABBANDONO INSERITI NEL PERCORSO DI ADOZIONE	€.			*0*
		SPERIMENTAZIONI AREA RIABILITAZ MINORI	€.	1,531,690	1,584,820	*53,130*
		SPERIMENTAZIONI AREA CASE MANAGEMENT	€.	450,364	446,474	*(3,890)*
		Prosecuzione progetto Post Acuta per homeless	€.	451,938	729,840	*277,902*
		Prosecuzione progetto Counseling Autismo	€.	530,940	474,378	*(56,562)*
		Progetto PARCHI	€.	391,400	434,364	*42,964*
		Sperimentazioni Villaggio Alzheimer	€.	150,272	151,392	*1,120*
		Interventi a favore degli ospiti del CPR Corelli-Fond.Eris	€.	5,810	13,941	*8,131*
		RSA ricoveri connessi al tasferimento ospiti da Casa per	€.	335,301	197,511	*(137,790)*
		Ospedali di comunità privati - ZAFFIRO NORD SRL	€.		127,512	*127,512*
		RSD Fuori Regione escluso da flusso FE2	€.		42,649	*42,649*
		TOX Fuori Regione escluso da flusso FE2	€.		12,902	*12,902*
		RIA Fuori Regione escluso da flusso FE2	€.		9,051	*9,051*
			€.			*0*

RLS.C.R.I.B.A.

SCHEDA DI DETTAGLIO NATURA DEGLI ACCANTONAMENTI **Consuntivo** **ATS DELLA CITTA' METROPOLITANA DI MILANO**

COD_COGE_NI	Voce Bilancio	Ente concedente (se relativo a contributo)	nr. atto di assegnazione (se relativo a contributo)	Descrizione Accantonamento		*Consuntivo al 31/12/2023*	*Consuntivo al 31/12/2024*	*Variazione*
51510070000000	**Altri accantonamenti per rischi**			**Tot. Altri accantonamenti per rischi**	**€.**	***0***	***0***	***0***
				Accantonamento franchigia su sinistri	€.	-	-	*0*
					€.			*0*
					€.			*0*
					€.			*0*
					€.			*0*
					€.			*0*
				Accantonamento per contenzioso con soggetti/enti diversi: spese legali e risarcimenti (escluso personale)	€.	-	-	*0*
					€.			*0*
					€.			*0*
					€.			*0*
					€.			*0*
					€.			*0*
				Accantonamento per rischi su crediti	€.	-	-	*0*
					€.			*0*
					€.			*0*
					€.			*0*
					€.			*0*
					€.			*0*
				Accantonamenti per altri rischi di varia natura	€.	-	-	*0*
					€.			*0*
					€.			*0*
					€.			*0*
					€.			*0*
					€.			*0*
					€.			*0*
					€.			*0*
					€.			*0*
					€.			*0*
					€.			*0*
					€.			*0*
					€.			*0*
					€.			*0*
					€.			*0*
51560010100000	**Accantonamenti libera professione**			**Tot. Accantonamenti libera professione**	**€.**	***19,304***	***14,413***	***(4,891)***
				- Acc.to Legge Balduzzi L.Professione	€.	4,826	3,603	*(1,223)*
				- Acc.to Fondo Perequazione L. Professione	€.	4,826	3,603	*(1,223)*
				Altri accantonamenti per Libera Professione	€.	9,652	7,207	*(2,445)*
					€.			*0*
					€.			*0*

R.I.S.C.R.I.B.I.T.

					€.			0
					€.			0
								0
								0
								0
								0
								0
								0
								0
51560010200000	**Altri accantonamenti altro**			**Tot. Altri accantonamenti altro**	**€.**	***3,672,992***	***7,157,230***	***3,484,238***
				Accantonamenti per Comitato Etico	€.			0
				Accantonamento per libera professione	€.			0
				Accantonamenti per recuperi NOC	€.	325,133		*(325,133)*
				Accantonamento premi operosità	€.			0
				Accantonamento proventi Call Center Regionale	€.			0
				Accantonamenti per maggiori entrate proprie, proventi straordinari e sopravvenienze attive	€.	**3,347,859**	**7,157,230**	*3,809,371*
				SANZIONI D.lgs 81/08	€.	3,347,859	4,613,730	*1,265,871*
				altri accantonamenti ("obiettivi prestazionali incentivati ai sensi dell'art. 27 c. 12-bis CCNL triennio 2019-2021 (personale Dirigenza Veterinaria)"	€.		43,500	*43,500*
				Risorse per progettualità area medicina convenzionata	€.		2,500,000	*2,500,000*
					€.			0
					€.			0
					€.			0
				Accantonamento costi personale	€.			0
				Accantonamento costi beni	€.			0
				Accantonamento costi servizi	€.			0
				Accantonamento altri oneri e spese	€.	-	-	0
					€.			0
					€.			0
					€.			0
					€.			0
					€.			0
				Accantonamento spese socio-sanitarie DG famiglia (solo per ATS)	€.	-	-	0
					€.			0
					€.			0
					€.			0
					€.			0
					€.			0
51560020000000	**Altri Accantonamenti (ASSI)**			**Tot. Altri Accantonamenti (ASSI)**	**€.**	***0***	***0***	***0***
				Accantonamenti per applicazioni leggi e decreti (vari)	€.	-	-	0
					€.			0
					€.			0
					€.			0
					€.			0
					€.			0

PUBBLICO

					€.			0
					€.			0
					€.			0
					€.			0
					€.			0
					€.			0
					€.			0
					€.			0
					€.			0
					€.			0
					€.			0
					€.			0
					€.			0
					€.			0
					€.			0
					€.			0
				Accantonamento altri oneri e spese	€.	-	-	0
					€.			0
					€.			0
					€.			0
					€.			0
					€.			0
				Accantonamento spese socio-sanitarie DG welfare	€.	-	-	0
					€.			0
					€.			0
					€.			0
					€.			0
					€.			0

F.to Il Responsabile Economico Finanziario ai sensi D.Lgs. 39/93

RL S.C.R.I.B.A.

SCHEDA DI DETTAGLIO NATURA ECONOMICA DEI PROVENTI E ONERI STRAORDINARI **ATS DELLA CITTA' METROPOLITANA DI MILANO**

COD_COGE_NI	Voce Bilancio	Descrizione		*Consuntivo al 31/12/2023*	*Consuntivo al 31/12/2024*	*Variazione*
81010005030000	**Altre Plusvalenze**	**Tot. Altre Plusvalenze**	**€.**	***0***	***0***	***0***
		Altre Plusvalenze	€.	-	-	*0*
			€.			*0*
			€.			*0*
			€.			*0*
			€.			*0*
			€.			*0*
			€.			*0*
			€.			*0*
			€.			*0*
			€.			*0*
			€.			*0*
			€.			*0*
			€.			*0*
			€.			*0*
			€.			*0*
			€.			*0*
81010100010010	**Altre sopravvenienze attive verso terzi**	**Tot. Altre sopravvenienze attive verso terzi**	**€.**	***1,986,434***	***1,506,693***	***(479,741)***
		Cessione sangue	€.	-	-	*0*
			€.			*0*
			€.			*0*
			€.			*0*
			€.			*0*
			€.			*0*
		Contributi	€.	-	-	*0*
			€.			*0*
			€.			*0*
			€.			*0*
			€.			*0*
			€.			*0*
		Fitti attivi	€.	**12,447**	**50,985**	*38,538*
		spese conominiali	€.		50,985	*50,985*
		AFFITTI	€.	12,447		*(12,447)*
			€.			*0*
			€.			*0*
			€.			*0*
		Interessi di mora	€.	-	-	*0*
			€.			*0*
			€.			*0*
			€.			*0*
			€.			*0*
			€.			*0*

RISERVATO

		Libera Professione	€.	-	-	0
			€.			0
			€.			0
			€.			0
			€.			0
			€.			0
		Prestazioni	€.	-	**4,564**	*4,564*
		PRESTAZIONI SANITARIE EXTRA-REGIONE	€.		469	*469*
		RESTITUZIONE SOMME EROGATE PER CURE ALL'ESTERO ANNI PRECEDENTI	€.		4,095	*4,095*
			€.			0
			€.			0
			€.			0
		Sanzioni	€.	-	-	0
			€.			0
			€.			0
			€.			0
			€.			0
			€.			0
		Ticket	€.	**1,972,559**	**1,367,451**	*(605,108)*
		diffide ticket	€.	1,965,571	1,367,451	*(598,120)*
		AZIONI DI RIVALSA	€.	6,988		*(6,988)*
			€.			0
			€.			0
			€.			0
		Altri ricavi e proventi	€.	**1,428**	**83,693**	*82,265*
		Ristori anno 2020	€.			0
		Ristori anno 2021	€.			0
		RIMBORSO PERSONALE COMANDATO SOMME ARRETRATE	€.		49,956	*49,956*
		RIMBORSO INFORTUNI A SEGUITO DI AZIONI DI RIVALSA	€.		31,348	*31,348*
		PIGNORAMENTI	€.		381	*381*
		CHIUSURA PARTITE PREGRESSE ASST NIGUARDA	€.		2,008	*2,008*
		PERSONALE COMANDATO	€.	1,428		*(1,428)*
			€.			0
			€.			0
			€.			0
			€.			0
			€.			0
			€.			0
			€.			0
			€.			0
81010100010011	**Sopravvenienze attive da regione**	**Tot. Sopravvenienze attive da regione**	**€.**	***295,720,978***	***22,397,503***	##########
		Sopravvenienze attive da regione	€.	**295,720,978**	**22,397,503**	##########
		Sentenza humanitas mirasole decreto 9054/2024	€.		2,141,027	*2,141,027*
		Risorse recupero liste di attesa erogatori PRIVATI - DGR 1939 2024	€.		8,287,113	*8,287,113*

RISERVATA

		DECRETO 7531/2023 INCREMENTO TARIFFARIO COVID 2021	€.	14,422,490		##########
		DECRETO 7535/2023 FUNZIONE COSTI DI ATTESA POSTI LETTO COVID 2020	€.	12,396,998		##########
		DECRETO 7536/2023 RISTORI COVID 2021	€.	33,162,058		##########
		DECRETO 7538/2023 FUNZIONE COSTI DI ATTESA POSTI LETTO COVID 2021	€.	7,010,180		*(7,010,180)*
		MISURA "CARO ENERGIA" - ART. 5, C. 5, L. 175/2022 DECRETO DGW N. 11737 DEL 03/08/2023 e RETTIFICA PRESIDENZA N. 7305/2024	€.	13,405,925		##########
		MISURA "CARO ENERGIA" - ART. 5, C. 5, L. 175/2022 DECRETO DGW N. 11737 DEL 03/08/2023 e RETTIFICA PRESIDENZA N. 7305/2024	€.	13,405,925		##########
		FILE F - EX TIPOLOGIA 16 - RECUPERI ANNO 2018	€.	1,382,921		*(1,382,921)*
		MOBILITA' ATTIVA EXTRA REGIONE DA PRIVATO	€.	176,766,549		##########
		SENTENZA CONSIGLIO DI STATO N. 7608-2019 E TAR LOMBARDIA N. 1260-2020 OSP. GALEAZZI	€.	7,711,917		*(7,711,917)*
		FUNZIONI NON TARIFFATE - STROKE UNIT 2019 MULTIMEDICA	€.	243,897		*(243,897)*
		ESECUZIONE SENTENZE CONTENZIOSO DGR 2013/2019 - CASA DI CURA SAN GIOVANNI - IEO - HUMANITAS MIRASOLE - POLICLINICO SAN DONATO	€.	11,581,850		##########
		STP	€.	4,230,268		*(4,230,268)*
		ESECUZIONE SENTENZE 7612/2019 1262/2020 1236/202 1282/2021 DDG 4840/2025 SAN DONATO	€.		7,660,212	*7,660,212*
		RESTI TA AMB ANNO 2023	€.		1,072,260	*1,072,260*
		RESTI RA RIC ANNO 2023	€.		3,236,891	*3,236,891*
			€.			*0*
			€.			*0*
			€.			*0*
			€.			*0*
			€.			*0*
			€.			*0*
			€.			*0*
			€.			*0*
			€.			*0*
810101000010012	**Sopravvenienze attive da regione - Extrafondo**	**Tot. Sopravvenienze attive da regione - Extrafondo**	**€.**	***0***	***2,407,133***	***2,407,133***
		Sopravvenienze attive da regione - Extrafondo	€.	**-**	**2,407,133**	*2,407,133*
		ASSEGNAZIONE LEGGE 210/92	€.		2,407,133	*2,407,133*
			€.			*0*
			€.			*0*
			€.			*0*
			€.			*0*
			€.			*0*
			€.			*0*
			€.			*0*

RLS.CRIBA.

			€.			0
			€.			0
			€.			0
			€.			0
			€.			0
			€.			0
			€.			0
			€.			0
			€.			0
			€.			0
			€.			0
			€.			0
			€.			0
			€.			0
			€.			0
			€.			0
			€.			0
			€.			0
			€.			0
81010100010020	**Altre insussistenze attive verso terzi**	**Tot. Altre insussistenze attive verso terzi**	**€.**	***991,499***	***614,670***	***(376,829)***
		Cessione sangue	€.	**-**	**-**	0
			€.			0
			€.			0
			€.			0
			€.			0
			€.			0
		Contributi	€.	**-**	**-**	0
			€.			0
			€.			0
			€.			0
			€.			0
			€.			0
		Fitti attivi	€.	**-**	**-**	0
			€.			0
			€.			0
			€.			0
			€.			0
			€.			0
		Interessi di mora	€.	**88,856**	**-**	*(88,856)*
		INTERESSI DI MORA	€.	88,856		*(88,856)*
			€.			0
			€.			0
			€.			0
			€.			0
		Libera Professione	€.	**-**	**-**	0
			€.			0
			€.			0
			€.			0

RISERVATA

			€.			*0*
			€.			*0*
		Prestazioni	€.	**901,772**	**-**	*(901,772)*
		ASSI MISURA 6	€.	20,140		*(20,140)*
		PSICHIATRIA	€.	2,835		*(2,835)*
		RETTE PAZIENTI	€.	114,611		*(114,611)*
		PRESTAZIONI DIVERSE	€.	335		*(335)*
		STORNO FDR LISTE D'ATTESA	€.	763,851		*(763,851)*
		Sanzioni	€.	**-**	**-**	*0*
			€.			*0*
			€.			*0*
			€.			*0*
			€.			*0*
			€.			*0*
		Ticket	€.	**726**	**-**	*(726)*
		ASSISTENZA INTEGRATIVA EXTRA REGIONE	€.	155		*(155)*
		VACCINAZIONI EXTRA REGIONE	€.	300		*(300)*
		UTENZE	€.	271		*(271)*
			€.			*0*
			€.			*0*
		Altri ricavi e proventi	€.	**145**	**614,670**	*614,525*
		INSUSSISTENZE ATTIVE LISTE D'ATTESA AMB 2022	€.		582,804	*582,804*
		INSUSSISTENZE ATTIVE ALTRI COSTI - MISURE SOCIO SAN ANNO 2023	€.		9,006	*9,006*
		OBIETTIVI DIREZIONE STRATEGICA 2023 MINOR RICONOSCIUTO RISPETTO A QUANTO ACCANTONATO	€.		11,325	*11,325*
		SISTEMAZIONE PARTITE PREGRESSE FATTURE NON DOVUTE	€.		11,535	*11,535*
		DIRETTORE IN ASPETTATIVA ASST CREMONA	€.	145		*(145)*
			€.			*0*
			€.			*0*
			€.			*0*
			€.			*0*
			€.			*0*
			€.			*0*
			€.			*0*
			€.			*0*
81010120000000	**Altri Proventi Straordinari**	**Tot. Altri Proventi Straordinari**	**€.**	***158,538***	***1,591,205***	***1,432,667***
		Altri ricavi e proventi	€.	**158,538**	**1,591,205**	*1,432,667*
		ESECUZIONE SENTEZA N 371_23 DELLA CORTE DEI CONTI	€.		1,402,301	*1,402,301*
		CONTESTAZIONE RELATIVA ALLA CONVENZIONE ARIA_2020_147 LOTTO 1 SERVIZI POSTALI DEL 04.10.2023. COMMINAZIONE SANZIONE PECUNIARIA	€.		2,500	*2,500*

RISERVATA

		COOP. STELLA SOCIETA' COOPERATIVA ESECUZIONE SENTENZA CORTE DEI CONTI 246/2018	€.		13,389	*13,389*
		RISARCIMENTO DANNO ESECUZIONE SENTENZA TRIBUNALE DI PAVIA VENDITA IMMOBILE	€.		144,939	*144,939*
		SENTENZA CORTE D'APPELLO DI MILANO N. 1048/2020	€.		28,076	*28,076*
		CAUSE LEGALI VS ENTI E SOGGETTI PRIVATI	€.	158,538		*(158,538)*
			€.			*0*
			€.			*0*
			€.			*0*
			€.			*0*
			€.			*0*
			€.			*0*
			€.			*0*
			€.			*0*
			€.			*0*
		Rimborsi e recuperi costi	€.	-	-	*0*
			€.			*0*
			€.			*0*
			€.			*0*
			€.			*0*
			€.			*0*
			€.			*0*
		Utilizzi fondi	€.	-	-	*0*
			€.			*0*
			€.			*0*
			€.			*0*
			€.			*0*
			€.			*0*
						0
82010005010000	**Minusvalenze**	**Tot. Minusvalenze**	**€.**	***0***	***0***	***0***
		Minusvalenze	€.	-	-	*0*
			€.			*0*
			€.			*0*
			€.			*0*
			€.			*0*
			€.			*0*
			€.			*0*
			€.			*0*
			€.			*0*
			€.			*0*
			€.			*0*
			€.			*0*
			€.			*0*
			€.			*0*
			€.			*0*
			€.			*0*
			€.			*0*

RISERVATO

82010130010010	**Altre sopravvenienze passive verso terzi**	**Tot. Altre sopravvenienze passive verso terzi**	**€.**	***165,585,459***	***10,123,476***	##########
		Assistenza fuori regione: prestazioni non soggette a compensazione	€.	**5,970**	-	*(5,970)*
		PRESTAZIONI SANITARIE EXTRA-REGIONE	€.	5,732		*(5,732)*
		SPESE FARMACEUTICHE FUORI REGIONE	€.	238		*(238)*
			€.			*0*
			€.			*0*
			€.			*0*
		Assicurazioni	€.	-	-	*0*
			€.			*0*
			€.			*0*
			€.			*0*
			€.			*0*
			€.			*0*
		Beni	€.	-	-	*0*
			€.			*0*
			€.			*0*
			€.			*0*
			€.			*0*
			€.			*0*
		Altri servizi	€.	**1,981,270**	**269,854**	*(1,711,416)*
		TURNI CONTINUITA' ASSISTENZIALE	€.		800	*800*
		FORMAZIONE	€.		2,944	*2,944*
		TELEMONITORAGGIO COVID 2020 COOPERATIVA GST	€.		146,892	*146,892*
		SUPPORTO CAMPAGNA VACCINALE COOPERATIVA IML 2022	€.		12,545	*12,545*
		SORVEGLIANZA COVID	€.		18,204	*18,204*
		SOPRAVVENIENZE PASSIVE V/TERZI - UDO CONSULTORI FAMILIARI -2022 - 2023 DE 179/2025	€.		27,061	*27,061*
		CONTENZIOSO PERSONALE ASP BASSO LODIGIANNO	€.		15,379	*15,379*
		CONTINUITA' ASSISTENZIALE	€.		46,029	*46,029*
		COSTI STRUTTURE SANITARIE PER IMPIEGO PERSONALE DI ENTI SANITARI PRIVATI ANNO 2021	€.	1,015,693		*(1,015,693)*
		REMUNERAZIONE DELLA FUNZIONE DIDATTICA UNIVERSITARIA ANNO 2019	€.	704,401		*(704,401)*
		ONERI OBIETTIVI DIRETTORI IN ASPETTATIVA	€.	94,822		*(94,822)*
		ALTRE VOCI	€.	166,354		*(166,354)*
		Fitti passivi	€.	**21**	-	*(21)*
		AFFITTI	€.	21		*(21)*
			€.			*0*
			€.			*0*
			€.			*0*
			€.			*0*
		Furti	€.	-	-	*0*
			€.			*0*
			€.			*0*

RLS.CRIA.

			€.			*0*
			€.			*0*
			€.			*0*
		Interessi passivi	€.	**-**	**-**	*0*
			€.			*0*
			€.			*0*
			€.			*0*
			€.			*0*
			€.			*0*
		Libera Professione	€.	**-**	**-**	*0*
			€.			*0*
			€.			*0*
			€.			*0*
			€.			*0*
			€.			*0*
		Oneri tributari	€.	**8,868**	**-**	*(8,868)*
		IRAP	€.	8,060		*(8,060)*
		IRAP COLLEGIO SINDACALE	€.	808		*(808)*
			€.			*0*
			€.			*0*
			€.			*0*
		Personale	€.	**31,907**	**-**	*(31,907)*
		COLLEGIO SINDACALE	€.	31,907		*(31,907)*
			€.			*0*
			€.			*0*
			€.			*0*
			€.			*0*
		Rimborsi assistiti	€.	**-**	**-**	*0*
			€.			*0*
			€.			*0*
			€.			*0*
			€.			*0*
			€.			*0*
		Rimborsi e recuperi costi	€.	**1,382,921**	**-**	*(1,382,921)*
		FILE F - EX TIPOLOGIA 16 - RECUPERI ANNO 2018	€.	1,382,921		*(1,382,921)*
			€.			*0*
			€.			*0*
			€.			*0*
			€.			*0*
		Utenze	€.	**15,257**	**6,725**	*(8,532)*
		RIMBORSI UTENZE	€.	15,257	6,725	*(8,532)*
			€.			*0*
			€.			*0*
			€.			*0*
			€.			*0*
		Rettifiche ricavi da prestazioni sanitarie	€.	**82,523,940**	**9,846,897**	*##########*
		EMOCOMPONENTI	€.		45,206	*45,206*
		PRESTAZIONI SANITARIE	€.		250	*250*

RLS.RIBA.

		HUMANITAS DECRETO 9054/2024	€.		2,141,027	*2,141,027*
		NPI+PRESTAZIONI SANITARIE PREGRESSE 2021-2022	€.	82,523,940	202	##########
		ESECUZIONE SENTENZE N. 7612/2019 CONSIGLIO DI STATO e NN. 1262/2020, 1263/2020 e N. 1282/2021 TAR LOMBARDIA-DECR. 4840/2025	€.		7,660,212	*7,660,212*
		Rettifiche altri ricavi e proventi	€.	**79,635,305**	-	##########
		PRESTAZIONI DIVERSE	€.	1,820		*(1,820)*
		MISURA "CARO ENERGIA" - ART. 5, C. 5, L. 175/2022 DECRETO DGW N. 11737 DEL 03/08/2023 e RETTIFICA PRESIDENZA N. 7305/2024	€.	13,405,925		##########
		AMBULATORIALE 2019 - SENTENZA TAR	€.	11,581,850		##########
		DGR 1510/2023 MOBILITA' EROGATORI PRIVATI 2021 E 2022	€.	15,520,839		##########
		DGR 7523/23 - MAGGIORAZIONI TARIFFARIE OSP.GALEAZZI SALDO 2010 - 2015	€.	7,007,516		*(7,007,516)*
		FUNZIONI NON TARIFFATE - STROKE UNIT 2019 MULTIMEDICA	€.	243,897		*(243,897)*
		LR 2/23 ART.7 - SALDO AMB 2022 ASP - SAN	€.	492,349		*(492,349)*
		LR 2/23 ART.7 - SALDO UDO 2021 ASP - ASSI	€.	17,975,184		##########
		MISURA "CARO ENERGIA" - ART. 5, C. 5, L. 175/2022 DECRETO DGW N. 11737 DEL 03/08/2023 e RETTIFICA PRESIDENZA N. 7305/2024	€.	13,405,925		##########
			€.			*0*
			€.			*0*
			€.			*0*
			€.			*0*
82010130010020	**Altre insussistenze passive verso terzi**	**Tot. Altre insussistenze passive verso terzi**	**€.**	***99,627***	***126,933***	***27,306***
		Assistenza fuori regione: prestazioni non soggette a compensazione	€.	-	-	*0*
			€.			*0*
			€.			*0*
			€.			*0*
			€.			*0*
			€.			*0*
		Assicurazioni	€.	-	-	*0*
			€.			*0*
			€.			*0*
			€.			*0*
			€.			*0*
			€.			*0*
		Beni	€.	-	-	*0*
			€.			*0*
			€.			*0*
			€.			*0*
			€.			*0*
			€.			*0*

RLS.CERIBA.

		Altri servizi	€.	**-**	**111,725**	*111,725*
		CANCELLAZIONE DI CREDITI PER SANZIONI RISCOSSE O A RUOLO	€.		111,725	*111,725*
			€.			*0*
			€.			*0*
			€.			*0*
			€.			*0*
			€.			*0*
			€.			*0*
			€.			*0*
			€.			*0*
			€.			*0*
			€.			*0*
			€.			*0*
			€.			*0*
		Fitti passivi	€.	**274**	-	*(274)*
		AFFITTI	€.	274		*(274)*
			€.			*0*
			€.			*0*
			€.			*0*
			€.			*0*
		Furti	€.	-	-	*0*
			€.			*0*
			€.			*0*
			€.			*0*
			€.			*0*
			€.			*0*
		Interessi passivi	€.	-	-	*0*
			€.			*0*
			€.			*0*
			€.			*0*
			€.			*0*
			€.			*0*
		Libera Professione	€.	-	-	*0*
			€.			*0*
			€.			*0*
			€.			*0*
			€.			*0*
			€.			*0*
		Oneri tributari	€.	-	-	*0*
			€.			*0*
			€.			*0*
			€.			*0*
			€.			*0*
			€.			*0*
		Personale	€.	**8,337**	**10,708**	*2,371*
		PERSONALE COMANDATO	€.	8,337	10,708	*2,371*
			€.			*0*

RLS.C.R.I.B.A.

			€.			0
			€.			0
			€.			0
		Rimborsi assistiti	€.	-	-	0
			€.			0
			€.			0
			€.			0
			€.			0
			€.			0
		Rimborsi e recuperi costi	€.	-	-	0
			€.			0
			€.			0
			€.			0
			€.			0
			€.			0
		Utenze	€.	-	-	0
			€.			0
			€.			0
			€.			0
			€.			0
			€.			0
		Rettifiche ricavi da prestazioni sanitarie	€.	**18,698**	-	*(18,698)*
		AMBULATORIALE 2015	€.	11,215		*(11,215)*
		AMBULATORIALE 2017	€.	7,483		*(7,483)*
			€.			0
			€.			0
			€.			0
		Rettifiche altri ricavi e proventi	€.	**72,318**	**4,500**	*(67,818)*
		STORNO FITTI ATTIVI	€.		4,500	*4,500*
		VETERINARIA	€.	70,963		*(70,963)*
		PRESTAZIONI DIVERSE	€.	1,355		*(1,355)*
			€.			0
			€.			0
			€.			0
			€.			0
			€.			0
			€.			0
			€.			0
			€.			0
			€.			0
82010140010000	**Altri Oneri Straordinari**	**Tot. Altri Oneri Straordinari**	**€.**	***0***	***0***	***0***
		Altri costi e oneri	€.	-	-	0
			€.			0
			€.			0
			€.			0
			€.			0
			€.			0

RLS.CRIBA.

			€.			*0*
			€.			*0*
			€.			*0*
			€.			*0*
			€.			*0*
			€.			*0*
			€.			*0*
			€.			*0*
			€.			*0*

F.to Il Responsabile Economico Finanziario ai sensi D.Lgs. 39/93

R.L.S.C.R.I.B.A.

Dettaglio Sopravvenienze e Insussistenze, Attive e Passive, per Beni e Servizi

ATS DELLA CITTA' METROPOLITANA DI MILANO - Consuntivo 2024

			Consuntivo 2024			
			81010090010010	82010120010010	81010090010020	82010120010020
			Sopravvenienze attive v/terzi relative all'acquisto di beni e servizi	Sopravvenienze attive v/terzi relative all'acquisto di beni e servizi	Insussistenze attive v/terzi relative all'acquisto di beni e servizi	Insussistenze passive v/terzi relative all'acquisto di beni e servizi
Conto NI_new	Conto NI_old	Descrizione conto	SAN	SAN	SAN	SAN
50101010010010	4.20.05.10.010.010.01.050	Farmaceutici: Specialità Medicinali File F escluso HCV				
50101010010020	4.20.05.10.010.010.01.070	Farmaceutici: Specialità Medicinali (HCV)				
50101010010030	4.20.05.10.010.010.02.000	Farmaceutici: Specialità Medicinali (altro: farmaci ospedalieri)		593		
50101010040010	4.20.05.10.010.810.00.000	Farmaceutici: Specialità Medicinali da ATS/ASST/Fondazioni della Regione				
50101020010000	4.20.05.10.020.010.00.000	Farmaceutici: Ossigeno				
50101020030000	4.20.05.10.020.810.00.000	Farmaceutici: Ossigeno da ATS/ASST/Fondazioni della Regione				
50101030010000	4.20.05.10.025.010.00.000	Farmaceutici: Specialità Medicinali SENZA AIC				
50101030020000	4.20.05.10.025.020.00.000	Farmaceutici: Galenici e altri medicinali SENZA AIC				
50101030030000	4.20.05.10.025.030.00.000	Farmaceutici: Ossigeno e gas medicali SENZA AIC				
50101040010010	4.20.05.10.030.010.00.000	Emoderivati				
50101040010020	4.20.05.10.030.012.00.000	Emoderivati da Privati SOLAMENTE OVE GESTITI NELL'AMBITO DEL CONSORZIO INTERREGIONALE				
50101040020010	4.20.05.10.030.810.00.000	Emoderivati da ATS/ASST/Fondazioni della Regione ESCLUSI EMODERIVATI GESTITI VIA CONSORZIO INTERREGIONALE				
50101040020020	4.20.05.10.030.812.00.000	Emoderivati da ATS/ASST/Fondazioni della Regione SOLAMENTE OVE GESTITI NELL'AMBITO DEL CONSORZIO INTERREGIONALE				
50101040020030	4.20.05.10.030.815.00.000	Emoderivati da Az. Pubbliche ExtraRegione SOLAMENTE OVE GESTITI NELL'AMBITO DEL CONSORZIO INTERREGIONALE				
50101040030010	4.20.05.10.030.910.00.000	Emoderivati di produzione regionale da ATS/ASST/IRCCS/Fondazioni della Regione				
50101040030020	4.20.05.10.030.920.00.000	Emoderivati di produzione regionale da ATS/ASST/IRCCS/Fondazioni della Regione SOLAMENTE OVE GESTITI NELL'AMBITO DEL CONSORZIO INTERREGIONALE				
50101040030030	4.20.05.10.030.930.00.000	Emoderivati di produzione regionale da altri soggetti				
50101060010000	4.20.05.10.050.010.00.000	Dispositivi medici: Cnd W - Materiali Diagnostici in vitro)				
50101060020000	4.20.05.10.050.020.00.000	Dispositivi medici: Cnd Z - Materiali diagnostici (materiale per apparecchiature sanitare e relativi componenti))				
50101060030000	4.20.05.10.050.030.00.000	Prodotti chimici: Materiali diagnostici (senza Cnd))			226	
50101070010000	4.20.05.10.060.011.00.000	Dispositivi Medici: Cnd A - Dispositivi da somministrazione, prelievo e raccolta)				
50101070020000	4.20.05.10.060.012.00.000	Dispositivi Medici: Cnd K, L - Strumentario chirurgico)				
50101070030000	4.20.05.10.060.013.00.000	Dispositivi Medici: Cnd H - Dispositivi di sutura)				
50101070040000	4.20.05.10.060.014.00.000	Dispositivi Medici: Cnd M - Dispositivi per medicazioni generali e specialistiche)				
50101070050000	4.20.05.10.060.015.00.000	Dispositivi Medici: Cnd T - Dispositivi di protezione e ausili per incontinenza (d. lgs. 46/97))				
50101070060000	4.20.05.10.060.016.00.000	Dispositivi Medici: Cnd Y - Supporti o ausili tecnici per persone disabili)				
50101070070000	4.20.05.10.060.017.00.000	Dispositivi Medici: Cnd B; G; N; Q; R; U - Presidi medico-chirurgici specialistici)				
50101070080000	4.20.05.10.060.018.00.000	Dispositivi Medici: Cnd: D; S; V - Disinfettanti, prodotti per sterilizzazione e dispositivi vari)				
50101070090000	4.20.05.10.060.020.00.000	Dispositivi per appar. Cardiocircolatorio Cnd: C)				
50101070100000	4.20.05.10.060.030.00.000	Dispositivi medici con repertorio e senza CND (tipo 2, kit))				
50101070110000	4.20.05.10.060.040.00.000	Dispositivi medici non registrati in Italia (senza repertorio e con CND assimilabile))				
50101080010000	4.20.05.10.070.010.00.000	(Materiale chirurgico e prodotti per uso veterinario)				
50101090030000	4.20.05.10.080.030.00.000	Dispositivi Medici: Cnd: J - impiantabili attivi: Materiali protesici (endoprotesi))				
50101090040000	4.20.05.10.080.040.00.000	Dispositivi medici: Cnd: P - Materiali protesici (endoprotesi non attive))				
50101100010000	4.20.05.10.090.010.00.000	Dispositivi Medici: Cnd F - Materiali per emodialisi)				
50101110010000	4.20.05.10.100.010.00.000	(Materiali per la profilassi igienico-sanitari: sieri)				
50101110020000	4.20.05.10.100.020.00.000	(Materiali per la profilassi igienico-sanitari: vaccini)				
50101120010000	4.20.05.10.120.010.00.000	Prodotti farmaceutici per uso veterinario				
50101130010000	4.20.05.10.130.010.00.000	Sangue ed emocomponenti				
50101130020000	4.20.05.10.130.800.00.000	(Sangue ed emocomponenti acquistati Extraregione)				
50101130030000	4.20.05.10.130.810.00.000	(Sangue ed emocomponenti da ATS/ASST/Fondazioni della Regione				
50101140010000	4.20.05.10.800.010.00.000	(Altri beni e prodotti sanitari (PRODOTTI SENZA REPERTORIO E/O CND))		2,256	7,811	
50101150010010	4.20.05.10.800.811.00.000	(Altri beni e prodotti sanitari Prodotti farmaceutici ed emoderivati) da ATS/ASST/Fondazioni della Regione				
50101150010020	4.20.05.10.800.812.00.000	(Altri beni e prodotti sanitari (Sangue ed emocomponenti) da ATS/ASST/Fondazioni della Regione				
50101150020000	4.20.05.10.800.813.00.000	(Altri beni e prodotti sanitari Dispositivi Medici) da ATS/ASST/Fondazioni della Regione				
50101150030000	4.20.05.10.800.814.00.000	(Altri beni e prodotti sanitari Prodotti dietetici) da ATS/ASST/Fondazioni della Regione				
50101150040000	4.20.05.10.800.815.00.000	(Altri beni e prodotti sanitari (Materiali per la profilassi - vaccini) da ATS/ASST/Fondazioni della Regione				
50101150050000	4.20.05.10.800.816.00.000	(Altri beni e prodotti sanitari Prodotti chimici) da ATS/ASST/Fondazioni della Regione				
50101150060000	4.20.05.10.800.817.00.000	(Altri beni e prodotti sanitari (Materiali e prodotti per uso veterinario) da ATS/ASST/Fondazioni della Regione				
50101150070000	4.20.05.10.800.818.00.000	(Altri beni e prodotti sanitari (Altri beni e prodotti sanitari) da ATS/ASST/Fondazioni della Regione				
50102010000000	4.20.05.20.010.010.00.000	Prodotti alimentari)				
50102020000000	4.20.05.20.020.010.00.000	(Materiale di guardaroba, di pulizia e di convivenza in genere)				
50102030010000	4.20.05.20.030.010.00.000	(Carburanti e lubrificanti)				
50102030020000	4.20.05.20.030.020.00.000	(Combustibili)				
50102040000000	4.20.05.20.040.010.00.000	(Cancelleria e stampati)				
50102050000000	4.20.05.20.050.010.00.000	(Supporti informatici e materiale per EDP)			8,954	
50102060010000	4.20.05.20.060.010.00.000	(Materiale per manutenzioni e riparazioni immobili e loro pertinenze)				
50102060020000	4.20.05.20.060.020.00.000	(Materiale per manutenzioni e riparazioni mobili e macchine)				
50102060030000	4.20.05.20.060.030.00.000	(Materiale per manutenzioni e riparazioni attrezzature tecnico scientifico sanitarie)				
50102060040000	4.20.05.20.060.040.00.000	(Materiale per manutenzioni e riparazioni attrezzature tecnico economali)				
50102060050000	4.20.05.20.060.050.00.000	(Materiale per manutenzioni e riparazioni automezzi (sanitari e non))				
50102060060000	4.20.05.20.060.080.00.000	(Materiale per manutenzioni e riparazioni - Altro)				
50102070010000	4.20.05.20.800.010.00.000	(Altri beni non sanitari)				
50102070020000	4.20.05.20.800.810.00.000	(Altri beni non sanitari da ATS/ASST/Fondazioni della Regione				
50201130010010	4.20.10.10.130.010.10.000	(Contributi ad associazioni di volontariato)				
50201130010020	4.20.10.10.130.010.15.000	(Contributi/Rimborsi per cure all'estero)				
50201130010030	4.20.10.10.130.010.20.000	(Contributi/Rimborsi per assistenza indiretta)				
50201130010050	4.20.10.10.130.010.30.000	(Altre Contribuzioni Passive e sussidi)				
50201130010060	4.20.10.10.130.010.35.000	(Altre Contribuzioni Passive e sussidi verso altre ATS/ASST/Fondazioni della regione)				
50201130010070	4.20.10.10.130.010.40.000	(Altre Contribuzioni Passive e sussidi verso GSA della Regione				
50201140010010	4.20.10.10.140.010.10.000	(Consulenze sanitarie da ATS/ASST/Fondazioni della Regione				
50201140010040	4.20.10.10.140.010.25.000	(Consulenze sanitarie da altri enti pubblici)		2,513		
50201140010070	4.20.10.10.140.010.40.000	(Consulenze sanitarie da terzi)				
50201140010080	4.20.10.10.140.010.42.000	(Consulenze sanitarie da terzi (Assi))				
50201140020010	4.20.10.10.140.020.10.000	(Collaborazioni coordinate e continuative - area sanitaria)				
50201140020060	4.20.10.10.140.020.35.000	(Prestazioni lavoro interinale (sanitario) - da terzi)			283	
50201140020070	4.20.10.10.140.020.40.000	(Prestazioni lavoro interinale (assi) - da terzi)				
50201140020100	4.20.10.10.140.020.55.000	(Prestazioni occasionali e altre prestazioni di lavoro sanitarie da terzi)				
50201140020110	4.20.10.10.140.020.60.000	(Prestazioni occasionali e altre prestazioni di lavoro socio sanitarie da terzi)				
50201140030010	4.20.10.10.140.030.10.000	(Rimborso degli oneri stipendiali del personale sanitario che presta servizio in azienda in posizione di comando in ATS/ASST/Fondazioni della Regione				
50201140030020	4.20.10.10.140.030.20.000	(Rimborso degli oneri stipendiali del personale sanitario che presta servizio in azienda in posizione di comando in altri Enti pubblici e Università)				
50201140030030	4.20.10.10.140.030.30.000	(Rimborso degli oneri stipendiali del personale sanitario che presta servizio in azienda in posizione di comando dalla Regione Lombardia)				
50201140030040	4.20.10.10.140.030.40.000	(Rimborso degli oneri stipendiali del personale sanitario che presta servizio in azienda in posizione di comando da Aziende di altre Regioni)				
50202010010000	4.20.10.20.010.010.10.000	(Lavanderia)				
50202010020000	4.20.10.20.010.010.15.000	(Pulizia)				
50202010030010	4.20.10.20.010.010.21.000	Mensa dipendenti				
50202010030020	4.20.10.20.010.010.22.000	Ticket restaurant dipendenti				
50202010030030	4.20.10.20.010.010.23.000	Mensa degenti				
50202010040000	4.20.10.20.010.010.25.000	(Riscaldamento)				
50202010050000	4.20.10.20.010.010.30.000	(Servizi di elaborazione dati)				
50202010060000	4.20.10.20.010.010.35.000	(Trasporti non sanitari (se non addebitati in fattura dai fornitori di materie e merci))				
50202010070000	4.20.10.20.010.010.40.000	(Smaltimento rifiuti)				
50202010080010	4.20.10.20.010.020.10.000	(Utenze telefoniche)				
50202010080020	4.20.10.20.010.020.20.000	(Utenze elettricità)	2,168	42,542	207	
50202010080030	4.20.10.20.010.020.30.000	(Acqua, gas, combustibile)			2,397	
50202010080040	4.20.10.20.010.020.40.000	(Servizi esterni di vigilanza)				
50202010080050	4.20.10.20.010.020.80.000	(Altre Utenze)			287	
50202010090010	4.20.10.20.010.030.10.000	(Assicurazioni: Premi per R.C. Professionale)				

N.C.R.I.B.A.

50202010090020	4.20.10.20.010.030.20.000	(Assicurazioni: Altri premi)				
50202010100010	4.20.10.20.010.040.10.000	(Acquisto di altri servizi non sanitari da ATS/ASST/Fondazioni della Regione			275	
50202010100020	4.20.10.20.010.040.20.000	(Acquisto di altri servizi non sanitari da pubblico)				
50202010110010	4.20.10.20.010.050.10.000	(Servizi postali e telex)				
50202010110020	4.20.10.20.010.050.15.000	(Pubblicità e promozione)				
50202010110030	4.20.10.20.010.050.20.000	(Rimborso spese di viaggio e soggiorno)				
50202010110040	4.20.10.20.010.050.25.000	(Altri servizi non sanitari acquistati in "Service")				
50202010110050	4.20.10.20.010.050.80.000	(Altri servizi non sanitari)				
50202020010010	4.20.10.20.020.010.10.010	(Consulenze non sanitarie da ATS/ASST/Fondazioni della Regione				
50202020010020	4.20.10.20.020.010.10.020	(Consulenze non sanitarie da altri enti pubblici)				
50202020020010	4.20.10.20.020.010.20.010	(Servizi per consulenze Amministrative - da privato)				
50202020020020	4.20.10.20.020.010.20.020	(Servizi per consulenze Tecniche - da privato)				
50202020020030	4.20.10.20.020.010.20.030	(Servizi per consulenze Legali - da privato)				
50202020020040	4.20.10.20.020.010.20.040	(Servizi per consulenze Notarili - da privato)				
50202020030010	4.20.10.20.020.020.10.000	(Spese per collaborazioni coordinate e continuative Amministrative - da privato)				
50202020030020	4.20.10.20.020.020.20.000	(Spese per collaborazioni coordinate e continuative Tecniche - da privato)				
50202020030040	4.20.10.20.020.020.30.000	(Prestazioni lavoro interinale Amministrativo (non sanitario) - da privato)				
50202020030050	4.20.10.20.020.020.40.000	(Prestazioni lavoro interinale Tecnico (non sanitario) - da privato)				
50202020030060	4.20.10.20.020.020.50.000	(Prestazioni occasionali e altre prestazioni di lavoro non sanitarie - da privato)				
50202020030070	4.20.10.20.020.020.60.000	(Personale religioso)				
50202020040010	4.20.10.20.020.030.10.000	(Rimborso degli oneri stipendiali del personale non sanitario che presta servizio in azienda in posizione di comando in ATS/ASST/Fondazioni della Regione				
50202020040020	4.20.10.20.020.030.20.000	(Rimborso degli oneri stipendiali del personale non sanitario che presta servizio in azienda in posizione di comando in altri Enti pubblici e Università)				
50202020040030	4.20.10.20.020.030.30.000	(Rimborso degli oneri stipendiali del personale non sanitario che presta servizio in azienda in posizione di comando dalla Regione Lombardia)				
50202020040040	4.20.10.20.020.030.40.000	(Rimborso degli oneri stipendiali del personale non sanitario che presta servizio in Azienda di altre Regioni)				
50202030010000	4.20.10.20.030.010.00.000	Formazione esternalizzata da pubblico (Iref, Università, ...))				
50202030020000	4.20.10.20.030.020.00.000	Formazione esternalizzata da ATS/ASST/Fondazioni della Regione				
50202030030000	4.20.10.20.030.110.00.000	Formazione esternalizzata da privato)				
50202030040000	4.20.10.20.030.120.00.000	Formazione non esternalizzata da privato)				
50310000000000	4.20.15.10.000.000.00.000	(Manutenzione e riparazione ordinaria esternalizzata per immobili e loro pertinenze)				
50320000000000	4.20.15.15.000.000.00.000	(Manutenzione e riparazione ordinaria esternalizzata per impianti e macchinari)				
50330000000000	4.20.15.20.000.000.00.000	(Manutenzione e riparazione ordinaria esternalizzata per mobili e macchine)				
50340000000000	4.20.15.30.000.000.00.000	(Manutenzione e riparazione ordinaria esternalizzata per attrezzature tecnico-scientifiche sanitarie)				
50350000000000	4.20.15.40.000.000.00.000	(Manutenzione e riparazione ordinaria esternalizzata per automezzi sanitari)				
50360000000000	4.20.15.50.000.000.00.000	(Manutenzione e riparazione ordinaria esternalizzata per automezzi non sanitari)				
50370000000000	4.20.15.80.000.000.00.000	(Altre manutenzioni e riparazioni)				
50380000000000	4.20.15.90.000.000.00.000	(Manutenzioni e riparazioni da ATS/ASST/Fondazioni della Regione				
50410010000000	4.20.20.10.010.000.00.000	(Affitti passivi)				
50410020000000	4.20.20.10.020.000.00.000	(Spese condominiali)		632		
50420010000000	4.20.20.20.010.000.00.000	(Canoni di Noleggio sanitari (esclusa protesica))				
50420030000000	4.20.20.20.020.000.00.000	(Canoni di Noleggio non sanitari)				
50430010000000	4.20.20.30.010.000.00.000	(Canoni di leasing sanitari)				
50430020000000	4.20.20.30.020.000.00.000	(Canoni di leasing non sanitari)			14,434	
50440010000000	4.20.20.40.010.000.00.000	Canoni di project financing				
50450010000000	4.20.20.80.010.000.00.000	(Locazioni e noleggi da ATS/ASST/Fondazioni della Regione				
50950030000000	4.20.30.50.030.000.00.000	(Commissioni e spese bancarie)				
50950040000000	4.20.30.50.040.000.00.000	(Abbonamenti, acquisti di libri, riviste e giornali)				
50950050000000	4.20.30.50.050.000.00.000	(Oneri per sperimentazioni gestionali (art. 9-bis, D.Lgs. 502/92))				
50950060000000	4.20.30.50.080.000.00.000	(Altri Oneri diversi di gestione)				
50950070000000	4.20.30.50.085.000.00.000	(Altri Oneri diversi di gestione servizi sociosanitari (ASSI))				
50960020000000	4.20.30.90.095.000.00.000	Altri oneri diversi di gestione da ATS/ASST/IRCCS della Regione				
50970010000000	4.20.30.90.100.000.00.000	Altri oneri diversi di gestione - per Autoassicurazione				
50201140010090	4.20.10.10.140.010.45.000	(Consulenze socio-sanitarie da terzi)				
TOTALE			**2168**	**48536**	**34874**	**0**

RL S.C.R.I.B.A.

Stato Patrimoniale (D.Lgs. 23/6/2011 - n. 118) Anno: 2024

Nome dell'Azienda

321 ATS DELLA CITTA' METROPOLITANA DI MILANO

Dati in €- Anno: 2024 - Consuntivo

Codice	SCHEMA DI STATO PATRIMONIALE	Bilancio Consuntivo Totale 2023	Bilancio attività sanitaria - Consuntivo 2023	Bilancio attività ricerca - Consuntivo 2023	Bilancio attività socio assistenziale - Consuntivo 2023	Bilancio Consuntivo Totale 2024	Bilancio attività sanitaria - Consuntivo 2024	Bilancio attività ricerca - Consuntivo 2024	Bilancio attività socio assistenziale - Consuntivo 2024			Bilancio Consuntivo Totale 2023	Bilancio Consuntivo Totale 2024	Variazioni 2024/2023 Importo	Variazioni 2024/2023 %
A	ATTIVO														
AA	**A) IMMOBILIZZAZIONI**														
AA1	**A.I) IMMOBILIZZAZIONI IMMATERIALI**	**534,477**	**534,477**	**0**	**0**	**538,439**	**538,439**	**0**	**0**			**534,477**	**538,439**	**3,962**	**0.74%**
AA11	A.I.1) Costi di impianto e di ampliamento	0	0	0	0	0	0	0	0			0	0	0	0.00%
AA12	A.I.2) Costi di ricerca e sviluppo	0	0	0	0	0	0	0	0			0	0	0	0.00%
AA13	A.I.3) Diritti di brevetto e diritti di utilizzazione delle opere dell'ingegno	518,388	518,388	0	0	538,407	538,407	0	0			518,388	538,407	20,019	3.86%
AA14	A.I.4) Immobilizzazioni immateriali in corso e acconti	0	0	0	0	0	0	0	0			0	0	0	0.00%
AA15	A.I.5) Altre immobilizzazioni immateriali.	16,089	16,089	0	0	32	32	0	0			16,089	32	-16,057	-99.80%
AA2	**A.II) IMMOBILIZZAZIONI MATERIALI**	**34,635,327**	**34,633,227**	**0**	**0**	**32,553,104**	**32,553,104**	**0**	**0**			**34,635,327**	**32,553,104**	**-2,082,223**	**-6.01%**
AA21	A.II.1) Terreni	296,415	296,415	0	0	296,415	296,415	0	0			296,415	296,415	0	0.00%
AA21a	A.II.1.a) Disponibili	275,415	275,415	0	0	275,415	275,415	0	0			275,415	275,415	0	0.00%
AA21b	A.II.1.b) Indisponibili	21,000	21,000	0	0	21,000	21,000	0	0			21,000	21,000	0	0.00%
AA22	A.II.2) Fabbricati	30,514,710	30,514,710	0	0	27,541,149	27,541,149	0	0			30,514,710	27,541,149	-2,973,561	-9.74%
AA22a	A.II.2.a) Fabbricati non strumentali (disponibili).	3,437,202	3,437,202	0	0	3,055,064	3,055,064	0	0			3,437,202	3,055,064	-382,138	-11.12%
AA22b	A.II.2.b) Fabbricati strumentali (indisponibili)	27,077,508	27,077,508	0	0	24,486,085	24,486,085	0	0			27,077,508	24,486,085	-2,591,423	-9.57%
AA23	A.II.3) Impianti e macchinari	173,209	173,209	0	0	160,188	160,188	0	0			173,209	160,188	-13,021	-7.52%
AA24	A.II.4) Attrezzature sanitarie e scientifiche	1,394,311	1,394,311	0	0	1,809,092	1,809,092	0	0			1,394,311	1,809,092	414,781	29.75%
AA25	A.II.5) Mobili e arredi	177,514	177,514	0	0	167,462	167,462	0	0			177,514	167,462	-10,052	-5.66%
AA26	A.II.6) Automezzi	296,204	296,204	0	0	84,455	84,455	0	0			296,204	84,455	-211,749	-71.49%
AA27	A.II.7) Oggetti d'arte	0	0	0	0	0	0	0	0			0	0	0	0.00%
AA28	A.II.8) Altre immobilizzazioni materiali	612,453	612,453	0	0	437,620	437,620	0	0			612,453	437,620	-174,833	-28.55%
AA29	A.II.9) Immobilizzazioni materiali in corso e acconti	1,170,511	1,170,511	0	0	2,056,723	2,056,723	0	0	Entro 12 mesi	Oltre 12 mesi	1,170,511	2,056,723	886,212	75.71%
AA3	**A.III) IMMOBILIZZAZIONI FINANZIARIE con separata indicazione, per ciascuna voce dei crediti, degli importi esigibili entro l'esercizio successivo**	**0**	**0**	**0**	**0**	**0**	**0**	**0**	**0**	**0**	**0**	**0**	**0**	**0**	**0.00%**
AA31	A.III.1) Crediti finanziari	0	0	0	0	0	0	0	0	0	0	0	0	0	0.00%
AA31a	A.III.1.a) Crediti finanziari v/Stato	0	0	0	0	0	0	0	0	0	0	0	0	0	0.00%
AA31b	A.III.1.b) Crediti finanziari v/Regione	0	0	0	0	0	0	0	0	0	0	0	0	0	0.00%
AA31c	A.III.1.c) Crediti finanziari v/partecipate	0	0	0	0	0	0	0	0	0	0	0	0	0	0.00%
AA31d	A.III.1.d) Crediti finanziari v/altri	0	0	0	0	0	0	0	0	0	0	0	0	0	0.00%
AA32	A.III.2) Titoli	0	0	0	0	0	0	0	0	0	0	0	0	0	0.00%
AA32a	A.III.2.a) Partecipazioni	0	0	0	0	0	0	0	0	0	0	0	0	0	0.00%
AA32b	A.III.2.b) Altri titoli	0	0	0	0	0	0	0	0	0	0	0	0	0	0.00%
AA_T	**TOTALE A)**	**35,169,804**	**35,169,804**	**0**	**0**	**33,091,543**	**33,091,543**	**0**	**0**			**35,169,804**	**33,091,543**	**-2,078,261**	**-5.91%**
AB	B) ATTIVO CIRCOLANTE														
AB1	**B.I) RIMANENZE**	**425,239**	**425,239**	**0**	**0**	**213,612**	**213,612**	**0**	**0**			**425,239**	**213,612**	**-211,627**	**-49.77%**
AB11	B.I.1) Rimanenze beni sanitari	301,978	301,978	0	0	75,528	75,528	0	0			301,978	75,528	-226,450	-74.99%
AB12	B.I.2) Rimanenze beni non sanitari	123,261	123,261	0	0	138,084	138,084	0	0			123,261	138,084	14,823	12.03%
AB13	B.I.3) Acconti per acquisti beni sanitari	0	0	0	0	0	0	0	0			0	0	0	0.00%
AB14	B.I.4) Acconti per acquisti beni non sanitari	0	0	0	0	0	0	0	0	Entro 12 mesi	Oltre 12 mesi	0	0	0	0.00%
AB2	**B.II) CREDITI - Con separata indicazione, per ciascuna voce, degli importi esigibili oltre l'esercizio successivo**	**610,430,015**	**591,563,014**	**0**	**18,867,001**	**736,023,067**	**717,818,372**	**0**	**18,204,695**	**914,411**	**37,896,815**	**610,430,015**	**736,023,067**	**125,593,052**	**20.57%**
AB21	B.II.1) Crediti v/ Stato	747,555	735,588	0	11,967	620,460	611,996	0	8,464	52	36,904	747,555	620,460	-127,095	-17.00%
AB21a	B.II.1.a) Crediti v/ Stato - parte corrente	747,555	735,588	0	11,967	620,460	611,996	0	8,464	52	36,904	747,555	620,460	-127,095	-17.00%
AB21a1	B.II.1.a.1) Crediti v/Stato per spesa corrente e acconti	747,555	735,588	0	11,967	620,460	611,996	0	8,464	52	36,904	747,555	620,460	-127,095	-17.00%
AB21a2	B.II.1.a.2) Crediti v/Stato - altro	0	0	0	0	0	0	0	0	0	0	0	0	0	0.00%
AB21b	B.II.1.b) Crediti v/ Stato - investimenti	0	0	0	0	0	0	0	0	0	0	0	0	0	0.00%
AB21c	B.II.1.c) Crediti v/ Stato - per ricerca	0	0	0	0	0	0	0	0	0	0	0	0	0	0.00%
AB21c1	B.II.1.c.1) Crediti v/ministero della Salute per ricerca corrente	0	0	0	0	0	0	0	0	0	0	0	0	0	0.00%
AB21c2	B.II.1.c.2) Crediti v/ministero della Salute per ricerca finalizzata	0	0	0	0	0	0	0	0	0	0	0	0	0	0.00%
AB21c3	B.II.1.c.3) Crediti v/Stato per ricerca - altre Amministrazioni centrali	0	0	0	0	0	0	0	0	0	0	0	0	0	0.00%
AB21c4	B.II.1.c.4) Crediti v/Stato - Investimenti per ricerca	0	0	0	0	0	0	0	0	0	0	0	0	0	0.00%
AB21d	B.II.1.d) Crediti v/Prefetture	0	0	0	0	0	0	0	0	0	0	0	0	0	0.00%
AB22	B.II.2) Crediti v/ Regione	426,575,127	410,433,171	0	16,141,956	642,617,178	626,489,655	0	16,127,523	152,768	33,995,119	426,575,127	642,617,178	216,042,051	50.65%
AB22a	B.II.2.a) Crediti v/ regione - parte corrente	403,657,091	387,608,615	0	16,048,476	623,828,563	607,794,520	0	16,034,043	152,768	32,268,770	403,657,091	623,828,563	220,171,472	54.54%
AB22a1	B.II.2.a.1) Crediti v/ regione per spesa corrente	403,657,091	387,608,615	0	16,048,476	623,828,563	607,794,520	0	16,034,043	152,768	32,268,770	403,657,091	623,828,563	220,171,472	54.54%
AB22a1a	B.II.2.a.1.a) Crediti v/Regione o Provincia Autonoma per finanziamento sanitario ordinario corrente	332,868,136	316,819,660	0	16,048,476	505,424,632	489,390,589	0	16,034,043	152,768	13,054,254	332,868,136	505,424,632	172,556,496	51.84%
AB22a1b	B.II.2.a.1.b) Crediti v/Regione o Provincia Autonoma per finanziamento sanitario aggiuntivo corrente LEA	0	0	0	0	0	0	0	0	0	0	0	0	0	0.00%
AB22a1c	B.II.2.a.1.c) Crediti v/Regione o Provincia Autonoma per finanziamento sanitario aggiuntivo corrente extra LEA	103,919	103,919	0	0	2,146,648	2,146,648	0	0	0	0	103,919	2,146,648	2,042,729	1965.69%
AB22a1d	B.II.2.a.1.d) Crediti v/Regione o Provincia Autonoma per spesa corrente - altro	60,091,162	60,091,162	0	0	104,081,357	104,081,357	0	0	0	19,214,516	60,091,162	104,081,357	43,990,195	73.21%
AB22a1e	B.II.2.a.1.d) Crediti v/Regione o Provincia Autonoma per spesa corrente - STP (ex D.lgs. 286/98)	10,593,874	10,593,874	0	0	12,175,926	12,175,926	0	0	0	0	10,593,874	12,175,926	1,582,052	14.93%
AB22a2	B.II.2.a.2) Crediti v/ regione per ricerca	0	0	0	0	0	0	0	0	0	0	0	0	0	0.00%
AB22a3	B.II.2.a.3) Crediti v/Regione o Provincia Autonoma per mobilità attiva internazionale	0	0	0	0	0	0	0	0	0	0	0	0	0	0.00%
AB22b	B.II.2.b) Crediti v/ regione - Patrimonio Netto	22,918,036	22,824,556	0	93,480	18,788,615	18,695,135	0	93,480	0	1,726,349	22,918,036	18,788,615	-4,129,421	-18.02%
AB22b1	B.II.2.b.1) Crediti v/Regione o Provincia Autonoma per finanziamento per investimenti	21,029,751	21,014,937	0	14,814	17,550,564	17,539,750	0	10,814	0	1,726,349	21,029,751	17,550,564	-3,479,187	-16.54%
AB22b2	B.II.2.b.2) Crediti v/Regione o Provincia Autonoma per incremento fondo di dotazione	0	0	0	0	0	0	0	0	0	0	0	0	0	0.00%
AB22b3	B.II.2.b.3) Crediti v/Regione o Provincia Autonoma per ripiano perdite	0	0	0	0	0	0	0	0	0	0	0	0	0	0.00%
AB22b4	B.II.2.b.4) Crediti v/Regione o Provincia Autonoma per ricostituzione risorse da investimenti esercizi precedenti	1,658,610	1,579,944	0	78,666	947,487	868,821	0	78,666	0	0	1,658,610	947,487	-711,123	-42.87%
AB22b5	B.II.2.b.5) Crediti v/Regione o Provincia Autonoma per contributi L. 210/92	229,675	229,675	0	0	290,564	290,564	0	0	0	0	229,675	290,564	60,889	26.51%
AB23	B.II.3) Crediti v/Comuni	2,616,123	856,952	0	1,759,171	1,994,674	869,358	0	1,125,316	11,271	19,707	2,616,123	1,994,674	-621,449	-23.75%
AB24	B.II.4) Crediti v/ aziende sanitarie pubbliche e acconto quota FSR da distribuire	156,462,950	156,462,950	0	0	65,855,238	65,855,238	0	0	309,126	531,563	156,462,950	65,855,238	-90,607,712	-57.91%
AB24a	B.II.4.a) Crediti v/ aziende sanitarie pubbliche della regione	153,920,589	153,920,589	0	0	63,355,978	63,355,978	0	0	108,066	75,333	153,920,589	63,355,978	-90,564,611	-58.84%
AB24a1	B.II.4.a1) Crediti v/ ATS per operazioni di conferimento/scorporo LR23/2015	0	0	0	0	0	0	0	0	0	0	0	0	0	0.00%
AB24a2	B.II.4.a2) Crediti v/ ASST per operazioni di conferimento/scorporo LR23/2015	0	0	0	0	0	0	0	0	0	0	0	0	0	0.00%
AB24a3	B.II.4.a3) Crediti v/ aziende sanitarie pubbliche della regione	153,920,589	153,920,589	0	0	63,355,978	63,355,978	0	0	108,066	75,333	153,920,589	63,355,978	-90,564,611	-58.84%
AB24a4	B.II.4.a4) Crediti v/Aziende sanitarie pubbliche della Regione per anticipazione ripiano disavanzo programmato dai Piani aziendali di cui a	0	0	0	0	0	0	0	0	0	0	0	0	0	0.00%
AB24b	B.II.4.b) Crediti v/aziende san. pubbliche fuori regione	2,542,361	2,542,361	0	0	2,499,260	2,499,260	0	0	201,060	456,230	2,542,361	2,499,260	-43,101	-1.70%
AB25	B.II.5) Crediti v/società partecipate e/o enti dipendenti della Regione	577	577	0	0	96	96	0	0	0	0	577	96	-481	-83.36%
AB26	B.II.6) Crediti v/Erario	11,763	11,763	0	0	9,566	9,566	0	0	0	2,197	11,763	9,566	-2,197	-18.68%
AB27	B.II.7) Crediti v/ altri	24,015,920	23,062,013	0	953,907	24,925,855	23,982,463	0	943,392	441,194	3,311,325	24,015,920	24,925,855	909,935	3.79%
AB3	**B.III) ATTIVITA' FINANZIARIE CHE NON COSTITUISCONO IMMOBILIZZAZIONI**	**0**	**0**	**0**	**0**	**0**	**0**	**0**	**0**			**0**	**0**	**0**	**0.00%**
AB31	B.III.1) Partecipazioni che non costituiscono immobilizzazioni	0	0	0	0	0	0	0	0			0	0	0	0.00%
AB32	B.III.2) Titoli che non costituiscono immobilizzazioni	0	0	0	0	0	0	0	0			0	0	0	0.00%
AB4	**B.IV) DISPONIBILITA' LIQUIDE**	**334,205,943**	**334,205,943**	**0**	**0**	**269,068,450**	**269,068,450**	**0**	**0**			**334,205,943**	**269,068,450**	**-65,137,493**	**-19.49%**
AB41	B.IV.1) Cassa	0	0	0	0	0	0	0	0			0	0	0	0.00%
AB42	B.IV.2) Istituto tesoriere	334,205,943	334,205,943	0	0	269,068,450	269,068,450	0	0			334,205,943	269,068,450	-65,137,493	-19.49%
AB43	B.IV.3) Tesoreria unica	0	0	0	0	0	0	0	0			0	0	0	0.00%
AB44	B.IV.4) Conto corrente postale	0	0	0	0	0	0	0	0			0	0	0	0.00%
AB_T	**TOTALE B)**	**945,061,197**	**926,194,196**	**0**	**18,867,001**	**1,005,305,129**	**987,100,434**	**0**	**18,204,695**			**945,061,197**	**1,005,305,129**	**60,243,932**	**6.37%**
AC	C) RATEI E RISCONTI ATTIVI														
AC1	C.I) Ratei attivi	0	0	0	0	0	0	0	0			0	0	0	0.00%
AC2	C.II) Risconti attivi	0	0	0	0	0	0	0	0			0	0	0	0.00%
AC_T	**TOTALE C)**	**0**	**0**	**0**	**0**	**0**	**0**	**0**	**0**			**0**	**0**	**0**	**0.00%**
AC_TT	**TOTALE ATTIVO (A+B+C)**	**980,231,001**	**961,364,000**	**0**	**18,867,001**	**1,038,396,672**	**1,020,191,977**	**0**	**18,204,695**			**980,231,001**	**1,038,396,672**	**58,165,671**	**5.93%**
AD	D) CONTI D'ORDINE														
AD1	D.I) Canoni di leasing ancora da pagare	0	0	0	0	0	0	0	0			0	0	0	0.00%
AD2	D.II) Depositi cauzionali	161,675	161,675	0	0	166,090	166,090	0	0			161,675	166,090	4,415	2.73%
AD3	D.III) Beni in comodato	0	0	0	0	0	0	0	0			0	0	0	0.00%
AD4	D.IV) Altri conti d'ordine	10,367,874	10,367,874	0	0	8,220,247	8,220,247	0	0			10,367,874	8,220,247	-2,147,627	-20.71%
AD_T	**TOTALE D)**	**10,529,549**	**10,529,549**	**0**	**0**	**8,386,337**	**8,386,337**	**0**	**0**			**10,529,549**	**8,386,337**	**-2,143,212**	**-20.35%**
P	PASSIVO														
PA	**A) PATRIMONIO NETTO**														
PA1	A.I) Fondo di dotazione	0	0	0	0	0	0	0	0			0	0	0	0.00%
PA2	**A.II) Finanziamenti per investimenti**	**32,506,393**	**32,463,036**	**0**	**43,357**	**31,610,234**	**31,566,877**	**0**	**43,357**			**32,506,393**	**31,610,234**	**-896,159**	**-2.76%**
PA21	A.II.1) Finanziamenti per beni di prima dotazione	7,277,390	7,241,498	0	35,892	6,502,131	6,466,239	0	35,892			7,277,390	6,502,131	-775,259	-10.65%
PA22	A.II.2) Finanziamenti da Stato per investimenti	6,900,653	6,900,653	0	0	8,597,288	8,597,288	0	0			6,900,653	8,597,288	1,696,635	24.59%
PA22a	A.II.1.a) di cui Finanziamenti da Stato ex art. 20 L. 67/88	0	0	0	0	0	0	0	0			0	0	0	0.00%
PA22b	A.II.1.b) di cui Finanziamenti da Stato per ricerca	0	0	0	0	0	0	0	0			0	0	0	0.00%
PA22c	A.II.1.c) di cui Finanziamenti da Stato - Altri -	6,900,653	6,900,653	0	0	8,597,288	8,597,288	0	0			6,900,653	8,597,288	1,696,635	24.59%
PA23	A.II.3) Finanziamenti da Regione per investimenti	17,809,698	17,802,233	0	7,465	16,007,914	16,000,449	0	7,465			17,809,698	16,007,914	-1,801,784	-10.12%
PA24	A.II.4) Finanziamenti da altri soggetti pubblici per investimenti	216,065	216,065	0	0	216,065	216,065	0	0			216,065	216,065	0	0.00%
PA25	A.II.5) Finanziamenti per investimenti da rettifica contributi in conto esercizio	302,587	302,587	0	0	286,836	286,836	0	0			302,587	286,836	-15,751	-5.21%
PA3	A.III) Donazioni e lasciti vincolati a investimenti	992,028	992,028	0	0	552,200	552,200	0	0			992,028	552,200	-439,828	-44.34%
PA4	A.IV) Altre riserve	28,853,065	28,853,065	0	0	29,054,142	29,054,142	0	0			28,853,065	29,054,142	201,077	0.70%
PA5	A.V) Contributi per ripiano perdite	0	0	0	0	0	0	0	0			0	0	0	0.00%
PA6	A.VI) Utili (perdite) portate a nuovo	253,546	253,546	0	0	253,546	253,546	0	0			253,546	253,546	0	0.00%
PA7	A.VII) Utile (perdita) dell'esercizio	0	0	0	0	0	0	0	0			0	0	0	0.00%
PA_T	**TOTALE A)**	**62,605,032**	**62,561,675**	**0**	**43,357**	**61,470,122**	**61,426,765**	**0**	**43,357**			**62,605,032**	**61,470,122**	**-1,134,910**	**-1.81%**
PB	B) FONDI PER RISCHI E ONERI														
PB1	B.I) Fondi per imposte, anche differite	0	0	0	0	0	0	0	0			0	0	0	0.00%
PB2	B.II) Fondi per rischi	5,931,031	5,931,031	0	0	5,691,732	5,691,732	0	0			5,931,031	5,691,732	-239,299	-4.03%
PB3	B.III) Fondi da distribuire	0	0	0	0	0	0	0	0			0	0	0	0.00%
PB4	B.IV) Quota inutilizzata contributi di parte corrente vincolati	125,825,895	57,557,964	0	68,267,931	175,977,025	87,534,641	0	88,442,384			125,825,895	175,977,025	50,151,130	39.86%
PB5	B.V) Altri fondi	78,262,938	75,587,859	0	2,675,079	22,125,863	19,450,784	0	2,675,079			78,262,938	22,125,863	-56,137,075	-71.73%

PB_T	**TOTALE B)**	**210,019,864**	**139,076,854**	**0**	**70,943,010**	**203,794,620**	**112,677,157**	**0**	**91,117,463**			**210,019,864**	**203,794,620**	-6,225,244	-2.96%
PC	C) TRATTAMENTO FINE RAPPORTO														
PC1	C.I) Premi operosità	4,136,216	4,136,216	0	0	3,436,802	3,436,802	0	0			4,136,216	3,436,802	-699,414	-16.91%
PC2	C.II) TFR personale dipendente	0	0	0	0	0	0	0	0			0	0	0	0.00%
PC_T	**TOTALE C)**	**4,136,216**	**4,136,216**	**0**	**0**	**3,436,802**	**3,436,802**	**0**	**0**			**4,136,216**	**3,436,802**	-699,414	-16.91%
PD	D) DEBITI con separata indicazione, per ciascuna voce, degli importi esigibili oltre l'esercizio successivo									Entro 12 mesi	Oltre 12 mesi				
PD1	D.I) Mutui passivi	0	0	0	0	0	0	0	0	0	0	0	0	0	0.00%
PD2	D.II) Debiti verso Stato	0	0	0	0	0	0	0	0	0	0	0	0	0	0.00%
PD3	D.III) Debiti verso Regione	13,378,194	11,395,723	0	1,982,471	13,915,756	11,933,285	0	1,982,471	333,298	23,749,349	13,378,194	13,915,756	537,562	4.02%
PD4	D.IV) Debiti verso Comuni	1,828,433	1,128,642	0	699,791	1,565,248	984,565	0	580,683	481,844	2,305,222	1,828,433	1,565,248	-263,185	-14.39%
PD5	D.V) Debiti verso Aziende sanitarie pubbliche	215,897,280	215,852,389	0	44,891	362,007,296	361,994,785	0	12,511	11,510,050	656,910,487	215,897,280	362,007,296	146,110,016	67.68%
PD5a	D.V.a) Debiti v/aziende sanitarie pubbliche della Regione per spesa corrente e mobilità	0	0	0	0	0	0	0	0	0	0	0	0	0	0.00%
PD5b	D.V.b) Debiti v/aziende sanitarie pubbliche della Regione per finanziamento sanitario aggiuntivo corrente LEA	0	0	0	0	0	0	0	0	0	0	0	0	0	0.00%
PD5c	D.V.c) Debiti v/aziende sanitarie pubbliche della Regione per finanziamento sanitario aggiuntivo corrente extra LEA	0	0	0	0	0	0	0	0	0	0	0	0	0	0.00%
PD5d	D.V.d) Debiti v/aziende sanitarie pubbliche della Regione per altre prestazioni	215,897,280	215,852,389	0	44,891	362,007,296	361,994,785	0	12,511	11,510,050	656,910,487	215,897,280	362,007,296	146,110,016	67.68%
PD5d1	D.V.d1) Debiti v/ ATS per operazioni di conferimento/scorporo LR.23/2015	0	0	0	0	0	0	0	0	0	0	0	0	0	0.00%
PD5d2	D.V.d2) Debiti v/ ASST per operazioni di conferimento/scorporo LR23/2015	0	0	0	0	22,285,423	22,285,423	0	0	0	0	0	22,285,423	22,285,423	0.00%
PD5d3	D.V.d3) Debiti v/aziende sanitarie pubbliche della Regione per altre prestazioni	215,897,280	215,852,389	0	44,891	339,721,873	339,709,362	0	12,511	11,510,050	656,910,487	215,897,280	339,721,873	123,824,593	57.35%
PD5e	D.V.e) Debiti v/aziende sanitarie pubbliche della Regione per versamenti a patrimonio netto	0	0	0	0	0	0	0	0	0	0	0	0	0	0.00%
PD5f	D.v.f) Debiti v/aziende sanitarie pubbliche fuori regione	0	0	0	0	0	0	0	0	0	0	0	0	0	0.00%
PD6	D.VI) Debiti v/società partecipate e/o enti dipendenti della Regione	0	0	0	0	0	0	0	0	0	0	0	0	0	0.00%
PD7	D.VII) Debiti verso fornitori	398,160,210	397,149,714	0	1,010,496	327,738,741	326,804,151	0	934,590	15,771,952	622,873,633	398,160,210	327,738,741	-70,421,469	-17.69%
PD8	D.VIII) Debiti verso istituto tesoriere	8,627	8,627	0	0	8,217	8,217	0	0	0	0	8,627	8,217	-410	-4.75%
PD9	D.IX) Debiti tributari	4,316,053	4,316,053	0	0	9,107,456	9,066,198	0	41,258	942,854	15,822,229	4,316,053	9,107,456	4,791,403	111.01%
PD10	D.X) Debiti altri finanziatori	0	0	0	0	0	0	0	0	0	0	0	0	0	0.00%
PD11	D.XI) Debiti verso istituti previdenziali, assistenziali e sicurezza sociale	26,658,239	26,658,239	0	0	13,536,950	13,536,950	0	0	2,655,274	21,882,037	26,658,239	13,536,950	-13,121,289	-49.22%
PD12	D.XII) Altri debiti	43,222,853	39,087,336	0	4,135,517	41,815,464	36,237,364	0	5,578,100	7,067,259	58,392,680	43,222,853	41,815,464	-1,407,389	-3.26%
PD_T	**TOTALE D)**	**703,469,889**	**695,596,723**	**0**	**7,873,166**	**769,695,128**	**760,565,515**	**0**	**9,129,613**	**38,762,531**	**1,401,935,637**	**703,469,889**	**769,695,128**	**66,225,239**	**9.41%**
PE	E) RATEI E RISCONTI PASSIVI														
PE1	E.I) Ratei passivi	0	0	0	0	0	0	0	0			0	0	0	0.00%
PE2	E.II) Risconti passivi	0	0	0	0	0	0	0	0			0	0	0	0.00%
PE_T	**TOTALE E)**	**0**	**0**	**0**	**0**	**0**	**0**	**0**	**0**			**0**	**0**	**0**	**0.00%**
P_E_TT	**TOTALE PASSIVO (A+B+C+D+E)**	**980,231,001**	**901,371,468**	**0**	**78,859,533**	**1,038,396,672**	**938,106,239**	**0**	**100,290,433**			**980,231,001**	**1,038,396,672**	**58,165,671**	**5.93%**
PF	F) CONTI D'ORDINE														
PF1	F.I) Canoni di leasing ancora da pagare	0	0	0	0	0	0	0	0			0	0	0	0.00%
PF2	F.II) Depositi cauzionali	161,675	161,675	0	0	166,090	166,090	0	0			161,675	166,090	4,415	2.73%
PF3	F.III) Beni in comodato	0	0	0	0	0	0	0	0			0	0	0	0.00%
PF4	F.IV) Altri conti d'ordine	10,367,874	10,367,874	0	0	8,220,247	8,220,247	0	0			10,367,874	8,220,247	-2,147,627	-20.71%
PF_T	**TOTALE F)**	**10,529,549**	**10,529,549**	**0**	**0**	**8,386,337**	**8,386,337**	**0**	**0**			**10,529,549**	**8,386,337**	**-2,143,212**	**-20.35%**
	Quadratura	0	59,992,532	0	-59,992,532	0	82,085,738	0	-82,085,738			0	0		

F.to Il Direttore Generale ai sensi D.Lgs. 39/93 ----------

F.to Il Responsabile Economico Finanziario ai sensi D.Lgs. 39/93 ----------

P.S.C.R.I.B.A.

Tabelle allegate alla nota integrativa di: ATS DELLA CITTA'
METROPOLITANA DI MILANO Stato patrimoniale al 31/12/2024
ATTIVITA' SOCIO-ASSISTENZIALE
(Dati in €)

0	1.00.00.00.000.000.00.000	TOTALE ATTIVITA'	€	980,231,001	1,036,396,672	56,165,671	0	
3000000000000	1.30.00.00.000.000.00.000	**A) IMMOBILIZZAZIONI**	€	35,169,804	33,091,543	(2,078,261)	0	

				Valore netto al 31/12/2023	Valore netto al 31/12/2024	Variazione														
1010000000000	1.10.10.00.000.000.00.000	**A1. Immobilizzazioni immateriali**	€	534,477	538,439	3,962	0		0									0	Quadratura Giroconti imm. immat. in corso concluse	

				Valore netto al 31/12/2023	Valore netto al 31/12/2024	Variazione														
1010100000000	1.10.10.10.000.000.00.000	**A1.1 Costi di impianto e ampliamento**	€	0	0	0														
1010101000000	1.10.10.10.010.000.00.000	**A1.1.a) Costi di impianto e di ampliamento.**	€	0	0	0	0	0	0	0	0	0	0	0	0	0	0	0	0	0

COD_COGE_NI	COD_COGE_NI_OLD	Descrizione		Valore netto al 31/12/2023	Valore netto al 31/12/2024	Variazione	Costo storico al 31/12/2023	Giroconti per riclassifica saldi di apertura su nuovi conti SP (+/-)	Rivalutazione es. preced.	Svalutazioni es. preced.	Ulteriori trasferimenti / aggiornamenti LR232015	Giroconti (+/-)	Rivalutazione monetaria dell'esercizio	Rivalutazione economica dell'esercizio	Svalutazione dell'esercizio	Acquisizioni dell'esercizio e costruzioni in economia	Manutenzioni incrementative	Incrementi da immobil. In corso terminate	Cessioni d'esercizio (valore contabile netto)
1010101010000	1.10.10.10.010.010.00.000	A1.1.a.1) Costi di impianto e di ampliamento (non sterilizzati)	€	0	0	0	0	0	0	0	0	0	0	0	0	0	0	0	0	0
1010101020000	1.10.10.10.010.012.00.000	A1.1.a.2) Costi di impianto e di ampliamento (sterilizzati)	€	0	0	0	0	0	0	0	0	0	0	0	0	0	0	0	0	0

1010102000000	1.10.10.10.020.000.00.000	**A1.1.b) Fondo ammortamento Costi di impianto e di ampliamento.**	€	0	0	0	0	0	0	0	0	0	0	0

COD_COGE_NI	COD_COGE_NI_OLD	Descrizione		Valore netto al 31/12/2023	Valore netto al 31/12/2024	Variazione	Fondo ammortamento 31/12/2023	Giroconti per riclassifica saldi di apertura su nuovi conti SP (+/-)	Ulteriori trasferimenti / aggiornamenti LR232015	Giroconti (+/-)	Cessioni d'esercizio (storno fondo beni dismessi)	Ammortamenti dell'esercizio
1010102010000	1.10.10.10.020.010.00.000	A1.1.b.1) F.do amm. Costi di impianto e di ampliamento (non sterilizzati)	€	0	0	0	0	0	0	0	0	0
1010102020000	1.10.10.10.020.012.00.000	A1.1.b.2) F.do amm. Costi di impianto e di ampliamento (sterilizzati)	€	0	0	0	0	0	0	0	0	0

				Valore netto al 31/12/2023	Valore netto al 31/12/2024	Variazione														
1010200000000	1.10.10.20.000.000.00.000	**A1.2 Costi di ricerca e sviluppo.**	€	0	0	0														
1010201000000	1.10.10.20.010.000.00.000	**A1.2.a) Costi di ricerca e sviluppo.**	€	0	0	0	0	0	0	0	0	0	0	0	0	0	0	0	0	0

COD_COGE_NI	COD_COGE_NI_OLD	Descrizione		Valore netto al 31/12/2023	Valore netto al 31/12/2024	Variazione	Costo storico al 31/12/2023	Giroconti per riclassifica saldi di apertura su nuovi conti SP (+/-)	Rivalutazione es. preced.	Svalutazioni es. preced.	Ulteriori trasferimenti / aggiornamenti LR232015	Giroconti (+/-)	Rivalutazione monetaria dell'esercizio	Rivalutazione economica dell'esercizio	Svalutazione dell'esercizio	Acquisizioni dell'esercizio e costruzioni in economia	Manutenzioni incrementative	Incrementi da immobil. In corso terminate	Cessioni d'esercizio (valore contabile netto)
1010201010000	1.10.10.20.010.010.00.000	A1.2.a.1) Costi di ricerca e sviluppo (non sterilizzati)	€	0	0	0	0	0	0	0	0	0	0	0	0	0	0	0	0	0
1010201020000	1.10.10.20.010.012.00.000	A1.2.a.2) Costi di ricerca e sviluppo (sterilizzati)	€	0	0	0	0	0	0	0	0	0	0	0	0	0	0	0	0	0

1010202000000	1.10.10.20.020.000.00.000	**A1.2.b) Fondo ammortamento Costi di ricerca e sviluppo.**	€	0	0	0	0	0	0	0	0	0	0	0

COD_COGE_NI	COD_COGE_NI_OLD	Descrizione		Valore netto al 31/12/2023	Valore netto al 31/12/2024	Variazione	Fondo ammortamento 31/12/2023	Giroconti per riclassifica saldi di apertura su nuovi conti SP (+/-)	Ulteriori trasferimenti / aggiornamenti LR232015	Giroconti (+/-)	Cessioni d'esercizio (storno fondo beni dismessi)	Ammortamenti dell'esercizio
1010202010000	1.10.10.20.020.010.00.000	A1.2.b.1) F.do amm. Costi di ricerca e sviluppo (non sterilizzati)	€	0	0	0	0	0	0	0	0	0
1010202020000	1.10.10.20.020.012.00.000	A1.2.b.2) F.do amm. Costi di ricerca e sviluppo (sterilizzati)	€	0	0	0	0	0	0	0	0	0

				Valore netto al 31/12/2023	Valore netto al 31/12/2024	Variazione														
1010300000000	1.10.10.30.000.000.00.000	**A1.3 Diritti di brevetto e diritti di utilizzazione delle opere dell'ingegno.**	€	518,388	538,407	20,019	0													
1010301000000	1.10.10.30.010.000.00.000	**A1.3.a) Diritti di brevetto e diritti di utilizzazione delle opere dell'ingegno - Attività di ricerca**	€	0	0	0	0	0	0	0	0	0	0	0	0	0	0	0	0	0

COD_COGE_NI	COD_COGE_NI_OLD	Descrizione		Valore netto al 31/12/2023	Valore netto al 31/12/2024	Variazione	Costo storico al 31/12/2023	Giroconti per riclassifica saldi di apertura su nuovi conti SP (+/-)	Rivalutazione es. preced.	Svalutazioni es. preced.	Ulteriori trasferimenti / aggiornamenti LR232015	Giroconti (+/-)	Rivalutazione monetaria dell'esercizio	Rivalutazione economica dell'esercizio	Svalutazione dell'esercizio	Acquisizioni dell'esercizio e costruzioni in economia	Manutenzioni incrementative	Incrementi da immobil. In corso terminate	Cessioni d'esercizio (valore contabile netto)
1010301010010	1.10.10.30.010.010.00.000	A1.3.a.1) Diritti di brevetto industriale - Attività di ricerca - (Non sterilizzati)	€	0	0	0	0	0	0	0	0	0	0	0	0	0	0	0	0	0
1010301010020	1.10.10.30.010.012.00.000	A1.3.a.2) Diritti di brevetto industriale - Attività di ricerca - (Sterilizzati)	€	0	0	0	0	0	0	0	0	0	0	0	0	0	0	0	0	0
1010301020010	1.10.10.30.010.020.00.000	A1.3.a.3) Diritti di utilizzazione delle opere dell'ingegno - Attività di ricerca - (Non sterilizzati)	€	0	0	0	0	0	0	0	0	0	0	0	0	0	0	0	0	0
1010301020020	1.10.10.30.010.022.00.000	A1.3.a.4) Diritti di utilizzazione delle opere dell'ingegno - Attività di ricerca - (Sterilizzati)	€	0	0	0	0	0	0	0	0	0	0	0	0	0	0	0	0	0

1010302000000	1.10.10.30.020.000.00.000	**A1.3.b) Fondo ammortamento Diritti di brevetto e diritti di utilizzazione delle opere dell'ingegno - Attività di ricerca**	€	0	0	0	0	0	0	0	0	0	0	0

COD_COGE_NI	COD_COGE_NI_OLD	Descrizione		Valore netto al 31/12/2023	Valore netto al 31/12/2024	Variazione	Fondo ammortamento 31/12/2023	Giroconti per riclassifica saldi di apertura su nuovi conti SP (+/-)	Ulteriori trasferimenti / aggiornamenti LR232015	Giroconti (+/-)	Cessioni d'esercizio (storno fondo beni dismessi)	Ammortamenti dell'esercizio
1010302010010	1.10.10.30.020.010.00.000	A1.3.b.1) F.do amm. Diritti di brevetto industriale -Ricerca -(Non sterilizzati)	€	0	0	0	0	0	0	0	0	0
1010302010020	1.10.10.30.020.012.00.000	A1.3.b.2) F.do amm. Diritti di brevetto industriale -Ricerca -(Sterilizzati)	€	0	0	0	0	0	0	0	0	0
1010302020010	1.10.10.30.020.020.00.000	A1.3.b.3) F.do amm. Diritti di utilizzazione delle opere dell'ingegno - Ricerca - (Non sterilizzati)	€	0	0	0	0	0	0	0	0	0
1010302020020	1.10.10.30.020.022.00.000	A1.3.b.4) F.do amm. Diritti di utilizzazione delle opere dell'ingegno - Ricerca - (Sterilizzati)	€	0	0	0	0	0	0	0	0	0

1010303000000	1.10.10.30.030.000.00.000	**A1.3.c) Diritti di brevetto e diritti di utilizzazione delle opere dell'ingegno - Altri**	€	3,784,342	4,070,226	285,884	3,784,342	0	0	0	0	0	285,884	0

COD_COGE_NI	COD_COGE_NI_OLD	Descrizione		Valore netto al 31/12/2023	Valore netto al 31/12/2024	Variazione	Costo storico al 31/12/2023	Giroconti per riclassifica saldi di apertura su nuovi conti SP (+/-)	Rivalutazione es. preced.	Svalutazioni es. preced.	Ulteriori trasferimenti / aggiornamenti LR232015	Giroconti (+/-)	Rivalutazione monetaria dell'esercizio	Rivalutazione economica dell'esercizio	Svalutazione dell'esercizio	Acquisizioni dell'esercizio e costruzioni in economia	Manutenzioni incrementative	Incrementi da immobil. In corso terminate	Cessioni d'esercizio (valore contabile netto)
1010303010010	1.10.10.30.030.010.00.000	A1.3.c.1) Diritti di brevetto industriale - Altri - (Non sterilizzati)	€	0	0	0	0	0	0	0	0	0	0	0	0	0	0	0	0	0
1010303010020	1.10.10.30.030.012.00.000	A1.3.c.2) Diritti di brevetto industriale - Altri - (Sterilizzati)	€	0	0	0	0	0	0	0	0	0	0	0	0	0	0	0	0	0
1010303020010	1.10.10.30.030.020.00.000	A1.3.c.3) Diritti di utilizzazione delle opere dell'ingegno - Altri - (Non sterilizzati)	€	1,867,369	1,867,369	0	1,867,369	0	0	0	0	0	0	0	0	0	0	0	0	0
1010303020020	1.10.10.30.030.022.00.000	A1.3.c.4) Diritti di utilizzazione delle opere dell'ingegno - Altri - (Sterilizzati)	€	1,916,973	2,202,857	285,884	1,916,973	0	0	0	0	0	0	0	0	285,884	0	0	0	0

1010304000000	1.10.10.30.040.000.00.000	**A1.3.d) Fondo ammortamento Diritti di brevetto e diritti di utilizzazione delle opere dell'ingegno - Attività di ricerca**	€	3,265,954	3,531,839	265,865	3,265,954	0	0	0	0	0	0	265,865

COD_COGE_NI	COD_COGE_NI_OLD	Descrizione		Valore netto al 31/12/2023	Valore netto al 31/12/2024	Variazione	Fondo ammortamento 31/12/2023	Giroconti per riclassifica saldi di apertura su nuovi conti SP (+/-)	Ulteriori trasferimenti / aggiornamenti LR232015	Giroconti (+/-)	Cessioni d'esercizio (storno fondo beni dismessi)	Ammortamenti dell'esercizio
1010304010010	1.10.10.30.040.010.00.000	A1.3.d.1) F.do amm. Diritti di brevetto industriale -Altri -(Non sterilizzati)	€	0	0	0	0	0	0	0	0	0
1010304010020	1.10.10.30.040.012.00.000	A1.3.d.2) F.do amm. Diritti di brevetto industriale -Altri -(Sterilizzati)	€	0	0	0	0	0	0	0	0	0
1010304020010	1.10.10.30.040.020.00.000	A1.3.d.3) F.do amm. Diritti di utilizzazione delle opere dell'ingegno - Altri - (Non sterilizzati)	€	1,867,000	1,867,000	0	1,867,000	0	0	0	0	0
1010304020020	1.10.10.30.040.022.00.000	A1.3.d.4) F.do amm. Diritti di utilizzazione delle opere dell'ingegno - Altri - (Sterilizzati)	€	1,398,954	1,664,819	265,865	1,398,954	0	0	0	0	265,865

				Valore netto al 31/12/2023	Valore netto al 31/12/2024	Variazione														
1010400000000	1.10.10.40.000.000.00.000	**A1.4 Immobilizzazioni immateriali in corso e acconti**	€	0	0	0	0	0	0	0	0	0	0	0	0	0	0	0	0	0

COD_COGE_NI	COD_COGE_NI_OLD	Descrizione		Valore netto al 31/12/2023	Valore netto al 31/12/2024	Variazione	Costo storico al 31/12/2023	Giroconti per riclassifica saldi di apertura su nuovi conti SP (+/-)	Rivalutazione monetaria es. preced.	Svalutazioni es. preced.	Ulteriori trasferimenti / aggiornamenti LR232015	Giroconti (+/-)	Rivalutazione monetaria dell'esercizio	Rivalutazione economica dell'esercizio	Svalutazione dell'esercizio	Capitalizzazioni dell'esercizio	Manutenzioni incrementative	Interessi capitalizzati dell'esercizio	Valore definitivo (*) cespite completato
1010401000000	1.10.10.40.010.000.00.000	A1.4.a) Immobilizz. Immateriali in corso di esecuzione	€	0	0	0	0	0	0	0	0	0	0	0	0	0	0	0	0	0
1010402000000	1.10.10.40.020.000.00.000	A1.4.b) Acconti su future immobilizz. Immateriali	€	0	0	0	0	0	0	0	0	0	0	0	0	0	0	0	0	0

(*) Il valore definitivo del cespite immateriale completato è pari al totale delle capitalizzazioni effettuate ed ha contropartita (in Dare) nella rispettiva voce di bilancio in cui va indicato il cespite finito.

				Valore netto al 31/12/2023	Valore netto al 31/12/2024	Variazione														
1010500000000	1.10.10.50.000.000.00.000	**A1.5 Altre immobilizzazioni immateriali.**	€	14,089	30	(14,057)	16,089	0	0		0	0	(283)	(14,057)	0	0	0	0	0	293
1010501000000	1.10.10.50.010.000.00.000	**A1.5.a) Concessioni, licenze, marchi e diritti simili**	€	8,897,589	8,897,588	0	8,897,589	0	0		0	0	0	0	0	0	0	0	0	0

COD_COGE_NI	COD_COGE_NI_OLD	Descrizione		Valore netto al 31/12/2023	Valore netto al 31/12/2024	Variazione	Costo storico al 31/12/2023	Giroconti per riclassifica saldi di apertura su nuovi conti SP (+/-)	Rivalutazione es. preced.	Svalutazioni es. preced.	Ulteriori trasferimenti / aggiornamenti LR232015	Giroconti (+/-)	Rivalutazione monetaria dell'esercizio	Rivalutazione economica dell'esercizio	Svalutazione dell'esercizio	Acquisizioni dell'esercizio e costruzioni in economia	Manutenzioni incrementative	Incrementi da immobil. In corso terminate	Cessioni d'esercizio (valore contabile netto)
1010501010010	1.10.10.50.010.010.00.000	A1.5.a.1) Concessioni (Non sterilizzate)	€	0	0	0	0	0	0	0	0	0	0	0	0	0	0	0	0	0
1010501010020	1.10.10.50.010.012.00.000	A1.5.a.2) Concessioni (Sterilizzate)	€	0	0	0	0	0	0	0	0	0	0	0	0	0	0	0	0	0
1010501020010	1.10.10.50.010.020.00.000	A1.5.a.3) Licenze d'uso (Non sterilizzate)	€	5,977,817	5,977,817	0	5,977,817	0	0	0	0	0	0	0	0	0	0	0	0	0

PUBBLICA

101020020	1.10.10.50.010.022.00.000	A.I.5.a.4) Licenze d'uso (Sterilizzate)	€	2.919,772	2.919,772	0	2.919,772	0	0	0	0	0	0	0	0	0	0	0	0	0
101030010	1.10.10.50.010.030.00.000	A.I.5.a.5) Marchi (Non sterilizzati)	€	0	0	0	0	0	0	0	0	0	0	0	0	0	0	0	0	0
101030020	1.10.10.50.010.032.00.000	A.I.5.a.6) Marchi (Sterilizzati)	€	0	0	0	0	0	0	0	0	0	0	0	0	0	0	0	0	0
101050010	1.10.10.50.010.035.00.000	A.I.5.a.7) Altri diritti simili (Non sterilizzati)	€	0	0	0	0	0	0	0	0	0	0	0	0	0	0	0	0	0
101050020	1.10.10.50.010.037.00.000	A.I.5.a.8) Altri diritti simili (Sterilizzati)	€	0	0	0	0	0	0	0	0	0	0	0	0	0	0	0	0	0

101050200000	1.10.10.50.020.000.00.000	**A.I.5.b) Fondo amm.to Concessioni, licenze, marchi e diritti simili**	€	**8.881.500**	**8.897.557**	**16.057**	**8.881.500**	**0**			**0**	**0**	**0**	**16.057**						

COD_COGE_NI	COD_COGE_NI_OLD	Descrizione		Valore netto al 31/12/2023	Valore netto al 31/12/2024	Variazione	Fondo ammortamento 31/12/2023	Giroconti per riclassifica saldi di apertura su nuovi conti SP (+/-)			Ulteriori trasferimenti / aggiornamenti LR232015	Giroconti (+/-)	Cessioni d'esercizio (storno fondo beni dismessi)	Ammortamenti dell'esercizio						
101050201010010	1.10.10.50.020.010.00.000	A.I.5.b.1) F.do amm. Concessioni (Non sterilizzate)	€	0	0	0	0	0			0	0	0	0						
101050201010020	1.10.10.50.020.012.00.000	A.I.5.b.2) F.do amm. Concessioni (Sterilizzate)	€	0	0	0	0	0			0	0	0	0						
101050202020010	1.10.10.50.020.020.00.000	A.I.5.b.3) F.do amm. Licenze d'uso (Non sterilizzate)	€	5.977,817	5.977,817	0	5.977,817	0			0	0	0	0						
101050202020020	1.10.10.50.020.022.00.000	A.I.5.b.4) F.do amm. Licenze d'uso (Sterilizzate)	€	2.903,683	2.919,740	16.057	2.903,683	0			0	0	0	16.057						
101050203010010	1.10.10.50.020.030.00.000	A.I.5.b.5) F.do amm. Altri diritti simili (Non sterilizzati)	€	0	0	0	0	0			0	0	0	0						
101050203020020	1.10.10.50.020.032.00.000	A.I.5.b.6) F.do amm. Altri diritti simili (Sterilizzati)	€	0	0	0	0	0			0	0	0	0						

101050300000	1.10.10.50.030.000.00.000	**A.I.5.c) Migliorie su beni di terzi**	€	**8.361.203**	**8.360.910**	**(293)**	**8.361.203**	**0**	**0**	**0**	**0**	**0**	**0**	**0**	**0**	**0**	**0**	**0**	**0**	**293**

COD_COGE_NI	COD_COGE_NI_OLD	Descrizione		Valore netto al 31/12/2023	Valore netto al 31/12/2024	Variazione	Costo storico al 31/12/2023	Giroconti per riclassifica saldi di apertura su nuovi conti SP (+/-)	Rivalutazione es. preced.	Svalutazioni es. preced.	Ulteriori trasferimenti / aggiornamenti LR232015	Giroconti (+/-)	Rivalutazione monetaria dell'esercizio	Rivalutazione economica dell'esercizio	Svalutazione dell'esercizio	Acquisizioni dell'esercizio e costruzioni in economia	Manutenzioni incrementative	Incrementi da immobil. In corso terminate	Cessioni d'esercizio (valore contabile netto)
101050301010000	1.10.10.50.030.010.00.000	A.I.5.c.1) Migliorie su beni di terzi (non sterilizzati)	€	6.795,569	6.795,276	(293)	6.795,569	0	0	0	0	0	0	0	0	0	0	0	0	293
101050302020000	1.10.10.50.030.012.00.000	A.I.5.c.2) Migliorie su beni di terzi (sterilizzati)	€	1.565,634	1.565,634	0	1.565,634	0	0	0	0	0	0	0	0	0	0	0	0	0

101050400000	1.10.10.50.040.000.00.000	**A.I.5.d) Fondo ammortamento migliorie beni terzi**	€	**8.361.203**	**8.360.910**	**(293)**	**8.361.203**	**0**			**0**	**0**	**293**	**0**						

COD_COGE_NI	COD_COGE_NI_OLD	Descrizione		Valore netto al 31/12/2023	Valore netto al 31/12/2024	Variazione	Fondo ammortamento 31/12/2023	Giroconti per riclassifica saldi di apertura su nuovi conti SP (+/-)			Ulteriori trasferimenti / aggiornamenti LR232015	Giroconti (+/-)	Cessioni d'esercizio (storno fondo beni dismessi)	Ammortamenti dell'esercizio						
101050401010000	1.10.10.50.040.010.00.000	A.I.5.d.1) F.do amm. Migliorie su beni di terzi (non sterilizzati)	€	6.795,569	6.795,276	(293)	6.795,569	0			0	0	293	0						
101050402020000	1.10.10.50.040.012.00.000	A.I.5.d.2) F.do amm. Migliorie su beni di terzi (sterilizzati)	€	1.565,634	1.565,634	0	1.565,634	0			0	0	0	0						

101050500000	1.10.10.50.050.000.00.000	**A.I.5.e) Pubblicità (da ammortizzare)**	€	**0**	**0**	**0**	**0**	**0**	**0**	**0**	**0**	**0**	**0**	**0**	**0**	**0**	**0**	**0**	**0**	**0**

COD_COGE_NI	COD_COGE_NI_OLD	Descrizione		Valore netto al 31/12/2023	Valore netto al 31/12/2024	Variazione	Costo storico al 31/12/2023	Giroconti per riclassifica saldi di apertura su nuovi conti SP (+/-)	Rivalutazione es. preced.	Svalutazioni es. preced.	Ulteriori trasferimenti / aggiornamenti LR232015	Giroconti (+/-)	Rivalutazione monetaria dell'esercizio	Rivalutazione economica dell'esercizio	Svalutazione dell'esercizio	Acquisizioni dell'esercizio e costruzioni in economia	Manutenzioni incrementative	Incrementi da immobil. In corso terminate	Cessioni d'esercizio (valore contabile netto)
101050501010000	1.10.10.50.050.010.00.000	A.I.5.e.1) Pubblicità da ammortizzare (non sterilizzata)	€	0	0	0	0	0	0	0	0	0	0	0	0	0	0	0	0	0
101050502020000	1.10.10.50.050.012.00.000	A.I.5.e.2) Pubblicità da ammortizzare (sterilizzata)	€	0	0	0	0	0	0	0	0	0	0	0	0	0	0	0	0	0

101050600000	1.10.10.50.060.000.00.000	**A.I.5.f) Fondo ammortamento Pubblicità**	€	**0**	**0**	**0**	**0**	**0**			**0**	**0**	**0**	**0**						

COD_COGE_NI	COD_COGE_NI_OLD	Descrizione		Valore netto al 31/12/2023	Valore netto al 31/12/2024	Variazione	Fondo ammortamento 31/12/2023	Giroconti per riclassifica saldi di apertura su nuovi conti SP (+/-)			Ulteriori trasferimenti / aggiornamenti LR232015	Giroconti (+/-)	Cessioni d'esercizio (storno fondo beni dismessi)	Ammortamenti dell'esercizio						
101050601010000	1.10.10.50.060.010.00.000	A.I.5.f.1) F.do amm. Pubblicità (non sterilizzata)	€	0	0	0	0	0			0	0	0	0						
101050602020000	1.10.10.50.060.012.00.000	A.I.5.f.2) F.do amm. Pubblicità (sterilizzata)	€	0	0	0	0	0			0	0	0	0						

101050700000	1.10.10.50.070.000.00.000	**A.I.5.g) Altre immobilizzazioni immateriali**	€	**0**	**0**	**0**	**0**	**0**	**0**		**0**	**0**	**0**	**0**	**0**	**0**	**0**	**0**	**0**	

COD_COGE_NI	COD_COGE_NI_OLD	Descrizione		Valore netto al 31/12/2023	Valore netto al 31/12/2024	Variazione	Costo storico al 31/12/2023	Giroconti per riclassifica saldi di apertura su nuovi conti SP (+/-)	Rivalutazione es. preced.	Svalutazioni es. preced.	Ulteriori trasferimenti / aggiornamenti LR232015	Giroconti (+/-)	Rivalutazione monetaria dell'esercizio	Rivalutazione economica dell'esercizio	Svalutazione dell'esercizio	Acquisizioni dell'esercizio e costruzioni in economia	Manutenzioni incrementative	Incrementi da immobil. In corso terminate	Cessioni d'esercizio (valore contabile netto)
101050701010010	1.10.10.50.070.010.00.000	A.I.5.g.1) Altri costi pluriennali da ammortizzare (non sterilizzati)	€	0	0	0	0	0	0	0	0	0	0	0	0	0	0	0	0	0
101050701020020	1.10.10.50.070.012.00.000	A.I.5.g.2) Altri costi pluriennali da ammortizzare (sterilizzati)	€	0	0	0	0	0	0	0	0	0	0	0	0	0	0	0	0	0
101050702020010	1.10.10.50.070.020.00.000	A.I.5.g.3) Altre immobilizzazioni immateriali (non sterilizzate)	€	0	0	0	0	0	0	0	0	0	0	0	0	0	0	0	0	0
101050702020020	1.10.10.50.070.022.00.000	A.I.5.g.4) Altre immobilizzazioni immateriali (sterilizzate)	€	0	0	0	0	0	0	0	0	0	0	0	0	0	0	0	0	0

101050800000	1.10.10.50.080.000.00.000	**A.I.5.h) Fondo ammortamento altre imm.ni immateriali**	€	**0**	**0**	**0**	**0**	**0**			**0**	**0**	**0**	**0**						

COD_COGE_NI	COD_COGE_NI_OLD	Descrizione		Valore netto al 31/12/2023	Valore netto al 31/12/2024	Variazione	Fondo ammortamento 31/12/2023	Giroconti per riclassifica saldi di apertura su nuovi conti SP (+/-)			Ulteriori trasferimenti / aggiornamenti LR232015	Giroconti (+/-)	Cessioni d'esercizio (storno fondo beni dismessi)	Ammortamenti dell'esercizio						
101050801010000	1.10.10.50.080.010.00.000	A.I.5.h.1) F.do amm.to Altri costi pluriennali da ammortizzare (non sterilizzati)	€	0	0	0	0	0			0	0	0	0						
101050802020020	1.10.10.50.080.012.00.000	A.I.5.h.2) F.do amm.to Altri costi pluriennali da ammortizzare (sterilizzati)	€	0	0	0	0	0			0	0	0	0						
101050802020010	1.10.10.50.080.020.00.000	A.I.5.h.3) F.do amm.to Altre immobilizzazioni immateriali (non sterilizzate)	€	0	0	0	0	0			0	0	0	0						
101050802020020	1.10.10.50.080.022.00.000	A.I.5.h.4) F.do amm.to Altre immobilizzazioni immateriali (sterilizzate)	€	0	0	0	0	0			0	0	0	0						

				Valore netto al 31/12/2023	Valore netto al 31/12/2024	Variazione														
101060000000	1.10.10.60.000.000.00.000	**A.I.6 F.do Svalutazione immobilizzazioni immateriali**	€	**0**	**0**	**0**						**0**								

101060100000	1.10.10.60.010.000.00.000	**A.I.6.a) F.do Svalutazione Costi impianto e ampliamento**	€	**0**	**0**	**0**	**0**	**0**			**0**	**0**	**0**	**0**						

COD_COGE_NI	COD_COGE_NI_OLD	Descrizione		Valore netto al 31/12/2023	Valore netto al 31/12/2024	Variazione	Fondo svalutazione 31/12/2023	Giroconti per riclassifica saldi di apertura su nuovi conti SP (+/-)			Ulteriori trasferimenti / aggiornamenti LR232015	Giroconti (+/-)	Utilizzo Fondo (storno fondo svalutazioni)	Svalutazioni dell'esercizio						
101060101010000	1.10.10.60.010.010.00.000	A.I.6.a.1) F.do Svalutazione Costi impianto e ampliamento (Non sterilizzati)	€	0	0	0	0	0			0	0	0	0						
101060101020000	1.10.10.60.010.012.00.000	A.I.6.a.2) F.do Svalutazione Costi impianto e ampliamento (sterilizzati)	€	0	0	0	0	0			0	0	0	0						

101060200000	1.10.10.60.020.000.00.000	**A.I.6.b) F.do Svalutazione Costi ricerca e sviluppo**	€	**0**	**0**	**0**	**0**	**0**			**0**	**0**	**0**	**0**						

COD_COGE_NI	COD_COGE_NI_OLD	Descrizione		Valore netto al 31/12/2023	Valore netto al 31/12/2024	Variazione	Fondo svalutazione 31/12/2023	Giroconti per riclassifica saldi di apertura su nuovi conti SP (+/-)			Ulteriori trasferimenti / aggiornamenti LR232015	Giroconti (+/-)	Utilizzo Fondo (storno fondo svalutazioni)	Svalutazioni dell'esercizio						
101060201010000	1.10.10.60.020.010.00.000	A.I.6.b.1) F.do Svalutazione Costi ricerca e sviluppo (Non sterilizzati)	€	0	0	0	0	0			0	0	0	0						
101060202020000	1.10.10.60.020.012.00.000	A.I.6.b.2) F.do Svalutazione Costi ricerca e sviluppo (sterilizzati)	€	0	0	0	0	0			0	0	0	0						

101060300000	1.10.10.60.030.000.00.000	**A.I.6.c) F.do Svalutazione Diritti brevetto e diritti utilizz. op.ingegno**	€	**0**	**0**	**0**	**0**	**0**			**0**	**0**	**0**	**0**						

COD_COGE_NI	COD_COGE_NI_OLD	Descrizione		Valore netto al 31/12/2023	Valore netto al 31/12/2024	Variazione	Fondo svalutazione 31/12/2023	Giroconti per riclassifica saldi di apertura su nuovi conti SP (+/-)			Ulteriori trasferimenti / aggiornamenti LR232015	Giroconti (+/-)	Utilizzo Fondo (storno fondo svalutazioni)	Svalutazioni dell'esercizio						
101060301010000	1.10.10.60.030.010.00.000	A.I.6.c.1) F.do Svalutazione Diritti brevetto e util. Op. ingegno (Non sterilizzati)	€	0	0	0	0	0			0	0	0	0						
101060302020000	1.10.10.60.030.012.00.000	A.I.6.c.2) F.do Svalutazione Diritti brevetto e util. Op. ingegno (Sterilizzati)	€	0	0	0	0	0			0	0	0	0						

101060400000	1.10.10.60.040.000.00.000	**A.I.6.d) F.do Svalutazione Altre immobil. Immateriali**	€	**0**	**0**	**0**	**0**	**0**			**0**	**0**	**0**	**0**						

COD_COGE_NI	COD_COGE_NI_OLD	Descrizione		Valore netto al 31/12/2023	Valore netto al 31/12/2024	Variazione	Fondo svalutazione 31/12/2023	Giroconti per riclassifica saldi di apertura su nuovi conti SP (+/-)			Ulteriori trasferimenti / aggiornamenti LR232015	Giroconti (+/-)	Utilizzo Fondo (storno fondo svalutazioni)	Svalutazioni dell'esercizio						
101060401010000	1.10.10.60.040.010.00.000	A.I.6.d.1) F.do Svalutazione Altre immobilizz. immateriali (Non sterilizzati)	€	0	0	0	0	0			0	0	0	0						
101060402020000	1.10.10.60.040.012.00.000	A.I.6.d.2) F.do Svalutazione Altre immobilizz. immateriali (Sterilizzati)	€	0	0	0	0	0			0	0	0	0						

				Valore netto al 31/12/2023	Valore netto al 31/12/2024	Variazione														
102000000000	1.10.20.00.000.000.00.000	**A.II Immobilizzazioni materiali**	€	**34.633.327**	**32.553.106**	**(2.082.221)**						**0**								**0** Quadratura Giroconti imm. mat. in corso concluse

				Valore netto al 31/12/2023	Valore netto al 31/12/2024	Variazione														
102010000000	1.10.20.10.000.000.00.000	**A.II.1 Terreni**	€	**296.415**	**296.415**	**0**	**296.415**	**0**	**0**		**0**	**0**	**0**	**0**	**0**	**0**	**0**	**0**	**0**	

102010100000	1.10.20.10.010.000.00.000	**A.II.1.a.) Terreni disponibili**	€	**275.415**	**275.415**	**0**	**275.415**	**0**	**0**		**0**	**0**	**0**	**0**	**0**	**0**	**0**	**0**	**0**	

COD_COGE_NI	COD_COGE_NI_OLD	Descrizione		Valore netto al 31/12/2023	Valore netto al 31/12/2024	Variazione	Costo storico al 31/12/2023	Giroconti per riclassifica saldi di apertura su nuovi conti SP (+/-)	Rivalutazione es. preced.	Svalutazioni es. preced.	Ulteriori trasferimenti / aggiornamenti LR232015	Giroconti (+/-)	Rivalutazione monetaria dell'esercizio	Rivalutazione economica dell'esercizio	Svalutazione dell'esercizio	Acquisizioni dell'esercizio e costruzioni in economia	Manutenzioni incrementative	Incrementi da immobil. In corso terminate	Cessioni d'esercizio (valore contabile netto)
102010101010010	1.10.20.10.010.010.00.000	A.II.1.a.1) Terreni disponibili (Non sterilizzati)	€	0	0	0	0	0	0	0	0	0	0	0	0	0	0	0	0	0
102010101010020	1.10.20.10.010.012.00.000	A.II.1.a.2) Terreni disponibili (Sterilizzati)	€	275.415	275.415	0	275.415	0	0	0	0	0	0	0	0	0	0	0	0	0
102010102020010	1.10.20.10.010.020.00.000	A.II.1.a.3) Terreni edificabili disponibili (Non sterilizzati)	€	0	0	0	0	0	0	0	0	0	0	0	0	0	0	0	0	0
102010102020020	1.10.20.10.010.022.00.000	A.II.1.a.4) Terreni edificabili disponibili (Sterilizzati)	€	0	0	0	0	0	0	0	0	0	0	0	0	0	0	0	0	0
102010103030010	1.10.20.10.010.030.00.000	A.II.1.a.5) Altri terreni disponibili (Non sterilizzati)	€	0	0	0	0	0	0	0	0	0	0	0	0	0	0	0	0	0
102010103030020	1.10.20.10.010.032.00.000	A.II.1.a.6) Altri terreni disponibili (Sterilizzati)	€	0	0	0	0	0	0	0	0	0	0	0	0	0	0	0	0	0

FAC-SIMILE

COD_COGE_NI	COD_COGE_NI_OLD	Descrizione	Valore netto al 31/12/2023	Valore netto al 31/12/2024	Variazione	Costo storico al 31/12/2023	Giroconti per riclassifica saldi di apertura su nuovi conti SP (+/-)	Rivalutazione es. preced.	Svalutazioni es. preced.	Ulteriori trasferimenti / aggiornamenti LR23/2015	Giroconti (+/-)	Rivalutazione monetaria dell'esercizio	Rivalutazione economica dell'esercizio	Svalutazione dell'esercizio	Acquisizioni dell'esercizio e costruzioni in economia	Manutenzioni incrementative	Incrementi da immobil. in corso terminate	Cessioni d'esercizio (valore contabile netto)
1020000000	1.10.20.10.020.000.00.000	**AII.1.b) Terreni indisponibili**	€ 21,000	21,000	0	21,000	0	0	0	0	0	0	0	0	0	0	0	0
1020102010010	1.10.20.10.020.010.00.000	AII.1.b.1) Terreni indisponibili (Non sterilizzati)	€ 0	0	0	0	0	0	0	0	0	0	0	0	0	0	0	0
1020102010020	1.10.20.10.020.012.00.000	AII.1.b.2) Terreni indisponibili (Sterilizzati)	€ 21,000	21,000	0	21,000	0	0	0	0	0	0	0	0	0	0	0	0
1020102020010	1.10.20.10.020.020.00.000	AII.1.b.3) Terreni edificabili indisponibili (Non sterilizzati)	€ 0	0	0	0	0	0	0	0	0	0	0	0	0	0	0	0
1020102020020	1.10.20.10.020.022.00.000	AII.1.b.4) Terreni edificabili indisponibili (Sterilizzati)	€ 0	0	0	0	0	0	0	0	0	0	0	0	0	0	0	0
1020102030010	1.10.20.10.020.030.00.000	AII.1.b.5) Altri terreni indisponibili (Non sterilizzati)	€ 0	0	0	0	0	0	0	0	0	0	0	0	0	0	0	0
1020102030020	1.10.20.10.020.032.00.000	AII.1.b.6) Altri terreni indisponibili (Sterilizzati)	€ 0	0	0	0	0	0	0	0	0	0	0	0	0	0	0	0

COD_COGE_NI	COD_COGE_NI_OLD	Descrizione	Valore netto al 31/12/2023	Valore netto al 31/12/2024	Variazione
1020200000000	1.10.20.20.000.000.00.000	**AII.2 Fabbricati**	€ 30,514,710	27,541,149	(2,973,561)
1020201000000	1.10.20.20.010.000.00.000	**AII.2.a) Fabbricati non strumentali (disponibili)**	€ 3,437,202	3,055,064	(382,138)
1020201010000	1.10.20.20.010.010.00.000	**AII.2.a.1) Fabbricati non strumentali (disponibili)**	€ 13,223,334	13,105,135	(118,199)

COD_COGE_NI	COD_COGE_NI_OLD	Descrizione	Valore netto al 31/12/2023	Valore netto al 31/12/2024	Variazione	Costo storico al 31/12/2023	Giroconti per riclassifica saldi di apertura su nuovi conti SP (+/-)	Rivalutazione es. preced.	Svalutazioni es. preced.	Ulteriori trasferimenti / aggiornamenti LR23/2015	Giroconti (+/-)	Rivalutazione monetaria dell'esercizio	Rivalutazione economica dell'esercizio	Svalutazione dell'esercizio	Acquisizioni dell'esercizio e costruzioni in economia	Manutenzioni incrementative	Incrementi da immobil. in corso terminate	Cessioni d'esercizio (valore contabile netto)
1020201010010	1.10.20.20.010.010.10.000	AII.2.a.1.1) Fabbricati disponibili (da reddito) - (Non sterilizzati)	€ 530,378	530,378	0	530,378	0	0	0	0	0	0	0	0	0	0	0	0
1020201010020	1.10.20.20.010.012.00.000	AII.2.a.1.2) Fabbricati disponibili (da reddito) - (Sterilizzati)	€ 12,692,956	12,574,757	(118,199)	12,692,956	0	0	0	0	0	0	0	0	51,162	0	0	169,361
1020201010030	1.10.20.20.010.020.00.000	AII.2.a.1.3) Costruzioni leggere (da reddito) - (Non sterilizzati)	€ 0	0	0	0	0	0	0	0	0	0	0	0	0	0	0	0
1020201010040	1.10.20.20.010.022.00.000	AII.2.a.1.4) Costruzioni leggere (da reddito) - (Sterilizzati)	€ 0	0	0	0	0	0	0	0	0	0	0	0	0	0	0	0
1020201020000	1.10.20.20.010.020.00.000	**AII.2.a.2) Fondo ammortamento Fabbricati (disponibili)**	€ 9,786,132	10,050,071	263,939	9,786,132	0			0	0	128,446	392,385					

COD_COGE_NI	COD_COGE_NI_OLD	Descrizione	Valore netto al 31/12/2023	Valore netto al 31/12/2024	Variazione	Fondo ammortamento 31/12/2023	Giroconti per riclassifica saldi di apertura su nuovi conti SP (+/-)	Ulteriori trasferimenti / aggiornamenti LR23/2015	Giroconti (+/-)	Cessioni d'esercizio (storno fondo beni dismessi)	Ammortamenti dell'esercizio
1020201020010	1.10.20.20.010.020.10.000	AII.2.a.2.1) F.do amm. Fabbricati disponibili (da reddito) - (Non sterilizzati)	€ 303,227	319,138	15,911	303,227	0	0	0	0	15,911
1020201020020	1.10.20.20.010.020.12.000	AII.2.a.2.2) F.do amm. Fabbricati disponibili (da reddito) - (Sterilizzati)	€ 9,482,905	9,730,933	248,028	9,482,905	0	0	0	128,446	376,474
1020201020030	1.10.20.20.010.020.20.000	AII.2.a.2.3) F.do amm. Costruzioni leggere (da reddito) - (Non sterilizzati)	€ 0	0	0	0	0	0	0	0	0
1020201020040	1.10.20.20.010.020.22.000	AII.2.a.2.4) F.do amm. Costruzioni leggere (da reddito) - (Sterilizzati)	€ 0	0	0	0	0	0	0	0	0
1020202000000	1.10.20.20.020.000.00.000	**AII.2.b) Fabbricati (indisponibili)**	€ 27,077,508	24,486,085	(2,591,423)			0			
1020202010000	1.10.20.20.020.010.00.000	**AII.2.b.1) Fabbricati (indisponibili)**	€ 81,251,520	81,251,520	0	81,251,520	0	0	0	0	0

COD_COGE_NI	COD_COGE_NI_OLD	Descrizione	Valore netto al 31/12/2023	Valore netto al 31/12/2024	Variazione	Costo storico al 31/12/2023	Giroconti per riclassifica saldi di apertura su nuovi conti SP (+/-)	Rivalutazione es. preced.	Svalutazioni es. preced.	Ulteriori trasferimenti / aggiornamenti LR23/2015	Giroconti (+/-)	Rivalutazione monetaria dell'esercizio	Rivalutazione economica dell'esercizio	Svalutazione dell'esercizio	Acquisizioni dell'esercizio e costruzioni in economia	Manutenzioni incrementative	Incrementi da immobil. in corso terminate	Cessioni d'esercizio (valore contabile netto)
1020202010010	1.10.20.20.020.010.10.000	AII.2.b.1.1) Fabbricati indisponibili (attività istituzionale) - (Non sterilizzati)	€ 1,998,615	1,998,635	0	1,998,615	0	0	0	0	0	0	0	0	0	0	0	0
1020202010020	1.10.20.20.020.010.12.000	AII.2.b.1.2) Fabbricati indisponibili (attività istituzionale) - (Sterilizzati)	€ 79,209,093	79,209,093	0	79,209,093	0	0	0	0	0	0	0	0	0	0	0	0
1020202010030	1.10.20.20.020.010.20.000	AII.2.b.1.3) Costruzioni leggere (attività istituzionale) - (Non sterilizzati)	€ 43,812	43,812	0	43,812	0	0	0	0	0	0	0	0	0	0	0	0
1020202010040	1.10.20.20.020.010.22.000	AII.2.b.1.4) Costruzioni leggere (attività istituzionale) - (Sterilizzati)	€ 0	0	0	0	0	0	0	0	0	0	0	0	0	0	0	0
1020202020000	1.10.20.20.020.020.00.000	**AII.2.b.2) Fondo ammortamento Fabbricati (indisponibili)**	€ 54,174,012	56,765,435	2,591,423	54,174,012	0			0	0	0	2,591,423					

COD_COGE_NI	COD_COGE_NI_OLD	Descrizione	Valore netto al 31/12/2023	Valore netto al 31/12/2024	Variazione	Fondo ammortamento 31/12/2023	Giroconti per riclassifica saldi di apertura su nuovi conti SP (+/-)	Ulteriori trasferimenti / aggiornamenti LR23/2015	Giroconti (+/-)	Cessioni d'esercizio (storno fondo beni dismessi)	Ammortamenti dell'esercizio
1020202020010	1.10.20.20.020.020.10.000	AII.2.b.2.1) F.do amm. Fabbricati indisponibili (attività istituzionale) - (Non sterilizzati)	€ 1,625,345	1,749,908	124,563	1,625,345	0	0	0	0	124,563
1020202020020	1.10.20.20.020.020.12.000	AII.2.b.2.2) F.do amm. Fabbricati indisponibili (attività istituzionale) - (Sterilizzati)	€ 52,504,855	54,971,735	2,466,880	52,504,855	0	0	0	0	2,466,880
1020202020030	1.10.20.20.020.020.20.000	AII.2.b.2.3) F.do amm. Costruzioni leggere (attività istituzionale) - (Non sterilizzati)	€ 43,812	43,812	0	43,812	0	0	0	0	0
1020202020040	1.10.20.20.020.020.22.000	AII.2.b.2.4) F.do amm. Costruzioni leggere (attività istituzionale) - (Sterilizzati)	€ 0	0	0	0	0	0	0	0	0

COD_COGE_NI	COD_COGE_NI_OLD	Descrizione	Valore netto al 31/12/2023	Valore netto al 31/12/2024	Variazione
1020300000000	1.10.20.30.000.000.00.000	**AII.3 Impianti e macchinari.**	€ 173,209	160,188	(13,021)
1020301000000	1.10.20.30.010.000.00.000	**AII.3.a) Impianti e macchinari.**	€ 9,906,310	9,947,036	40,726

COD_COGE_NI	COD_COGE_NI_OLD	Descrizione	Valore netto al 31/12/2023	Valore netto al 31/12/2024	Variazione	Costo storico al 31/12/2023	Giroconti per riclassifica saldi di apertura su nuovi conti SP (+/-)	Rivalutazione es. preced.	Svalutazioni es. preced.	Ulteriori trasferimenti / aggiornamenti LR23/2015	Giroconti (+/-)	Rivalutazione monetaria dell'esercizio	Rivalutazione economica dell'esercizio	Svalutazione dell'esercizio	Acquisizioni dell'esercizio e costruzioni in economia	Manutenzioni incrementative	Incrementi da immobil. in corso terminate	Cessioni d'esercizio (valore contabile netto)
1020301010010	1.10.20.30.010.010.00.000	AII.3.a.1) Impianti sanitari (Non sterilizzati)	€ 0	0	0	0	0	0	0	0	0	0	0	0	0	0	0	0
1020301010020	1.10.20.30.010.012.00.000	AII.3.a.2) Impianti sanitari (Sterilizzati)	€ 0	0	0	0	0	0	0	0	0	0	0	0	0	0	0	0
1020301020010	1.10.20.30.010.020.00.000	AII.3.a.3) Impianti elettrici ed idraulici (Non sterilizzati)	€ 4,233,260	4,233,260	0	4,233,260	0	0	0	0	0	0	0	0	0	0	0	0
1020301020020	1.10.20.30.010.022.00.000	AII.3.a.4) Impianti elettrici ed idraulici (Sterilizzati)	€ 2,242,490	2,283,230	40,726	2,242,490	0	0	0	0	0	0	0	0	40,726	0	0	0
1020301030010	1.10.20.30.010.030.00.000	AII.3.a.5) Impianti telefonici (Non sterilizzati)	€ 1,977,869	1,977,869	0	1,977,869	0	0	0	0	0	0	0	0	0	0	0	0
1020301030020	1.10.20.30.010.032.00.000	AII.3.a.6) Impianti telefonici (Sterilizzati)	€ 1,041,831	1,041,831	0	1,041,831	0	0	0	0	0	0	0	0	0	0	0	0
1020301040010	1.10.20.30.010.040.00.000	AII.3.a.7) Impianti di allarme e sicurezza (Non sterilizzati)	€ 43,346	43,346	0	43,346	0	0	0	0	0	0	0	0	0	0	0	0
1020301040020	1.10.20.30.010.042.00.000	AII.3.a.8) Impianti di allarme e sicurezza (Sterilizzati)	€ 218,756	218,756	0	218,756	0	0	0	0	0	0	0	0	0	0	0	0
1020301050010	1.10.20.30.010.050.00.000	AII.3.a.9) Altri impianti e macchinari specifici (Non sterilizzati)	€ 0	0	0	0	0	0	0	0	0	0	0	0	0	0	0	0
1020301050020	1.10.20.30.010.052.00.000	AII.3.a.10) Altri impianti e macchinari specifici (Sterilizzati)	€ 0	0	0	0	0	0	0	0	0	0	0	0	0	0	0	0
1020301060010	1.10.20.30.010.060.00.000	AII.3.a.11) Altri impiantie macchinari generici (Non sterilizzati)	€ 131,286	131,286	0	131,286	0	0	0	0	0	0	0	0	0	0	0	0
1020301060020	1.10.20.30.010.062.00.000	AII.3.a.12) Altri impiantie macchinari generici (Sterilizzati)	€ 17,472	17,472	0	17,472	0	0	0	0	0	0	0	0	0	0	0	0
1020301070010	1.10.20.30.010.070.00.000	AII.3.a.13) Altri impianti (Non sterilizzati)	€ 0	0	0	0	0	0	0	0	0	0	0	0	0	0	0	0
1020301070020	1.10.20.30.010.072.00.000	AII.3.a.14) Altri impianti (Sterilizzati)	€ 0	0	0	0	0	0	0	0	0	0	0	0	0	0	0	0
1020302000000	1.10.20.30.020.000.00.000	**AII.3.b) Fondo ammortamento Impianti e macchinari.**	€ 9,733,101	9,786,848	53,747	9,733,101	0			0	0	0	53,747					

COD_COGE_NI	COD_COGE_NI_OLD	Descrizione	Valore netto al 31/12/2023	Valore netto al 31/12/2024	Variazione	Fondo ammortamento 31/12/2023	Giroconti per riclassifica saldi di apertura su nuovi conti SP (+/-)	Ulteriori trasferimenti / aggiornamenti LR23/2015	Giroconti (+/-)	Cessioni d'esercizio (storno fondo beni dismessi)	Ammortamenti dell'esercizio
1020302010010	1.10.20.30.020.010.00.000	AII.3.b.1) F.do amm. Impianti sanitari (Non sterilizzati)	€ 0	0	0	0	0	0	0	0	0
1020302010020	1.10.20.30.020.012.00.000	AII.3.b.2) F.do amm. Impianti sanitari (Sterilizzati)	€ 0	0	0	0	0	0	0	0	0
1020302020010	1.10.20.30.020.020.00.000	AII.3.b.3) F.do amm. Impianti elettrici ed idraulici (Non sterilizzati)	€ 4,233,027	4,233,027	0	4,233,027	0	0	0	0	0
1020302020020	1.10.20.30.020.022.00.000	AII.3.b.4) F.do amm. Impianti elettrici ed idraulici (Sterilizzati)	€ 2,100,618	2,148,178	47,560	2,100,618	0	0	0	47,560	0
1020302030010	1.10.20.30.020.030.00.000	AII.3.b.5) F.do amm. Impianti telefonici (Non sterilizzati)	€ 1,977,869	1,977,869	0	1,977,869	0	0	0	0	0
1020302030020	1.10.20.30.020.032.00.000	AII.3.b.6) F.do amm. Impianti telefonici (Sterilizzati)	€ 1,041,831	1,041,831	0	1,041,831	0	0	0	0	0
1020302040010	1.10.20.30.020.040.00.000	AII.3.b.7) F.do amm. Impianti di allarme e sicurezza (Non sterilizzati)	€ 43,346	43,346	0	43,346	0	0	0	0	0
1020302040020	1.10.20.30.020.042.00.000	AII.3.b.8) F.do amm. Impianti di allarme e sicurezza (Sterilizzati)	€ 187,652	193,839	6,187	187,652	0	0	0	6,187	0
1020302050010	1.10.20.30.020.050.00.000	AII.3.b.9) F.do amm. Altri impianti e macchinari specifici (Non sterilizzati)	€ 0	0	0	0	0	0	0	0	0
1020302050020	1.10.20.30.020.052.00.000	AII.3.b.10) F.do amm. Altri impianti e macchinari specifici (Sterilizzati)	€ 0	0	0	0	0	0	0	0	0
1020302060010	1.10.20.30.020.060.00.000	AII.3.b.11) F.do amm. Altri impiantie macchinari generici (Non sterilizzati)	€ 131,286	131,286	0	131,286	0	0	0	0	0
1020302060020	1.10.20.30.020.062.00.000	AII.3.b.12) F.do amm. Altri impiantie macchinari generici (Sterilizzati)	€ 17,472	17,472	0	17,472	0	0	0	0	0
1020302070010	1.10.20.30.020.070.00.000	AII.3.b.13) F.do amm. Altri impianti (Non sterilizzati)	€ 0	0	0	0	0	0	0	0	0
1020302070020	1.10.20.30.020.072.00.000	AII.3.b.14) F.do amm. Altri impianti (Sterilizzati)	€ 0	0	0	0	0	0	0	0	0

COD_COGE_NI	COD_COGE_NI_OLD	Descrizione	Valore netto al 31/12/2023	Valore netto al 31/12/2024	Variazione
1020400000000	1.10.20.40.000.000.00.000	**AII.4 Attrezzature sanitarie e scientifiche**	€ 1,394,311	1,809,092	414,781
1020401000000	1.10.20.40.010.000.00.000	**AII.4.a) Attrezzature sanitarie e scientifiche**	€ 10,131,970	10,957,189	825,219

COD_COGE_NI	COD_COGE_NI_OLD	Descrizione	Valore netto al 31/12/2023	Valore netto al 31/12/2024	Variazione	Costo storico al 31/12/2023	Giroconti per riclassifica saldi di apertura su nuovi conti SP (+/-)	Rivalutazione es. preced.	Svalutazioni es. preced.	Ulteriori trasferimenti / aggiornamenti LR23/2015	Giroconti (+/-)	Rivalutazione monetaria dell'esercizio	Rivalutazione economica dell'esercizio	Svalutazione dell'esercizio	Acquisizioni dell'esercizio e costruzioni in economia	Manutenzioni incrementative	Incrementi da immobil. in corso terminate	Cessioni d'esercizio (valore contabile netto)
1020401010010	1.10.20.40.010.010.00.000	AII.4.a.1) Attrezzature sanitarie (Non sterilizzate)	€ 2,317,007	2,306,730	(10,287)	2,317,007	0	0	0	0	0	0	0	0	0	0	0	10,287
1020401010020	1.10.20.40.010.012.00.000	AII.4.a.2) Attrezzature sanitarie (Sterilizzate)	€ 7,059,451	7,901,488	842,037	7,059,451	0	0	0	0	(4,468)	0	0	0	978,820	0	0	132,319
1020401020010	1.10.20.40.010.020.00.000	AII.4.a.3) Beni per assistenza protesica (Non sterilizzate)	€ 0	0	0	0	0	0	0	0	0	0	0	0	0	0	0	0
1020401020020	1.10.20.40.010.022.00.000	AII.4.a.4) Beni per assistenza protesica (Sterilizzate)	€ 0	0	0	0	0	0	0	0	0	0	0	0	0	0	0	0
1020401030010	1.10.20.40.010.080.00.000	AII.4.a.5) Altre attrezzature sanitarie (Non sterilizzate)	€ 399,737	398,705	(1,032)	399,737	0	0	0	0	0	0	0	0	0	1,032	0	0
1020401030020	1.10.20.40.010.082.00.000	AII.4.a.6) Altre attrezzature sanitarie (Sterilizzate)	€ 355,775	350,281	(5,494)	355,775	0	0	0	0	(425)	0	0	0	659	0	0	5,728
1020402000000	1.10.20.40.020.000.00.000	**AII.4.b) Fondo ammortamento Attrezzature sanitarie e scientifiche**	€ 8,737,659	9,148,097	410,438	8,737,659	0			(3,668)	0	149,366	563,472					

COD_COGE_NI	COD_COGE_NI_OLD	Descrizione	Valore netto al 31/12/2023	Valore netto al 31/12/2024	Variazione	Fondo ammortamento 31/12/2023	Giroconti per riclassifica saldi di apertura su nuovi conti SP (+/-)	Ulteriori trasferimenti / aggiornamenti LR23/2015	Giroconti (+/-)	Cessioni d'esercizio (storno fondo beni dismessi)	Ammortamenti dell'esercizio
1020402010010	1.10.20.40.020.010.00.000	AII.4.b.1) F.do amm. Attrezzature sanitarie (Non sterilizzate)	€ 2,317,007	2,306,730	(10,287)	2,317,007	0	0	0	10,287	0
1020402010020	1.10.20.40.020.012.00.000	AII.4.b.2) F.do amm. Attrezzature sanitarie (Sterilizzate)	€ 5,676,443	6,097,906	421,463	5,676,443	0	(3,243)	0	133,546	558,251
1020402020010	1.10.20.40.020.020.00.000	AII.4.b.3) F.do amm. Beni per assistenza protesica (Non sterilizzate)	€ 0	0	0	0	0	0	0	0	0
1020402020020	1.10.20.40.020.022.00.000	AII.4.b.4) F.do amm. Beni per assistenza protesica (Sterilizzate)	€ 0	0	0	0	0	0	0	0	0
1020402030010	1.10.20.40.020.080.00.000	AII.4.b.5) F.do amm. Altre attrezzature sanitarie (Non sterilizzate)	€ 399,737	398,705	(1,032)	399,737	0	0	0	1,032	0
1020402030020	1.10.20.40.020.082.00.000	AII.4.b.6) F.do amm. Altre attrezzature sanitarie (Sterilizzate)	€ 344,472	344,766	294	344,472	0	(425)	0	4,502	5,221

				Valore netto al 31/12/2023	Valore netto al 31/12/2024	Variazione															
100000000000	1.10.2050.000.000.00.000	**A.II.5 Mobili ed arredi**	€	**177,514**	**167,462**	*(10,052)*															
100501000000	1.10.2050.010.000.00.000	**A.II.5.a) Mobili ed arredi**	€	**6,684,541**	**6,773,951**	*89,410*	**6,684,541**	**0**	**0**	**0**	**(9,397)**	**0**	**0**	**0**	**0**	**148,556**	**0**	**0**	**49,749**		
COD_COGE_NI	COD_COGE_NI_OLD	Descrizione		Valore netto al 31/12/2023	Valore netto al 31/12/2024	Variazione	Costo storico al 31/12/2023	Giroconti per riclassifica saldi di apertura su nuovi conti SP (+/-)	Rivalutazione es. preced.	Svalutazioni es. preced.	Ulteriori trasferimenti / aggiornamenti LR232015	Giroconti (+/-)	Rivalutazione monetaria dell'esercizio	Rivalutazione economica dell'esercizio	Svalutazione dell'esercizio	Acquisizioni dell'esercizio e costruzioni in economia	Manutenzioni incrementative	Incrementi da immobil. in corso terminate	Cessioni d'esercizio (valore contabile netto)		
100501010010	1.10.2050.010.010.00.000	A.II.5.a.1) Mobili , arredi e attrezzature ufficio (Non sterilizzati)	€	2,276,091	2,248,532	(27,559)	2,276,091	0	0	0	(1,586)	0	0	0	0	0	0	0	25,973		
100501010020	1.10.2050.010.012.00.000	A.II.5.a.2) Mobili , arredi e attrezzature ufficio (Sterilizzati)	€	1,825,541	1,853,126	27,585	1,825,541	0	0	0	(592)	0	0	0	0	32,973	0	0	4,796		
100501010220010	1.10.2050.010.020.00.000	A.II.5.a.3) Scaffalature (Non sterilizzati)	€	0	0	0	0	0	0	0	0	0	0	0	0	0	0	0	0		
100501010220020	1.10.2050.010.022.00.000	A.II.5.a.4) Scaffalature (Sterilizzati)	€	0	0	0	0	0	0	0	0	0	0	0	0	0	0	0	0		
100501010230010	1.10.2050.010.030.00.000	A.II.5.a.5) Mobili ed arredi diversi (Non sterilizzati)	€	0	0	0	0	0	0	0	0	0	0	0	0	0	0	0	0		
100501010230020	1.10.2050.010.032.00.000	A.II.5.a.6) Mobili ed arredi diversi (Sterilizzati)	€	0	0	0	0	0	0	0	0	0	0	0	0	0	0	0	0		
100501010240010	1.10.2050.010.040.00.000	A.II.5.a.7) Altri mobili e arredi (Non sterilizzati)	€	1,083,954	1,073,539	(10,439)	1,083,954	0	0	0	(2,827)	0	0	0	0	0	0	0	7,608		
100501010240020	1.10.2050.010.052.00.000	A.II.5.a.8) Altri mobili e arredi (Sterilizzati)	€	1,498,955	1,598,734	99,819	1,498,955	0	0	0	(4,392)	0	0	0	0	115,583	0	0	11,372		
100502000000	1.10.2050.020.000.00.000	**A.II.5.b) Fondo ammortamento Mobili ed arredi**	€	**6,507,027**	**6,606,489**	*99,462*	**6,507,027**	**0**			**(9,397)**	**0**	**49,749**	**158,605**							
COD_COGE_NI	COD_COGE_NI_OLD	Descrizione		Valore netto al 31/12/2023	Valore netto al 31/12/2024	Variazione	Fondo ammortamento 31/12/2023	Giroconti per riclassifica saldi di apertura su nuovi conti SP (+/-)			Ulteriori trasferimenti / aggiornamenti LR232015	Giroconti (+/-)	Cessioni d'esercizo (storno fondo beni dismessi)	Ammortamenti dell'esercizio							
100502010010	1.10.2050.020.010.00.000	A.II.5.b.1) F.do amm. Mobili , arredi e attrezzature ufficio (Non sterilizzati)	€	2,276,091	2,248,532	(27,559)	2,276,091	0			(1,586)	0	25,973	0							
100502010020	1.10.2050.020.012.00.000	A.II.5.b.2) F.do amm. Mobili , arredi e attrezzature ufficio (Sterilizzati)	€	1,648,173	1,685,752	37,579	1,648,173	0			(592)	0	4,796	42,967							
100502020220010	1.10.2050.020.020.00.000	A.II.5.b.3) F.do amm. Scaffalature (Non sterilizzati)	€	0	0	0	0	0			0	0	0	0							
100502020220020	1.10.2050.020.022.00.000	A.II.5.b.4) F.do amm. Scaffalature (Sterilizzati)	€	0	0	0	0	0			0	0	0	0							
100502020230010	1.10.2050.020.030.00.000	A.II.5.b.5) F.do amm. Mobili ed arredi diversi (Non sterilizzati)	€	0	0	0	0	0			0	0	0	0							
100502020230020	1.10.2050.020.032.00.000	A.II.5.b.6) F.do amm. Mobili ed arredi diversi (Sterilizzati)	€	0	0	0	0	0			0	0	0	0							
100502020240010	1.10.2050.020.050.00.000	A.II.5.b.7) F.do amm. Altri mobili e arredi (Non sterilizzati)	€	1,083,954	1,073,539	(10,439)	1,083,954	0			(2,827)	0	7,608	0							
100502020240020	1.10.2050.020.052.00.000	A.II.5.b.8) F.do amm. Altri mobili e arredi (Sterilizzati)	€	1,498,809	1,598,686	99,877	1,498,809	0			(4,392)	0	11,373	115,641							
				Valore netto al 31/12/2023	Valore netto al 31/12/2024	Variazione															
100600000000	1.10.2060.000.000.00.000	**A.II.6 Automezzi**	€	**294,204**	**84,436**	*(211,768)*															
100601000000	1.10.2060.010.000.00.000	**A.II.6.a) Automezzi**	€	**2,552,836**	**2,504,462**	*(48,368)*	**2,552,836**	**0**	**0**	**0**	**0**	**0**	**0**	**0**	**0**	**0**	**0**	**0**	**48,368**		
COD_COGE_NI	COD_COGE_NI_OLD	Descrizione		Valore netto al 31/12/2023	Valore netto al 31/12/2024	Variazione	Costo storico al 31/12/2023	Giroconti per riclassifica saldi di apertura su nuovi conti SP (+/-)	Rivalutazione es. preced.	Svalutazioni es. preced.	Ulteriori trasferimenti / aggiornamenti LR232015	Giroconti (+/-)	Rivalutazione monetaria dell'esercizio	Rivalutazione economica dell'esercizio	Svalutazione dell'esercizio	Acquisizioni dell'esercizio e costruzioni in economia	Manutenzioni incrementative	Incrementi da immobil. In corso terminate	Cessioni d'esercizio (valore contabile netto)		
100601010010	1.10.2060.010.010.00.000	A.II.6.a.1) Automezzi (Non sterilizzati)	€	317,632	278,382	(39,250)	317,632	0	0	0	0	0	0	0	0	0	0	0	39,250		
100601010020	1.10.2060.010.012.00.000	A.II.6.a.2) Automezzi (Sterilizzati)	€	2,147,742	2,138,624	(9,118)	2,147,742	0	0	0	0	0	0	0	0	0	0	0	9,118		
100601020220010	1.10.2060.010.020.00.000	A.II.6.a.3) Ambulanze utilizzate per il 118 (Non sterilizzati)	€	0	0	0	0	0	0	0	0	0	0	0	0	0	0	0	0		
100601020220020	1.10.2060.010.022.00.000	A.II.6.a.4) Ambulanze utilizzate per il 118 (Sterilizzati)	€	0	0	0	0	0	0	0	0	0	0	0	0	0	0	0	0		
100601030010	1.10.2060.010.030.00.000	A.II.6.a.5) Altre ambulanze (Non sterilizzati)	€	0	0	0	0	0	0	0	0	0	0	0	0	0	0	0	0		
100601030020	1.10.2060.010.032.00.000	A.II.6.a.6) Altre ambulanze (Sterilizzati)	€	0	0	0	0	0	0	0	0	0	0	0	0	0	0	0	0		
100601040010	1.10.2060.010.040.00.000	A.II.6.a.7) Altri mezzi di trasporto* (Non sterilizzati)	€	0	0	0	0	0	0	0	0	0	0	0	0	0	0	0	0		
100601040020	1.10.2060.010.042.00.000	A.II.6.a.8) Altri mezzi di trasporto* (Sterilizzati)	€	87,456	87,456	0	87,456	0	0	0	0	0	0	0	0	0	0	0	0		
100601050010	1.10.2060.010.050.00.000	A.II.6.a.9) Altri automezzi (Non sterilizzati)	€	0	0	0	0	0	0	0	0	0	0	0	0	0	0	0	0		
100601050020	1.10.2060.010.052.00.000	A.II.6.a.10) Altri automezzi (Sterilizzati)	€	0	0	0	0	0	0	0	0	0	0	0	0	0	0	0	0		
		* Sono da comprendere in questa voce anche le autovetture di servizio ed i motoveicoli.																			
100602000000	1.10.2060.020.000.00.000	**A.II.6.b) Fondo ammortamento Automezzi**	€	**2,256,626**	**2,420,007**	*163,381*	2,256,626	0			**0**	**0**	**48,368**	**211,749**							
COD_COGE_NI	COD_COGE_NI_OLD	Descrizione		Valore netto al 31/12/2023	Valore netto al 31/12/2024	Variazione	Fondo ammortamento 31/12/2023	Giroconti per riclassifica saldi di apertura su nuovi conti SP (+/-)			Ulteriori trasferimenti / aggiornamenti LR232015	Giroconti (+/-)	Cessioni d'esercizo (storno fondo beni dismessi)	Ammortamenti dell'esercizio							
100602010010	1.10.2060.020.010.00.000	A.II.6.b.1) F.do amm. Automezzi (Non sterilizzati)	€	317,632	278,382	(39,250)	317,632	0			0	0	39,250	0							
100602010020	1.10.2060.020.012.00.000	A.II.6.b.2) F.do amm. Automezzi (Sterilizzati)	€	1,851,538	2,054,169	202,631	1,851,538	0			0	0	9,118	211,749							
100602020220010	1.10.2060.020.020.00.000	A.II.6.b.3) F.do amm. Ambulanze utilizzate per il 118 (Non sterilizzati)	€	0	0	0	0	0			0	0	0	0							
100602020220020	1.10.2060.020.022.00.000	A.II.6.b.4) F.do amm. Ambulanze utilizzate per il 118 (Sterilizzati)	€	0	0	0	0	0			0	0	0	0							
100602030010	1.10.2060.020.030.00.000	A.II.6.b.5) F.do amm. Altre ambulanze (Non sterilizzati)	€	0	0	0	0	0			0	0	0	0							
100602030020	1.10.2060.020.032.00.000	A.II.6.b.6) F.do amm. Altre ambulanze (Sterilizzati)	€	0	0	0	0	0			0	0	0	0							
100602040010	1.10.2060.020.040.00.000	A.II.6.b.7) F.do amm. Altri mezzi di trasporto* (Non sterilizzati)	€	0	0	0	0	0			0	0	0	0							
100602040020	1.10.2060.020.042.00.000	A.II.6.b.8) F.do amm. Altri mezzi di trasporto* (Sterilizzati)	€	87,456	87,456	0	87,456	0			0	0	0	0							
100602050010	1.10.2060.020.050.00.000	A.II.6.b.9) F.do amm. Altri automezzi (Non sterilizzati)	€	0	0	0	0	0			0	0	0	0							
100602050020	1.10.2060.020.052.00.000	A.II.6.b.10) F.do amm. Altri automezzi (Sterilizzati)	€	0	0	0	0	0			0	0	0	0							
				Valore netto al 31/12/2023	Valore netto al 31/12/2024	Variazione															
100700000000	1.10.2070.000.000.00.000	**A.II.7 Oggetti d'arte**	€	**0**	**0**	*0*															
100701000000	1.10.2070.010.000.00.000	**A.II.7.a) Oggetti d'arte**	€	**0**	**0**	*0*	**0**	**0**	**0**	**0**	**0**	**0**	**0**	**0**	**0**	**0**	**0**	**0**	**0**		
COD_COGE_NI	COD_COGE_NI_OLD	Descrizione		Valore netto al 31/12/2023	Valore netto al 31/12/2024	Variazione	Costo storico al 31/12/2023	Giroconti per riclassifica saldi di apertura su nuovi conti SP (+/-)	Rivalutazione es. preced.	Svalutazioni es. preced.	Ulteriori trasferimenti / aggiornamenti LR232015	Giroconti (+/-)	Rivalutazione monetaria dell'esercizio	Rivalutazione economica dell'esercizio	Svalutazione dell'esercizio	Acquisizioni dell'esercizio e costruzioni in economia	Manutenzioni incrementative	Incrementi da immobil. In corso terminate	Cessioni d'esercizio (valore contabile netto)		
100701010010000	1.10.2070.010.010.00.000	A.II.7.a.1) Oggetti d'arte	€	0	0	0	0	0	0	0	0	0	0	0	0	0	0	0	0		
				Valore netto al 31/12/2023	Valore netto al 31/12/2024	Variazione															
100800000000	1.10.2080.000.000.00.000	**A.II.8 Altre immobilizzazioni materiali**	€	**612,453**	**437,630**	*(174,823)*															
100801000000	1.10.2080.010.000.00.000	**A.II.8.a) Altre immobilizzazioni materiali**	€	**15,699,047**	**15,714,871**	*15,824*	**15,699,047**	**0**	**0**	**0**	**(10,799)**	**0**	**0**	**0**	**0**	**44,920**	**0**	**0**	**38,298**		
COD_COGE_NI	COD_COGE_NI_OLD	Descrizione		Valore netto al 31/12/2023	Valore netto al 31/12/2024	Variazione	Costo storico al 31/12/2023	Giroconti per riclassifica saldi di apertura su nuovi conti SP (+/-)	Rivalutazione es. preced.	Svalutazioni es. preced.	Ulteriori trasferimenti / aggiornamenti LR232015	Giroconti (+/-)	Rivalutazione monetaria dell'esercizio	Rivalutazione economica dell'esercizio	Svalutazione dell'esercizio	Acquisizioni dell'esercizio e costruzioni in economia	Manutenzioni incrementative	Incrementi da immobil. In corso terminate	Cessioni d'esercizio (valore contabile netto)		
100801010010	1.10.2080.010.010.00.000	A.II.8.a.1) Elaboratori e personal computer e altre attrezzature EDP (Non sterilizzate)	€	4,957,628	4,954,389	(3,259)	4,957,628	0	0	0	(146)	0	0	0	0	0	0	0	3,113		
100801010020	1.10.2080.010.012.00.000	A.II.8.a.2) Elaboratori e personal computer e altre attrezzature EDP (Sterilizzate)	€	2,731,026	2,734,429	3,393	2,731,026	0	0	0	0	0	0	0	0	6,706	0	0	3,313		
100801020220010	1.10.2080.010.020.00.000	A.II.8.a.3) Macchine ufficio ordinarie (Non sterilizzate)	€	0	0	0	0	0	0	0	0	0	0	0	0	0	0	0	0		
100801020220020	1.10.2080.010.022.00.000	A.II.8.a.4) Macchine ufficio ordinarie (Sterilizzate)	€	0	0	0	0	0	0	0	0	0	0	0	0	0	0	0	0		
100801030010	1.10.2080.010.030.00.000	A.II.8.a.5) Macchine ufficio elettriche ed elettroniche (Non sterilizzati)	€	2,053,596	2,051,902	(1,694)	2,053,596	0	0	0	(466)	0	0	0	0	0	0	0	1,228		
100801030020	1.10.2080.010.032.00.000	A.II.8.a.6) Macchine ufficio elettriche ed elettroniche (Sterilizzati)	€	2,378,994	2,376,641	(2,353)	2,378,994	0	0	0	(1,981)	0	0	0	0	0	0	0	372		
100801040010	1.10.2080.010.040.00.000	A.II.8.a.7) Altri beni materiali da ammortizzare gestione caratteristica (Non sterilizzati)	€	0	0	0	0	0	0	0	0	0	0	0	0	0	0	0	0		
100801040020	1.10.2080.010.042.00.000	A.II.8.a.8) Altri beni materiali da ammortizzare gestione caratteristica (Sterilizzati)	€	0	0	0	0	0	0	0	0	0	0	0	0	0	0	0	0		
100801050010	1.10.2080.010.050.00.000	A.II.8.a.9) Altri beni materiali da ammortizzare gestione non caratteristica (Non sterilizzati)	€	635,975	634,716	(1,259)	635,975	0	0	0	0	0	0	0	0	0	0	0	1,259		
100801050020	1.10.2080.010.052.00.000	A.II.8.a.10) Altri beni materiali da ammortizzare gestione non caratteristica (Sterilizzati)	€	972,186	967,021	(5,165)	972,186	0	0	0	(3,726)	0	0	0	0	0	0	0	1,439		
100801060010	1.10.2080.010.060.00.000	A.II.8.a.11) Altri beni (Non sterilizzati)	€	1,478,621	1,472,917	(5,704)	1,478,621	0	0	0	0	0	0	0	0	0	0	0	5,704		
100801060020	1.10.2080.010.062.00.000	A.II.8.a.12) Altri beni (Sterilizzati)	€	491,021	522,886	31,865	491,021	0	0	0	(4,479)	0	0	0	0	38,214	0	0	1,870		
		Sono da comprendere in questa voce anche le attrezzature generiche.																			
100802000000	1.10.2080.020.000.00.000	**A.II.8.b) Fondo ammortamento Altre immobiliz. Materiali**	€	**15,086,594**	**15,277,251**	*190,657*	**15,086,594**	**0**			**(10,440)**	**0**	**18,298**	**219,395**							
COD_COGE_NI	COD_COGE_NI_OLD	Descrizione		Valore netto al 31/12/2023	Valore netto al 31/12/2024	Variazione	Fondo ammortamento 31/12/2023	Giroconti per riclassifica saldi di apertura su nuovi conti SP (+/-)			Ulteriori trasferimenti / aggiornamenti LR232015	Giroconti (+/-)	Cessioni d'esercizo (storno fondo beni dismessi)	Ammortamenti dell'esercizio							
100802010010	1.10.2080.020.010.00.000	A.II.8.b.1) F.do amm. Elaboratori e personal computer e altre attrezzature EDP (Non sterilizzati)	€	4,957,628	4,954,389	(3,259)	4,957,628	0			(146)	0	3,113	0							
100802010020	1.10.2080.020.012.00.000	A.II.8.b.2) F.do amm. Elaboratori e personal computer e altre attrezzature EDP (Sterilizzati)	€	2,214,092	2,352,881	138,789	2,214,092	0			0	0	3,313	142,302							
100802020220010	1.10.2080.020.020.00.000	A.II.8.b.3) F.do amm. Macchine ufficio ordinarie (Non sterilizzati)	€	0	0	0	0	0			0	0	0	0							
100802020220020	1.10.2080.020.022.00.000	A.II.8.b.4) F.do amm. Macchine ufficio ordinarie (Sterilizzati)	€	0	0	0	0	0			0	0	0	0							
100802030010	1.10.2080.020.030.00.000	A.II.8.b.5) F.do amm. Macchine ufficio elettriche ed elettroniche (Non sterilizzati)	€	2,053,596	2,051,902	(1,694)	2,053,596	0			(466)	0	1,228	0							
100802030020	1.10.2080.020.032.00.000	A.II.8.b.6) F.do amm. Macchine ufficio elettriche ed elettroniche (Sterilizzati)	€	2,294,150	2,326,098	31,943	2,294,150	0			(1,981)	0	372	34,394							
100802040010	1.10.2080.020.040.00.000	A.II.8.b.7) F.do amm. Altri beni materiali da ammortizzare gestione caratteristica (Non sterilizzati)	€	0	0	0	0	0			0	0	0	0							
100802040020	1.10.2080.020.042.00.000	A.II.8.b.8) F.do amm. Altri beni materiali da ammortizzare gestione caratteristica (Sterilizzati)	€	0	0	0	0	0			0	0	0	0							
100802050010	1.10.2080.020.050.00.000	A.II.8.b.9) F.do amm. Altri beni materiali da ammortizzare gestione non caratteristica (Non sterilizzati)	€	635,975	634,716	(1,259)	635,975	0			0	0	1,259	0							
100802050020	1.10.2080.020.052.00.000	A.II.8.b.10) F.do amm. Altri beni materiali da ammortizzare gestione non caratteristica (Sterilizzati)	€	961,523	961,495	(28)	961,523	0			(3,368)	0	1,439	4,779							
100802060010	1.10.2080.020.060.00.000	A.II.8.b.11) F.do amm. Altri beni (Non sterilizzati)	€	1,478,621	1,472,917	(5,704)	1,478,621	0			0	0	5,704	0							
100802060020	1.10.2080.020.062.00.000	A.II.8.b.12) F.do amm. Altri beni (Sterilizzati)	€	491,009	522,880	31,871	491,009	0			(4,479)	0	1,870	38,200							
		Sono da comprendere in questa voce anche le attrezzature generiche.																			
				Valore netto al 31/12/2023	Valore netto al 31/12/2024	Variazione															
100900000000	1.10.2090.000.000.00.000	**A.II.9 Immobilizzazioni in corso ed acconti**	€	**1,170,511**	**2,056,723**	*886,212*	**1,170,511**	**0**	**0**	**0**	**0**	**0**	**0**	**0**	**0**	**886,212**	**0**	**0**	**0**		
COD_COGE_NI	COD_COGE_NI_OLD	Descrizione		Valore netto al 31/12/2023	Valore netto al 31/12/2024	Variazione	Costo storico al 31/12/2023	Giroconti per riclassifica saldi di apertura su nuovi conti SP (+/-)	Rivalutazione monetaria es. preced.	Svalutazioni es. preced.	Ulteriori trasferimenti / aggiornamenti LR232015	Giroconti (+/-)	Rivalutazione monetaria dell'esercizio	Rivalutazione economica dell'esercizio	Svalutazione dell'esercizio	Capitalizzazioni dell'esercizio	Manutenzioni incrementative	Interessi capitalizzati dell'esercizio	Valore definitivo (*) cespite completato		
100900010000000	1.10.2090.010.000.00.000	A.II.9.1) Immobilizzazioni materiali in corso di esecuzione	€	1,170,511	2,056,723	886,212	1,170,511	0	0	0	0	0	0	0	0	886,212	0	0	0		
100900020000000	1.10.2090.020.000.00.000	A.II.9.2) Fornitori conto anticipi per acquisto immobilizzazioni materiali	€	0	0	0	0	0	0	0	0	0	0	0	0	0	0	0	0		
100900030000000	1.10.2090.030.000.00.000	A.II.9.3) Altre immobilizzazioni in corso	€	0	0	0	0	0	0	0	0	0	0	0	0	0	0	0	0		

477

(*) Il valore definitivo del cespite completato è pari al totale delle capitalizzazioni effettuate ed ha contropartita (in Dare) nella rispettiva voce di bilancio in cui va indicato il cespite finito.

COD_COGE_NI	COD_COGE_NI_OLD	Descrizione		Valore netto al 31/12/2023	Valore netto al 31/12/2024	Variazione	
10210000000000	1.10.20.98.000.000.00.000	**A.II.10 F.do Svalutazione immobilizzazioni materiali**	€.	0	0	0	0

COD_COGE_NI	COD_COGE_NI_OLD	Descrizione		Valore netto al 31/12/2023	Valore netto al 31/12/2024	Variazione	Fondo svalutazione 31/12/2023	Giroconti per riclassifica saldi di apertura su nuovi conti SP (+/-)	Ulteriori trasferimenti / aggiornamenti LR23/2015	Giroconti (+/-)	Utilizzo Fondo (storno fondo svalutazioni)	Svalutazioni dell'esercizio
10210010000000	1.10.20.98.010.000.00.000	**A.II.10.a) F.do Svalutazione Terreni**	€.	0	0	0	0	0	0	0	0	0
10210010010010	1.10.20.98.010.010.00.000	A.II.10.a.1) F.do Svalutazione Terreni Disponibili (Non sterilizzati)	€.	0	0	0	0	0	0	0	0	0
10210010010020	1.10.20.98.010.012.00.000	A.II.10.a.2) F.do Svalutazione Terreni Disponibili (sterilizzati)	€.	0	0	0	0	0	0	0	0	0
10210010020010	1.10.20.98.010.020.00.000	A.II.10.a.3) F.do Svalutazione Terreni Indisponibili (Non sterilizzati)	€.	0	0	0	0	0	0	0	0	0
10210010020020	1.10.20.98.010.022.00.000	A.II.10.a.4) F.do Svalutazione Terreni Indisponibili (sterilizzati)	€.	0	0	0	0	0	0	0	0	0
10210020000000	1.10.20.98.020.000.00.000	**A.II.10.b) F.do Svalutazione Fabbricati**	€.	0	0	0	0	0	0	0	0	0
10210020010010	1.10.20.98.020.010.00.000	A.II.10.b.1) F.do Svalutazione Fabbricati Disponibili (Non sterilizzati)	€.	0	0	0	0	0	0	0	0	0
10210020010020	1.10.20.98.020.012.00.000	A.II.10.b.2) F.do Svalutazione Fabbricati Disponibili (Sterilizzati)	€.	0	0	0	0	0	0	0	0	0
10210020020010	1.10.20.98.020.020.00.000	A.II.10.b.3) F.do Svalutazione Fabbricati Indisponibili (Non sterilizzati)	€.	0	0	0	0	0	0	0	0	0
10210020020020	1.10.20.98.020.022.00.000	A.II.10.b.4) F.do Svalutazione Fabbricati Indisponibili (sterilizzati)	€.	0	0	0	0	0	0	0	0	0
10210030000000	1.10.20.98.030.000.00.000	**A.II.10.c) F.do Svalutazione Impianti e macchinari**	€.	0	0	0	0	0	0	0	0	0
10210030010000	1.10.20.98.030.010.00.000	A.II.10.c.1) F.do Svalutazione Impianti e macchinari (Non sterilizzati)	€.	0	0	0	0	0	0	0	0	0
10210030020000	1.10.20.98.030.012.00.000	A.II.10.c.2) F.do Svalutazione Impianti e macchinari (sterilizzati)	€.	0	0	0	0	0	0	0	0	0
10210040000000	1.10.20.98.040.000.00.000	**A.II.10.d) F.do Svalutazione Attrezzature sanitarie e scientifiche**	€.	0	0	0	0	0	0	0	0	0
10210040010010	1.10.20.98.040.010.00.000	A.II.10.d.1) F.do Svalutazione Attrezz. Sanitarie e scientifiche (Non sterilizzati)	€.	0	0	0	0	0	0	0	0	0
10210040010020	1.10.20.98.040.012.00.000	A.II.10.d.2) F.do Svalutazione Attrezz. Sanitarie e scientifiche (Sterilizzati)	€.	0	0	0	0	0	0	0	0	0
10210040020010	1.10.20.98.040.020.00.000	A.II.10.d.3) F.do Svalutazione Beni per assistenza protesica (Non sterilizzati)	€.	0	0	0	0	0	0	0	0	0
10210040020020	1.10.20.98.040.022.00.000	A.II.10.d.4) F.do Svalutazione Beni per assistenza protesica (Sterilizzati)	€.	0	0	0	0	0	0	0	0	0
10210050000000	1.10.20.98.050.000.00.000	**A.II.10.e) F.do Svalutazione Mobili e arredi**	€.	0	0	0	0	0	0	0	0	0
10210050010000	1.10.20.98.050.010.00.000	A.II.10.e.1) F.do Svalutazione Mobili e arredi (Non sterilizzati)	€.	0	0	0	0	0	0	0	0	0
10210050020000	1.10.20.98.050.012.00.000	A.II.10.e.2) F.do Svalutazione Mobili e arredi (sterilizzati)	€.	0	0	0	0	0	0	0	0	0
10210060000000	1.10.20.98.060.000.00.000	**A.II.10.f) F.do Svalutazione Automezzi**	€.	0	0	0	0	0	0	0	0	0
10210060010000	1.10.20.98.060.010.00.000	A.II.10.f.1) F.do Svalutazione Automezzi (Non sterilizzati)	€.	0	0	0	0	0	0	0	0	0
10210060020000	1.10.20.98.060.012.00.000	A.II.10.f.2) F.do Svalutazione Automezzi (sterilizzati)	€.	0	0	0	0	0	0	0	0	0
10210070000000	1.10.20.98.070.000.00.000	**A.II.10.g) F.do Svalutazione Oggetti d'arte**	€.	0	0	0	0	0	0	0	0	0
10210070010000	1.10.20.98.070.010.00.000	A.II.10.g.1) F.do Svalutazione Oggetti d'arte	€.	0	0	0	0	0	0	0	0	0
10210080000000	1.10.20.98.080.000.00.000	**A.II.10.h) F.do Svalutazione Altre immobil. Materiali**	€.	0	0	0	0	0	0	0	0	0
10210080010000	1.10.20.98.080.010.00.000	A.II.10.h.1) F.do Svalutazione Altre immobil. materiali (Non sterilizzati)	€.	0	0	0	0	0	0	0	0	0
10210080020000	1.10.20.98.080.012.00.000	A.II.10.h.2) F.do Svalutazione Altre immobil. materiali (sterilizzati)	€.	0	0	0	0	0	0	0	0	0

COD_COGE_NI	COD_COGE_NI_OLD	Descrizione		Valore netto al 31/12/2023	Valore netto al 31/12/2024	Variazione
10300000000000	1.10.30.00.000.000.00.000	**A.III. Immobilizzazioni finanziarie.**	€.	0	0	0

COD_COGE_NI	COD_COGE_NI_OLD	Descrizione		Valore netto al 31/12/2023	Valore netto al 31/12/2024	Variazione	Valore iniziale LORDO al 31/12/2023	Incrementi dell'esercizio: Giroconti per riclassifica saldi di apertura su nuovi conti SP (+/-)	Incrementi dell'esercizio: Giroconti crediti es. preced. (riclassific. e rettifiche)(+/-)	Incrementi dell'esercizio: Incrementi dell'esercizio	Decrementi dell'esercizio: Decrementi per valori sorti in es. precedenti	Ulteriori trasferimenti / aggiornamenti LR23/2015	Decrementi dell'esercizio: Decrementi per valori sorti nell'esercizio	Valore finale LORDO al 31/12/2024	Fondo svalutazione crediti al 31/12/2023	Adeguamento valori fondi a migliaia di euro (+/-)	Utilizzo del fondo	Accantonamento al fondo	Fondo svalutazione crediti al 31/12/2024	Valore nominale dei crediti al 31/12/2024 per anno di formazione: Anno X-4 e precedenti	Anno X-3	Anno X-2	Anno X-1	Anno X	Valore netto dei crediti al 31/12/2024 per scadenza: Entro 12 mesi	Tra 1 e 5 anni	Oltre 5 anni
10301000000000	1.10.30.10.000.000.00.000	**A.III.1 Crediti Finanziari**	€.	0	0	0	0	0	0	0	0	0	0	0	0	0	0	0	0	0	0	0	0	0	0	0	0
10301010000000	1.10.30.10.010.000.00.000	A.III.1.a) Crediti finanziari v/Stato	€.	0	0	0	0	0	0	0	0	0	0	0	0	0	0	0	0	0	0	0	0	0	0	0	0
10301020000000	1.10.30.10.020.000.00.000	A.III.1.b) Crediti finanziari v/Regione	€.	0	0	0	0	0	0	0	0	0	0	0	0	0	0	0	0	0	0	0	0	0	0	0	0
10301030000000	1.10.30.10.030.000.00.000	A.III.1.c) Crediti finanziari v/Partecipate	€.	0	0	0	0	0	0	0	0	0	0	0	0	0	0	0	0	0	0	0	0	0	0	0	0
10301040000000	1.10.30.10.040.000.00.000	A.III.1.d) Crediti finanziari v/Altri	€.	0	0	0	0	0	0	0	0	0	0	0	0	0	0	0	0	0	0	0	0	0	0	0	0

COD_COGE_NI	COD_COGE_NI_OLD	Descrizione		Valore netto al 31/12/2023	Valore netto al 31/12/2024	Variazione	Costo storico al 31/12/2023	Giroconti per riclassifica saldi di apertura su nuovi conti SP (+/-)	Rivalutazione es. preced.	Svalutazioni es. preced.	Valore iniziale	Ulteriori trasferimenti / aggiornamenti LR23/2015	Giroconti (+/-)	Rivalutazione dell'esercizio	Svalutazione dell'esercizio	Acquisizioni dell'esercizio e conferimenti	Cessioni d'esercizio (valore contabile netto)	Valore contabile
10302000000000	1.10.30.20.000.000.00.000	**A.III.2 Titoli**	€.	0	0	0	0	0	0	0	0	0	0	0	0	0	0	0
10302010000000	1.10.30.20.010.000.00.000	**A.III.2.a) Partecipazioni**	€.	0	0	0	0	0	0	0	0	0	0	0	0	0	0	0
10302010010000	1.10.30.20.010.010.00.000	A.III.2.a.1) Partecipazioni in imprese controllate	€.	0	0	0	0	0	0	0	0	0	0	0	0	0	0	0
10302010020000	1.10.30.20.010.015.00.000	A.III.2.a.2) Partecipazioni in imprese collegate	€.	0	0	0	0	0	0	0	0	0	0	0	0	0	0	0
10302010030000	1.10.30.20.010.020.00.000	A.III.2.a.3) Partecipazioni in altre imprese	€.	0	0	0	0	0	0	0	0	0	0	0	0	0	0	0
		Per Input vedi tabelle foglio Dettaglio_SP-San (Riga C134)																
10302020000000	1.10.30.20.020.000.00.000	**A.III.2.b) Altri Titoli**	€.	0	0	0	0	0	0	0	0	0	0	0	0	0	0	0
10302020010000	1.10.30.20.020.010.00.000	A.III.2.b.1) Titoli di Stato	€.	0	0	0	0	0	0	0	0	0	0	0	0	0	0	0
10302020020000	1.10.30.20.020.020.00.000	A.III.2.b.2) Altre Obbligazioni	€.	0	0	0	0	0	0	0	0	0	0	0	0	0	0	0
10302020030000	1.10.30.20.020.030.00.000	A.III.2.b.3) Titoli azionari quotati in Borsa	€.	0	0	0	0	0	0	0	0	0	0	0	0	0	0	0
10302020040000	1.10.30.20.020.040.00.000	A.III.2.b.4) Titoli diversi	€.	0	0	0	0	0	0	0	0	0	0	0	0	0	0	0

COD_COGE_NI	COD_COGE_NI_OLD	Descrizione		Valore netto al 31/12/2023	Valore netto al 31/12/2024	Variazione
20000000000000	1.20.00.00.000.000.00.000	**B) ATTIVO CIRCOLANTE.**	€.	945,061,197	1,005,305,129	60,243,932
20100000000000	1.20.10.00.000.000.00.000	**B.I. Rimanenze**	€.	425,239	213,612	(211,627)

COD_COGE_NI	COD_COGE_NI_OLD	Descrizione		Valore netto al 31/12/2023	Valore netto al 31/12/2024	Variazione	Rimanenze iniziali (al netto Fdo Svalut. Magazzino)	Giroconti per riclassifica saldi di apertura su nuovi conti SP (+/-)	Giroconti e Riclassificazioni (+/-)	Acquisti d'esercizio	Utilizzi / Decrementi del F.do Svalutazione Magazzino	Ulteriori trasferimenti / aggiornamenti LR23/2015	Incrementi del F.do Svalutazione Magazzino	Consumi d'esercizio	Rimanenze finali (al netto F.do Svalut. Magazzino)	di cui Rim. Fin. presso terzi per distribuzione per nome e per conto	di cui Rim. Finali di reparto
20101000000000	1.20.10.10.000.000.00.000	**B.I.1 Rimanenze di materiale sanitario**	€.	301,978	75,528	(226,450)	301,978	0	0	153,564,997	0	0	0	153,791,447	75,528	0	0
20101010010000	1.20.10.10.010.010.01.000	B.I.1.a) Farmaceutici: Specialità Medicinali (File F compreso HCV)	€.				0										
20101010010010	1.20.10.10.010.010.01.050	B.I.1.b) Farmaceutici: Specialità Medicinali (File F escluso HCV)	€.	0	0	0	0	0	0	0	0	0	0	0	0	0	0

…010010020	1.20.10.10.010.010.01.070	B.I.1.c) Farmaceutici: Specialità Medicinali (HCV)	€.	0	0	0	0	0	0	0	0	0	0	0	0	0	0
…010010030	1.20.10.10.010.010.02.000	B.I.1.d) Farmaceutici: Specialità Medicinali (altro: farmaci ospedalieri)	€.	6,008	5,172	(836)	6,008	0	0	76,599	0	0	0	77,435	5,172	0	0
…010010040	1.20.10.10.010.020.00.000	B.I.1.e) Farmaceutici: Specialità Medicinali (Doppio Canale ex Nota CUF 37)	€.	0	0	0	0	0	0	142,888,975	0	0	0	142,888,975	0	0	0
20101010010050	1.20.10.10.010.030.00.000	B.I.1.f) Farmaceutici: Specialità Medicinali (Primo Ciclo terapeutico D.G.R. 10246/02)	€.	0	0	0	0	0	0	0	0	0	0	0	0	0	0
20101010010060	1.20.10.10.010.810.00.000	B.I.1.g) Farmaceutici: Specialità Medicinali da Asl/Ao/Fondazioni della Regione	€.	0	0	0	0	0	0	0	0	0	0	0	0	0	0
20101010010070	1.20.10.10.010.820.00.000	B.I.1.h) Farmaceutici: Specialità Medicinali (Doppio Canale ex Nota CUF 37) da Asl/Ao/Fondazioni della Regione	€.	0	0	0	0	0	0	0	0	0	0	0	0	0	0
20101010010080	1.20.10.10.020.010.00.000	B.I.1.i) Farmaceutici: Ossigeno	€.	0	0	0	0	0	0	0	0	0	0	0	0	0	0
20101010010090	1.20.10.10.020.020.00.000	B.I.1.l) Farmaceutici: Ossigeno (Doppio Canale)	€.	0	0	0	0	0	0	0	0	0	0	0	0	0	0
20101010010100	1.20.10.10.020.810.00.000	B.I.1.m) Farmaceutici: Ossigeno da Asl/Ao/Fondazioni della Regione	€.	0	0	0	0	0	0	0	0	0	0	0	0	0	0
20101010010110	1.20.10.10.020.820.00.000	B.I.1.n) Farmaceutici: Ossigeno (Doppio Canale) da Asl/Ao/Fondazioni della Regione	€.	0	0	0	0	0	0	0	0	0	0	0	0	0	0
20101010010120	1.20.10.10.025.010.00.000	B.I.1.o) Farmaceutici: Specialità Medicinali SENZA AIC	€.	0	0	0	0	0	0	0	0	0	0	0	0	0	0
20101010010130	1.20.10.10.025.020.00.000	B.I.1.p) Farmaceutici: Galenici e altri medicinali SENZA AIC	€.	0	0	0	0	0	0	0	0	0	0	0	0	0	0
20101010010140	1.20.10.10.025.030.00.000	B.I.1.q) Farmaceutici: Ossigeno e gas medicali SENZA AIC	€.	0	0	0	0	0	0	0	0	0	0	0	0	0	0
20101010010150	1.20.10.10.030.010.00.000	B.I.1.r) Emoderivati	€.	0	0	0	0	0	0	0	0	0	0	0	0	0	0
20101010010160	1.20.10.10.030.012.00.000	B.I.1.s) Emoderivati da Privati [SOLAMENTE OVE GESTITI NELL'AMBITO DEL CONSORZIO INTERREGIONALE]	€.	0	0	0	0	0	0	0	0	0	0	0	0	0	0
20101010010170	1.20.10.10.030.020.00.000	B.I.1.t) Emoderivati (Doppio Canale ex Nota CUF 37)	€.	0	0	0	0	0	0	0	0	0	0	0	0	0	0
20101010010180	1.20.10.10.030.810.00.000	B.I.1.u) Emoderivati da Asl/Ao/Fondazioni della Regione [ESCLUSI EMODERIVATI GESTITI VIA CONSORZIO INTERREGIONALE]	€.	0	0	0	0	0	0	51,984	0	0	0	51,984	0	0	0
20101010010190	1.20.10.10.030.812.00.000	B.I.1.v) Emoderivati da Asl/Ao/Fondazioni della Regione [SOLAMENTE OVE GESTITI NELL'AMBITO DEL CONSORZIO INTERREGIONALE]	€.	0	0	0	0	0	0	0	0	0	0	0	0	0	0
20101010010200	1.20.10.10.030.815.00.000	B.I.1.z) Emoderivati da Az. Pubbliche ExtraRegione [SOLAMENTE OVE GESTITI NELL'AMBITO DEL CONSORZIO INTERREGIONALE]	€.	0	0	0	0	0	0	0	0	0	0	0	0	0	0
20101010010210	1.20.10.10.030.820.00.000	B.I.1.aa) Emoderivati (Doppio Canale ex Nota CUF 37) da Asl/Ao/Fondazioni della Regione	€.	0	0	0	0	0	0	0	0	0	0	0	0	0	0
20101010010220	1.20.10.10.030.900.00.000	B.I.1.ab) Emoderivati di produzione regionale	€.	0	0	0	0	0	0	0	0	0	0	0	0	0	0
20101010040010	1.20.10.10.040.010.00.000	B.I.1.ac) Prodotti dietetici	€.	0	0	0	0	0	0	0	0	0	0	0	0	0	0
20101010030010	1.20.10.10.050.010.00.000	B.I.1.ad) Dispositivi medico diagnostici in vitro: Materiali diagnostici - Cnd: W	€.	147,764	29,226	(118,538)	147,764	0	0	489,326	0	0	0	607,864	29,226	0	0
20101010030020	1.20.10.10.050.020.00.000	B.I.1.ae) Dispositivi medici: Materiali diagnostici (materiale per apparecchiature sanitare e relativi componenti.) Cnd: Z	€.	4,310	3,576	(734)	4,310	0	0	0	0	0	0	734	3,576	0	0
20101010060010	1.20.10.10.050.030.00.000	B.I.1.af) Prodotti chimici: Materiali diagnostici (senza Cnd)	€.	0	0	0	0	0	0	0	0	0	0	0	0	0	0
20101010030030	1.20.10.10.060.010.00.000	B.I.1.ag) Dispositivi medici: Presidi chirurgici e materiali sanitari - Cnd: A; B; D; G; H; K; L; M; N; Q; R; S; T; U; V; Y	€.	106,039	32,148	(73,891)	106,039	0	0	26,718	0	0	0	100,609	32,148	0	0
20101010030040	1.20.10.10.060.020.00.000	B.I.1.ah) Dispositivi per appar. Cardiocircolatorio Cnd: C	€.	1,108	839	(269)	1,108	0	0	0	0	0	0	269	839	0	0
20101010030050	1.20.10.10.060.030.00.000	B.I.1.ai) Dispositivi medici con repertorio e senza CND (tipo 2, kit)	€.	0	0	0	0	0	0	0	0	0	0	0	0	0	0
20101010030060	1.20.10.10.060.040.00.000	B.I.1.al) Dispositivi medici non registrati in Italia (senza repertorio e con CND assimilabile)	€.	0	0	0	0	0	0	0	0	0	0	0	0	0	0
20101010070020	1.20.10.10.070.010.00.000	B.I.1.am) Materiale chirurgico e prodotti per uso veterinario	€.	13,267	0	(13,267)	13,267	0	0	146,809	0	0	0	160,076	0	0	0
20101010030070	1.20.10.10.080.010.00.000	B.I.1.an) Materiali protesici (c.d. protesica "Maggiore") [compilazione ASL] - Cnd: Y	€.	0	0	0	0	0	0	0	0	0	0	0	0	0	0
20101010030080	1.20.10.10.080.020.00.000	B.I.1.ap) Materiali protesici (c.d. protesica "Minore") [compilazione ASL] - Cnd: T04	€.	0	0	0	0	0	0	0	0	0	0	0	0	0	0
20101010030090	1.20.10.10.080.030.00.000	B.I.1.aq) Dispositivi medici impiantabili attivi: Materiali protesici (endoprotesi) [compilazione AO-Irccs] - Cnd: J	€.	0	0	0	0	0	0	0	0	0	0	0	0	0	0
20101010030100	1.20.10.10.080.040.00.000	B.I.1.ar) Dispositivi medici: Materiali protesici (endoprotesi non attive) [compilazione AO-Irccs] - Cnd: P	€.	0	0	0	0	0	0	0	0	0	0	0	0	0	0
20101010030110	1.20.10.10.090.010.00.000	B.I.1.as) Dispositivi medici: Materiali per emodialisi - Cnd: F	€.	0	0	0	0	0	0	0	0	0	0	0	0	0	0
20101010050010	1.20.10.10.100.010.00.000	B.I.1.at) Materiali per la profilassi igienico-sanitari: sieri	€.	0	0	0	0	0	0	0	0	0	0	0	0	0	0
20101010050020	1.20.10.10.100.020.00.000	B.I.1.au) Materiali per la profilassi igienico-sanitari: vaccini	€.	0	0	0	0	0	0	0	0	0	0	0	0	0	0
20101010070010	1.20.10.10.120.010.00.000	B.I.1.av) Prodotti farmaceutici per uso veterinario	€.	23,482	4,567	(18,915)	23,482	0	0	74,660	0	0	0	93,575	4,567	0	0
20101010020010	1.20.10.10.130.010.00.000	B.I.1.az) Sangue ed emocomponenti	€.	0	0	0	0	0	0	0	0	0	0	0	0	0	0
20101010020020	1.20.10.10.130.800.00.000	B.I.1.ba) Sangue ed emocomponenti acquistati Extraregione	€.	0	0	0	0	0	0	0	0	0	0	0	0	0	0
20101010020030	1.20.10.10.130.810.00.000	B.I.1.bb) Sangue ed emocomponenti da Asl/Ao/Fondazioni della Regione	€.	0	0	0	0	0	0	24,478	0	0	0	24,478	0	0	0
20101010080010	1.20.10.10.800.010.00.000	B.I.1.bc) Altri beni e prodotti sanitari (PRODOTTI SENZA REPERTORIO E/O CND)	€.	0	0	0	0	0	0	0	0	0	0	0	0	0	0
20101010080020	1.20.10.10.800.810.00.000	B.I.1.bd) Altri beni e prodotti sanitari (escluso Specialità medicinali, ossigeno, emoderivati e sangue) da Asl/Ao/Fondazioni della Regione	€.	0	0	0	0	0	0	9,785,448	0	0	0	9,785,448	0	0	0
20101010090000	1.20.10.10.900.010.00.000	**B.I.1.i) Acconti su forniture materiale sanitario**	€.	0	0	**0**	0								0		

20102000000000	1.20.10.20.000.000.00.000	**B.I.2 Rimanenze di materiale non sanitario**	€.	**123,261**	**138,084**	***14,823***	**123,261**	**0**	**0**	**1,181,383**	**0**	**0**	**0**	**1,166,560**	**138,084**	**0**	**0**

COD_COGE_NI	COD_COGE_NI_OLD	Descrizione		Valore netto al 31/12/2023	Valore netto al 31/12/2024	Variazione	Rimanenze iniziali (al netto Fdo Svalut. Magazzino)	Giroconti per riclassifica saldi di apertura su nuovi conti SP (+/-)	Giroconti e Riclassificazioni (+/-)	Acquisti d'esercizio	Utilizzi / Decrementi del F.do Svalutazione Magazzino	Ulteriori trasferimenti / aggiornamenti LR23/2015	Incrementi del F.do Svalutazione Magazzino	Consumi d'esercizio	Rimanenze finali (al netto F.do Svalut. Magazzino)	di cui Rim. Fin. presso terzi per distribuzione per nome e per conto	di cui Rim. Finali di reparto
20102010000000	1.20.10.20.020.010.00.000	B.I.2.a) Prodotti alimentari	€.	0	0	0	0	0	0	0	0	0	0	0	0	0	0
20102020000000	1.20.10.20.020.020.00.000	B.I.2.b) Materiale di guardaroba, di pulizia e di convivenza in genere	€.	29,389	31,927	2,538	29,389	0	0	57,254	0	0	0	54,716	31,927	0	0
20102030010000	1.20.10.20.020.030.00.000	B.I.2.c) Carburanti e lubrificanti	€.	0	0	0	0	0	0	161,531	0	0	0	161,531	0	0	0
20102030020000	1.20.10.20.020.040.00.000	B.I.2.d) Combustibili	€.	0	0	0	0	0	0	0	0	0	0	0	0	0	0
20102040010000	1.20.10.20.020.050.00.000	B.I.2.e) Cancelleria e stampati	€.	69,822	74,703	4,881	69,822	0	0	255,193	0	0	0	250,312	74,703	0	0
20102040020000	1.20.10.20.020.060.00.000	B.I.2.f) Supporti informatici e materiale per EDP	€.	19,049	20,375	1,326	19,049	0	0	8,708	0	0	0	7,382	20,375	0	0
20102050010000	1.20.10.20.020.070.00.000	B.I.2.g) Materiale per manutenzioni e riparazioni immobili	€.	0	0	0	0	0	0	0	0	0	0	0	0	0	0
20102050020000	1.20.10.20.020.080.00.000	B.I.2.f) Materiale per manutenzioni e riparazioni mobili e macchine	€.	0	0	0	0	0	0	0	0	0	0	0	0	0	0
20102050030000	1.20.10.20.020.090.00.000	B.I.2.g) Materiale per manutenzioni e riparazioni attrezzature tecnico scientifico sanitarie	€.	0	0	0	0	0	0	0	0	0	0	0	0	0	0
20102050040000	1.20.10.20.020.100.00.000	B.I.2.h) Materiale per manutenzioni e riparazioni attrezzature tecnico economali	€.	0	0	0	0	0	0	0	0	0	0	0	0	0	0
20102050050000	1.20.10.20.020.110.00.000	B.I.2.i) Materiale per manutenzioni e riparazioni automezzi (sanitari e non)	€.	0	0	0	0	0	0	0	0	0	0	0	0	0	0
20102050060000	1.20.10.20.020.120.00.000	B.I.2.l) Materiale per manutenzioni e riparazioni - Altro	€.	0	0	0	0	0	0	16,638	0	0	0	16,638	0	0	0
20102060010000	1.20.10.20.020.130.00.000	B.I.2.m) Altri beni non sanitari	€.	5,001	11,079	6,078	5,001	0	0	682,059	0	0	0	675,981	11,079	0	0
20102060020000	1.20.10.20.020.140.00.000	B.I.2.n) Altri beni non sanitari da Asl/AO della Regione	€.	0	0	0	0	0	0	0	0	0	0	0	0	0	0
20102070000000	1.20.10.20.010.010.00.000	**B.I.2.o) Acconti su forniture materiale non sanitario**	€.	0	0	**0**	0								0		

				Valore netto al 31/12/2023	Valore netto al 31/12/2024	Variazione
20200000000000	1.20.20.00.000.000.00.000	**B.II. Crediti**	€.	**610,430,015**	**736,023,067**	***125,593,052***

20201000000000	1.20.20.10.000.000.00.000	**B.II.1) Crediti v/Stato**	€.	**747,555**	**620,460**	***(127,095)***	**747,555**	**0**	**0**	**1,184,907**	**239,952**	**0**	**1,072,050**	**620,460**	**0**	**0**	**0**	**0**	**0**	**0**	**470,647**	**52**	**36,264**	**640**	**112,857**	**620,460**	**0**	**0**

COD_COGE_NI	COD_COGE_NI_OLD	Descrizione		Valore netto al 31/12/2023	Valore netto al 31/12/2024	Variazione	Valore iniziale LORDO al 31/12/2023	Incrementi dell'esercizio: Giroconti per riclassifica saldi di apertura su nuovi conti SP (+/-)	Incrementi dell'esercizio: Giroconti crediti es. preced. (riclassific. e rettifiche)(+/-)	Incrementi dell'esercizio: Incrementi dell'esercizio	Decrementi dell'esercizio: Decrementi per valori sorti in es. precedenti	Ulteriori trasferimenti / aggiornamenti LR23/2015	Decrementi dell'esercizio: Decrementi per valori sorti nell'esercizio	Valore finale LORDO al 31/12/2024	Di cui Fatture da emettere	Fondo svalutazione crediti al 31/12/2023	Adeguamento valori fondo a migliaia di euro (+/-)	Utilizzo del fondo	Accantonamento al fondo	Fondo svalutazione crediti al 31/12/2024	VALORE NOMINALE DEI CREDITI AL 31/12/2024 PER ANNO DI FORMAZIONE: Anno X-4 e precedenti	Anno X-3	Anno X-2	Anno X-1	Anno X	VALORE NETTO DEI CREDITI AL 31/12/2024 PER SCADENZA: Entro 12 mesi	Tra 1 e 5 anni	Oltre 5 anni
20201010000000	1.20.20.10.010.000.00.000	B.II.1.a) Crediti v/Stato per spesa corrente - FSN indistinto	€.	0	0	0	0	0	0	0	0	0	0	0	0	0	0	0	0	0	0	0	0	0	0	0	0	0
20201020000000	1.20.20.10.015.000.00.000	B.II.1.b) Crediti v/Stato per spesa corrente - FSN vincolato	€.	0	0	0	0	0	0	0	0	0	0	0	0	0	0	0	0	0	0	0	0	0	0	0	0	0
20201030000000	1.20.20.10.020.000.00.000	B.II.1.c) Crediti v/Stato per mobilità attiva extraregionale	€.	0	0	0	0	0	0	0	0	0	0	0	0	0	0	0	0	0	0	0	0	0	0	0	0	0
20201030010000	1.20.20.10.020.010.00.000	B.II.1.c.1) Crediti v/Stato per mobilità attiva extraregionale pubblica	€.	0	0	0	0	0	0	0	0	0	0	0	0	0	0	0	0	0	0	0	0	0	0	0	0	0
20201030020000	1.20.20.10.020.020.00.000	B.II.1.c.2) Crediti v/Stato per mobilità attiva extraregionale privata	€.	0	0	0	0	0	0	0	0	0	0	0	0	0	0	0	0	0	0	0	0	0	0	0	0	0
20201040000000	1.20.20.10.025.000.00.000	B.II.1.d) Crediti v/Stato per mobilità attiva internazionale	€.	0	0	0	0	0	0	0	0	0	0	0	0	0	0	0	0	0	0	0	0	0	0	0	0	0
20201050000000	1.20.20.10.030.000.00.000	B.II.1.e) Crediti v/Stato per acconto quota fabbisogno sanitario regionale standard	€.	0	0	0	0	0	0	0	0	0	0	0	0	0	0	0	0	0	0	0	0	0	0	0	0	0
20201060000000	1.20.20.10.035.000.00.000	B.II.1.f) Crediti v/Stato per finanziamento sanitario aggiuntivo corrente	€.	0	0	0	0	0	0	0	0	0	0	0	0	0	0	0	0	0	0	0	0	0	0	0	0	0
20201069000000	1.20.20.10.039.000.00.000	B.II.1.g) Crediti v/Stato per spesa corrente - altro	€.	747,555	620,460	(127,095)	747,555	0	0	1,184,907	239,952	0	1,072,050	620,460	0	0	0	0	0	0	470,647	52	36,264	640	112,857	620,460	0	0
20201070000000	1.20.20.10.040.000.00.000	B.II.1.g.1) Crediti v/Stato per spesa corrente - altro	€.	747,555	620,460	(127,095)	747,555	0	0	1,184,907	239,952	0	1,072,050	620,460	0	0	0	0	0	0	470,647	52	36,264	640	112,857	620,460	0	0
20201070000100	1.20.20.10.040.000.00.100	B.II.1.g.2) Crediti v/Stato per spesa corrente - quote extra fondo vincolate - risorse PNRR	€.	0	0	0	0	0	0	0	0	0	0	0	0	0	0	0	0	0	0	0	0	0	0	0	0	0
20201080000000	1.20.20.10.041.000.00.000	B.II.1.h) Crediti v/Stato per spesa corrente per STP (ex D.lgs. 286/98)	€.	0	0	0	0	0	0	0	0	0	0	0	0	0	0	0	0	0	0	0	0	0	0	0	0	0
20201089000000	1.20.20.10.044.000.00.000	B.II.1.i) Crediti v/Stato per finanziamenti per investimenti	€.	0	0	0	0	0	0	0	0	0	0	0	0	0	0	0	0	0	0	0	0	0	0	0	0	0
20201090000000	1.20.20.10.045.000.00.000	B.II.1.i.1) Crediti v/Stato per finanziamenti per investimenti - altro	€.	0	0	0	0	0	0	0	0	0	0	0	0	0	0	0	0	0	0	0	0	0	0	0	0	0
20201090000100	1.20.20.10.045.000.00.100	B.II.1.i.2) Crediti v/Stato per finanziamenti per investimenti - risorse PNRR/PNC	€.	0	0	0	0	0	0	0	0	0	0	0	0	0	0	0	0	0	0	0	0	0	0	0	0	0
20201100000000	1.20.20.10.050.000.00.000	B.II.1.j) Crediti v/Stato per ricerca	€.	0	0	0	0	0	0	0	0	0	0	0	0	0	0	0	0	0	0	0	0	0	0	0	0	0
20201100010000	1.20.20.10.050.010.00.000	B.II.1.j.1) Crediti v/Stato per ricerca corrente - Ministero della Salute	€.	0	0	0	0	0	0	0	0	0	0	0	0	0	0	0	0	0	0	0	0	0	0	0	0	0
20201100020000	1.20.20.10.050.020.00.000	B.II.1.j.2) Crediti v/Stato per ricerca finalizzata - Ministero della Salute	€.	0	0	0	0	0	0	0	0	0	0	0	0	0	0	0	0	0	0	0	0	0	0	0	0	0
20201100030000	1.20.20.10.050.030.00.000	B.II.1.j.3) Crediti v/Stato per ricerca - altre Amministrazioni centrali	€.	0	0	0	0	0	0	0	0	0	0	0	0	0	0	0	0	0	0	0	0	0	0	0	0	0
20201100040000	1.20.20.10.050.040.00.000	B.II.1.j.4) Crediti v/Stato per ricerca - finanziamenti per investimenti	€.	0	0	0	0	0	0	0	0	0	0	0	0	0	0	0	0	0	0	0	0	0	0	0	0	0
20201110000000	1.20.20.10.090.000.00.000	B.II.1.k) Crediti v/prefetture	€.	0	0	0	0	0	0	0	0	0	0	0	0	0	0	0	0	0	0	0	0	0	0	0	0	0

20202000000000	1.20.20.20.000.000.00.000	**B.II.2) Crediti v/Regione**	€.	**426,575,127**	**642,617,178**	***216,042,051***	**426,575,127**	**0**	**(75,314,377)**	**7,018,976,749**	**268,959,882**	**0**	**6,458,660,439**	**642,617,178**	**0**	**0**	**0**	**0**	**0**	**0**	**15,494,520**	**152,768**	**2,367,761**	**31,627,358**	**592,974,771**	**642,617,178**	**0**	**0**

COD_COGE_NI	COD_COGE_NI_OLD	Descrizione		Valore netto al 31/12/2023	Valore netto al 31/12/2024	Variazione	Valore iniziale LORDO al 31/12/2023	Incrementi dell'esercizio: Giroconti per riclassifica saldi di apertura su nuovi conti SP (+/-)	Incrementi dell'esercizio: Giroconti crediti es. preced. (riclassific. e rettifiche)(+/-)	Incrementi dell'esercizio: Incrementi dell'esercizio	Decrementi dell'esercizio: Decrementi per valori sorti in es. precedenti	Ulteriori trasferimenti / aggiornamenti LR23/2015	Decrementi dell'esercizio: Decrementi per valori sorti nell'esercizio	Valore finale LORDO al 31/12/2024	Di cui Fatture da emettere	Fondo svalutazione crediti al 31/12/2023	Adeguamento valori fondo a migliaia di euro (+/-)	Utilizzo del fondo	Accantonamento al fondo	Fondo svalutazione crediti al 31/12/2024	VALORE NOMINALE DEI CREDITI AL 31/12/2024 PER ANNO DI FORMAZIONE: Anno X-4 e precedenti	Anno X-3	Anno X-2	Anno X-1	Anno X	VALORE NETTO DEI CREDITI AL 31/12/2024 PER SCADENZA: Entro 12 mesi	Tra 1 e 5 anni	Oltre 5 anni
	1.20.20.20.010.000.00.000	B.II.2.a) Crediti v/Regione o Provincia Autonoma per spesa corrente	€.	403,657,091	623,828,563	220,171,472	403,657,091	0	(73,201,361)	7,010,501,118	264,208,344	0	6,452,919,941	623,828,563	0	0	0	0	0	0	14,625,699	152,768	2,007,761	30,261,009	576,781,326	623,828,563	0	0
	1.20.20.20.010.010.00.000	) Crediti v/Regione o Provincia Autonoma per spesa corrente - IRAP	€.	0	0	0	0	0	0	0	0	0	0	0	0	0	0	0	0	0	0	0	0	0	0	0	0	0
20202005000000	1.20.20.20.010.020.00.000	B.II.2.a.1) Crediti v/Regione o Provincia Autonoma per spesa corrente	€.	0	0	0	0	0	0	0	0	0	0	0	0	0	0	0	0	0	0	0	0	0	0	0	0	0
20202010010000	1.20.20.20.010.030.00.000	B.II.2.a.2) Crediti v/Regione o Provincia Autonoma per quota FSR	€.	312,803,055	312,345,839	(457,216)	312,803,055	0	97,647,238	5,286,025,004	192,568,824	0	5,191,560,634	312,345,839	0	0	0	0	0	0	14,625,699	152,768	0	13,054,254	284,513,118	312,345,839	0	0
20202010010010	1.20.20.20.010.030.10.000	B.II.2.a.2.1) Crediti da Regione per Quota capitaria Sanitaria	€.	60,090,038	190,263,140	130,173,102	60,090,038	0	97,802,785	4,341,666,395	60,013,284	0	4,249,282,794	190,263,140	0	0	0	0	0	0	76,754	0	0	0	190,186,386	190,263,140	0	0
20202010010020	1.20.20.20.010.030.20.000	B.II.2.a.2.2) Crediti da Regione per Quota capitaria A.S.S.I.	€.	0	12,887,549	12,887,549	0	0	(155,547)	708,504,801	0	0	695,461,705	12,887,549	0	0	0	0	0	0	0	0	0	0	12,887,549	12,887,549	0	0
20202010010030	1.20.20.20.010.030.30.000	B.II.2.a.2.3) Crediti da Regione per Funzioni non tariffate	€.	80,766	0	(80,766)	80,766	0	0	2,607,503	80,766	0	2,607,503	0	0	0	0	0	0	0	0	0	0	0	0	0	0	0
20202010010040	1.20.20.20.010.030.40.000	B.II.2.a.2.4) Crediti da Regione per Obiettivi di PSSR	€.	0	0	0	0	0	0	0	0	0	0	0	0	0	0	0	0	0	0	0	0	0	0	0	0	0
20202010010050	1.20.20.20.010.030.50.000	B.II.2.a.2.5) Crediti da Regione per Contributi vincolati da FSR	€.	129,344,300	45,267,827	(84,076,473)	129,344,300	0	0	83,279,207	126,141,263	0	41,214,417	45,267,827	0	0	0	0	0	0	0	0	0	3,203,037	42,064,790	45,267,827	0	0
20202010010060	1.20.20.20.010.030.60.000	B.II.2.a.2.6) Crediti da Regione per Contributi vincolati extra FSR	€.	28,614,397	43,152,353	14,537,956	28,614,397	0	0	131,464,172	6,333,511	0	110,592,705	43,152,353	0	0	0	0	0	0	14,548,945	44,768	0	7,687,173	20,871,467	43,152,353	0	0
20202010010070	1.20.20.20.010.030.70.000	B.II.2.a.3.7) Crediti da Regione per Contributi Indistinti Finalizzati da FSR	€.	94,673,554	20,774,970	(73,898,584)	94,673,554	0	0	18,502,926	0	0	92,401,510	20,774,970	0	0	0	0	0	0	0	108,000	0	2,164,044	18,502,926	20,774,970	0	0
20202010020000	1.20.20.20.010.040.00.000	B.II.2.a.3) Crediti v/Regione o Provincia Autonoma per mobilità attiva intraregionale	€.	0	0	0	0	0	(155,939,210)	899,483,567	0	0	743,544,357	0	0	0	0	0	0	0	0	0	0	0	0	0	0	0
20202010030000	1.20.20.20.010.050.00.000	B.II.2.a.4) Crediti v/Regione o Provincia Autonoma per mobilità attiva extraregionale	€.	20,065,081	193,078,793	173,013,712	20,065,081	0	(8,571,920)	636,511,081	20,065,081	0	434,860,368	193,078,793	0	0	0	0	0	0	0	0	0	0	193,078,793	193,078,793	0	0
20202010030010	1.20.20.20.010.050.10.000	B.II.2.a.4.1) Crediti v/Regione o Provincia Autonoma per mobilità attiva extraregionale A.Ospedaliere	€.	0	0	0	0	0	0	88,264,606	0	0	88,264,606	0	0	0	0	0	0	0	0	0	0	0	0	0	0	0
20202010030020	1.20.20.20.010.050.20.000	B.II.2.a.4.2) Crediti v/Regione o Provincia Autonoma per mobilità attiva extraregionale Fondazioni (anche pubbliche)	€.	0	0	0	0	0	(8,571,920)	102,257,552	0	0	93,685,632	0	0	0	0	0	0	0	0	0	0	0	0	0	0	0
20202010030030	1.20.20.20.010.050.30.000	B.II.2.a.4.3) Crediti v/Regione o Provincia Autonoma per mobilità attiva extraregionale a Privati	€.	20,065,081	193,078,793	173,013,712	20,065,081	0	0	445,988,923	20,065,081	0	252,910,130	193,078,793	0	0	0	0	0	0	0	0	0	0	193,078,793	193,078,793	0	0
20202010040000	1.20.20.20.010.060.00.000	B.II.2.a.5) Crediti v/Regione o Provincia Autonoma per acconto quota FSR	€.	0	0	0	0	0	0	0	0	0	0	0	0	0	0	0	0	0	0	0	0	0	0	0	0	0
20202010050000	1.20.20.20.010.070.00.000	B.II.2.a.6) Crediti v/Regione o Provincia Autonoma per finanziamento sanitario aggiuntivo corrente LEA	€.	0	0	0	0	0	0	0	0	0	0	0	0	0	0	0	0	0	0	0	0	0	0	0	0	0
20202010060000	1.20.20.20.010.080.00.000	B.II.2.a.7) Crediti v/Regione o Provincia Autonoma per finanziamento sanitario aggiuntivo corrente extra LEA	€.	103,919	2,146,648	2,042,729	103,919	0	0	3,800,725	103,919	0	1,654,077	2,146,648	0	0	0	0	0	0	0	0	0	0	2,146,648	2,146,648	0	0
20202010070000	1.20.20.20.010.090.00.000	B.II.2.a.8) Crediti v/Regione o Provincia Autonoma per spesa corrente - altro	€.	60,091,162	104,081,357	43,990,195	60,091,162	0	0	166,167,346	40,876,646	0	81,300,505	104,081,357	0	0	0	0	0	0	0	0	2,007,761	17,206,755	84,866,841	104,081,357	0	0
20202010070050	1.20.20.20.010.090.00.050	B.II.2.a.8.1) Crediti v/Regione o Provincia Autonoma per spesa corrente - altro	€.	32,110,359	49,322,482	17,212,123	32,110,359	0	0	128,565,226	30,052,598	0	81,300,505	49,322,482	0	0	0	0	0	0	0	0	2,007,761	50,000	47,264,721	49,322,482	0	0
20202010070100	1.20.20.20.010.090.00.100	B.II.2.a.8.2) Crediti v/Regione o Provincia Autonoma per spesa corrente - altro - PNRR	€.	27,980,803	54,758,875	26,778,072	27,980,803	0	0	37,602,120	10,824,048	0	0	54,758,875	0	0	0	0	0	0	0	0	0	17,156,755	37,602,120	54,758,875	0	0

COD_COGE_NI	COD_COGE_NI_OLD	Descrizione		Valore netto al 31/12/2023	Valore netto al 31/12/2024	Variazione	Valore iniziale LORDO al 31/12/2023	Incrementi dell'esercizio: Giroconti per riclassifica saldi di apertura su nuovi conti SP (+/-)	Incrementi dell'esercizio: Giroconti crediti es. preced. (riclassific. e rettifiche)(+/-)	Incrementi dell'esercizio	Decrementi dell'esercizio: Decrementi per valori sorti in es. precedenti	Ulteriori trasferimenti / aggiornamenti LR23/2015	Decrementi dell'esercizio: Decrementi per valori sorti nell'esercizio	Valore finale LORDO al 31/12/2024	Di cui Fatture da emettere	Fondo svalutazione crediti al 31/12/2023	Adeguamento valori fondo a migliaia di euro (+/-)	Utilizzo del fondo	Accantonamento al fondo	Fondo svalutazione crediti al 31/12/2024	Anno X-4 e precedenti	Anno X-3	Anno X-2	Anno X-1	Anno X	Entro 12 mesi	Tra 1 e 5 anni	Oltre 5 anni
010080000	1.20.20.20.010.095.00.000	B.II.2.a.10) Crediti v/Regione o Provincia Autonoma per spesa corrente - STP (ex D.lgs. 286/98)	€.	10,593,874	12,175,926	1,582,052	10,593,874	0	0	12,175,926	10,593,874	0	0	12,175,926	0	0	0	0	0	0	0	0	0	0	12,175,926	12,175,926	0	0
010090000	1.20.20.20.010.100.00.000	B.II.2.a.11) Crediti v/Regione o Provincia Autonoma per ricerca	€.	0	0	0	0	0	0	0	0	0	0	0	0	0	0	0	0	0	0	0	0	0	0	0	0	0
20202010100000	1.20.20.20.010.110.00.000	B.II.2.a.12) Crediti v/Regione o Provincia Autonoma per mobilità attiva internazionale	€.	0	0	0	0	0	(6,337,469)	6,337,469	0	0	0	0	0	0	0	0	0	0	0	0	0	0	0	0	0	0
20202020000000	1.20.20.20.020.000.00.000	B.II.2.b) Crediti v/Regione o Provincia Autonoma per versamenti a patrimonio netto	€.	22,688,361	18,498,051	(4,190,310)	22,688,361	0	(2,113,016)	2,962,569	4,521,863	0	518,000	18,498,051	0	0	0	0	0	0	868,821	0	360,000	1,366,349	15,902,881	18,498,051	0	0
20202020010000	1.20.20.20.020.010.00.000	B.II.2.b.1) Crediti v/Regione o Provincia Autonoma per finanziamenti per investimenti	€.	21,029,751	17,550,564	(3,479,187)	21,029,751	0	(1,401,893)	2,962,569	4,521,863	0	518,000	17,550,564	0	0	0	0	0	0	0	0	360,000	1,366,349	15,824,215	17,550,564	0	0
20202020010050	1.20.20.20.020.010.00.050	B.II.2.b.1.1) Crediti v/Regione o Provincia Autonoma per finanziamenti per investimenti - Altro	€.	15,767,595	13,637,646	(2,129,949)	15,767,595	0	(1,230,557)	776,000	1,157,392	0	518,000	13,637,646	0	0	0	0	0	0	0	0	0	0	13,637,646	13,637,646	0	0
20202020010100	1.20.20.20.020.010.00.100	B.II.2.b.1.2) Crediti v/Regione o Provincia Autonoma per finanziamenti per investimenti - PNRR/PNC	€.	5,262,156	3,912,918	(1,349,238)	5,262,156	0	(171,336)	2,186,569	3,364,471	0	0	3,912,918	0	0	0	0	0	0	0	0	360,000	1,366,349	2,186,569	3,912,918	0	0
20202020020000	1.20.20.20.020.020.00.000	B.II.2.b.2) Crediti v/Regione o Provincia Autonoma per incremento fondo dotazione	€.	0	0	0	0	0	0	0	0	0	0	0	0	0	0	0	0	0	0	0	0	0	0	0	0	0
20202020030000	1.20.20.20.020.030.00.000	B.II.2.b.3) Crediti v/Regione o Provincia Autonoma per ripiano perdite	€.	0	0	0	0	0	0	0	0	0	0	0	0	0	0	0	0	0	0	0	0	0	0	0	0	0
20202020040000	1.20.20.20.020.035.00.000	B.II.2.b.4) Crediti v/Regione o Provincia Autonoma per anticipazione ripiano disavanzo program	€.	0	0	0	0	0	0	0	0	0	0	0	0	0	0	0	0	0	0	0	0	0	0	0	0	0
20202020050000	1.20.20.20.020.040.00.000	B.II.2.b.5) Crediti v/Regione per copertura debiti al 31/12/2005	€.	0	0	0	0	0	0	0	0	0	0	0	0	0	0	0	0	0	0	0	0	0	0	0	0	0
20202020060000	1.20.20.20.020.050.00.000	B.II.2.b.6) Crediti v/Regione o Provincia Autonoma per ricostituzione risorse da investimenti esercizi precedenti	€.	1,658,610	947,487	(711,123)	1,658,610	0	(711,123)	0	0	0	0	947,487	0	0	0	0	0	0	868,821	0	0	0	78,666	947,487	0	0
20202030000000	1.20.20.20.020.060.00.000	B.II.2.c) Crediti v/Regione o Provincia Autonoma per contributi L. 210/92	€.	0	0	0	0	0	0	0	0	0	0	0	0	0	0	0	0	0	0	0	0	0	0	0	0	0
20202040000000	1.20.20.20.020.070.00.000	B.II.2.d) Crediti v/Regione o Provincia Autonoma per contributi L. 210/92 – aziende sanitarie	€.	229,675	290,564	60,889	229,675	0	0	5,513,062	229,675	0	5,222,498	290,564	0	0	0	0	0	0	0	0	0	0	290,564	290,564	0	0

VALORE NOMINALE DEI CREDITI AL 31/12/2024 PER ANNO DI FORMAZIONE — VALORE NETTO DEI CREDITI AL 31/12/2024 PER SCADENZA

COD_COGE_NI	COD_COGE_NI_OLD	Descrizione		Valore netto al 31/12/2023	Valore netto al 31/12/2024	Variazione	Valore iniziale LORDO al 31/12/2023	Incrementi dell'esercizio: Giroconti per riclassifica saldi di apertura su nuovi conti SP (+/-)	Incrementi dell'esercizio: Giroconti crediti es. preced. (riclassific. e rettifiche)(+/-)	Incrementi dell'esercizio	Decrementi dell'esercizio: Decrementi per valori sorti in es. precedenti	Ulteriori trasferimenti / aggiornamenti LR23/2015	Decrementi dell'esercizio: Decrementi per valori sorti nell'esercizio	Valore finale LORDO al 31/12/2024	Di cui Fatture da emettere	Fondo svalutazione crediti al 31/12/2023	Adeguamento valori fondo a migliaia di euro (+/-)	Utilizzo del fondo	Accantonamento al fondo	Fondo svalutazione crediti al 31/12/2024	Anno X-4 e precedenti	Anno X-3	Anno X-2	Anno X-1	Anno X	Entro 12 mesi	Tra 1 e 5 anni	Oltre 5 anni
20203000000000	1.20.20.30.000.000.00.000	**B.II.3) Crediti v/Comuni**	€.	2,616,123	1,994,674	(621,449)	2,616,123	0	0	481,501	678,818	0	424,132	1,994,674	0	0	0	0	0	0	1,906,327	11,271	10,366	9,341	57,369	1,994,674	0	0
20204000000000	1.20.20.40.000.000.00.000	**B.II.4) Crediti v/Aziende sanitarie pubbliche**	€.	156,462,950	65,855,238	(90,607,712)	156,462,950	0	0	3,575,392	91,582,783	0	2,600,321	65,855,238	969,849	0	0	0	0	0	63,806,972	309,126	181,113	350,450	1,207,577	65,855,238	0	0

COD_COGE_NI	COD_COGE_NI_OLD	Descrizione		Valore netto al 31/12/2023	Valore netto al 31/12/2024	Variazione	Valore iniziale LORDO al 31/12/2023	Incrementi dell'esercizio: Giroconti per riclassifica saldi di apertura su nuovi conti SP (+/-)	Incrementi dell'esercizio: Giroconti crediti es. preced. (riclassific. e rettifiche)(+/-)	Incrementi dell'esercizio	Decrementi dell'esercizio: Decrementi per valori sorti in es. precedenti	Ulteriori trasferimenti / aggiornamenti LR23/2015	Decrementi dell'esercizio: Decrementi per valori sorti nell'esercizio	Valore finale LORDO al 31/12/2024	Di cui Fatture da emettere	Fondo svalutazione crediti al 31/12/2023	Adeguamento valori fondo a migliaia di euro (+/-)	Utilizzo del fondo	Accantonamento al fondo	Fondo svalutazione crediti al 31/12/2024	Anno X-4 e precedenti	Anno X-3	Anno X-2	Anno X-1	Anno X	Entro 12 mesi	Tra 1 e 5 anni	Oltre 5 anni
20204010000000	1.20.20.40.010.000.00.000	B.II.4.a) Crediti v/Aziende sanitarie pubbliche della Regione	€.	153,920,589	63,355,978	(90,564,611)	153,920,589	0	0	3,092,447	91,412,111	0	2,244,947	63,355,978	708,710	0	0	0	0	0	62,318,268	108,066	12,875	62,458	854,311	63,355,978	0	0
20204010010000	1.20.20.40.010.010.00.000	B.II.4.a.1) Crediti v/Aziende sanitarie pubbliche della Regione - per mobilità in compensazione	€.	139,950,821	50,352,463	(89,598,358)	139,950,821	0	0	0	89,598,358	0	0	50,352,463	0	0	0	0	0	0	50,352,463	0	0	0	0	50,352,463	0	0
20204010010020	1.20.20.40.010.010.11.000	B.II.4.a.1.1) Crediti da Agenzie Tutela Salute della Regione per mobilità intraregionale in compensazione	€.	139,950,821	50,352,463	(89,598,358)	139,950,821	0	0	0	89,598,358	0	0	50,352,463	0	0	0	0	0	0	50,352,463	0	0	0	0	50,352,463	0	0
20204010020000	1.20.20.40.010.020.00.000	B.II.4.a.2) Crediti v/Aziende sanitarie pubbliche della Regione - per mobilità non in compensazione	€.	0	0	0	0	0	0	0	0	0	0	0	0	0	0	0	0	0	0	0	0	0	0	0	0	0
20204010020020	1.20.20.40.010.020.11.000	B.II.4.a.2.1) Crediti da Agenzie Tutela Salute della Regione per mobilità non in compensazione	€.	0	0	0	0	0	0	0	0	0	0	0	0	0	0	0	0	0	0	0	0	0	0	0	0	0
20204010030000	1.20.20.40.010.030.00.000	B.II.4.a.3) Crediti v/Aziende sanitarie pubbliche della Regione - per altre prestazioni	€.	13,969,768	13,003,515	(966,253)	13,969,768	0	0	3,092,447	1,813,753	0	2,244,947	13,003,515	708,710	0	0	0	0	0	11,965,805	108,066	12,875	62,458	854,311	13,003,515	0	0
20204010030020	1.20.20.40.010.030.11.000	B.II.4.a.3.1) Crediti da Agenzie Tutela Salute della Regione	€.	688,757	688,360	(397)	688,757	0	0	1,216,513	75,782	0	1,141,128	688,360	75,385	0	0	0	0	0	606,254	0	0	0	82,106	688,360	0	0
20204010030040	1.20.20.40.010.030.21.000	B.II.4.a.3.2) Crediti da Aziende Socio-Sanitarie Territoriali della Regione	€.	13,163,326	12,145,529	(1,017,797)	13,163,326	0	0	1,640,788	1,662,674	0	995,911	12,145,529	563,839	0	0	0	0	0	11,349,891	87,625	1,287	61,849	644,877	12,145,529	0	0
20204010030050	1.20.20.40.010.030.30.000	B.II.4.a.3.3) Crediti da IRCCS e Fondazioni di diritto pubblico della Regione	€.	117,685	169,626	51,941	117,685	0	0	235,146	75,297	0	107,908	169,626	69,486	0	0	0	0	0	9,660	20,441	11,588	609	127,328	169,626	0	0
20204010030060	1.20.20.40.010.040.00.000	B.II.4.a.4) Crediti v/ ATS per operazioni di conferimento/scorporo LR23/2015	€.	0	0	0	0	0	0	0	0	0	0	0	0	0	0	0	0	0	0	0	0	0	0	0	0	0
20204010030070	1.20.20.40.010.050.00.000	B.II.4.a.5) Crediti v/ ASST per operazioni di conferimento/scorporo LR23/2015	€.	0	0	0	0	0	0	0	0	0	0	0	0	0	0	0	0	0	0	0	0	0	0	0	0	0
20204020000000	1.20.20.40.020.000.00.000	B.II.4.b) Acconto quota FSR da distribuire	€.	0	0	0	0	0	0	0	0	0	0	0	0	0	0	0	0	0	0	0	0	0	0	0	0	0
20204030000000	1.20.20.40.025.000.00.000	B.II.4.c) Crediti v/Aziende sanitarie pubbliche della Regione per anticipazione ripiano disavanzo programmato dai Piani aziendali di cui all'art. 1, comma 528, L. 208/2015	€.	0	0	0	0	0	0	0	0	0	0	0	0	0	0	0	0	0	0	0	0	0	0	0	0	0
20204040000000	1.20.20.40.030.000.00.000	B.II.4.d) Crediti v/Aziende sanitarie pubbliche Extraregione	€.	2,542,361	2,499,260	(43,101)	2,542,361	0	0	482,945	170,672	0	355,374	2,499,260	261,139	0	0	0	0	0	1,488,704	201,060	168,238	287,992	353,266	2,499,260	0	0
20204050010000	1.20.20.40.035.000.00.000	B.II.4.e) Crediti v/ATS - per Contributi da Aziende sanitarie pubbliche della Regione o Prov. Aut. (extra fondo)	€.	0	0	0	0	0	0	0	0	0	0	0	0	0	0	0	0	0	0	0	0	0	0	0	0	0
20204050020000	1.20.20.40.040.000.00.000	B.II.4.f) Crediti v/ASST- per Contributi da Aziende sanitarie pubbliche della Regione o Prov. Aut. (extra fondo)	€.	0	0	0	0	0	0	0	0	0	0	0	0	0	0	0	0	0	0	0	0	0	0	0	0	0
20204050030000	1.20.20.40.045.000.00.000	B.II.4.g) Crediti v/IRCCS - per Contributi da Aziende sanitarie pubbliche della Regione o Prov. Aut. (extra fondo)	€.	0	0	0	0	0	0	0	0	0	0	0	0	0	0	0	0	0	0	0	0	0	0	0	0	0

COD_COGE_NI	COD_COGE_NI_OLD	Descrizione		Valore netto al 31/12/2023	Valore netto al 31/12/2024	Variazione	Valore iniziale LORDO al 31/12/2023	Incrementi dell'esercizio	Incrementi dell'esercizio: Giroconti crediti es. preced. (riclassific. e rettifiche)(+/-)	Incrementi dell'esercizio	Decrementi dell'esercizio: Decrementi per valori sorti in es. precedenti	Ulteriori trasferimenti / aggiornamenti LR23/2015	Decrementi dell'esercizio: Decrementi per valori sorti nell'esercizio	Valore finale LORDO al 31/12/2024	Di cui Fatture da emettere	Fondo svalutazione crediti al 31/12/2023	Adeguamento valori fondo a migliaia di euro (+/-)	Utilizzo del fondo	Accantonamento al fondo	Fondo svalutazione crediti al 31/12/2024	Anno X-4 e precedenti	Anno X-3	Anno X-2	Anno X-1	Anno X	Entro 12 mesi	Tra 1 e 5 anni	Oltre 5 anni
20205000000000	1.20.20.50.000.000.00.000	**B.II.5) Crediti v/Società partecipate e/o enti dipendenti dalla Regione**	€.	577	96	(481)	577	0	0	2,629,093	481	0	2,629,093	96	0	0	0	0	0	0	96	0	0	0	0	96	0	0
20205010000000	1.20.20.50.010.000.00.000	B.II.5.a) Crediti v/Enti Regionali	€.	577	96	(481)	577	0	0	2,629,093	481	0	2,629,093	96	0	0	0	0	0	0	96	0	0	0	0	96	0	0
20205010010000	1.20.20.50.010.010.00.000	B.II.5.a.1) Crediti v/Arpa	€.	577	96	(481)	577	0	0	2,629,093	481	0	2,629,093	96	0	0	0	0	0	0	96	0	0	0	0	96	0	0
20205010020000	1.20.20.50.010.020.00.000	B.II.5.a.2) Crediti v/Altri enti regionali	€.	0	0	0	0	0	0	0	0	0	0	0	0	0	0	0	0	0	0	0	0	0	0	0	0	0
20205020000000	1.20.20.50.020.000.00.000	B.II.5.b) Crediti v/sperimentazioni gestionali	€.	0	0	0	0	0	0	0	0	0	0	0	0	0	0	0	0	0	0	0	0	0	0	0	0	0
20205030000000	1.20.20.50.030.000.00.000	B.II.5.c) Crediti v/società controllate e collegate (partecipate)	€.	0	0	0	0	0	0	0	0	0	0	0	0	0	0	0	0	0	0	0	0	0	0	0	0	0

COD_COGE_NI	COD_COGE_NI_OLD	Descrizione		Valore netto al 31/12/2023	Valore netto al 31/12/2024	Variazione	Valore iniziale LORDO al 31/12/2023	Incrementi dell'esercizio: Giroconti crediti es. preced. (riclassific. e rettifiche)(+/-)	Incrementi dell'esercizio: Giroconti crediti es. preced. (riclassific. e rettifiche)(+/-)	Incrementi dell'esercizio	Decrementi dell'esercizio: Decrementi per valori sorti in es. precedenti	Ulteriori trasferimenti / aggiornamenti LR23/2015	Decrementi dell'esercizio: Decrementi per valori sorti nell'esercizio	Valore finale LORDO al 31/12/2024	Di cui Fatture da emettere	Fondo svalutazione crediti al 31/12/2023	Adeguamento valori fondo a migliaia di euro (+/-)	Utilizzo del fondo	Accantonamento al fondo	Fondo svalutazione crediti al 31/12/2024	Anno X-4 e precedenti	Anno X-3	Anno X-2	Anno X-1	Anno X	Entro 12 mesi	Tra 1 e 5 anni	Oltre 5 anni
20206000000000	1.20.20.60.000.000.00.000	**B.II.6) Crediti v/Erario**	€.	11,763	9,566	(2,197)	11,763	0	0	7,674	9,871	0	0	9,566	0	0	0	0	0	0	150	0	0	2,197	7,219	9,566	0	0
20207000000000	1.20.20.70.000.000.00.000	**B.II.7) Crediti v/Altri**	€.	24,015,920	24,925,855	909,935	34,124,680	0	79,630	21,741,788	2,383,817	0	18,687,769	34,874,512	512,552	10,108,760	0	160,103	0	9,948,657	27,459,582	441,194	1,534,642	1,776,683	3,662,411	24,925,855	0	0
20207010000000	1.20.20.70.010.000.00.000	B.II.7.a) Crediti v/clienti privati	€.	20,766,198	20,768,706	2,508	0	0	0	0	0	0	0	0	0	0	0	0	0	0	0	0	0	0	0	0	0	0
20207010010000	1.20.20.70.010.100.00.000	B.II.7.a.1) Crediti verso clienti privati altro	€.	20,766,198	20,768,706	2,508	30,874,958	0	0	20,320,492	2,094,254	0	18,383,833	30,717,363	512,552	10,108,760	0	160,103	0	9,948,657	24,579,700	440,746	1,521,280	1,776,645	2,398,992	20,768,706	0	0
20207010020000	1.20.20.70.010.200.00.000	B.II.7.a.2) Crediti verso clienti privati per attività libero professionale	€.	0	0	0	0	0	0	0	0	0	0	0	0	0	0	0	0	0	0	0	0	0	0	0	0	0
20207020000000	1.20.20.70.020.000.00.000	B.II.7.b) Crediti v/gestioni liquidatorie	€.	0	0	0	0	0	0	0	0	0	0	0	0	0	0	0	0	0	0	0	0	0	0	0	0	0
20207030000000	1.20.20.70.030.000.00.000	B.II.7.c) Crediti v/altri soggetti pubblici	€.	3,037,454	3,875,737	838,283	3,037,454	0	79,630	1,041,114	178,277	0	104,184	3,875,737	0	0	0	0	0	0	2,844,219	448	13,362	0	1,017,708	3,875,737	0	0
20207040000000	1.20.20.70.040.000.00.000	B.II.7.d) Crediti v/altri soggetti pubblici per ricerca	€.	0	0	0	0	0	0	0	0	0	0	0	0	0	0	0	0	0	0	0	0	0	0	0	0	0
20207050000000	1.20.20.70.050.000.00.000	B.II.7.e) Altri crediti diversi	€.	212,268	281,412	69,144	212,268	0	0	380,182	111,286	0	199,752	281,412	0	0	0	0	0	0	35,663	0	0	38	245,711	281,412	0	0
20207050010000	1.20.20.70.050.010.00.000	B.II.7.e.1) Altri Crediti diversi	€.	212,268	281,412	69,144	212,268	0	0	380,182	111,286	0	199,752	281,412	0	0	0	0	0	0	35,663	0	0	38	245,711	281,412	0	0
20207050010010	1.20.20.70.050.010.10.000	B.II.7.e.1.1) Crediti v/clienti privati per anticipi mobilità attiva	€.	0	0	0	0	0	0	0	0	0	0	0	0	0	0	0	0	0	0	0	0	0	0	0	0	0
20207050010020	1.20.20.70.050.010.90.000	B.II.7.e.1.2) Altri Crediti diversi	€.	212,268	281,412	69,144	212,268	0	0	380,182	111,286	0	199,752	281,412	0	0	0	0	0	0	35,663	0	0	38	245,711	281,412	0	0
	1.20.20.70.050.020.00.000	B.II.7.e.2) Altri crediti diversi - V/Gestioni interne	€.	0	0	0	0	0	0	0	0	0	0	0	0	0	0	0	0	0	0	0	0	0	0	0	0	0
20207050010030	1.20.20.70.050.020.10.000	B.II.7.e.2.1) Crediti da Bilancio Sanitario	€.	0	0	0	0	0	0	0	0	0	0	0	0	0	0	0	0	0	0	0	0	0	0	0	0	0
20207050010050	1.20.20.70.050.020.30.000	B.II.7.e.2.2) Crediti da Bilancio Sociale	€.	0	0	0	0	0	0	0	0	0	0	0	0	0	0	0	0	0	0	0	0	0	0	0	0	0
20207050010060	1.20.20.70.050.020.40.000	B.II.7.e.2.3) Crediti da Bilancio Ricerca	€.	0	0	0	0	0	0	0	0	0	0	0	0	0	0	0	0	0	0	0	0	0	0	0	0	0
20207050020000	1.20.20.70.050.030.00.000	B.II.7.e.3) Note di credito da emettere (diversi)	€.	0	0	0	0	0	0	0	0	0	0	0	0	0	0	0	0	0	0	0	0	0	0	0	0	0
20207060000000	1.20.20.70.060.000.00.000	B.II.7.f) Altri Crediti verso erogatori (privati accreditati e convenzionati) di prestazioni sanitarie	€.	0	0	0	0	0	0	0	0	0	0	0	0	0	0	0	0	0	0	0	0	0	0	0	0	0
20207060010000	1.20.20.70.060.010.00.000	B.II.7.f.1) Altri Crediti verso erogatori (privati accreditati e convenzionati) di prestazioni sanitarie	€.	0	0	0	0	0	0	0	0	0	0	0	0	0	0	0	0	0	0	0	0	0	0	0	0	0
20207060020000	1.20.20.70.060.020.00.000	B.II.7.f.2) Note di credito da emettere (privati accreditati e convenzionati)	€.	0	0	0	0	0	0	0	0	0	0	0	0	0	0	0	0	0	0	0	0	0	0	0	0	0

COD_COGE_NI	COD_COGE_NI_OLD	Descrizione		Valore netto al 31/12/2023	Valore netto al 31/12/2024	Variazione	Costo storico al 31/12/2023	Giroconti per riclassifica saldi di apertura su nuovi conti SP (+/-)	Rivalutazione es. preced.	Svalutazioni es. preced.	Valore iniziale	Ulteriori trasferimenti / aggiornamenti LR23/2015	Giroconti (+/-)	Rivalutazione dell'esercizio	Svalutazione dell'esercizio	Acquisizioni dell'esercizio e conferimenti	Cessioni d'esercizio (valore contabile netto)	Valore contabile
20300000000000	1.20.30.00.000.000.00.000	**B.III. Attività finanziarie che non costituiscono immobilizzazioni**	€.	0	0	0	0	0	0	0	0	0	0	0	0	0	0	0
20301010000000	1.20.30.10.010.000.00.000	B.III.1) Partecipazioni in imprese controllate	€.	0	0	0	0	0	0	0	0	0	0	0	0	0	0	0
20301020000000	1.20.30.10.015.000.00.000	B.III.1) Partecipazioni in imprese collegate	€.	0	0	0	0	0	0	0	0	0	0	0	0	0	0	0
20301030000000	1.20.30.10.020.000.00.000	B.III.3) Partecipazioni in altre imprese	€.	0	0	0	0	0	0	0	0	0	0	0	0	0	0	0
20302000000000	1.20.30.20.000.000.00.000	B.III.4) Altri titoli (diversi dalle partecipazioni)	€.	0	0	0	0	0	0	0	0	0	0	0	0	0	0	0
		Per Input vedi tabelle foglio Dettaglio_SP-San (Riga C220)																

COD_COGE_NI	COD_COGE_NI_OLD	Descrizione		Valore netto al 31/12/2023	Valore netto al 31/12/2024	Variazione	Valore iniziale	Giroconti per riclassifica saldi di apertura su nuovi conti SP (+/-)	Decrementi dell'esercizio	Incrementi dell'esercizio	Valore finale
20400000000000	1.20.40.00.000.000.00.000	**B.IV. Disponibilità liquide**	€.	334,205,943	269,068,450	(65,137,493)	334,205,943	0	6,277,584,861	6,342,722,354	269,068,450
20401000000000	1.20.40.10.000.000.00.000	B.IV.1) Cassa	€.	0	0	0	0	0	0	0	0
20402000000000	1.20.40.20.000.000.00.000	B.IV.2) Istituto tesoriere	€.	334,205,943	269,068,450	(65,137,493)	334,205,943	0	6,277,584,861	6,342,722,354	269,068,450
20403000000000	1.20.40.25.000.000.00.000	B.IV.3) Tesoreria Unica	€.	0	0	0	0	0	0	0	0
20404000000000	1.20.40.30.000.000.00.000	B.IV.4) Conto corrente postale	€.	0	0	0	0	0	0	0	0

Il totale rappresenta le disponibilità liquide e l'esistenza di numerario e di valori alla data di chiusura dell'esercizio.
Per i c/c presso l'istituto tesoriere sono vietate le compensazioni, pertanto in questa voce sono stati indicati esclusivamente i c/c con saldo attivo al 31/12.

30000000000000	1.30.00.00.000.000.00.000	**C) RATEI E RISCONTI ATTIVI**	€.	0	0	0

30000000	1.30.10.00.000.000.00.000	**C.I Ratei attivi**	€	0	0	0	0	0	0	0

COD_COGE_NI	COD_COGE_NI_OLD	Descrizione		Valore netto al 31/12/2023	Valore netto al 31/12/2024	Variazione	Valore netto al 31/12/2023	Gli oconti per riclassifica saldi di apertura su nuovi conti SP (+/-)	Entro 12 mesi (2024)	Oltre 12 mesi (2024)
30.01.00.000.000.000	1.30.10.10.000.000.00.000	C.I.1) Ratei attivi vterzi	€	0	0	0	0	0	0	0
30.02.00.000.000.000	1.30.10.20.000.000.00.000	C.I.2) Ratei attivi vAziende sanitarie pubbliche della Regione	€	0	0	0	0	0	0	0
30.01.00.001.000.000	1.30.10.20.010.000.00.000	C.I.2.1) Degenze in corso al 31/12	€	0	0	0	0	0	0	0
30.02.03.000.000.000	1.30.10.20.030.000.00.000	C.I.2.2) Ratei attivi verso ats/ast/Fondazioni della Regione	€	0	0	0	0	0	0	0
		Per Input ratei attivi vterzi vedi tabelle foglio Dettaglio_SP-San (Riga C426)								

30200000000000	1.30.20.00.000.000.00.000	**C.II Risconti attivi**	€.	0	0	0	0	0	0	0

COD_COGE_NI	COD_COGE_NI_OLD	Descrizione		Valore netto al 31/12/2023	Valore netto al 31/12/2024	Variazione	Valore netto al 31/12/2023	Gli oconti per riclassifica saldi di apertura su nuovi conti SP (+/-)	Entro 12 mesi (2024)	Oltre 12 mesi (2024)
30201000000000	1.30.20.10.000.000.00.000	C.II.1) Risconti attivi vterzi	€	0	0	0	0	0	0	0
30202000000000	1.30.20.20.000.000.00.000	C.II.2) Risconti attivi vAziende sanitarie pubbliche della Regione	€	0	0	0	0	0	0	0
		Per Input risconti attivi vterzi vedi tabelle foglio Dettaglio_SP-San (Riga C456)								

40000000000000	1.60.00.00.000.000.00.000	**E) CONTI D'ORDINE**	€.	10,529,540	8,386,337	(2,143,212)				

COD_COGE_NI	COD_COGE_NI_OLD	Descrizione		Valore netto al 31/12/2023	Valore netto al 31/12/2024	Variazione	Valore iniziale	Gli oconti per riclassifica saldi di apertura su nuovi conti SP (+/-)	Incrementi dell'esercizio	Decrementi dell'esercizio	Valore finale
40100000000000	1.60.10.00.000.000.00.000	E.I) Canoni di leasing ancora da pagare	€	0	0	0	0	0	0	0	0
40200000000000	1.60.20.00.000.000.00.000	E.II) Depositi cauzionali	€	161,675	166,090	4,415	161,675	0	9,983	5,568	166,090
40300000000000	1.60.30.00.000.000.00.000	E.III) Beni in comodato	€	0	0	0	0	0	0	0	0
40400000000000	1.60.35.00.000.000.00.000	E.IV) CANONI DI PROJECT FINANCING ANCORA DA PAGARE	€	0	0	0	0	0	0	0	0
40500000000000	1.60.40.00.000.000.00.000	E.V) Altri conti d'ordine	€	10,367,874	8,220,247	(2,147,627)	10,367,874	0	1,171,399	3,319,036	8,220,247
40501000000000	1.60.40.10.000.000.00.000	E.VI) Garanzie prestate	€	0	0	0	0				0
40501010000000	1.60.40.10.010.000.00.000	E.VI.1) Garanzie prestate: di cui fidejussori	€	769,942	740,012	(29,930)	769,942	0	0	29,930	740,012
40501020000000	1.60.40.10.020.000.00.000	E.VI.2) Garanzie prestate: di cui avalli	€	0	0	0	0	0	0	0	0
40501030000000	1.60.40.10.030.000.00.000	E.VI.3) Garanzie prestate: di cui altre garanzie personali e reali	€	0	0	0	0	0	0	0	0
40502000000000	1.60.40.20.000.000.00.000	E.VII) Garanzie ricevute	€				0				
40502010000000	1.60.40.20.010.000.00.000	E.VII.1) Garanzie ricevute: di cui fidejussori		9,288,035	7,427,603	(1,860,433)	9,288,035	0	1,171,399	3,031,832	7,427,603
40502020000000	1.60.40.20.020.000.00.000	E.VII.2) Garanzie ricevute: di cui avalli		0	0	0	0	0	0	0	0
40502030000000	1.60.40.20.030.000.00.000	E.VII.3) Garanzie ricevute: di cui altre garanzie personali e reali		0	0	0	0	0	0	0	0
40502040000000	1.60.40.25.000.000.00.000	E.VIII) Beni in contenzioso	€	0	0	0	0	0	0	0	0
40503000000000	1.60.40.30.000.000.00.000	E.IX) Altri impegni assunti	€				0				
40503010000000	1.60.40.30.010.000.00.000	E.IX.1) di cui contratti in service	€	0	0	0	0	0	0	0	0
40503020000000	1.60.40.30.020.000.00.000	E.IX.2) di cui conto visione	€	0	0	0	0	0	0	0	0
40503030000000	1.60.40.30.030.000.00.000	E.IX.3) di cui impegni contrattuali pluriennali	€	0	0	0	0	0	0	0	0
40503040000000	1.60.40.30.040.000.00.000	E.IX.4) di cui altro	€	309,897	52,633	(257,264)	309,897	0	0	257,264	52,633

0	0.00.00.00.000.000.00.000	**PASSIVITA'**	**€.**	**981,288,136**	**1,038,396,672**	**57,108,536**				

50100000000000	3.10.00.00.000.000.00.000	**A) PATRIMONIO NETTO**	**€.**	**62,605,032**	**61,470,122**	**(1,134,910)**	**62,605,032**	**0**	**0**	**4,120,138**	**4,332,227**	**(1,584)**	**(921,217)**	**(1,134,910)**	**61,470,122**		

																Riepilogo utilizzi dei 3 es. precedenti		
COD_COGE_NI	COD_COGE_NI_OLD	Descrizione		Valore netto al 31/12/2023	Valore netto al 31/12/2024	Variazione	Consistenza iniziale	Gli oconti per riclassifica saldi di apertura su nuovi conti SP (+/-)	Giroconti / Riclassificazioni (+/-)	Assegnazioni nel corso dell'esercizio	Utilizzi per sterilizzazioni nell'esercizio	Ulteriori trasferimenti / aggiornamenti LR23/2015	Altre variazioni (+/-)	Total dell'esercizio (+/-)	Consistenza finale	Copertura perdite	Sterilizzazioni	Altri motivi
50101000000000	3.10.10.00.000.000.00.000	A.I) FONDO DI DOTAZIONE	€	0	0	0	0	0	0	0	0	0	0	0	0	0	0	0
50102000000000	3.10.20.00.000.000.00.000	A.II) FINANZIAMENTI PER INVESTIMENTI	€	32,506,393	31,610,234	(896,159)	32,506,393	0	0	2,745,017	2,718,375	(1,584)	(921,217)	(896,159)	31,610,234	0	13,013,068	0
50102010000000	3.10.20.10.000.000.00.000	A.II.1) Finanziamenti per beni di prima dotazione	€	7,277,390	6,502,131	(775,259)	7,277,390	0	0	0	799,788	0	(26,471)	(775,259)	6,502,131	0	7,795,627	0
50102020000000	3.10.20.20.000.000.00.000	A.II.2) Finanziamenti da Stato per investimenti	€	6,900,653	8,597,288	1,696,635	6,900,653	0	(24,511)	2,186,569	294,087	0	(171,336)	1,696,635	8,597,288	0	129,660	0
50102020010000	3.10.20.20.010.000.00.000	A.II.2.a) Finanziamenti da Stato per investimenti - ex art. 20 legge 67/88	€	0	0	0	0	0	0	0	0	0	0	0	0	0	0	0
50102020020000	3.10.20.20.020.000.00.000	A.II.2.b) Finanziamenti da Stato per investimenti - ricerca	€	0	0	0	0	0	0	0	0	0	0	0	0	0	0	0
50102020030000	3.10.20.20.030.000.00.000	A.II.2.c) Finanziamenti da Stato per investimenti - altro	€	6,900,653	8,597,288	1,696,635	6,900,653	0	(24,511)	2,186,569	294,087	0	(171,336)	1,696,635	8,597,288	0	129,660	0
50102020030050	3.10.20.20.030.000.00.050	A.II.2.c.1) Finanziamenti da Stato per investimenti - altro	€	0	0	0	0	0	0	0	0	0	0	0	0	0	0	0
50102020030100	3.10.20.20.030.000.00.100	A.II.2.c.2) Finanziamenti da Stato per investimenti - altro - PNRR/PNC	€	6,900,653	8,597,288	1,696,635	6,900,653	0	(24,511)	2,186,569	294,087	0	(171,336)	1,696,635	8,597,288	0	129,660	0
50102029000000	3.10.20.29.000.000.00.000	A.II.3) Finanziamenti da Regione per investimenti	€	17,809,698	16,007,914	(1,801,784)	17,809,698	0	0	521,961	1,007,751	(1,584)	(714,410)	(1,801,784)	16,007,914	0	4,806,377	0
50102030000000	3.10.20.30.000.000.00.000	A.II.3.1) Finanziamenti da Regione per investimenti - altro	€	17,449,698	15,647,914	(1,801,784)	17,449,698	0	0	521,961	1,007,751	(1,584)	(714,410)	(1,801,784)	15,647,914	0	4,806,377	0
50102030000100	3.10.20.30.000.000.00.100	A.II.3.2) Finanziamenti da Regione per investimenti - PNRR/PNC	€	360,000	360,000	0	360,000	0	0	0	0	0	0	0	360,000	0	0	0
50102030000200	3.10.20.30.000.000.00.200	A.II.3.3) Finanziamenti da Regione per investimenti - da altre Direzioni	€	0	0	0	0	0	0	0	0	0	0	0	0	0	0	0
50102040000000	3.10.20.40.000.000.00.000	A.II.4) Finanziamenti da altri soggetti pubblici per investimenti	€	216,065	216,065	0	216,065	0	0	0	0	0	0	0	216,065	0	18,770	0
50102050000000	3.10.20.50.000.000.00.000	A.II.5) Finanziamenti per investimenti da rettifica contributi in conto esercizio	€	302,587	286,836	(15,751)	302,587	0	24,511	36,467	76,749	0	0	(15,751)	286,836	0	262,634	0
50102000000000	3.10.20.00.000.000.00.000	A.III) RISERVE DA RIVALUTAZIONE E LASCITI VINCOLATI AD INVESTIMENTI	€	992,028	552,200	(439,828)	992,028	0	0	0	439,828	0	0	(439,828)	552,200	0	1,134,900	0
50104000000000	3.10.40.00.000.000.00.000	A.IV) ALTRE RISERVE	€	28,853,065	29,054,142	201,077	28,853,065	0	0	1,375,101	1,174,024	0	0	201,077	29,054,142	0	2,835,623	0
50104010000000	3.10.40.10.000.000.00.000	A.IV.1) Riserve da rivalutazioni	€	0	0	0	0	0	0	0	0	0	0	0	0	0	0	0
50104020000000	3.10.40.20.000.000.00.000	A.IV.2) Riserve da plusvalenze da reinvestire	€	27,044,020	27,304,684	260,664	27,044,020	0	0	1,375,101	1,114,437	0	0	260,664	27,304,684	0	2,818,668	0
50104030000000	3.10.40.30.000.000.00.000	A.IV.3) Contributi da reinvestire	€	0	0	0	0	0	0	0	0	0	0	0	0	0	0	0
50104040000000	3.10.40.40.000.000.00.000	A.IV.4) Riserve da utili di esercizio destinati ad investimenti	€	0	0	0	0	0	0	0	0	0	0	0	0	0	0	0
50104090000000	3.10.40.50.000.000.00.000	A.IV.9) Riserve diverse	€	1,809,045	1,749,458	(59,587)	1,809,045	0	0	0	59,587	0	0	(59,587)	1,749,458	0	16,955	0
50105000000000	3.10.50.00.000.000.00.000	A.V) CONTRIBUTI PER RIPIANO PERDITE	€	0	0	0	0	0	0	0	0	0	0	0	0	0	0	0
50105010000000	3.10.50.10.000.000.00.000	A.V.1) Contributi per copertura debiti al 31/12/2005	€	0	0	0	0	0	0	0	0	0	0	0	0	0	0	0
50105020000000	3.10.50.20.000.000.00.000	A.V.2) Contributi per ricostituzione riserve da investimenti esercizi precedenti	€	0	0	0	0	0	0	0	0	0	0	0	0	0	0	0
50105030000000	3.10.50.30.000.000.00.000	A.V.3) Altro	€	0	0	0	0	0	0	0	0	0	0	0	0	0	0	0
50106000000000	3.10.60.00.000.000.00.000	A.VI) UTILI (PERDITE) PORTATI A NUOVO	€	253,546	253,546	0	253,546	0	0	0	0	0	0	0	253,546	0	0	0
50107000000000	3.10.70.00.000.000.00.000	A.VII) UTILE (PERDITA) D'ESERCIZIO	€	0	0	0	0	0	0	0	0	0	0	0	0	0	0	0
		Per Input Finanziamenti vedi tabelle foglio Dettaglio_SP-San (Riga C489) - per Input Plus. E Contrib..Da reinvestire vedi tabelle foglio Dettaglio_SP_San (Riga C679-689)																

60000000000000	3.20.00.00.000.000.00.000	**B) FONDI PER RISCHI ED ONERI**	**€.**	**210,019,864**	**203,794,620**	**(6,225,244)**	**210,019,864**	**0**	**86,914,466**	**9,763,563**	**90,372,569**	**(12,736,704)**	**203,794,620**				

60100000000000	3.20.10.00.000.000.00.000	**B.I) Fondi per imposte, anche differite**	**€.**	**0**	**0**	**0**	**0**	**0**	**0**	**0**	**0**	**0**	**0**				

COD_COGE_NI	COD_COGE_NI_OLD	Descrizione		Valore netto al 31/12/2023	Valore netto al 31/12/2024	Variazione	Consistenza iniziale	Gli oconti per riclassifica saldi di apertura su nuovi conti SP (+/-)	Accantonamenti d'esercizio	Riclassifiche d'esercizio (+/-)	Utilizzi d'esercizio	Ulteriori trasferimenti / aggiornamenti LR23/2015	Consistenza finale
60101000000000	3.20.10.10.000.000.00.000	B.I.1) Fondi per imposte	€	0	0	0	0	0	0	0	0	0	0
60102000000000	3.20.10.20.000.000.00.000	B.I.1) Altri fondi per imposte	€	0	0	0	0	0	0	0	0	0	0

60200000000000	3.20.20.00.000.000.00.000	**B.II) Fondi per rischi**	**€.**	**5,931,031**	**5,691,732**	**(239,299)**	**5,931,031**	**0**	**0**	**0**	**239,299**	**0**	**5,691,732**				

COD_COGE_NI	COD_COGE_NI_OLD	Descrizione		Valore netto al 31/12/2023	Valore netto al 31/12/2024	Variazione	Consistenza iniziale	Gli oconti per riclassifica saldi di apertura su nuovi conti SP (+/-)	Accantonamenti d'esercizio	Riclassifiche d'esercizio (+/-)	Utilizzi d'esercizio	Ulteriori trasferimenti / aggiornamenti LR23/2015	Consistenza finale
60201000000000	3.20.20.10.000.000.00.000	B.II.1) Fondo rischi per cause civili ed oneri processuali	€	2,135,490	1,957,259	(178,231)	2,135,490	0	0	0	178,231	0	1,957,259
60202000000000	3.20.20.20.000.000.00.000	B.II.2) Fondo rischi per contenzioso personale dipendente	€	302,202	292,676	(9,526)	302,202	0	0	0	9,526	0	292,676
60203000000000	3.20.20.30.000.000.00.000	B.II.3) Fondo rischi connessi all'acquisto di prestazioni sanitarie da privato	€	70,087	70,087	0	70,087	0	0	0	0	0	70,087
60204000000000	3.20.20.40.000.000.00.000	B.II.4) Fondo rischi per copertura diretta dei rischi (auto-assicurazione)	€	0	0	0	0	0	0	0	0	0	0
60205000000000	3.20.20.41.000.000.00.000	B.II.5) Fondo rischi per franchigia assicurativa	€	273,033	247,953	(25,080)	273,033	0	0	0	25,080	0	247,953
60206000000000	3.20.20.42.000.000.00.000	B.II.6) Fondo rischi per interessi di mora	€	1,435,286	1,432,382	(2,904)	1,435,286	0	0	0	2,904	0	1,432,382
60207000000000	3.20.20.50.000.000.00.000	B.II.7) Altri fondi rischi	€	1,714,933	1,691,375	(23,558)	1,714,933	0	0	0	23,558	0	1,691,375

60300000000000	3.20.30.00.000.000.00.000	**B.III) Fondi da distribuire**	**€.**	**0**	**0**	**0**	**0**	**0**	**0**	**0**	**0**	**0**	**0**				

60400000000000	3.20.40.00.000.000.00.000	**B.IV) Quote inutilizzate contributi**	**€.**	**125,825,899**	**175,977,025**	**50,151,130**	**125,825,899**	**0**	**76,180,910**	**14,377,285**	**40,407,073**	**0**	**175,977,025**				

COD_COGE_NI	COD_COGE_NI_OLD	Descrizione		Valore netto al 31/12/2023	Valore netto al 31/12/2024	Variazione	Consistenza iniziale	Gli oconti per riclassifica saldi di apertura su nuovi conti SP (+/-)	Accantonamenti d'esercizio	Riclassifiche d'esercizio (+/-)	Utilizzi d'esercizio	Ulteriori trasferimenti / aggiornamenti LR23/2015	Consistenza finale
60401000000000	3.20.40.05.000.000.00.000	B.IV.1) Quote inutilizzate contributi da Regione o Prov. Aut. per quota F.S. indistinto finalizzato	€	2,602,361	1,897,236	(705,125)	2,602,361	0	0	358,070	1,063,219	0	1,897,216
60402000000000	3.20.40.10.000.000.00.000	B.IV.2) Quote inutilizzate contributi da Regione o Prov. Aut. per quota F.S. vincolato	€	15,552,694	15,467,017	(85,677)	15,552,694	0	3,233,706	1,261,326	4,580,709	0	15,467,017
60402010000000	3.20.40.10.010.000.00.000	B.IV.2.1) Quote inutilizzate contributi da Regione o Prov. Aut. per quota F.S. indistinto	€	12,288,637	13,045,471	756,834	12,288,637	0	3,233,706	0	2,476,872	0	13,045,471
60402020000000	3.20.40.10.020.000.00.000	B.IV.2.2) Quote inutilizzate contributi da Regione o Prov. Aut. per quota F.S. vincolato	€	3,238,751	2,396,240	(842,511)	3,238,751	0	0	1,261,326	2,303,837	0	2,396,240
60402030000000	3.20.40.10.030.000.00.000	B.IV.2.3) Quote inutilizzate contributi vincolati dell'esercizio da Ast/Ao/Fondazioni per quota FSR indistinto	€	0	0	0	0	0	0	0	0	0	0
60402040000000	3.20.40.10.040.000.00.000	B.IV.2.4) Quote inutilizzate contributi vincolati dell'esercizio da Ast/Ao/Fondazioni per quota FSR Vincolato	€	25,306	25,306	0	25,306	0	0	0	0	0	25,306
60403000000000	3.20.40.20.000.000.00.000	B.IV.3) Quote inutilizzate contributi vincolati da soggetti pubblici (extra fondo)	€	107,085,148	158,100,087	51,014,939	107,085,148	0	72,897,204	12,757,897	34,640,162	0	158,100,087
60403000050	3.20.40.20.000.000.00.050	B.IV.3.1) Quote inutilizzate contributi vincolati da soggetti pubblici (extra fondo) - altro	€	89,579,706	115,116,129	25,536,423	89,579,706	0	46,609,775	12,757,897	33,831,246	0	115,116,129
60403000100	3.20.40.20.000.000.00.100	B.IV.3.2) Quote inutilizzate contributi vincolati da MEF - PNRR (extra fondo)	€	17,505,442	42,983,958	25,478,516	17,505,442	0	26,287,429	0	808,913	0	42,983,958
60404000000000	3.20.40.30.000.000.00.000	B.IV.4) Quote inutilizzate contributi per ricerca	€	0	0	0	0	0	0	0	0	0	0

481

COD_COGE_NI	COD_COGE_NI_OLD	Descrizione		Valore netto al 31/12/2023	Valore netto al 31/12/2024	Variazione	Consistenza iniziale	Giroconti per riclassifica saldi di apertura su nuovi conti SP (+/-)	Accantonamenti d'esercizio	Riclassifiche d'esercizio (+/-)	Utilizzi d'esercizio	Ulteriori trasferimenti / aggiornamenti LR23/2015	Consistenza finale
…010000000	3.20.40.30.010.000.00.000	B.IV.4.1) Quote inutilizzate contributi vincolati dell'esercizio per ricerca da Ministero	€.	0	0	0	0	0	0	0	0	0	0
…020000000	3.20.40.30.020.000.00.000	B.IV.4.2) Quote inutilizzate contributi vincolati dell'esercizio per ricerca da Regione	€.	0	0	0	0	0	0	0	0	0	0
…030000000	3.20.40.30.030.000.00.000	B.IV.4.3) Quote inutilizzate contributi vincolati dell'esercizio per ricerca da Asl/Ao/Fondazioni	€.	0	0	0	0	0	0	0	0	0	0
60404040000000	3.20.40.30.040.000.00.000	B.IV.4.4) Quote inutilizzate contributi vincolati dell'esercizio per ricerca da altri Enti Pubblici	€.	0	0	0	0	0	0	0	0	0	0
60404050000000	3.20.40.30.050.000.00.000	B.IV.4.5) Quote inutilizzate contributi vincolati dell'esercizio per ricerca da privati	€.	0	0	0	0	0	0	0	0	0	0
60405000000000	3.20.40.40.000.000.00.000	B.IV.6) Quote inutilizzate contributi vincolati da privati	€.	585,692	512,705	(72,987)	585,692	0	50,000	0	122,987	0	512,705

60500000000000	3.20.50.00.000.000.00.000	**B.V) Altri fondi per oneri e spese**	€.	**78,262,938**	**22,125,863**	**(56,137,075)**	**78,262,938**	**0**	**10,733,556**	**(4,613,730)**	**49,526,197**	**(12,730,704)**	**22,125,863**

COD_COGE_NI	COD_COGE_NI_OLD	Descrizione		Valore netto al 31/12/2023	Valore netto al 31/12/2024	Variazione	Consistenza iniziale	Giroconti per riclassifica saldi di apertura su nuovi conti SP (+/-)	Accantonamenti d'esercizio	Riclassifiche d'esercizio (+/-)	Utilizzi d'esercizio	Ulteriori trasferimenti / aggiornamenti LR23/2015	Consistenza finale
60501000000000	3.20.50.10.000.000.00.000	B.V.1) Fondi integrativi pensione	€.	0	0	0	0	0	0	0	0	0	0
60501010000000	3.20.50.10.010.000.00.000	B.V.1.1) Fondi integrativi pensione aziendali	€.	0	0	0	0	0	0	0	0	0	0
60501020000000	3.20.50.10.020.000.00.000	B.V.1.2) Fondo integrativo pensione contrattuale	€.	0	0	0	0	0	0	0	0	0	0
60502010000000	3.20.50.20.000.000.00.000	B.V.2) Fondo per rinnovi contrattuali	€.	71,360,919	12,582,528	(58,778,391)	71,360,919	0	3,478,510	0	49,526,197	(12,730,704)	12,582,528
60502010010000	3.20.50.20.010.000.00.000	B.V.2.1) Fondo per Rinnovi contratt. - dirigenza medica	€.	8,150,916	5,077,936	(3,072,980)	8,150,916	0	1,101,692	0	4,174,672	0	5,077,936
60502010020000	3.20.50.20.020.000.00.000	B.V.2.2) Fondo per Rinnovi contratt.- dirigenza non medica	€.	2,688,935	2,358,017	(330,918)	2,688,935	0	441,760	0	772,678	0	2,358,017
60502010030000	3.20.50.20.030.000.00.000	B.V.2.3) Fondo per Rinnovi contratt.: - comparto	€.	2,958,116	4,893,174	1,935,058	2,958,116	0	1,935,058	0	0	0	4,893,174
60502010040000	3.20.50.20.040.000.00.000	B.V.2.4) Fondo per Rinnovi convenzioni MMG/Pls/MCA ed altri	€.	57,309,551	0	(57,309,551)	57,309,551	0	0	0	44,578,847	(12,730,704)	0
60502010050000	3.20.50.20.050.000.00.000	B.V.2.5) Fondo per Rinnovi contratt.: medici SUMAI	€.	253,401	253,401	0	253,401	0	0	0	0	0	253,401
60503010000000	3.20.50.30.000.000.00.000	B.V.3) Altri fondi per oneri e spese	€.	0		0	0	0	0	0	0	0	0
60503010010000	3.20.50.30.100.000.00.000	B.V.3.1) Altri fondi per oneri e spese - altro	€.	5,844,480	8,387,980	2,543,500	5,844,480	0	7,157,230	(4,613,730)	0	0	8,387,980
60503010020000	3.20.50.30.200.000.00.000	B.V.3.2) Altri fondi per Libera Professione	€.	401,260	415,673	14,413	401,260	0	14,413	0	0	0	415,673
60504010000000	3.20.50.40.000.000.00.000	B.V.4) Altri Fondi incentivi funzioni tecniche Art. 113 D.Lgs 50/2016	€.	656,279	739,682	83,403	656,279	0	83,403	0	0	0	739,682

60600000000000	3.30.00.00.000.000.00.000	**C) TRATTAMENTO DI FINE RAPPORTO**	€.	**4,136,216**	**3,436,802**	**(699,414)**	**4,136,216**	**0**	**0**	**0**	**699,414**	**0**	**3,436,802**
60601000000000	3.30.10.00.000.000.00.000	**C.I) Fondo per premi operosità**	€.	**4,136,216**	**3,436,802**	**(699,414)**	**4,136,216**	**0**	**0**	**0**	**699,414**	**0**	**3,436,802**

COD_COGE_NI	COD_COGE_NI_OLD	Descrizione		Valore netto al 31/12/2023	Valore netto al 31/12/2024	Variazione	Consistenza iniziale	Giroconti per riclassifica saldi di apertura su nuovi conti SP (+/-)	Accantonamenti d'esercizio	Riclassifiche d'esercizio (+/-)	Utilizzi d'esercizio	Ulteriori trasferimenti / aggiornamenti LR23/2015	Consistenza finale
60601010000000	3.30.10.10.000.000.00.000	C.I.1) Premi Sumai fino al 1994	€.	43,000	43,000	0	43,000	0	0	0	0	0	43,000
60601020000000	3.30.10.20.000.000.00.000	C.I.2) Premi Sumai dal 1995/1997	€.	59,000	59,000	0	59,000	0	0	0	0	0	59,000
60601030000000	3.30.10.30.000.000.00.000	C.I.3) Premi Sumai dal 1/1/1998	€.	4,034,216	3,334,802	(699,414)	4,034,216	0	0	0	699,414	0	3,334,802

N.B.: Il totale del fondo premio operosità medici SUMAI è dato dalla somma delle tre righe (1994; 1997; 1998)

				Valore netto al 31/12/2023	Valore netto al 31/12/2024	Variazione	Consistenza iniziale	Giroconti per riclassifica saldi di apertura su nuovi conti SP (+/-)	Accantonamenti d'esercizio	Riclassifiche d'esercizio (+/-)	Utilizzi d'esercizio	Ulteriori trasferimenti / aggiornamenti LR23/2015	Consistenza finale
60602000000000	3.30.20.00.000.000.00.000	**C.II) Fondo per trattamento di fine rapporto dipendenti**	€.	0	0	0	0	0	0	0	0	0	0

				Valore netto al 31/12/2023	Valore netto al 31/12/2024	Variazione	Consistenza iniziale	Giroconti per riclassifica saldi di apertura su nuovi conti SP (+/-)	Accantonamenti d'esercizio	Riclassifiche d'esercizio (+/-)	Utilizzi d'esercizio	Ulteriori trasferimenti / aggiornamenti LR23/2015	Consistenza finale
60603000000000	3.30.30.00.000.000.00.000	**C.III) FONDO PER TRATTAMENTI DI QUIESCENZA E SIMILI**		0	0	0	0	0	0	0	0	0	0

70000000000000	3.40.00.00.000.000.00.000	**D) DEBITI**	€.	**704,527,024**	**769,695,128**	**65,168,104**	703,469,889	0	0	(74,198,897)	7,245,181,183	0	598,006,329	6,506,785,377	769,695,128	474,224,517	0	28,770,371	1,851,683	13,199,217	38,762,596	687,103,044	769,686,911	0	0

										Incrementi dell'esercizio			Decrementi dell'esercizio					VALORE DEI DEBITI AL 31/12/2024 PER ANNO DI FORMAZIONE					Debiti al 31/12/2024 per scadenza		
				Valore netto al 31/12/2023	Valore netto al 31/12/2024	Variazione	Valore iniziale	Giroconti per riclassifica saldi di apertura su nuovi conti SP (+/-)	Di cui per acquisto cespiti (iniziale)	Giroconti debiti es. preced. (riclassific. e rettifiche)(+/-)	Incrementi dell'esercizio	Ulteriori trasferimenti / aggiornamenti LR23/2015	Decrementi per valori sorti in es. precedenti	Decrementi per valori sorti nell'esercizio	Valore finale	Di cui Fatture da ricevere	Di cui per acquisto cespiti (finale)	Anno X-4 e precedenti	Anno X-3	Anno X-2	Anno X-1	Anno X	Entro 12 mesi	Tra 1 e 5 anni	Oltre 5 anni
70100000000000	3.40.10.00.000.000.00.000	**D.I. Debiti per Mutui passivi**	€.	0	0	0	0	0	0	0	0	0	0	0	0	0	0	0	0	0	0	0	0	0	0

A fronte di mutui o finanziamenti indicare se sono state prestate garanzie reali su beni di proprietà aziendale per garantire i debiti.

70200000000000	3.40.20.00.000.000.00.000	**D.II. Debiti v/Stato**	€.	**0**	**0**	**0**	**0**	**0**	**0**	**0**	**0**	**0**	**0**	**0**	**0**	**0**	**0**	**0**	**0**	**0**	**0**	**0**	**0**	**0**	**0**

										Incrementi dell'esercizio			Decrementi dell'esercizio					VALORE DEI DEBITI AL 31/12/2024 PER ANNO DI FORMAZIONE					Debiti al 31/12/2024 per scadenza		
COD_COGE_NI	COD_COGE_NI_OLD	Descrizione		Valore netto al 31/12/2023	Valore netto al 31/12/2024	Variazione	Valore iniziale	Giroconti per riclassifica saldi di apertura su nuovi conti SP (+/-)	Di cui per acquisto cespiti (iniziale)	Giroconti debiti es. preced. (riclassific. e rettifiche)(+/-)	Incrementi dell'esercizio	Ulteriori trasferimenti / aggiornamenti LR23/2015	Decrementi per valori sorti in es. precedenti	Decrementi per valori sorti nell'esercizio	Valore finale	Di cui Fatture da ricevere	Di cui per acquisto cespiti (finale)	Anno X-4 e precedenti	Anno X-3	Anno X-2	Anno X-1	Anno X	Entro 12 mesi	Tra 1 e 5 anni	Oltre 5 anni
70201000000000	3.40.20.10.000.000.00.000	D.II.1) Debiti v/Stato per mobilità passiva extraregionale	€.	0	0	0	0	0	0	0	0	0	0	0	0	0	0	0	0	0	0	0	0	0	0
70202000000000	3.40.20.20.000.000.00.000	D.II.2) Debiti v/Stato per mobilità passiva internazionale	€.	0	0	0	0	0	0	0	0	0	0	0	0	0	0	0	0	0	0	0	0	0	0
70203000000000	3.40.20.30.000.000.00.000	D.II.3) Acconto quota FSR v/Stato	€.	0	0	0	0	0	0	0	0	0	0	0	0	0	0	0	0	0	0	0	0	0	0
70204000000000	3.40.20.40.000.000.00.000	D.II.4) Debiti v/Stato per restituzione finanziamenti - per ricerca	€.	0	0	0	0	0	0	0	0	0	0	0	0	0	0	0	0	0	0	0	0	0	0
70205000000000	3.40.20.50.000.000.00.000	D.II.5) Altri debiti v/Stato - Ministeri	€.	0	0	0	0	0	0	0	0	0	0	0	0	0	0	0	0	0	0	0	0	0	0

70300000000000	3.40.30.00.000.000.00.000	**D.III. Debiti v/Regione**	€.	**13,378,194**	**13,915,756**	**537,562**	**13,378,194**	**0**	**0**	**(74,198,897)**	**588,284,346**	**0**	**5,672,238**	**507,875,649**	**13,915,756**	**0**	**0**	**3,098,595**	**325,135**	**325,135**	**333,298**	**9,833,593**	**13,915,756**	**0**	**0**

										Incrementi dell'esercizio			Decrementi dell'esercizio					VALORE DEI DEBITI AL 31/12/2024 PER ANNO DI FORMAZIONE					Debiti al 31/12/2024 per scadenza		
COD_COGE_NI	COD_COGE_NI_OLD	Descrizione		Valore netto al 31/12/2023	Valore netto al 31/12/2024	Variazione	Valore iniziale	Giroconti per riclassifica saldi di apertura su nuovi conti SP (+/-)	Di cui per acquisto cespiti (iniziale)	Giroconti debiti es. preced. (riclassific. e rettifiche)(+/-)	Incrementi dell'esercizio	Ulteriori trasferimenti / aggiornamenti LR23/2015	Decrementi per valori sorti in es. precedenti	Decrementi per valori sorti nell'esercizio	Valore finale	Di cui Fatture da ricevere	Di cui per acquisto cespiti (finale)	Anno X-4 e precedenti	Anno X-3	Anno X-2	Anno X-1	Anno X	Entro 12 mesi	Tra 1 e 5 anni	Oltre 5 anni
70301000000000	3.40.30.10.000.000.00.000	D.III.1) Debiti v/Regione o Provincia Autonoma per finanziamenti - GSA	€.	0	0	0	0	0	0	0	0	0	0	0	0	0	0	0	0	0	0	0	0	0	0
70302000000000	3.40.30.15.000.000.00.000	D.III.2) Debiti v/Regione o Provincia Autonoma per finanziamenti	€.	0	0	0	0	0	0	0	0	0	0	0	0	0	0	0	0	0	0	0	0	0	0
70303000000000	3.40.30.20.000.000.00.000	D.III.3) Debiti v/Regione o Provincia Autonoma per mobilità passiva intraregionale	€.	0	0	0	0	0	0	(34,579,905)	412,595,830	0	0	378,015,925	0	0	0	0	0	0	0	0	0	0	0
70304000000000	3.40.30.30.000.000.00.000	D.III.4) Debiti v/Regione o Provincia Autonoma per mobilità passiva extraregionale	€.	0	0	0	0	0	0	(32,128,440)	158,640,305	0	0	126,511,865	0	0	0	0	0	0	0	0	0	0	0
70305000000000	3.40.30.35.000.000.00.000	D.III.5) Debiti v/Regione o Provincia Autonoma per mobilità passiva internazionale	€.	4,803,254	5,219,863	416,609	4,803,254	0	0	(6,337,469)	11,557,332	0	4,803,254	0	5,219,863	0	0	0	0	0	0	5,219,863	5,219,863	0	0
70306000000000	3.40.30.40.000.000.00.000	D.III.6) Acconto quota FSR da Regione o Provincia Autonoma	€.	0	8,165	8,165	0	0	0	0	8,165	0	0	0	8,165	0	0	0	0	0	8,165	0	8,165	0	0
70307000000000	3.40.30.45.000.000.00.000	D.III.7) Acconto da Regione o Provincia Autonoma per anticipazione ripiano disavanzo programmato dai Piani aziendali di cui all'art. 1, comma 528, L. 208/2015	€.	0	0	0	0	0	0	0	0	0	0	0	0	0	0	0	0	0	0	0	0	0	0
70308000000000	3.40.30.46.000.000.00.000	D.III.8) Debiti v/Regione o Provincia Autonoma per contributi L. 210/92	€.	0	0	0	0	0	0	0	0	0	0	0	0	0	0	0	0	0	0	0	0	0	0
70309000000000	3.40.30.47.000.000.00.000	D.III.9) Altri debiti v/Regione o Provincia Autonoma – GSA	€.	0	0	0	0	0	0	0	0	0	0	0	0	0	0	0	0	0	0	0	0	0	0
70310010000000	3.40.30.50.000.000.00.000	D.III.10.a) Altri debiti v/Regione o Provincia Autonoma	€.	6,596,591	8,687,728	2,091,137	6,596,591	0	0	825,266	5,482,714	0	868,984	3,347,859	8,687,728	0	0	3,098,595	325,135	325,135	325,133	4,613,730	8,687,728	0	0
70310020000000	3.40.30.60.000.000.00.000	D.III.10.b) Altri debiti vs Regione per restituzione annualità 2011 e precedenti	€.	1,978,349	0	(1,978,349)	1,978,349	0	0	(1,978,349)	0	0	0	0	0	0	0	0	0	0	0	0	0	0	0
70310030000000	3.40.30.70.000.000.00.000	D.III.10.c) Debiti vs Regione per recuperi prestazioni STP	€.	0	0	0	0	0	0	0	0	0	0	0	0	0	0	0	0	0	0	0	0	0	0

										Incrementi dell'esercizio			Decrementi dell'esercizio					VALORE DEI DEBITI AL 31/12/2024 PER ANNO DI FORMAZIONE					Debiti al 31/12/2024 per scadenza		
				Valore netto al 31/12/2023	Valore netto al 31/12/2024	Variazione	Valore iniziale	Giroconti per riclassifica saldi di apertura su nuovi conti SP (+/-)	Di cui per acquisto cespiti (iniziale)	Giroconti debiti es. preced. (riclassific. e rettifiche)(+/-)	Incrementi dell'esercizio	Ulteriori trasferimenti / aggiornamenti LR23/2015	Decrementi per valori sorti in es. precedenti	Decrementi per valori sorti nell'esercizio	Valore finale	Di cui Fatture da ricevere	Di cui per acquisto cespiti (finale)	Anno X-4 e precedenti	Anno X-3	Anno X-2	Anno X-1	Anno X	Entro 12 mesi	Tra 1 e 5 anni	Oltre 5 anni
70400000000000	3.40.40.00.000.000.00.000	**D.IV. Debiti v/Comuni**	€.	1,828,433	1,565,248	(263,185)	1,828,433	0	0	0	42,784,823	0	5,300,508	37,747,500	1,565,248	906,062	0	8,712	0	334,718	481,844	739,974	1,565,248	0	0

70500000000000	3.40.50.00.000.000.00.000	**D.V. Debiti v/Aziende sanitarie pubbliche**	€.	**215,897,280**	**362,007,296**	**146,110,016**	**215,897,280**	**0**	**0**	**0**	**2,876,959,438**	**0**	**230,893,672**	**2,499,955,750**	**362,007,296**	**227,259,033**	**0**	**9,757,277**	**658,142**	**607,790**	**11,510,050**	**339,474,037**	**362,007,296**	**0**	**0**

										Incrementi dell'esercizio			Decrementi dell'esercizio					VALORE DEI DEBITI AL 31/12/2024 PER ANNO DI FORMAZIONE					Debiti al 31/12/2024 per scadenza		
COD_COGE_NI	COD_COGE_NI_OLD	Descrizione		Valore netto al 31/12/2023	Valore netto al 31/12/2024	Variazione	Valore iniziale	Giroconti per riclassifica saldi di apertura su nuovi conti SP (+/-)	Di cui per acquisto cespiti (iniziale)	Giroconti debiti es. preced. (riclassific. e rettifiche)(+/-)	Incrementi dell'esercizio	Ulteriori trasferimenti / aggiornamenti LR23/2015	Decrementi per valori sorti in es. precedenti	Decrementi per valori sorti nell'esercizio	Valore finale	Di cui Fatture da ricevere	Di cui per acquisto cespiti (finale)	Anno X-4 e precedenti	Anno X-3	Anno X-2	Anno X-1	Anno X	Entro 12 mesi	Tra 1 e 5 anni	Oltre 5 anni
70501000000000	3.40.50.10.000.000.00.000	D.V.1) Debiti v/Aziende sanitarie pubbliche della Regione	€.	215,897,280	362,007,296	146,110,016	215,897,280	0	0	0	2,876,959,438	0	230,893,672	2,499,955,750	362,007,296	227,259,033	0	9,757,277	658,142	607,790	11,510,050	339,474,037	362,007,296	0	0
70501010000000	3.40.50.10.010.000.00.000	D.V.1.a) Debiti v/Aziende sanitarie pubbliche della Regione - per quota FSR	€.	0	0	0	0	0	0	0	0	0	0	0	0	0	0	0	0	0	0	0	0	0	0
70501010020000	3.40.50.10.010.011.00.000	D.V.1.a.2) Debiti v/ATS della Regione - per quota FSR	€.	0	0	0	0	0	0	0	0	0	0	0	0	0	0	0	0	0	0	0	0	0	0
70501010040000	3.40.50.10.010.021.00.000	D.V.1.a.4) Debiti v/ASST della Regione - per quota FSR	€.	0	0	0	0	0	0	0	0	0	0	0	0	0	0	0	0	0	0	0	0	0	0
70501010050000	3.40.50.10.010.030.00.000	D.V.1.a.5) Debiti v/IRCCS - Fondazioni di dir. Pubblico della Regione - per quota FSR	€.	0	0	0	0	0	0	0	0	0	0	0	0	0	0	0	0	0	0	0	0	0	0
70501010060000	3.40.50.10.010.040.00.000	D.V.1.a.7) Debiti v/Aziende sanitarie pubbliche della Regione - contributi Indistinti Finalizzati	€.	0	0	0	0	0	0	0	0	0	0	0	0	0	0	0	0	0	0	0	0	0	0
70501020000000	3.40.50.10.020.000.00.000	D.V.1.b) Debiti v/Aziende sanitarie pubbliche della Regione - per finanziamento sanitario aggiuntivo corrente LEA	€.	0	0	0	0	0	0	0	0	0	0	0	0	0	0	0	0	0	0	0	0	0	0
70501030000000	3.40.50.10.030.000.00.000	D.V.1.c) Debiti v/Aziende sanitarie pubbliche della Regione - per finanziamento sanitario aggiuntivo corrente extra LEA	€.	0	0	0	0	0	0	0	0	0	0	0	0	0	0	0	0	0	0	0	0	0	0
70501040000000	3.40.50.10.040.000.00.000	D.V.1.d) Debiti v/Aziende sanitarie pubbliche della Regione - per mobilità in compensazione	€.	0	0	0	0	0	0	0	0	0	0	0	0	0	0	0	0	0	0	0	0	0	0
70501040020000	3.40.50.10.040.011.00.000	D.V.1.d.2) Debiti verso Agenzie Tutela Salute della Regione per mobilità intraregionale	€.	0	0	0	0	0	0	0	0	0	0	0	0	0	0	0	0	0	0	0	0	0	0
70501040030000	3.40.50.10.040.020.00.000	D.V.1.d.3) Debiti verso Aziende Sanitarie Locali della regione per anticipi mobilità attiva privata extraregione	€.	0	0	0	0	0	0	0	0	0	0	0	0	0	0	0	0	0	0	0	0	0	0
70501050000000	3.40.50.10.050.000.00.000	D.V.1.e) Debiti v/Aziende sanitarie pubbliche della Regione - per mobilità non in compensazione	€.	0	0	0	0	0	0	0	0	0	0	0	0	0	0	0	0	0	0	0	0	0	0
70501060000000	3.40.50.10.060.000.00.000	D.V.1.f) Debiti v/Aziende sanitarie pubbliche della Regione - per altre prestazioni	€.	215,897,280	339,721,873	123,824,593	215,897,280	0	0	0	2,854,674,015	0	230,893,672	2,499,955,750	339,721,873	204,973,610	0	9,757,277	658,142	607,790	11,510,050	317,188,614	339,721,873	0	0
70501060020000	3.40.50.10.060.011.00.000	D.V.1.f.1) Debiti verso Agenzie Tutela Salute della Regione	€.	19,728,248	30,562,471	10,834,223	19,728,248	0	0	0	176,879,785	0	19,728,248	146,317,314	30,562,471	17,544,164	0	0	0	0	0	30,562,471	30,562,471	0	0
70501060040000	3.40.50.10.060.021.00.000	D.V.1.f.2) Debiti verso Aziende Socio-Sanitarie Territoriali della Regione	€.	124,974,120	197,487,348	72,513,228	124,974,120	0	0	0	1,969,976,703	0	148,010,293	1,749,453,182	197,487,348	127,333,436	0	6,381,239	600,408	607,790	6,867,040	183,030,871	197,487,348	0	0
70501060050000	3.40.50.10.060.030.00.000	D.V.1.f.3) Debiti verso IRCCS e Fondazioni di diritto pubblico della Regione	€.	71,194,912	111,672,054	40,477,142	71,194,912	0	0	0	707,817,527	0	63,155,131	604,185,254	111,672,054	60,096,010	0	3,376,038	57,734	0	4,643,010	103,595,272	111,672,054	0	0
70501060060000	3.40.50.10.070.000.00.000	D.V.1.g) Debiti v/ ATS per operazioni di conferimento/scorporo LR23/2015	€.	0	0	0	0	0	0	0	0	0	0	0	0	0	0	0	0	0	0	0	0	0	0
70501060070000	3.40.50.10.080.000.00.000	D.V.1.h) Debiti v/ ASST per operazioni di conferimento/scorporo LR23/2015	€.	0	22,285,423	22,285,423	0	0	0	0	22,285,423	0	0	0	22,285,423	22,285,423	0	0	0	0	0	22,285,423	22,285,423	0	0
70501070000000	3.40.50.10.090.000.00.000	D.V.1.i) Debiti v/Aziende sanitarie pubbliche della Regione - altre prestazioni per STP	€.	0	0	0	0	0	0	0	0	0		0	0	0	0	0	0	0	0	0	0	0	0
70501080010000	3.40.50.10.100.010.00.000	D.V.1.h) Debiti v/ATS - per Contributi da Aziende sanitarie pubbliche della Regione o Prov. Aut. (extra fondo)	€.	0	0	0	0	0	0	0	0	0		0	0	0	0	0	0	0	0	0	0	0	0

7050200000000	3.40.50.10.100.020.00.000	D.V.1.b) Debiti v/ARC CS - per Contributi da Aziende sanitarie pubbliche della Regione o Prov. Aut. (extra fondo)	€	0	0	0	0	0	0	0	0	0	0	0	0	0	0	0	0	0	0	0	0	0	0	0	0	0	0	0	0
7050200000000	3.40.50.10.100.030.00.000	D.V.1.b) Debiti v/ARC CS - per Contributi da Aziende sanitarie pubbliche della Regione o Prov. Aut. (extra fondo)	€	0	0	0	0	0	0	0	0	0	0	0	0	0	0	0	0	0	0	0	0	0	0	0	0	0	0	0	0
7050100000000	3.40.50.10.110.000.00.000	D.V.1.a) Debiti v/Aziende sanitarie pubbliche della Regione - per contributi L. 210/92	€	0	0	0	0	0	0	0	0	0	0	0	0	0	0	0	0	0	0	0	0	0	0	0	0	0	0	0	0
7050200000000	3.40.50.20.000.000.00.000	D.V.2) Debiti v/Aziende sanitarie pubbliche Extraregione	€	0	0	0	0	0	0	0	0	0	0	0	0	0	0	0	0	0	0	0	0	0	0	0	0	0	0	0	0
7050201000000	3.40.50.20.010.000.00.000	D.V.2.1) Debiti v/Aziende sanitarie pubbliche di altre Regioni per Mobilità passiva non compensata - Altre prestazioni	€	0	0	0	0	0	0	0	0	0	0	0	0	0	0	0	0	0	0	0	0	0	0	0	0	0	0	0	0
7050202000000	3.40.50.20.020.000.00.000	D.V.2.2) Debiti v/Aziende sanitarie pubbliche di altre Regioni - Altro	€	0	0	0	0	0	0	0	0	0	0	0	0	0	0	0	0	0	0	0	0	0	0	0	0	0	0	0	0
7050300000000	3.40.50.30.000.000.00.000	D.V.3) Debiti v/Aziende sanitarie pubbliche della Regione per versamenti c/patrimonio netto	€	0	0	0	0	0	0	0	0	0	0	0	0	0	0	0	0	0	0	0	0	0	0	0	0	0	0	0	0
7050301000000	3.40.50.30.100.000.00.000	D.V.3.a) Debiti v/Aziende sanitarie pubbliche della Regione per versamenti c/patrimonio netto - finanziamenti per investimenti	€	0	0	0	0	0	0	0	0	0	0	0	0	0	0	0	0	0	0	0	0	0	0	0	0	0	0	0	0
7050302000000	3.40.50.30.200.000.00.000	D.V.3.b) Debiti v/Aziende sanitarie pubbliche della Regione per versamenti c/patrimonio netto - incremento fondo dotazione	€	0	0	0	0	0	0	0	0	0	0	0	0	0	0	0	0	0	0	0	0	0	0	0	0	0	0	0	0
7050303000000	3.40.50.30.300.000.00.000	D.V.3.c) Debiti v/Aziende sanitarie pubbliche della Regione per versamenti c/patrimonio netto - ripiano perdite	€	0	0	0	0	0	0	0	0	0	0	0	0	0	0	0	0	0	0	0	0	0	0	0	0	0	0	0	0
7050304000000	3.40.50.30.400.000.00.000	D.V.3.d) Debiti v/Aziende sanitarie pubbliche della Regione per anticipazione ripiano disavanzo programmato da Piani aziendali di cui all'art.1, comma 528 L. 208/2015	€	0	0	0	0	0	0	0	0	0	0	0	0	0	0	0	0	0	0	0	0	0	0	0	0	0	0	0	0
7050305000000	3.40.50.30.500.000.00.000	D.V.3.e) Debiti v/Aziende sanitarie pubbliche della Regione per versamenti c/patrimonio netto - altro	€	0	0	0	0	0	0	0	0	0	0	0	0	0	0	0	0	0	0	0	0	0	0	0	0	0	0	0	0
7060000000000	3.40.60.00.000.000.00.000	**D.VI. DEBITI V/SOCIETA' PARTECIPATE E/O ENTI DIPENDENTI DELLA REGIONE**	**€**	**0**	**0**	**0**	**0**	**0**	**0**	**0**	**0**	**0**	**0**	**0**	**0**	**0**	**0**	**0**	**0**	**0**	**0**	**0**	**0**	**0**	**0**	**0**	**0**	**0**	**0**	**0**	**0**

COD_COGE_NI	COD_COGE_NI_OLD	Descrizione		Valore netto al 31/12/2023	Valore netto al 31/12/2024	Variazione	Valore iniziale	Incrementi dell'esercizio: Grosconti per riclassifica saldi di apertura su nuovi conti SP (+/-)	Incrementi dell'esercizio: Di cui per acquisto cespiti (iniziale)	Incrementi dell'esercizio: Grosconti debiti es. prced. (riclassific. e rettifiche)(+/-)	Incrementi dell'esercizio: Incremento dell'esercizio	Ulteriori trasferimenti / aggiornamenti LR.23/2015	Decrementi dell'esercizio: Decrementi per valori sorti in es. precedenti	Decrementi dell'esercizio: Decrementi per valori sorti nell'esercizio	Valore finale	Di cui Fatture da ricevere	Di cui per acquisto cespiti (finale)	VALORE DEI DEBITI AL 31/12/2024 PER ANNO DI FORMAZIONE: Anno X-4 e precedenti	Anno X-3	Anno X-2	Anno X-1	Anno X	Debiti al 31/12/2024 per scadenza: Entro 12 mesi	Tra 1 e 5 anni	Oltre 5 anni
7060100000000	3.40.60.10.000.000.00.000	D.VI.1) Debiti v/enti regionali	€	0	0	0	0	0	0	0	0	0	0	0	0	0	0	0	0	0	0	0	0	0	0	0	0	0	0	0	0
7060101000000	3.40.60.10.010.000.00.000	D.VI.1) Debiti v/Arpa	€	0	0	0	0	0	0	0	0	0	0	0	0	0	0	0	0	0	0	0	0	0	0	0	0	0	0	0	0
7060102000000	3.40.60.10.020.000.00.000	D.VI.2) Debiti v/altri Enti regionali	€	0	0	0	0	0	0	0	0	0	0	0	0	0	0	0	0	0	0	0	0	0	0	0	0	0	0	0	0
7060200000000	3.40.60.20.000.000.00.000	D.VI.2) Debiti v/sperimentazioni gestionali	€	0	0	0	0	0	0	0	0	0	0	0	0	0	0	0	0	0	0	0	0	0	0	0	0	0	0	0	0
7060300000000	3.40.60.30.000.000.00.000	D.VI.3) Debiti v/altre partecipate	€	0	0	0	0	0	0	0	0	0	0	0	0	0	0	0	0	0	0	0	0	0	0	0	0	0	0	0	0
7060301000000	3.40.60.30.010.000.00.000	D.VI.3.1) Debiti v/società controllate	€	0	0	0	0	0	0	0	0	0	0	0	0	0	0	0	0	0	0	0	0	0	0	0	0	0	0	0	0
7060302000000	3.40.60.30.020.000.00.000	D.VI.3.2) Debiti v/società collegate	€	0	0	0	0	0	0	0	0	0	0	0	0	0	0	0	0	0	0	0	0	0	0	0	0	0	0	0	0
7070000000000	3.40.70.00.000.000.00.000	**D.VII. Debiti v/Fornitori**	**€**	**399,217,345**	**327,738,741**	**(71,478,604)**	**398,160,210**	**0**	**0**	**0**	**3,378,370,292**	**0**	**307,019,673**	**3,141,772,088**	**327,738,741**	**246,059,422**	**0**	**14,518,554**	**823,183**	**1,490,160**	**15,771,952**	**295,134,892**	**327,738,741**	**0**	**0**

COD_COGE_NI	COD_COGE_NI_OLD	Descrizione		Valore netto al 31/12/2023	Valore netto al 31/12/2024	Variazione	Valore iniziale	Incrementi dell'esercizio: Grosconti per riclassifica saldi di apertura su nuovi conti SP (+/-)	Incrementi dell'esercizio: Di cui per acquisto cespiti (iniziale)	Incrementi dell'esercizio: Grosconti debiti es. prced. (riclassific. e rettifiche)(+/-)	Incrementi dell'esercizio: Incremento dell'esercizio	Ulteriori trasferimenti / aggiornamenti LR.23/2015	Decrementi dell'esercizio: Decrementi per valori sorti in es. precedenti	Decrementi dell'esercizio: Decrementi per valori sorti nell'esercizio	Valore finale	Di cui Fatture da ricevere	Di cui per acquisto cespiti (finale)	VALORE DEI DEBITI AL 31/12/2024 PER ANNO DI FORMAZIONE: Anno X-4 e precedenti	Anno X-3	Anno X-2	Anno X-1	Anno X	Debiti al 31/12/2024 per scadenza: Entro 12 mesi	Tra 1 e 5 anni	Oltre 5 anni
7070101000000	3.40.70.10.000.000.00.000	D.VII.1) Debiti verso erogatori (privati accreditati e convenzionati) di prestazioni sanitarie	€	377,219,917	302,436,969	(74,782,948)	377,219,917	0	0	0	3,322,145,111	0	299,282,225	3,097,645,804	302,436,969	230,165,715	0	6,637,021	147,589	340,303	14,137,150	281,174,936	302,436,969	0	0
7070101001000	3.40.70.10.010.000.00.000	D.VII.1.1) Debiti verso Aziende sanitarie private (ivanili)	€	283,907,589	234,688,120	(49,219,469)	283,907,589	0	0	0	2,124,441,713	0	184,391,892	1,989,269,284	234,688,120	196,559,549	0	12,011,774	0	335,798	34,252,649	188,087,899	234,688,120	0	0
7070101002000	3.40.70.10.020.000.00.000	D.VII.1.2) Debiti verso Aziende e Enti socio-sanitari pubblici (asa)	€	193,623	5,601,869	5,408,246	193,623	0	0	0	127,970,565	0	18,448,332	104,113,987	5,601,869	0	0	0	0	0	5,601,869	5,601,869	0	0
7070101003000	3.40.70.10.030.000.00.000	D.VII.1.3) Debiti verso Aziende e Enti socio-sanitari privati (assi)	€	40,646,533	64,121,330	23,474,797	40,646,533	0	0	0	514,354,521	0	37,496,718	453,193,006	64,121,330	60,538,039	0	997,316	144,609	0	52,672	62,926,733	64,121,330	0	0
7070101004000	3.40.70.10.040.000.00.000	D.VII.1.4) Debiti verso Farmacie convenzionate	€	26,312,781	27,602,686	1,289,905	26,312,781	0	0	0	578,056,699	0	25,697,273	551,069,521	27,602,686	2,646,034	0	608,023	2,980	4,505	0	26,987,178	27,602,686	0	0
7070101005000	3.40.70.10.050.000.00.000	D.VII.1.5) Debiti verso MMG, PLS e MCA	€	34,226,539	0	(34,226,539)	34,226,539	0	0	0	0	0	34,226,539	0	0	0	0	0	0	0	0	0	0	0	0
7070101006000	3.40.70.10.060.000.00.000	D.VII.1.6) Debiti verso erogatori sanitari privati per mobilità attiva privata extraregione	€	0	0	0	0	0	0	0	0	0	0	0	0	0	0	0	0	0	0	0	0	0	0
7070102000000	3.40.70.10.070.000.00.000	D.VII.1.b) Note di credito da ricevere (privati accreditati e convenzionati)	€	(8,067,148)	(29,577,000)	(21,509,852)	(8,067,148)	0	0	0	(22,488,388)	0	(978,529)	0	(29,577,000)	(29,577,000)	0	(6,980,093)	0	0	(20,368,171)	(2,428,743)	(29,577,000)	0	0
7070200000000	3.40.70.20.000.000.00.000	D.VII.2) Debiti verso altri fornitori	€	21,997,428	25,301,742	3,304,314	20,940,293	0	0	0	56,225,181	0	7,737,448	44,126,284	25,301,742	15,898,707	0	7,181,539	675,594	1,149,857	1,634,802	13,959,950	25,301,742	0	0
7070201010000	3.40.70.20.010.000.00.000	D.VII.2) Debiti verso Fornitori di Beni e Altri servizi sanitari	€	16,378,411	16,646,393	267,982	16,378,411	0	0	0	39,710,730	0	6,184,454	33,258,294	16,646,393	12,074,025	0	5,909,160	901,024	884,924	1,176,321	8,114,964	16,646,393	0	0
7070201020000	3.40.70.20.020.000.00.000	D.VII.2) Debiti verso Fornitori di Beni e Servizi non sanitari	€	5,619,017	9,143,388	3,524,371	5,619,017	0	0	0	16,857,698	0	2,265,337	10,867,990	9,143,388	3,819,682	0	2,202,298	176,649	281,515	475,873	6,007,053	9,143,388	0	0
7070202000000	3.40.70.20.030.000.00.000	D.VII.2.b) note di credito da ricevere (altri fornitori)	€	(1,057,135)	(488,039)	569,096	(1,057,135)	0	0	0	(143,247)	0	(712,343)	0	(488,039)	0	0	(229,925)	(62,078)	(16,582)	(17,392)	(162,061)	(488,039)	0	0

COD_COGE_NI	COD_COGE_NI_OLD	Descrizione		Valore netto al 31/12/2023	Valore netto al 31/12/2024	Variazione	Valore iniziale	Incrementi dell'esercizio: Grosconti per riclassifica saldi di apertura su nuovi conti SP (+/-)	Incrementi dell'esercizio: Di cui per acquisto cespiti (iniziale)	Incrementi dell'esercizio: Grosconti debiti es. prced. (riclassific. e rettifiche)(+/-)	Incrementi dell'esercizio: Incremento dell'esercizio	Ulteriori trasferimenti / aggiornamenti LR.23/2015	Decrementi dell'esercizio: Decrementi per valori sorti in es. precedenti	Decrementi dell'esercizio: Decrementi per valori sorti nell'esercizio	Valore finale	Di cui Fatture da ricevere	Di cui per acquisto cespiti (finale)	VALORE DEI DEBITI AL 31/12/2024 PER ANNO DI FORMAZIONE: Anno X-4 e precedenti	Anno X-3	Anno X-2	Anno X-1	Anno X	Debiti al 31/12/2024 per scadenza: Entro 12 mesi	Tra 1 e 5 anni	Oltre 5 anni
7080000000000	3.40.80.00.000.000.00.000	**D.VIII. Debiti v/istituto tesoriere**	**€**	**8,627**	**8,217**	**(410)**	**8,627**	**0**	**0**	**0**	**36,542**	**0**	**8,627**	**28,325**	**8,217**	**0**	**0**	**0**	**0**	**0**	**0**	**0**	**0**	**0**	**0**	**0**	**0**	**0**	**0**	**0**	**0**

Per i c/c presso l'istituto tesoriere sono verbalmente compensazioni, pertanto in questa voce vanno indicati esclusivamente i c/c con saldo passivo al 31/12.

COD_COGE_NI	COD_COGE_NI_OLD	Descrizione		Valore netto al 31/12/2023	Valore netto al 31/12/2024	Variazione	Valore iniziale	Incrementi dell'esercizio: Grosconti per riclassifica saldi di apertura su nuovi conti SP (+/-)	Incrementi dell'esercizio: Di cui per acquisto cespiti (iniziale)	Incrementi dell'esercizio: Grosconti debiti es. prced. (riclassific. e rettifiche)(+/-)	Incrementi dell'esercizio: Incremento dell'esercizio	Ulteriori trasferimenti / aggiornamenti LR.23/2015	Decrementi dell'esercizio: Decrementi per valori sorti in es. precedenti	Decrementi dell'esercizio: Decrementi per valori sorti nell'esercizio	Valore finale	Di cui Fatture da ricevere	Di cui per acquisto cespiti (finale)	VALORE DEI DEBITI AL 31/12/2024 PER ANNO DI FORMAZIONE: Anno X-4 e precedenti	Anno X-3	Anno X-2	Anno X-1	Anno X	Debiti al 31/12/2024 per scadenza: Entro 12 mesi	Tra 1 e 5 anni	Oltre 5 anni
7090000000000	3.40.90.00.000.000.00.000	**D.IX. Debiti Tributari**	**€**	**4,316,053**	**9,107,456**	**4,791,403**	**4,316,053**	**0**	**0**	**0**	**94,808,769**	**0**	**4,316,053**	**85,401,313**	**9,107,456**	**0**	**0**	**514,570**	**0**	**935,259**	**942,854**	**6,714,773**	**9,107,456**	**0**	**0**

COD_COGE_NI	COD_COGE_NI_OLD	Descrizione		Valore netto al 31/12/2023	Valore netto al 31/12/2024	Variazione	Valore iniziale	Incrementi dell'esercizio: Grosconti per riclassifica saldi di apertura su nuovi conti SP (+/-)	Incrementi dell'esercizio: Di cui per acquisto cespiti (iniziale)	Incrementi dell'esercizio: Grosconti debiti es. prced. (riclassific. e rettifiche)(+/-)	Incrementi dell'esercizio: Incremento dell'esercizio	Ulteriori trasferimenti / aggiornamenti LR.23/2015	Decrementi dell'esercizio: Decrementi per valori sorti in es. precedenti	Decrementi dell'esercizio: Decrementi per valori sorti nell'esercizio	Valore finale	Di cui Fatture da ricevere	Di cui per acquisto cespiti (finale)	VALORE DEI DEBITI AL 31/12/2024 PER ANNO DI FORMAZIONE: Anno X-4 e precedenti	Anno X-3	Anno X-2	Anno X-1	Anno X	Debiti al 31/12/2024 per scadenza: Entro 12 mesi	Tra 1 e 5 anni	Oltre 5 anni
7100000000000	3.40.93.00.000.000.00.000	**D.X. Debiti v/istituti previdenziali, assistenziali e sicurezza sociale**	**€**	**26,658,239**	**13,536,950**	**(13,121,289)**	**26,658,239**	**0**	**0**	**0**	**45,448,669**	**0**	**21,466,376**	**37,103,582**	**13,536,950**	**0**	**0**	**0**	**0**	**2,536,589**	**2,655,274**	**8,345,087**	**13,536,950**	**0**	**0**

7110000000000	3.40.95.00.000.000.00.000	**D.XI. Debiti v/Altri**	**€**	**43,222,853**	**41,815,466**	**(1,407,388)**	**43,222,853**	**0**	**0**	**0**	**218,787,954**	**0**	**23,329,182**	**156,901,170**	**41,815,464**	**0**	**0**	**872,663**	**45,223**	**6,949,566**	**7,067,324**	**26,860,688**	**41,815,464**	**0**	**0**

COD_COGE_NI	COD_COGE_NI_OLD	Descrizione		Valore netto al 31/12/2023	Valore netto al 31/12/2024	Variazione	Valore iniziale	Incrementi dell'esercizio: Grosconti per riclassifica saldi di apertura su nuovi conti SP (+/-)	Incrementi dell'esercizio: Di cui per acquisto cespiti (iniziale)	Incrementi dell'esercizio: Grosconti debiti es. prced. (riclassific. e rettifiche)(+/-)	Incrementi dell'esercizio: Incremento dell'esercizio	Ulteriori trasferimenti / aggiornamenti LR.23/2015	Decrementi dell'esercizio: Decrementi per valori sorti in es. precedenti	Decrementi dell'esercizio: Decrementi per valori sorti nell'esercizio	Valore finale	Di cui Fatture da ricevere	Di cui per acquisto cespiti (finale)	VALORE DEI DEBITI AL 31/12/2024 PER ANNO DI FORMAZIONE: Anno X-4 e precedenti	Anno X-3	Anno X-2	Anno X-1	Anno X	Debiti al 31/12/2024 per scadenza: Entro 12 mesi	Tra 1 e 5 anni	Oltre 5 anni
7110100000000	3.40.95.10.000.000.00.000	D.XI.1) Debiti v/altri finanziatori	€	0	0	0	0	0	0	0	0	0	0	0	0	0	0	0	0	0	0	0	0	0	0
7110200000000	3.40.95.20.000.000.00.000	D.XI.2) Debiti v/dipendenti	€	32,410,181	29,391,039	(3,019,142)	32,410,181	0	0	0	153,439,041	0	18,328,163	138,164,674	29,391,089	0	0	0	45,223	6,949,566	7,067,259	15,308,991	29,391,089	0	0
7110201000000	3.40.95.20.010.000.00.000	D.XI.2.a) Debiti verso dipendenti	€	0	0	0	0	0	0	0	0	0	0	0	0	0	0	0	0	0	0	0	0	0	0
7110202000000	3.40.95.20.010.100.00.000	D.XI.2.a.1) Debiti verso dipendenti per libera professione	€	136,719	104,330	(32,409)	136,719	0	0	0	69,651	0	67,068	69,651	104,330	0	0	0	45,223	14,757	9,671	34,659	104,330	0	0
7110203000000	3.40.95.20.010.200.00.000	D.XI.2.a.2) Debiti verso dipendenti altro	€	32,273,462	29,286,729	(2,986,733)	32,273,462	0	0	0	153,369,390	0	18,261,095	138,095,023	29,286,759	0	0	0	0	6,934,809	7,057,588	15,274,332	29,286,729	0	0
7110204000000	3.40.95.20.020.000.00.000	D.XI.2.b) Debiti verso dipendenti per rinnovi contrattuali	€	0	0	0	0	0	0	0	0	0	0	0	0	0	0	0	0	0	0	0	0	0	0
7110205000000	3.40.95.20.030.000.00.000	D.XI.2.c) Liquidazioni a dipendenti	€	0	0	0	0	0	0	0	0	0	0	0	0	0	0	0	0	0	0	0	0	0	0
7110206000000	3.40.95.20.040.000.00.000	D.XI.2.d) Debiti per ferie non godute	€	0	0	0	0	0	0	0	0	0	0	0	0	0	0	0	0	0	0	0	0	0	0
7110300000000	3.40.95.30.000.000.00.000	D.XI.3) Debiti v/gestioni liquidatorie/stralcio	€	0	0	0	0	0	0	0	0	0	0	0	0	0	0	0	0	0	0	0	0	0	0
7110400000000	3.40.95.40.000.000.00.000	D.XI.4) Altri debiti diversi	€	10,812,672	12,424,425	1,611,753	10,812,672	0	0	0	65,349,263	0	5,001,019	58,736,491	12,424,425	0	0	872,663	0	0	65	11,551,697	12,424,425	0	0
7130401000000	3.40.95.40.010.000.00.000	D.XI.4.a) Altri debiti diversi - V/Privati	€	9,634,846	9,655,791	20,945	9,634,846	0	0	0	48,178,800	0	3,823,258	44,334,591	9,655,791	0	0	872,663	0	0	0	8,783,128	9,655,791	0	0
7130402000000	3.40.95.40.020.000.00.000	D.XI.4.b) Altri debiti diversi - V/Enti Pubblici	€	1,177,826	2,768,634	1,590,808	1,177,826	0	0	0	17,170,463	0	1,177,761	14,401,894	2,768,634	0	0	0	0	0	65	2,768,569	2,768,634	0	0
7130403000000	3.40.95.40.030.000.00.000	D.XI.4.c) Altri debiti diversi - V/Gestioni interne	€	0	0	0	0	0	0	0	0	0	0	0	0	0	0	0	0	0	0	0	0	0	0
7130403001000	3.40.95.40.030.010.00.000	D.XI.4.c.1) Debiti verso Bilancio Sanitario	€	0	0	0	0	0	0	0	0	0	0	0	0	0	0	0	0	0	0	0	0	0	0
7130403003000	3.40.95.40.030.030.00.000	D.XI.4.c.2) Debiti verso Bilancio Sociale	€	0	0	0	0	0	0	0	0	0	0	0	0	0	0	0	0	0	0	0	0	0	0
7130403004000	3.40.95.40.030.040.00.000	D.XI.4.c.3) Debiti verso Bilancio Ricerca	€	0	0	0	0	0	0	0	0	0	0	0	0	0	0	0	0	0	0	0	0	0	0
8000000000000	3.50.00.00.000.000.00.000	**E) RATEI E RISCONTI PASSIVI**	**€**	**0**	**0**	**0**																			
8010000000000	3.50.10.00.000.000.00.000	**E.I Ratei passivi**	**€**	**0**	**0**	**0**	**0**	**0**	**0**	**0**															

COD_COGE_NI	COD_COGE_NI_OLD	Descrizione		Valore netto al 31/12/2023	Valore netto al 31/12/2024	Variazione	Valore netto al 31/12/2023	Grosconti per riclassifica saldi di apertura su nuovi conti SP (+/-)	Entro 12 mesi (2024)	Oltre 12 mesi (2024)
8010101000000	3.50.10.10.000.000.00.000	E.I.1) Ratei passivi vari	€	0	0	0	0	0	0	0
8010202000000	3.50.10.20.000.000.00.000	E.I.2) Ratei passivi v/Aziende sanitarie pubbliche della Regione	€	0	0	0	0	0	0	0
8010202010000	3.50.10.20.011.000.00.000	E.I.2.a) Degenze in corso ats/asst/Fondazioni della Regione	€	0	0	0	0	0	0	0
8010203000000	3.50.10.20.020.000.00.000	E.I.2.b) Degenze in corso altre Aziende sanitarie Extraregione	€	0	0	0	0	0	0	0
8010205000000	3.50.10.20.091.000.00.000	E.I.2.c) Ratei passivi verso ats/asst/Fondazioni della Regione	€	0	0	0	0	0	0	0
		Per input ratei passivi vari vedi tabelle foglio Dettaglio_SP-San (Riga C426)								
8020000000000	3.50.20.00.000.000.00.000	**E.II Risconti passivi**	**€**	**0**	**0**	**0**	**0**	**0**	**0**	**0**

COD_COGE_NI	COD_COGE_NI_OLD	Descrizione		Valore netto al 31/12/2023	Valore netto al 31/12/2024	Variazione	Valore netto al 31/12/2023	Grosconti per riclassifica saldi di apertura su nuovi conti SP (+/-)	Entro 12 mesi (2024)	Oltre 12 mesi (2024)
8020100000000	3.50.20.10.000.000.00.000	E.II.1) Risconti passivi vari	€	0	0	0	0	0	0	0
8020200000000	3.50.20.20.000.000.00.000	E.II.2) Risconti passivi v/Aziende sanitarie pubbliche della Regione	€	0	0	0	0	0	0	0
8020300000000	3.50.20.30.000.000.00.000	E.II.3) Risconti passivi - in attuazione dell'art.79, comma 1 sexies lettera c), del D.L. 112/2008, convertito con legge 133/2008 e della legge 23 dicembre 2009 n. 191.	€	0	0	0	0	0	0	0
		Per input risconti passivi vari vedi tabelle foglio Dettaglio_SP-San (Riga C456)								
9000000000000	3.60.00.00.000.000.00.000	**G) CONTI D'ORDINE**	**€**	**10,529,549**	**8,386,337**	**(2,143,212)**				

COD_COGE_NI	COD_COGE_NI_OLD	Descrizione		Valore netto al 31/12/2023	Valore netto al 31/12/2024	Variazione	Valore iniziale	Incrementi dell'esercizio	Decrementi dell'esercizio	Valore finale
9010000000000	3.60.10.00.000.000.00.000	G.I) Canoni di leasing ancora da pagare	€	0	0	0	0	0	0	0
9020000000000	3.60.20.00.000.000.00.000	G.II) Depositi cauzionali	€	161,675	166,090	4,415	161,675	9,983	5,568	166,090
9030000000000	3.60.30.00.000.000.00.000	G.III) Beni in comodato	€	0	0	0	0	0	0	0
9040000000000	3.60.35.00.000.000.00.000	G.IV) CANONI DI PROJECT FINANCING ANCORA DA PAGARE	€	0	0	0	0	0	0	0
9050000000000	3.60.40.00.000.000.00.000	G.V) Altri conti d'ordine	€	10,367,874	8,220,247	(2,147,627)	10,367,874	1,171,399	3,319,026	8,220,247

483

310000000	3.60.40.10.000.000.00.0000	G.VI) Garanzie prestate (fideiussioni, avalli, altre garanzie personali e reali)	€				0					
310010000	3.60.40.10.010.000.00.0000	G.VI.1) Garanzie prestate: di cui fideiussioni	€	769,942	740,012	(29,930)	769,942	0	0	29,930	740,012	
310020000	3.60.40.10.020.000.00.0000	G.VI.2) Garanzie prestate: di cui avalli	€	0	0	0	0	0	0	0	0	0
905010103030000	3.60.40.10.030.000.00.0000	G.VI.3) Garanzie prestate: di cui altre garanzie personali e reali	€	0	0	0	0	0	0	0	0	0
905020200000000	3.60.40.20.000.000.00.0000	G.VII) Garanzie ricevute (fideiussioni, avalli, altre garanzie personali e reali)	€				0					
905020201010000	3.60.40.20.010.000.00.0000	G.VII.1) Garanzie ricevute: di cui fideiussioni	€	9,288,035	7,427,602	(1,860,433)	9,288,035	0	1,171,399	3,031,832	7,427,602	
905020202020000	3.60.40.20.020.000.00.0000	G.VII.2) Garanzie ricevute: di cui avalli	€	0	0	0	0	0	0	0	0	0
905020203030000	3.60.40.20.030.000.00.0000	G.VII.3) Garanzie ricevute: di cui altre garanzie personali e reali	€	0	0	0	0	0	0	0	0	0
905020204040000	3.60.40.25.000.000.00.0000	G.VIII) Beni in contenzioso	€	0	0	0	0	0	0	0	0	0
905030300000000	3.60.40.30.000.000.00.0000	G.IX) Altri impegni assunti	€				0					
905030301010010	3.60.40.30.010.000.00.0000	G.IX.1) di cui contratti in service	€	0	0	0	0	0	0	0	0	0
905030302020010	3.60.40.30.020.000.00.0000	G.IX.2) di cui conto visione	€	0	0	0	0	0	0	0	0	0
905030303030010	3.60.40.30.030.000.00.0000	G.IX.3) di cui impegni contrattuali pluriennali	€	0	0	0	0	0	0	0	0	0
905030304040010	3.60.40.30.040.000.00.0000	G.IX.4) di cui altro	€	309,897	52,633	(257,264)	309,897	0	0	257,264	52,633	

RLS.C.R.I.B.A.

Tabelle allegate alla nota integrativa di: ATS DELLA CITTA' METROPOLITANA DI MILANO Stato patrimoniale al 31/12/2024

ATTIVITA' SANITARIA

(Dati in €)

	1.00.00.00.000.000.00.000	**TOTALE ATTIVITA'**	**€.**	**961,364,000**	**1,020,191,977**	**58,827,977**	0	0
10000000000000	1.90.00.00.000.000.00.000	**A) IMMOBILIZZAZIONI**	**€.**	**35,169,804**	**33,091,543**	**(2,078,261)**		0

				Valore netto al 31/12/2023	Valore netto al 31/12/2024	Variazione														
101000000000000	1.10.10.00.000.000.00.000	**A.I. Immobilizzazioni immateriali**	**€.**	**534,477**	538,439	**3,962**		0		0								0	Quadratura Giroconti imm. immat. in corso concluse	

				Valore netto al 31/12/2023	Valore netto al 31/12/2024	Variazione														
101010000000000	1.10.10.10.000.000.00.000	**A.I.1 Costi di impianto e ampliamento**	**€.**	**0**	0	*0*		0		0										

101010100000000	1.10.10.10.010.000.00.000	**A.I.1.a) Costi di impianto e di ampliamento.**	€.	0	0	0	0	0	0	0	0	0	0	0	0	0	0	0	0	0

COD_COGE_NI	COD_COGE_NI_OLD	Descrizione		Valore netto al 31/12/2023	Valore netto al 31/12/2024	Variazione	Costo storico al 31/12/2023	Giroconti per riclassifica saldi di apertura su nuovi conti SP (+/-)	Rivalutazione es. preced.	Svalutazioni es. preced.	Ulteriori trasferimenti / aggiornamenti LR23/2015	Giroconti (+/-)	Rivalutazione monetaria dell'esercizio	Rivalutazione economica dell'esercizio	Svalutazione dell'esercizio	Acquisizioni dell'esercizio e costruzioni in economia	Manutenzioni incrementative	Incrementi da immobil. In corso terminate	Cessioni d'esercizio (valore contabile netto)
101010100100000	1.10.10.10.010.010.00.000	A.I.1.a.1) Costi di impianto e di ampliamento (non sterilizzati)	€	0	0	0	0												
101010100200000	1.10.10.10.010.012.00.000	A.I.1.a.2) Costi di impianto e di ampliamento (sterilizzati)	€	0	0	0	0												

101010200000000	1.10.10.10.020.000.00.000	**A.I.1.b) Fondo ammortamento Costi di impianto e di ampliamento.**	**€.**	**0**	**0**	*0*	0	0			0	0	0	0						

COD_COGE_NI	COD_COGE_NI_OLD	Descrizione		Valore netto al 31/12/2023	Valore netto al 31/12/2024	Variazione	Fondo ammortamento 31/12/2023	Giroconti per riclassifica saldi di apertura su nuovi conti SP (+/-)	Ulteriori trasferimenti / aggiornamenti LR23/2015	Giroconti (+/-)	Cessioni d'esercizio (storno fondo beni dismessi)	Ammortamenti dell'esercizio
101010200100000	1.10.10.10.020.010.00.000	A.I.1.b.1) F.do amm. Costi di impianto e di ampliamento (non sterilizzati)	€	0	0	0	0					
101010200200000	1.10.10.10.020.012.00.000	A.I.1.b.2) F.do amm. Costi di impianto e di ampliamento (sterilizzati)	€	0	0	0	0					

				Valore netto al 31/12/2023	Valore netto al 31/12/2024	Variazione														
101020000000000	1.10.10.20.000.000.00.000	**A.I.2 Costi di ricerca e sviluppo.**	**€.**	**0**	**0**	*0*		0		0										

101020100000000	1.10.10.20.010.000.00.000	**A.I.2.a) Costi di ricerca e sviluppo.**	**€.**	**0**	**0**	*0*	0	0	0	0	0	0	0	0	0	0	0	0	0	0

COD_COGE_NI	COD_COGE_NI_OLD	Descrizione		Valore netto al 31/12/2023	Valore netto al 31/12/2024	Variazione	Costo storico al 31/12/2023	Giroconti per riclassifica saldi di apertura su nuovi conti SP (+/-)	Rivalutazione es. preced.	Svalutazioni es. preced.	Ulteriori trasferimenti / aggiornamenti LR23/2015	Giroconti (+/-)	Rivalutazione monetaria dell'esercizio	Rivalutazione economica dell'esercizio	Svalutazione dell'esercizio	Acquisizioni dell'esercizio e costruzioni in economia	Manutenzioni incrementative	Incrementi da immobil. In corso terminate	Cessioni d'esercizio (valore contabile netto)
101020100100000	1.10.10.20.010.010.00.000	A.I.2.a.1) Costi di ricerca e sviluppo (non sterilizzati)	€.	0	0	0	0												
101020100200000	1.10.10.20.010.012.00.000	A.I.2.a.2) Costi di ricerca e sviluppo (sterilizzati)	€.	0	0	0	0												

101020200000000	1.10.10.20.020.000.00.000	**A.I.2.b) Fondo ammortamento Costi di ricerca e sviluppo.**	**€.**	**0**	**0**	*0*	0	0			0	0	0	0						

COD_COGE_NI	COD_COGE_NI_OLD	Descrizione		Valore netto al 31/12/2023	Valore netto al 31/12/2024	Variazione	Fondo ammortamento 31/12/2023	Giroconti per riclassifica saldi di apertura su nuovi conti SP (+/-)	Ulteriori trasferimenti / aggiornamenti LR23/2015	Giroconti (+/-)	Cessioni d'esercizio (storno fondo beni dismessi)	Ammortamenti dell'esercizio
101020200100000	1.10.10.20.020.010.00.000	A.I.2.b.1) F.do amm. Costi di ricerca e sviluppo (non sterilizzati)	€.	0	0	0	0					
101020200200000	1.10.10.20.020.012.00.000	A.I.2.b.2) F.do amm. Costi di ricerca e sviluppo (sterilizzati)	€.	0	0	0	0					

				Valore netto al 31/12/2023	Valore netto al 31/12/2024	Variazione														
101030000000000	1.10.10.30.000.000.00.000	**A.I.3 Diritti di brevetto e diritti di utilizzazione delle opere dell'ingegno.**	**€.**	**518,388**	**538,407**	*20,019*		0		0										

101030100000000	1.10.10.30.010.000.00.000	**A.I.3.a) Diritti di brevetto e diritti di utilizzazione delle opere dell'ingegno - Attività di ricerca**	**€.**	**0**	**0**	*0*	0	0	0	0	0	0	0	0	0	0	0	0	0	0

COD_COGE_NI	COD_COGE_NI_OLD	Descrizione		Valore netto al 31/12/2023	Valore netto al 31/12/2024	Variazione	Costo storico al 31/12/2023	Giroconti per riclassifica saldi di apertura su nuovi conti SP (+/-)	Rivalutazione es. preced.	Svalutazioni es. preced.	Ulteriori trasferimenti / aggiornamenti LR23/2015	Giroconti (+/-)	Rivalutazione monetaria dell'esercizio	Rivalutazione economica dell'esercizio	Svalutazione dell'esercizio	Acquisizioni dell'esercizio e costruzioni in economia	Manutenzioni incrementative	Incrementi da immobil. In corso terminate	Cessioni d'esercizio (valore contabile netto)
101030100100010	1.10.10.30.010.010.00.000	A.I.3.a.1) Diritti di brevetto industriale - Attività di ricerca - (Non sterilizzati)	€	0	0	0	0												
101030100100020	1.10.10.30.010.012.00.000	A.I.3.a.2) Diritti di brevetto industriale - Attività di ricerca - (Sterilizzati)	€	0	0	0	0												
101030100200010	1.10.10.30.010.020.00.000	A.I.3.a.3) Diritti di utilizzazione delle opere dell'ingegno - Attività di ricerca - (Non sterilizzati)	€	0	0	0	0												
101030100200020	1.10.10.30.010.022.00.000	A.I.3.a.4) Diritti di utilizzazione delle opere dell'ingegno - Attività di ricerca - (Sterilizzati)	€	0	0	0	0												

101030200000000	1.10.10.30.020.000.00.000	**A.I.3.b) Fondo ammortamento Diritti di brevetto e diritti di utilizzazione delle opere dell'ingegno - Attività di ricerca**	**€.**	**0**	**0**	*0*	0	0			0	0	0	0						

COD_COGE_NI	COD_COGE_NI_OLD	Descrizione		Valore netto al 31/12/2023	Valore netto al 31/12/2024	Variazione	Fondo ammortamento 31/12/2023	Giroconti per riclassifica saldi di apertura su nuovi conti SP (+/-)	Ulteriori trasferimenti / aggiornamenti LR23/2015	Giroconti (+/-)	Cessioni d'esercizio (storno fondo beni dismessi)	Ammortamenti dell'esercizio
101030200100010	1.10.10.30.020.010.00.000	A.I.3.b.1) F.do amm. Diritti di brevetto industriale -Ricerca -(Non sterilizzati)	€	0	0	0	0					
101030200100020	1.10.10.30.020.012.00.000	A.I.3.b.2) F.do amm. Diritti di brevetto industriale - Ricerca -(Sterilizzati)	€	0	0	0	0					
101030200200010	1.10.10.30.020.020.00.000	A.I.3.b.3) F.do amm. Diritti di utilizzazione delle opere dell'ingegno - Ricerca - (Non sterilizzati)	€	0	0	0	0					
101030200200020	1.10.10.30.020.022.00.000	A.I.3.b.4) F.do amm. Diritti di utilizzazione delle opere dell'ingegno - Ricerca - (Sterilizzati)	€	0	0	0	0					

101030300000000	1.10.10.30.030.000.00.000	**A.I.3.c) Diritti di brevetto e diritti di utilizzazione delle opere dell'ingegno - Altri**	**€.**	**3,698,144**	**3,984,028**	*285,884*	**3,698,144**	0	0	0	0	0	0	0	0	0	**285,884**	0	0	0

COD_COGE_NI	COD_COGE_NI_OLD	Descrizione		Valore netto al 31/12/2023	Valore netto al 31/12/2024	Variazione	Costo storico al 31/12/2023	Giroconti per riclassifica saldi di apertura su nuovi conti SP (+/-)	Rivalutazione es. preced.	Svalutazioni es. preced.	Ulteriori trasferimenti / aggiornamenti LR23/2015	Giroconti (+/-)	Rivalutazione monetaria dell'esercizio	Rivalutazione economica dell'esercizio	Svalutazione dell'esercizio	Acquisizioni dell'esercizio e costruzioni in economia	Manutenzioni incrementative	Incrementi da immobil. In corso terminate	Cessioni d'esercizio (valore contabile netto)
101030300100010	1.10.10.30.030.010.00.000	A.I.3.c.1) Diritti di brevetto industriale - Altri - (Non sterilizzati)	€	0	0	0	0												
101030300100020	1.10.10.30.030.012.00.000	A.I.3.c.2) Diritti di brevetto industriale - Altri - (Sterilizzati)	€	0	0	0	0												
101030300200010	1.10.10.30.030.020.00.000	A.I.3.c.3) Diritti di utilizzazione delle opere dell'ingegno - Altri - (Non sterilizzati)	€	1,867,369	1,867,369	0	1,867,369												
101030300200020	1.10.10.30.030.022.00.000	A.I.3.c.4) Diritti di utilizzazione delle opere dell'ingegno - Altri - (Sterilizzati)	€	1,830,775	2,116,659	285,884	1,830,775									285,884			

101030400000000	1.10.10.30.040.000.00.000	**A.I.3.d) Fondo ammortamento Diritti di brevetto e diritti di utilizzazione delle opere dell'ingegno - Attività di ricerca**	**€.**	**3,179,756**	**3,445,621**	*265,865*	**3,179,756**	0			0	0	0	0						

COD_COGE_NI	COD_COGE_NI_OLD	Descrizione		Valore netto al 31/12/2023	Valore netto al 31/12/2024	Variazione	Fondo ammortamento 31/12/2023	Giroconti per riclassifica saldi di apertura su nuovi conti SP (+/-)	Ulteriori trasferimenti / aggiornamenti LR23/2015	Giroconti (+/-)	Cessioni d'esercizio (storno fondo beni dismessi)	Ammortamenti dell'esercizio
101030400100010	1.10.10.30.040.010.00.000	A.I.3.c.1) Diritti di brevetto industriale - Altri - (Non sterilizzati)	€	0	0	0	0					
101030400100020	1.10.10.30.040.012.00.000	A.I.3.c.2) Diritti di brevetto industriale - Altri - (Sterilizzati)	€	0	0	0	0					
101030400200010	1.10.10.30.040.020.00.000	A.I.3.c.3) Diritti di utilizzazione delle opere dell'ingegno - Altri - (Non sterilizzati)	€	1,867,000	1,867,000	0	1,867,000					
101030400200020	1.10.10.30.040.022.00.000	A.I.3.c.4) Diritti di utilizzazione delle opere dell'ingegno - Altri - (Sterilizzati)	€	1,312,756	1,578,621	265,865	1,312,756					265,865

				Valore netto al 31/12/2023	Valore netto al 31/12/2024	Variazione														
101040000000000	1.10.10.40.000.000.00.000	**A.I.4 Immobilizzazioni immateriali in corso e acconti**	**€.**	**0**	**0**	*0*	0	0	0	0	0	0	0	0	0	0	0	0	0	0

COD_COGE_NI	COD_COGE_NI_OLD	Descrizione		Valore netto al 31/12/2023	Valore netto al 31/12/2024	Variazione	Costo storico al 31/12/2023	Giroconti per riclassifica saldi di apertura su nuovi conti SP (+/-)	Rivalutazione monetaria es. preced.	Svalutazioni es. preced.	Ulteriori trasferimenti / aggiornamenti LR23/2015	Giroconti (+/-)	Rivalutazione monetaria dell'esercizio	Rivalutazione economica dell'esercizio	Svalutazione dell'esercizio	Capitalizzazioni dell'esercizio	Manutenzioni incrementative	Interessi capitalizzati dell'esercizio	Valore definitivo (*) cespite completato
101040100000000	1.10.10.40.010.000.00.000	A.I.4.a) Immobiliz. Immateriali in corso di esecuzione	€	0	0	0	0												
101040200000000	1.10.10.40.020.000.00.000	A.I.4.b) Acconti sul futuro immobilizz. Immateriali	€	0	0	0	0												

(*) Il valore definitivo del cespite immateriale completato è pari al totale delle capitalizzazioni effettuate ed ha contropartita (in Dare) nella rispettiva voce di bilancio in cui va indicato il cespite finito.

				Valore netto al 31/12/2023	Valore netto al 31/12/2024	Variazione														
101050000000000	1.10.10.50.000.000.00.000	**A.I.5 Altre immobilizzazioni immateriali.**	**€.**	**16,089**	**32**	*(16,057)*	**16,089**	0	0	0	0	0	*(293)*	*(16,057)*	0	0	0	0	0	*293*

101050100000000	1.10.10.50.010.000.00.000	**A.I.5.a) Concessioni, licenze, marchi e diritti simili**	**€.**	**8,765,555**	**8,765,555**	*0*	**8,765,555**	0	0	0	0	0	0	0	0	0	0	0	0	0

COD_COGE_NI	COD_COGE_NI_OLD	Descrizione		Valore netto al 31/12/2023	Valore netto al 31/12/2024	Variazione	Costo storico al 31/12/2023	Giroconti per riclassifica saldi di apertura su nuovi conti SP (+/-)	Rivalutazione es. preced.	Svalutazioni es. preced.	Ulteriori trasferimenti / aggiornamenti LR23/2015	Giroconti (+/-)	Rivalutazione monetaria dell'esercizio	Rivalutazione economica dell'esercizio	Svalutazione dell'esercizio	Acquisizioni dell'esercizio e costruzioni in economia	Manutenzioni incrementative	Incrementi da immobil. In corso terminate	Cessioni d'esercizio (valore contabile netto)

SPECIMEN

COD_COGE_NI	COD_COGE_NI_OLD	Descrizione		Valore netto al 31/12/2023	Valore netto al 31/12/2024	Variazione	Costo storico al 31/12/2023	Giroconti per riclassifica saldi di apertura su nuovi conti SP (+/-)	Rivalutazione es. preced.	Svalutazioni es. preced.
…5010010010	1.10.10.50.010.010.00.000	A.I.5.a.1) Concessioni (Non sterilizzate)	€.	0	0	0	0			
…5010010020	1.10.10.50.010.012.00.000	A.I.5.a.2) Concessioni (Sterilizzate)	€.	0	0	0	0			
…5010020010	1.10.10.50.010.020.00.000	A.I.5.a.3) Licenze d'uso (Non sterilizzate)	€.	5,977,817	5,977,817	0	5,977,817			
10105010020020	1.10.10.50.010.022.00.000	A.I.5.a.4) Licenze d'uso (Sterilizzate)	€.	2,787,738	2,787,738	0	2,787,738			
10105010030010	1.10.10.50.010.030.00.000	A.I.5.a.5) Marchi (Non sterilizzati)	€.	0	0	0	0			
10105010030020	1.10.10.50.010.032.00.000	A.I.5.a.6) Marchi (Sterilizzati)	€.	0	0	0	0			
10105010040010	1.10.10.50.010.035.00.000	A.I.5.a.7) Altri diritti simili (Non sterilizzati)	€.	0	0	0	0			
10105010040020	1.10.10.50.010.037.00.000	A.I.5.a.8) Altri diritti simili (Sterilizzati)	€.	0	0	0	0			

10105020000000	**1.10.10.50.020.000.00.000**	**A.I.5.b) Fondo amm.to Concessioni, licenze, marchi e diritti simili**	**€.**	**8,749,466**	**8,765,523**	***16,057***	**8,749,466**	**0**	**0**	**0**	**0**	**16,057**

COD_COGE_NI	COD_COGE_NI_OLD	Descrizione		Valore netto al 31/12/2023	Valore netto al 31/12/2024	Variazione	Fondo ammortamento 31/12/2023	Giroconti per riclassifica saldi di apertura su nuovi conti SP (+/-)	Ulteriori trasferimenti / aggiornamenti LR23/2015	Giroconti (+/-)	Cessioni d'esercizio (storno fondo beni dismessi)	Ammortamenti dell'esercizio
10105020010010	1.10.10.50.020.010.00.000	A.I.5.b.1) F.do amm. Concessioni (Non sterilizzate)	€.	0	0	0	0					
10105020010020	1.10.10.50.020.012.00.000	A.I.5.b.2) F.do amm. Concessioni (Sterilizzate)	€.	0	0	0	0					
10105020020010	1.10.10.50.020.020.00.000	A.I.5.b.3) F.do amm. Licenze d'uso (Non sterilizzate)	€.	5,977,817	5,977,817	0	5,977,817					
10105020020020	1.10.10.50.020.022.00.000	A.I.5.b.4) F.do amm. Licenze d'uso (Sterilizzate)	€.	2,771,649	2,787,706	16,057	2,771,649					16,057
10105020030010	1.10.10.50.020.030.00.000	A.I.5.b.5) F.do amm. Altri diritti simili (Non sterilizzati)	€.	0	0	0	0					
10105020030020	1.10.10.50.020.032.00.000	A.I.5.b.6) F.do amm. Altri diritti simili (Sterilizzati)	€.	0	0	0	0					

10105030000000	**1.10.10.50.030.000.00.000**	**A.I.5.c) Migliorie su beni di terzi**	**€.**	**8,358,661**	**8,358,368**	***(293)***	**8,358,661**	**0**	**0**	**0**	**0**	**0**	**0**	**0**	**0**	**0**	**0**	**293**

COD_COGE_NI	COD_COGE_NI_OLD	Descrizione		Valore netto al 31/12/2023	Valore netto al 31/12/2024	Variazione	Costo storico al 31/12/2023	Giroconti per riclassifica saldi di apertura su nuovi conti SP (+/-)	Rivalutazione es. preced.	Svalutazioni es. preced.	Ulteriori trasferimenti / aggiornamenti LR23/2015	Giroconti (+/-)	Rivalutazione monetaria dell'esercizio	Rivalutazione economica dell'esercizio	Svalutazione dell'esercizio	Acquisizioni dell'esercizio e costruzioni in economia	Manutenzioni incrementatiive	Incrementi da immobil. In corso terminate	Cessioni d'esercizio (valore contabile netto)
10105030010000	1.10.10.50.030.010.00.000	A.I.5.c.1) Migliorie su beni di terzi (non sterilizzati)	€.	6,795,569	6,795,276	(293)	6,795,569												293
10105030020000	1.10.10.50.030.012.00.000	A.I.5.c.2) Migliorie su beni di terzi (sterilizzati)	€.	1,563,092	1,563,092	0	1,563,092												

10105040000000	**1.10.10.50.040.000.00.000**	**A.I.5.d) Fondo ammortamento migliorie beni terzi**	**€.**	**8,358,661**	**8,358,368**	***(293)***	**8,358,661**	**0**	**0**	**0**	**293**	**0**

COD_COGE_NI	COD_COGE_NI_OLD	Descrizione		Valore netto al 31/12/2023	Valore netto al 31/12/2024	Variazione	Fondo ammortamento 31/12/2023	Giroconti per riclassifica saldi di apertura su nuovi conti SP (+/-)	Ulteriori trasferimenti / aggiornamenti LR23/2015	Giroconti (+/-)	Cessioni d'esercizio (storno fondo beni dismessi)	Ammortamenti dell'esercizio
10105040010000	1.10.10.50.040.010.00.000	A.I.5.d.1) F.do amm. Migliorie su beni di terzi (non sterilizzati)	€.	6,795,569	6,795,276	(293)	6,795,569				293	
10105040020000	1.10.10.50.040.012.00.000	A.I.5.d.2) F.do amm. Migliorie su beni di terzi (sterilizzati)	€.	1,563,092	1,563,092	0	1,563,092					

10105050000000	**1.10.10.50.050.000.00.000**	**A.I.5.e) Pubblicità (da ammortizzare)**	**€.**	**0**	**0**	***0***	**0**	**0**	**0**	**0**	**0**	**0**	**0**	**0**	**0**	**0**	**0**	**0**	**0**

COD_COGE_NI	COD_COGE_NI_OLD	Descrizione		Valore netto al 31/12/2023	Valore netto al 31/12/2024	Variazione	Costo storico al 31/12/2023	Giroconti per riclassifica saldi di apertura su nuovi conti SP (+/-)	Rivalutazione es. preced.	Svalutazioni es. preced.	Ulteriori trasferimenti / aggiornamenti LR23/2015	Giroconti (+/-)	Rivalutazione monetaria dell'esercizio	Rivalutazione economica dell'esercizio	Svalutazione dell'esercizio	Acquisizioni dell'esercizio e costruzioni in economia	Manutenzioni incrementatiive	Incrementi da immobil. In corso terminate	Cessioni d'esercizio (valore contabile netto)
10105050010000	1.10.10.50.050.010.00.000	A.I.5.e.1) Pubblicità da ammortizzare (non sterilizzata)	€.	0	0	0	0												
10105050020000	1.10.10.50.050.012.00.000	A.I.5.e.2) Pubblicità da ammortizzare (sterilizzata)	€.	0	0	0	0												

10105060000000	**1.10.10.50.060.000.00.000**	**A.I.5.f) Fondo ammortamento Pubblicità**	**€.**	**0**	**0**	***0***	**0**	**0**	**0**	**0**	**0**	**0**

COD_COGE_NI	COD_COGE_NI_OLD	Descrizione		Valore netto al 31/12/2023	Valore netto al 31/12/2024	Variazione	Fondo ammortamento 31/12/2023	Giroconti per riclassifica saldi di apertura su nuovi conti SP (+/-)	Ulteriori trasferimenti / aggiornamenti LR23/2015	Giroconti (+/-)	Cessioni d'esercizio (storno fondo beni dismessi)	Ammortamenti dell'esercizio
10105060010000	1.10.10.50.060.010.00.000	A.I.5.f.1) F.do amm. Pubblicità (non sterilizzata)	€.	0	0	0	0					
10105060020000	1.10.10.50.060.012.00.000	A.I.5.f.2) F.do amm. Pubblicità (sterilizzata)	€.	0	0	0	0					

10105070000000	**1.10.10.50.070.000.00.000**	**A.I.5.g) Altre immobilizzazioni immateriali**	**€.**	**0**	**0**	***0***	**0**	**0**	**0**	**0**	**0**	**0**	**0**	**0**	**0**	**0**	**0**	**0**	**0**

COD_COGE_NI	COD_COGE_NI_OLD	Descrizione		Valore netto al 31/12/2023	Valore netto al 31/12/2024	Variazione	Costo storico al 31/12/2023	Giroconti per riclassifica saldi di apertura su nuovi conti SP (+/-)	Rivalutazione es. preced.	Svalutazioni es. preced.	Ulteriori trasferimenti / aggiornamenti LR23/2015	Giroconti (+/-)	Rivalutazione monetaria dell'esercizio	Rivalutazione economica dell'esercizio	Svalutazione dell'esercizio	Acquisizioni dell'esercizio e costruzioni in economia	Manutenzioni incrementatiive	Incrementi da immobil. In corso terminate	Cessioni d'esercizio (valore contabile netto)
10105070010010	1.10.10.50.070.010.00.000	A.I.5.g.1) Altri costi pluriennali da ammortizzare (non sterilizzati)	€.	0	0	0	0												
10105070010020	1.10.10.50.070.012.00.000	A.I.5.g.2) Altri costi pluriennali da ammortizzare (sterilizzati)	€.	0	0	0	0												
10105070020010	1.10.10.50.070.020.00.000	A.I.5.g.3) Altre immobilizzazioni immateriali (non sterilizzate)	€.	0	0	0	0												
10105070020020	1.10.10.50.070.022.00.000	A.I.5.g.4) Altre immobilizzazioni immateriali (sterilizzate)	€.	0	0	0	0												

10105080000000	**1.10.10.50.080.000.00.000**	**A.I.5.h) Fondo ammortamento altre imm.ni immateriali**	**€.**	**0**	**0**	***0***	**0**	**0**	**0**	**0**	**0**	**0**

COD_COGE_NI	COD_COGE_NI_OLD	Descrizione		Valore netto al 31/12/2023	Valore netto al 31/12/2024	Variazione	Fondo ammortamento 31/12/2023	Giroconti per riclassifica saldi di apertura su nuovi conti SP (+/-)	Ulteriori trasferimenti / aggiornamenti LR23/2015	Giroconti (+/-)	Cessioni d'esercizio (storno fondo beni dismessi)	Ammortamenti dell'esercizio
10105080010010	1.10.10.50.080.010.00.000	A.I.5.h.1) F.do amm.to Altri costi pluriennali da ammortizzare (non sterilizzati)	€.	0	0	0	0					
10105080010020	1.10.10.50.080.012.00.000	A.I.5.h.2) F.do amm.to Altri costi pluriennali da ammortizzare (sterilizzati)	€.	0	0	0	0					
10105080020010	1.10.10.50.080.020.00.000	A.I.5.h.3) F.do amm.to Altre immobilizzazioni immateriali (non sterilizzate)	€.	0	0	0	0					
10105080020020	1.10.10.50.080.022.00.000	A.I.5.h.4) F.do amm.to Altre immobilizzazioni immateriali (sterilizzate)	€.	0	0	0	0					

				Valore netto al 31/12/2023	Valore netto al 31/12/2024	Variazione	Giroconti (+/-)
10106000000000	**1.10.10.60.000.000.00.000**	**A.I.6 F.do Svalutazione immobilizzazioni immateriali**	**€.**	**0**	**0**	***0***	0

10106010000000	**1.10.10.60.010.000.00.000**	**A.I.6.a) F.do Svalutazione Costi impianto e ampliamento**	**€.**	**0**	**0**	***0***	**0**	**0**	**0**	**0**	**0**	**0**

COD_COGE_NI	COD_COGE_NI_OLD	Descrizione		Valore netto al 31/12/2023	Valore netto al 31/12/2024	Variazione	Fondo svalutazione 31/12/2023	Giroconti per riclassifica saldi di apertura su nuovi conti SP (+/-)	Ulteriori trasferimenti / aggiornamenti LR23/2015	Giroconti (+/-)	Utilizzo Fondo (storno fondo svalutazioni)	Svalutazioni dell'esercizio
10106010010000	1.10.10.60.010.010.00.000	A.I.6.a.1) F.do Svalutazione Costi impianto e ampliamento (Non sterilizzati)	€.	0	0	0	0					
10106010020000	1.10.10.60.010.012.00.000	A.I.6.a.2) F.do Svalutazione Costi impianto e ampliamento (sterilizzati)	€.	0	0	0	0					

10106020000000	**1.10.10.60.020.000.00.000**	**A.I.6.b) F.do Svalutazione Costi ricerca e sviluppo**	**€.**	**0**	**0**	***0***	**0**	**0**	**0**	**0**	**0**	**0**

COD_COGE_NI	COD_COGE_NI_OLD	Descrizione		Valore netto al 31/12/2023	Valore netto al 31/12/2024	Variazione	Fondo svalutazione 31/12/2023	Giroconti per riclassifica saldi di apertura su nuovi conti SP (+/-)	Ulteriori trasferimenti / aggiornamenti LR23/2015	Giroconti (+/-)	Utilizzo Fondo (storno fondo svalutazioni)	Svalutazioni dell'esercizio
10106020010000	1.10.10.60.020.010.00.000	A.I.6.b.1) F.do Svalutazione Costi ricerca e sviluppo (Non sterilizzati)	€.	0	0	0	0					
10106020020000	1.10.10.60.020.012.00.000	A.I.6.b.2) F.do Svalutazione Costi ricerca e sviluppo (sterilizzati)	€.	0	0	0	0					

10106030000000	**1.10.10.60.030.000.00.000**	**A.I.6.c) F.do Svalutazione Diritti brevetto e diritti utilizz. op.ingegno**	**€.**	**0**	**0**	***0***	**0**	**0**	**0**	**0**	**0**	**0**

COD_COGE_NI	COD_COGE_NI_OLD	Descrizione		Valore netto al 31/12/2023	Valore netto al 31/12/2024	Variazione	Fondo svalutazione 31/12/2023	Giroconti per riclassifica saldi di apertura su nuovi conti SP (+/-)	Ulteriori trasferimenti / aggiornamenti LR23/2015	Giroconti (+/-)	Utilizzo Fondo (storno fondo svalutazioni)	Svalutazioni dell'esercizio
10106030010000	1.10.10.60.030.010.00.000	A.I.6.c.1) F.do Svalutazione Diritti brevetto e util. Op. ingegno (Non sterilizzati)	€.	0	0	0	0					
10106030020000	1.10.10.60.030.012.00.000	A.I.6.c.2) F.do Svalutazione Diritti brevetto e util. Op. ingegno (Sterilizzati)	€.	0	0	0	0					

10106040000000	**1.10.10.60.040.000.00.000**	**A.I.6.d) F.do Svalutazione Altre immobil. Immateriali**	**€.**	**0**	**0**	***0***	**0**	**0**	**0**	**0**	**0**	**0**

COD_COGE_NI	COD_COGE_NI_OLD	Descrizione		Valore netto al 31/12/2023	Valore netto al 31/12/2024	Variazione	Fondo svalutazione 31/12/2023	Giroconti per riclassifica saldi di apertura su nuovi conti SP (+/-)	Ulteriori trasferimenti / aggiornamenti LR23/2015	Giroconti (+/-)	Utilizzo Fondo (storno fondo svalutazioni)	Svalutazioni dell'esercizio
10106040010000	1.10.10.60.040.010.00.000	A.I.6.d.1) F.do Svalutazione Altre immobilizz. immateriali (Non sterilizzati)	€.	0	0	0	0	0				
10106040020000	1.10.10.60.040.012.00.000	A.I.6.d.2) F.do Svalutazione Altre immobilizz. immateriali (Sterilizzati)	€.	0	0	0	0	0				

				Valore netto al 31/12/2023	Valore netto al 31/12/2024	Variazione	Giroconti per riclassifica saldi di apertura su nuovi conti SP (+/-)	Giroconti (+/-)	
10200000000000	**1.10.20.00.000.000.00.000**	**A.II. Immobilizzazioni materiali**	**€.**	**34,635,327**	**32,553,104**	***(2,082,223)***	**0**	0	0 Quadratura Giroconti imm. mat. in corso concluse

				Valore netto al 31/12/2023	Valore netto al 31/12/2024	Variazione													
10201000000000	**1.10.20.10.000.000.00.000**	**A.II.1 Terreni**	**€.**	**296,415**	**296,415**	***0***	**296,415**	**0**	**0**	**0**	**0**	**0**	**0**	**0**	**0**	**0**	**0**	**0**	**0**
10201010000000	**1.10.20.10.010.000.00.000**	**A.II.1.a) Terreni disponibili**	**€.**	**275,415**	**275,415**	***0***	**275,415**	**0**	**0**	**0**	**0**	**0**	**0**	**0**	**0**	**0**	**0**	**0**	**0**

COD_COGE_NI	COD_COGE_NI_OLD	Descrizione		Valore netto al 31/12/2023	Valore netto al 31/12/2024	Variazione	Costo storico al 31/12/2023	Giroconti per riclassifica saldi di apertura su nuovi conti SP (+/-)	Rivalutazione es. preced.	Svalutazioni es. preced.	Ulteriori trasferimenti / aggiornamenti LR23/2015	Giroconti (+/-)	Rivalutazione monetaria dell'esercizio	Rivalutazione economica dell'esercizio	Svalutazione dell'esercizio	Acquisizioni dell'esercizio e costruzioni in economia	Manutenzioni incrementatiive	Incrementi da immobil. In corso terminate	Cessioni d'esercizio (valore contabile netto)
10201010010010	1.10.20.10.010.010.00.000	A.II.1.a.1) Terreni disponibili (Non sterilizzati)	€.	0	0	0	0												
10201010010020	1.10.20.10.010.012.00.000	A.II.1.a.2) Terreni disponibili (Sterilizzati)	€.	275,415	275,415	0	275,415												

R.S.C.P.I.B.A.

COD_COGE_NI	COD_COGE_NI_OLD	Descrizione		Valore netto al 31/12/2023	Valore netto al 31/12/2024	Variazione	Costo storico al 31/12/2023	Giroconti per riclassifica saldi di apertura su nuovi conti SP (+/-)	Rivalutazione es. preced.	Svalutazioni es. preced.	Ulteriori trasferimenti / aggiornamenti LR23/2015	Giroconti (+/-)	Rivalutazione monetaria dell'esercizio	Rivalutazione economica dell'esercizio	Svalutazione dell'esercizio	Acquisizioni dell'esercizio e costruzioni in economia	Manutenzioni incrementatiive	Incrementi da immobil. In corso terminate	Cessioni d'esercizio (valore contabile netto)
.010020010	1.10.20.10.010.020.00.000	A.II.1.a.3) Terreni edificabili disponibili (Non sterilizzati)	€.	0	0	0	0												
.010020020	1.10.20.10.010.022.00.000	A.II.1.a.4) Terreni edificabili disponibili (Sterilizzati)	€.	0	0	0	0												
.010030010	1.10.20.10.010.030.00.000	A.II.1.a.5) Altri terreni disponibili (Non sterilizzati)	€.	0	0	0	0												
10201010030020	1.10.20.10.010.032.00.000	A.II.1.a.6) Altri terreni disponibili (Sterilizzati)	€.	0	0	0	0												

10201020000000	1.10.20.10.020.000.00.000	**A.II.1.b) Terreni indisponibili**	€.	**21,000**	**21,000**	***0***	**21,000**	**0**	**0**	**0**	**0**	**0**	**0**	**0**	**0**	**0**	**0**	**0**	**0**

COD_COGE_NI	COD_COGE_NI_OLD	Descrizione		Valore netto al 31/12/2023	Valore netto al 31/12/2024	Variazione	Costo storico al 31/12/2023	Giroconti per riclassifica saldi di apertura su nuovi conti SP (+/-)	Rivalutazione es. preced.	Svalutazioni es. preced.	Ulteriori trasferimenti / aggiornamenti LR23/2015	Giroconti (+/-)	Rivalutazione monetaria dell'esercizio	Rivalutazione economica dell'esercizio	Svalutazione dell'esercizio	Acquisizioni dell'esercizio e costruzioni in economia	Manutenzioni incrementatiive	Incrementi da immobil. In corso terminate	Cessioni d'esercizio (valore contabile netto)
10201020010010	1.10.20.10.020.010.00.000	A.II.1.b.1) Terreni indisponibili (Non sterilizzati)	€.	0	0	0	0												
10201020010020	1.10.20.10.020.012.00.000	A.II.1.b.2) Terreni indisponibili (Sterilizzati)	€.	21,000	21,000	0	21,000												
10201020020010	1.10.20.10.020.020.00.000	A.II.1.b.3) Terreni edificabili indisponibili (Non sterilizzati)	€.	0	0	0	0												
10201020020020	1.10.20.10.020.022.00.000	A.II.1.b.4) Terreni edificabili indisponibili (Sterilizzati)	€.	0	0	0	0												
10201020030010	1.10.20.10.020.030.00.000	A.II.1.b.5) Altri terreni indisponibili (Non sterilizzati)	€.	0	0	0	0												
10201020030020	1.10.20.10.020.032.00.000	A.II.1.b.6) Altri terreni indisponibili (Sterilizzati)	€.	0	0	0	0												

				Valore netto al 31/12/2023	Valore netto al 31/12/2024	Variazione				
10202000000000	1.10.20.20.000.000.00.000	**A.II.2 Fabbricati**	€.	**30,514,710**	**27,541,149**	***(2,973,561)***		**0**		**0**
10202010000000	1.10.20.20.010.000.00.000	**A.II.2.a) Fabbricati non strumentali (disponibili)**	€.	**3,437,202**	**3,055,064**	***(382,138)***		**0**		**0**

10202010010000	1.10.20.20.010.010.00.000	**A.II.2.a.1) Fabbricati non strumentali (disponibili)**	€.	**13,223,334**	**13,105,135**	***(118,199)***	**13,223,334**	**0**	**0**	**0**	**0**	**0**	**0**	**0**	**0**	**51,162**	**0**	**0**	**169,361**

COD_COGE_NI	COD_COGE_NI_OLD	Descrizione		Valore netto al 31/12/2023	Valore netto al 31/12/2024	Variazione	Costo storico al 31/12/2023	Giroconti per riclassifica saldi di apertura su nuovi conti SP (+/-)	Rivalutazione es. preced.	Svalutazioni es. preced.	Ulteriori trasferimenti / aggiornamenti LR23/2015	Giroconti (+/-)	Rivalutazione monetaria dell'esercizio	Rivalutazione economica dell'esercizio	Svalutazione dell'esercizio	Acquisizioni dell'esercizio e costruzioni in economia	Manutenzioni incrementatiive	Incrementi da immobil. In corso terminate	Cessioni d'esercizio (valore contabile netto)
10202010010010	1.10.20.20.010.010.10.000	A.II.2.a.1.1) Fabbricati disponibili (da reddito) - (Non sterilizzati)	€.	530,378	530,378	0	530,378												
10202010010020	1.10.20.20.010.010.12.000	A.II.2.a.1.2) Fabbricati disponibili (da reddito) - (Sterilizzati)	€.	12,692,956	12,574,757	(118,199)	12,692,956									51,162			169,361
10202010010030	1.10.20.20.010.010.20.000	A.II.2.a.1.3) Costruzioni leggere (da reddito) - (Non sterilizzati)	€.	0	0	0	0												
10202010010040	1.10.20.20.010.010.22.000	A.II.2.a.1.4) Costruzioni leggere (da reddito) - (Sterilizzati)	€.	0	0	0	0												

10202010020000	1.10.20.20.010.020.00.000	**A.II.2.a.2) Fondo ammortamento Fabbricati (disponibili)**	€.	**9,786,132**	**10,050,071**	***263,939***	**9,786,132**	**0**	**0**	**0**	**128,446**	**392,385**

COD_COGE_NI	COD_COGE_NI_OLD	Descrizione		Valore netto al 31/12/2023	Valore netto al 31/12/2024	Variazione	Fondo ammortamento 31/12/2023	Giroconti per riclassifica saldi di apertura su nuovi conti SP (+/-)	Ulteriori trasferimenti / aggiornamenti LR23/2015	Giroconti (+/-)	Cessioni d'esercizio (storno fondo beni dismessi)	Ammortamenti dell'esercizio
10202010020010	1.10.20.20.010.020.10.000	A.II.2.a.2.1) F.do amm. Fabbricati disponibili (da reddito) - (Non sterilizzati)	€.	303,227	319,138	15,911	303,227					15,911
10202010020020	1.10.20.20.010.020.12.000	A.II.2.a.2.2) F.do amm. Fabbricati disponibili (da reddito) - (Sterilizzati)	€.	9,482,905	9,730,933	248,028	9,482,905				128,446	376,474
10202010020030	1.10.20.20.010.020.20.000	A.II.2.a.2.3) F.do amm. Costruzioni leggere (da reddito) - (Non sterilizzati)	€.	0	0	0	0					
10202010020040	1.10.20.20.010.020.22.000	A.II.2.a.2.4) F.do amm. Costruzioni leggere (da reddito) - (Sterilizzati)	€.	0	0	0	0					

10202020000000	1.10.20.20.020.000.00.000	**A.II.2.b) Fabbricati (indisponibili)**	€.	**27,077,508**	**24,486,085**	***(2,591,423)***				**0**

10202020010000	1.10.20.20.020.010.00.000	**A.II.2.b.1) Fabbricati (indisponibili)**	€.	**81,251,520**	**81,251,520**	***0***	**81,251,520**	**0**	**0**	**0**	**0**	**0**	**0**	**0**	**0**	**0**	**0**	**0**	**0**

COD_COGE_NI	COD_COGE_NI_OLD	Descrizione		Valore netto al 31/12/2023	Valore netto al 31/12/2024	Variazione	Costo storico al 31/12/2023	Giroconti per riclassifica saldi di apertura su nuovi conti SP (+/-)	Rivalutazione es. preced.	Svalutazioni es. preced.	Ulteriori trasferimenti / aggiornamenti LR23/2015	Giroconti (+/-)	Rivalutazione monetaria dell'esercizio	Rivalutazione economica dell'esercizio	Svalutazione dell'esercizio	Acquisizioni dell'esercizio e costruzioni in economia	Manutenzioni incrementatiive	Incrementi da immobil. In corso terminate	Cessioni d'esercizio (valore contabile netto)
10202020010010	1.10.20.20.020.010.10.000	A.II.2.b.1.1) Fabbricati indisponibili (attività istituzionale) - (Non sterilizzati)	€.	1,998,615	1,998,615	0	1,998,615												
10202020010020	1.10.20.20.020.010.12.000	A.II.2.b.1.2) Fabbricati indisponibili (attività istituzionale) - (Sterilizzati)	€.	79,209,093	79,209,093	0	79,209,093												
10202020010030	1.10.20.20.020.010.20.000	A.II.2.b.1.3) Costruzioni leggere (attività istituzionale) - (Non sterilizzati)	€.	43,812	43,812	0	43,812												
10202020010040	1.10.20.20.020.010.22.000	A.II.2.b.1.4) Costruzioni leggere (attività istituzionale) - (Sterilizzati)	€.	0	0	0	0												

10202020020000	1.10.20.20.020.020.00.000	**A.II.2.b.2) Fondo ammortamento Fabbricati (indisponibili)**	€.	**54,174,012**	**56,765,435**	***2,591,423***	**54,174,012**	**0**	**0**	**0**	**0**	**2,591,423**

COD_COGE_NI	COD_COGE_NI_OLD	Descrizione		Valore netto al 31/12/2023	Valore netto al 31/12/2024	Variazione	Fondo ammortamento 31/12/2023	Giroconti per riclassifica saldi di apertura su nuovi conti SP (+/-)	Ulteriori trasferimenti / aggiornamenti LR23/2015	Giroconti (+/-)	Cessioni d'esercizio (storno fondo beni dismessi)	Ammortamenti dell'esercizio
10202020020010	1.10.20.20.020.020.10.000	A.II.2.b.2.1) F.do amm. Fabbricati indisponibili (attività istituzionale) - (Non sterilizzati)	€.	1,625,345	1,749,908	124,563	1,625,345					124,563
10202020020020	1.10.20.20.020.020.12.000	A.II.2.b.2.2) F.do amm. Fabbricati indisponibili (attività istituzionale) - (Sterilizzati)	€.	52,504,855	54,971,715	2,466,860	52,504,855					2,466,860
10202020020030	1.10.20.20.020.020.20.000	A.II.2.b.2.3) F.do amm. Costruzioni leggere (attività istituzionale) - (Non sterilizzati)	€.	43,812	43,812	0	43,812					
10202020020040	1.10.20.20.020.020.22.000	A.II.2.b.2.4) F.do amm. Costruzioni leggere (attività istituzionale) - (Sterilizzati)	€.	0	0	0	0					

				Valore netto al 31/12/2023	Valore netto al 31/12/2024	Variazione				
10203000000000	1.10.20.30.000.000.00.000	**A.II.3 Impianti e macchinari.**	€.	**173,209**	**160,188**	***(13,021)***		**0**		**0**

10203010000000	1.10.20.30.010.000.00.000	**A.II.3.a) Impianti e macchinari.**	€.	**9,853,746**	**9,894,472**	***40,726***	**9,853,746**	**0**	**0**	**0**	**0**	**0**	**0**	**0**	**0**	**40,726**	**0**	**0**	**0**

COD_COGE_NI	COD_COGE_NI_OLD	Descrizione		Valore netto al 31/12/2023	Valore netto al 31/12/2024	Variazione	Costo storico al 31/12/2023	Giroconti per riclassifica saldi di apertura su nuovi conti SP (+/-)	Rivalutazione es. preced.	Svalutazioni es. preced.	Ulteriori trasferimenti / aggiornamenti LR23/2015	Giroconti (+/-)	Rivalutazione monetaria dell'esercizio	Rivalutazione economica dell'esercizio	Svalutazione dell'esercizio	Acquisizioni dell'esercizio e costruzioni in economia	Manutenzioni incrementatiive	Incrementi da immobil. In corso terminate	Cessioni d'esercizio (valore contabile netto)
10203010010010	1.10.20.30.010.010.00.000	A.II.3.a.1) Impianti sanitari (Non sterilizzati)	€.	0	0	0	0												
10203010010020	1.10.20.30.010.012.00.000	A.II.3.a.2) Impianti sanitari (Sterilizzati)	€.	0	0	0	0												
10203010020010	1.10.20.30.010.020.00.000	A.II.3.a.3) Impianti elettrici ed idraulici (Non sterilizzati)	€.	4,233,260	4,233,260	0	4,233,260												
10203010020020	1.10.20.30.010.022.00.000	A.II.3.a.4) Impianti elettrici ed idraulici (Sterilizzati)	€.	2,190,009	2,230,735	40,726	2,190,009									40,726			
10203010030010	1.10.20.30.010.030.00.000	A.II.3.a.5) Impianti telefonici (Non sterilizzati)	€.	1,977,786	1,977,786	0	1,977,786												
10203010030020	1.10.20.30.010.032.00.000	A.II.3.a.6) Impianti telefonici (Sterilizzati)	€.	1,041,831	1,041,831	0	1,041,831												
10203010040010	1.10.20.30.010.040.00.000	A.II.3.a.7) Impianti di allarme e sicurezza (Non sterilizzati)	€.	43,346	43,346	0	43,346												
10203010040020	1.10.20.30.010.042.00.000	A.II.3.a.8) Impianti di allarme e sicurezza (Sterilizzati)	€.	218,756	218,756	0	218,756												
10203010050010	1.10.20.30.010.050.00.000	A.II.3.a.9) Altri impianti e macchinari specifici (Non sterilizzati)	€.	0	0	0	0												
10203010050020	1.10.20.30.010.052.00.000	A.II.3.a.10) Altri impianti e macchinari specifici (Sterilizzati)	€.	0	0	0	0												
10203010060010	1.10.20.30.010.060.00.000	A.II.3.a.11) Altri impiantie macchinari generici (Non sterilizzati)	€.	131,286	131,286	0	131,286												
10203010060020	1.10.20.30.010.062.00.000	A.II.3.a.12) Altri impiantie macchinari generici (Sterilizzati)	€.	17,472	17,472	0	17,472												
10203010070010	1.10.20.30.010.070.00.000	A.II.3.a.13) Altri impianti (Non sterilizzati)	€.	0	0	0	0												
10203010070020	1.10.20.30.010.072.00.000	A.II.3.a.14) Altri impianti (Sterilizzati)	€.	0	0	0	0												

10203020000000	1.10.20.30.020.000.00.000	**A.II.3.b) Fondo ammortamento Impianti e macchinari.**	€.	**9,680,537**	**9,734,284**	***53,747***	**9,680,537**	**0**	**0**	**0**	**0**	**53,747**

COD_COGE_NI	COD_COGE_NI_OLD	Descrizione		Valore netto al 31/12/2023	Valore netto al 31/12/2024	Variazione	Fondo ammortamento 31/12/2023	Giroconti per riclassifica saldi di apertura su nuovi conti SP (+/-)	Ulteriori trasferimenti / aggiornamenti LR23/2015	Giroconti (+/-)	Cessioni d'esercizio (storno fondo beni dismessi)	Ammortamenti dell'esercizio
10203020010010	1.10.20.30.020.010.00.000	A.II.3.b.1) F.do amm. Impianti sanitari (Non sterilizzati)	€.	0	0	0	0					
10203020010020	1.10.20.30.020.012.00.000	A.II.3.b.2) F.do amm. Impianti sanitari (Sterilizzati)	€.	0	0	0	0					
10203020020010	1.10.20.30.020.020.00.000	A.II.3.b.3) F.do amm. Impianti elettrici ed idraulici (Non sterilizzati)	€.	4,233,027	4,233,027	0	4,233,027					
10203020020020	1.10.20.30.020.022.00.000	A.II.3.b.4) F.do amm. Impianti elettrici ed idraulici (Sterilizzati)	€.	2,048,137	2,095,697	47,560	2,048,137					47,560
10203020030010	1.10.20.30.020.030.00.000	A.II.3.b.5) F.do amm. Impianti telefonici (Non sterilizzati)	€.	1,977,786	1,977,786	0	1,977,786					
10203020030020	1.10.20.30.020.032.00.000	A.II.3.b.6) F.do amm. Impianti telefonici (Sterilizzati)	€.	1,041,831	1,041,831	0	1,041,831					
10203020040010	1.10.20.30.020.040.00.000	A.II.3.b.7) F.do amm. Impianti di allarme e sicurezza (Non sterilizzati)	€.	43,346	43,346	0	43,346					
10203020040020	1.10.20.30.020.042.00.000	A.II.3.b.8) F.do amm. Impianti di allarme e sicurezza (Sterilizzati)	€.	187,652	193,839	6,187	187,652					6,187
10203020050010	1.10.20.30.020.050.00.000	A.II.3.b.9) F.do amm. Altri impianti e macchinari specifici (Non sterilizzati)	€.	0	0	0	0					
10203020050020	1.10.20.30.020.052.00.000	A.II.3.b.10) F.do amm. Altri impianti e macchinari specifici (Sterilizzati)	€.	0	0	0	0					
10203020060010	1.10.20.30.020.060.00.000	A.II.3.b.11) F.do amm. Altri impiantie macchinari generici (Non sterilizzati)	€.	131,286	131,286	0	131,286					
10203020060020	1.10.20.30.020.062.00.000	A.II.3.b.12) F.do amm. Altri impiantie macchinari generici (Sterilizzati)	€.	17,472	17,472	0	17,472					
10203020070010	1.10.20.30.020.070.00.000	A.II.3.b.13) F.do amm. Altri impianti (Non sterilizzati)	€.	0	0	0	0					
10203020070020	1.10.20.30.020.072.00.000	A.II.3.b.14) F.do amm. Altri impianti (Sterilizzati)	€.	0	0	0	0					

				Valore netto al 31/12/2023	Valore netto al 31/12/2024	Variazione				
10204000000000	1.10.20.40.000.000.00.000	**A.II.4 Attrezzature sanitarie e scientifiche**	€.	**1,394,311**	**1,809,092**	***414,781***		**0**		**0**

10204010000000	1.10.20.40.010.000.00.000	**A.II.4.a) Attrezzature sanitarie e scientifiche**	€.	**10,010,049**	**10,835,268**	***825,219***	**10,010,049**	**0**	**0**	**0**	**(4,894)**	**0**	**0**	**0**	**0**	**979,479**	**0**	**0**	**149,366**

COD_COGE_NI	COD_COGE_NI_OLD	Descrizione		Valore netto al 31/12/2023	Valore netto al 31/12/2024	Variazione	Costo storico al 31/12/2023	Giroconti per riclassifica saldi di apertura su nuovi conti SP (+/-)	Rivalutazione es. preced.	Svalutazioni es. preced.	Ulteriori trasferimenti / aggiornamenti LR23/2015	Giroconti (+/-)	Rivalutazione monetaria dell'esercizio	Rivalutazione economica dell'esercizio	Svalutazione dell'esercizio	Acquisizioni dell'esercizio e costruzioni in economia	Manutenzioni incrementatiive	Incrementi da immobil. In corso terminate	Cessioni d'esercizio (valore contabile netto)
10204010010010	1.10.20.40.010.010.00.000	A.II.4.a.1) Attrezzature sanitarie (Non sterilizzate)	€.	2,317,007	2,306,720	(10,287)	2,317,007												10,287
10204010010020	1.10.20.40.010.012.00.000	A.II.4.a.2) Attrezzature sanitarie (Sterilizzate)	€.	6,956,138	7,798,170	842,032	6,956,138				(4,469)					978,820			132,319
10204010020010	1.10.20.40.010.020.00.000	A.II.4.a.3) Beni per assistenza protesica (Non sterilizzate)	€.	0	0	0	0												
10204010020020	1.10.20.40.010.022.00.000	A.II.4.a.4) Beni per assistenza protesica (Sterilizzate)	€.	0	0	0	0												
10204010030010	1.10.20.40.010.080.00.000	A.II.4.a.5) Altre attrezzature sanitarie (Non sterilizzate)	€.	399,737	398,705	(1,032)	399,737												1,032
10204010030020	1.10.20.40.010.082.00.000	A.II.4.a.6) Altre attrezzature sanitarie (Sterilizzate)	€.	337,167	331,673	(5,494)	337,167				(425)					659			5,728

10204020000000	1.10.20.40.020.000.00.000	**A.II.4.b) Fondo ammortamento Attrezzature sanitarie e scientifiche**	€.	**8,615,738**	**9,026,176**	***410,438***	**8,615,738**	**0**	**(3,668)**	**0**	**149,366**	**563,472**

COD_COGE_NI	COD_COGE_NI_OLD	Descrizione		Valore netto al 31/12/2023	Valore netto al 31/12/2024	Variazione	Fondo ammortamento 31/12/2023	Giroconti per riclassifica saldi di apertura su nuovi conti SP (+/-)
102040200100 10	1.10.20.40.020.010.00.000	A.II.4.b.1) F.do amm. Attrezzature sanitarie (Non sterilizzate)	€	2,317,007	2,306,720	(10,287)	2,317,007	
102040200100 20	1.10.20.40.020.012.00.000	A.II.4.b.2) F.do amm. Attrezzature sanitarie (Sterilizzate)	€	5,573,130	5,994,593	421,463	5,573,130	
102040200200 10	1.10.20.40.020.020.00.000	A.II.4.b.3) F.do amm. Beni per assistenza protesica (Non sterilizzate)	€	0	0	0	0	
102040200200 20	1.10.20.40.020.022.00.000	A.II.4.b.4) F.do amm. Beni per assistenza protesica (Sterilizzate)	€	0	0	0	0	
102040200300 10	1.10.20.40.020.080.00.000	A.II.4.b.5) F.do amm. Altre attrezzature sanitarie (Non sterilizzate)	€	399,737	398,705	(1,032)	399,737	
102040200300 20	1.10.20.40.020.082.00.000	A.II.4.b.6) F.do amm. Altre attrezzature sanitarie (Sterilizzate)	€	325,864	326,158	294	325,864	

COD_COGE_NI	COD_COGE_NI_OLD			Valore netto al 31/12/2023	Valore netto al 31/12/2024	Variazione		
102050000000 00	1.10.20.50.000.000.00.000	**A.II.5 Mobili ed arredi**	**€.**	**177,514**	**167,462**	*(10,052)*	**0**	
102050100000 00	1.10.20.50.000.000.00.000	**A.II.5.a) Mobili ed arredi**	**€.**	**6,316,277**	**6,396,221**	**79,944**	**6,316,277**	**0**
102050200000 00	1.10.20.50.020.000.00.000	**A.II.5.b) Fondo ammortamento Mobili ed arredi**	**€.**	**6,138,763**	**6,228,759**	**89,996**	**6,138,763**	**0**

COD_COGE_NI	COD_COGE_NI_OLD	Descrizione		Valore netto al 31/12/2023	Valore netto al 31/12/2024	Variazione	Costo storico al 31/12/2023	Giroconti per riclassifica saldi di apertura su nuovi conti SP (+/-)	Rivalutazione es. precd.	Svalutazioni es. precd.
102050100100 10	1.10.20.50.010.010.00.000	A.II.5.a.1) Mobili , arredi e attrezzature ufficio (Non sterilizzati)	€	2,276,091	2,248,532	(27,559)	2,276,091			
102050100100 20	1.10.20.50.010.012.00.000	A.II.5.a.2) Mobili , arredi e attrezzature ufficio (Sterilizzati)	€	1,679,041	1,706,626	27,585	1,679,041			
102050100200 10	1.10.20.50.010.020.00.000	A.II.5.a.3) Scaffalature (Non sterilizzati)	€	0	0	0	0			
102050100200 20	1.10.20.50.010.022.00.000	A.II.5.a.4) Scaffalature (Sterilizzati)	€	0	0	0	0			
102050100300 10	1.10.20.50.010.030.00.000	A.II.5.a.5) Mobili ed arredi diversi (Non sterilizzati)	€	0	0	0	0			
102050100300 20	1.10.20.50.010.032.00.000	A.II.5.a.6) Mobili ed arredi diversi (Sterilizzati)	€	0	0	0	0			
102050100400 10	1.10.20.50.010.050.00.000	A.II.5.a.7) Altri mobili e arredi (Non sterilizzati)	€	1,083,954	1,073,519	(10,435)	1,083,954			
102050100400 20	1.10.20.50.010.052.00.000	A.II.5.a.8) Altri mobili e arredi (Sterilizzati)	€	1,277,191	1,367,544	90,353	1,277,191			

COD_COGE_NI	COD_COGE_NI_OLD	Descrizione		Valore netto al 31/12/2023	Valore netto al 31/12/2024	Variazione	Fondo ammortamento 31/12/2023	Giroconti per riclassifica saldi di apertura su nuovi conti SP (+/-)
102050200100 10	1.10.20.50.020.010.00.000	A.II.5.b.1) F.do amm. Mobili , arredi e attrezzature ufficio (Non sterilizzati)	€	2,276,091	2,248,532	(27,559)	2,276,091	
102050200100 20	1.10.20.50.020.012.00.000	A.II.5.b.2) F.do amm. Mobili , arredi e attrezzature ufficio (Sterilizzati)	€	1,501,673	1,539,252	37,579	1,501,673	
102050200200 10	1.10.20.50.020.020.00.000	A.II.5.b.3) F.do amm. Scaffalature (Non sterilizzati)	€	0	0	0	0	
102050200200 20	1.10.20.50.020.022.00.000	A.II.5.b.4) F.do amm. Scaffalature (Sterilizzati)	€	0	0	0	0	
102050200300 10	1.10.20.50.020.030.00.000	A.II.5.b.5) F.do amm. Mobili ed arredi diversi (Non sterilizzati)	€	0	0	0	0	
102050200300 20	1.10.20.50.020.032.00.000	A.II.5.b.6) F.do amm. Mobili ed arredi diversi (Sterilizzati)	€	0	0	0	0	
102050200400 10	1.10.20.50.020.050.00.000	A.II.5.b.7) F.do amm. Altri mobili e arred.(Non sterilizzati)	€	1,083,954	1,073,519	(10,435)	1,083,954	
102050200400 20	1.10.20.50.020.052.00.000	A.II.5.b.8) F.do amm. Altri mobili e arred.(Sterilizzati)	€	1,277,045	1,367,456	90,411	1,277,045	

COD_COGE_NI	COD_COGE_NI_OLD			Valore netto al 31/12/2023	Valore netto al 31/12/2024	Variazione		
102060000000 00	1.10.20.60.000.000.00.000	**A.II.6 Automezzi**	**€.**	**296,204**	**84,455**	*(211,749)*	**0**	
102060100000 00	1.10.20.60.010.000.00.000	**A.II.6.a) Automezzi**	**€.**	**2,531,419**	**2,483,051**	*(48,368)*	2,531,419	**0**
102060200000 00	1.10.20.60.020.000.00.000	**A.II.6.b) Fondo ammortamento Automezzi**	**€.**	**2,235,215**	**2,398,596**	**163,381**	**2,235,215**	**0**

COD_COGE_NI	COD_COGE_NI_OLD	Descrizione		Valore netto al 31/12/2023	Valore netto al 31/12/2024	Variazione	Costo storico al 31/12/2023	Giroconti per riclassifica saldi di apertura su nuovi conti SP (+/-)	Rivalutazione es. precd.	Svalutazioni es. precd.
102060100100 10	1.10.20.60.010.010.00.000	A.II.6.a.1) Automezzi (Non sterilizzati)	€	317,632	278,382	(39,250)	317,632			
102060100100 20	1.10.20.60.010.012.00.000	A.II.6.a.2) Automezzi (Sterilizzati)	€	2,126,331	2,117,213	(9,118)	2,126,331			
102060100200 10	1.10.20.60.010.020.00.000	A.II.6.a.3) Ambulanze utilizzate per il 118 (Non sterilizzati)	€	0	0	0	0			
102060100200 20	1.10.20.60.010.022.00.000	A.II.6.a.4) Ambulanze utilizzate per il 118 (Sterilizzati)	€	0	0	0	0			
102060100300 10	1.10.20.60.010.030.00.000	A.II.6.a.5) Altre ambulanze (Non sterilizzati)	€	0	0	0	0			
102060100300 20	1.10.20.60.010.032.00.000	A.II.6.a.6) Altre ambulanze (Sterilizzati)	€	0	0	0	0			
102060100400 10	1.10.20.60.010.040.00.000	A.II.6.a.7) Altri mezzi di trasporto* (Non sterilizzati)	€	0	0	0	0			
102060100400 20	1.10.20.60.010.042.00.000	A.II.6.a.8) Altri mezzi di trasporto* (Sterilizzati)	€	87,456	87,456	0	87,456			
102060100500 10	1.10.20.60.010.050.00.000	A.II.6.a.9) Altri automezzi (Non sterilizzati)	€	0	0	0	0			
102060100500 20	1.10.20.60.010.052.00.000	A.II.6.a.10) Altri automezzi (Sterilizzati)	€	0	0	0	0			

* Sono da comprendere in questa voce anche le autovetture di servizio e di motoveicoli.

COD_COGE_NI	COD_COGE_NI_OLD	Descrizione		Valore netto al 31/12/2023	Valore netto al 31/12/2024	Variazione	Fondo ammortamento 31/12/2023	Giroconti per riclassifica saldi di apertura su nuovi conti SP (+/-)
102060200100 10	1.10.20.60.020.010.00.000	A.II.6.b.1) F.do amm. Automezzi (Non sterilizzati)	€	317,632	278,382	(39,250)	317,632	
102060200100 20	1.10.20.60.020.012.00.000	A.II.6.b.2) F.do amm. Automezzi (Sterilizzati)	€	1,830,127	2,032,758	202,631	1,830,127	
102060200200 10	1.10.20.60.020.020.00.000	A.II.6.b.3) F.do amm. Ambulanze utilizzate per il 118 (Non sterilizzati)	€	0	0	0	0	
102060200200 20	1.10.20.60.020.022.00.000	A.II.6.b.4) F.do amm. Ambulanze utilizzate per il 118 (Sterilizzati)	€	0	0	0	0	
102060200300 10	1.10.20.60.020.030.00.000	A.II.6.b.5) F.do amm. Altre ambulanze (Non sterilizzati)	€	0	0	0	0	
102060200300 20	1.10.20.60.020.032.00.000	A.II.6.b.5) F.do amm. Altre ambulanze (Sterilizzati)	€	0	0	0	0	
102060200400 10	1.10.20.60.020.040.00.000	A.II.6.b.6) F.do amm. Altri mezzi di trasporto* (Non sterilizzati)	€	0	0	0	0	
102060200400 20	1.10.20.60.020.042.00.000	A.II.6.b.7) F.do amm. Altri mezzi di trasporto* (Sterilizzati)	€	87,456	87,456	0	87,456	
102060200500 10	1.10.20.60.020.050.00.000	A.II.6.b.8) F.do amm. Altri automezzi (Non sterilizzati)	€	0	0	0	0	
102060200500 20	1.10.20.60.020.052.00.000	A.II.6.b.9) F.do amm. Altri automezzi (Sterilizzati)	€	0	0	0	0	

COD_COGE_NI	COD_COGE_NI_OLD			Valore netto al 31/12/2023	Valore netto al 31/12/2024	Variazione		
102070000000 00	1.10.20.70.000.000.00.000	**A.II.7 Oggetti d'arte**	**€.**	**0**	**0**	*0*	**0**	
102070100000 00	1.10.20.70.010.000.00.000	**A.II.7.a) Oggetti d'arte**	**€.**	**0**	**0**	**0**	**0**	**0**

COD_COGE_NI	COD_COGE_NI_OLD	Descrizione		Valore netto al 31/12/2023	Valore netto al 31/12/2024	Variazione	Costo storico al 31/12/2023	Giroconti per riclassifica saldi di apertura su nuovi conti SP (+/-)	Rivalutazione es. precd.	Svalutazioni es. precd.
102070100100 00	1.10.20.70.010.010.00.000	A.II.7.a.1) Oggetti d'arte	€	0	0	0	0			

COD_COGE_NI	COD_COGE_NI_OLD			Valore netto al 31/12/2023	Valore netto al 31/12/2024	Variazione		
102080000000 00	1.10.20.80.000.000.00.000	**A.II.8 Altre immobilizzazioni materiali**	**€.**	**612,453**	**437,620**	*(174,833)*	**0**	
102080100000 00	1.10.20.80.010.000.00.000	**A.II.8.a) Altre immobilizzazioni materiali**	**€.**	**14,988,702**	**15,001,938**	**13,236**	**14,988,702**	**0**

COD_COGE_NI	COD_COGE_NI_OLD	Descrizione		Valore netto al 31/12/2023	Valore netto al 31/12/2024	Variazione	Costo storico al 31/12/2023	Giroconti per riclassifica saldi di apertura su nuovi conti SP (+/-)	Rivalutazione es. precd.	Svalutazioni es. precd.
102080100100 10	1.10.20.80.010.010.00.000	A.II.8.a.1) Elaboratori e personal computer e altre attrezzature EDP (Non sterilizzate)	€	4,957,628	4,954,369	(3,259)	4,957,628			
102080100100 20	1.10.20.80.010.012.00.000	A.II.8.a.2) Elaboratori e personal computer e altre attrezzature EDP (Sterilizzati)	€	2,498,237	2,501,630	3,393	2,498,237			
102080100200 10	1.10.20.80.010.020.00.000	A.II.8.a.3) Macchine ufficio ordinarie (Non sterilizzati)	€	0	0	0	0			
102080100200 20	1.10.20.80.010.022.00.000	A.II.8.a.4) Macchine ufficio ordinarie (Sterilizzati)	€	0	0	0	0			
102080100300 10	1.10.20.80.010.030.00.000	A.II.8.a.5) Macchine ufficio elettriche ed elettroniche (Non sterilizzati)	€	2,053,596	2,051,902	(1,694)	2,053,596			
102080100300 20	1.10.20.80.010.032.00.000	A.II.8.a.6) Macchine ufficio elettriche ed elettroniche (Sterilizzati)	€	2,147,546	2,145,193	(2,353)	2,147,546			
102080100400 10	1.10.20.80.010.040.00.000	A.II.8.a.7) Altri beni materiali da ammortizzare gestione caratteristica (Non sterilizzati)	€	0	0	0	0			
102080100400 20	1.10.20.80.010.042.00.000	A.II.8.a.8) Altri beni materiali da ammortizzare gestione caratteristica (Sterilizzati)	€	0	0	0	0			
102080100500 10	1.10.20.80.010.050.00.000	A.II.8.a.9) Altri beni materiali da ammortizzare gestione non caratteristica (Non sterilizzati)	€	635,975	634,716	(1,259)	635,975			
102080100500 20	1.10.20.80.010.052.00.000	A.II.8.a.10) Altri beni materiali da ammortizzare gestione non caratteristica (Sterilizzati)	€	819,138	813,973	(5,165)	819,138			
102080100600 10	1.10.20.80.010.060.00.000	A.II.8.a.11) Altri beni (Non sterilizzati)	€	1,478,621	1,472,917	(5,704)	1,478,621			
102080100600 20	1.10.20.80.010.062.00.000	A.II.8.a.12) Altri beni (Sterilizzati)	€	397,961	427,238	29,277	397,961			

Sono da comprendere in questa voce anche le attrezzature generiche.

COD_COGE_NI	COD_COGE_NI_OLD			Valore netto al 31/12/2023	Valore netto al 31/12/2024	Variazione		
102080200000 00	1.10.20.80.020.000.00.000	**A.II.8.b) Fondo ammortamento Altre immobilizz. Materiali**	**€.**	**14,376,249**	**14,564,318**	**188,069**	**14,376,249**	**0**

COD_COGE_NI	COD_COGE_NI_OLD	Descrizione		Valore netto al 31/12/2023	Valore netto al 31/12/2024	Variazione	Fondo ammortamento 31/12/2023	Giroconti per riclassifica saldi di apertura su nuovi conti SP (+/-)
102080200100 10	1.10.20.80.020.010.00.000	A.II.8.b.1) F.do amm. Elaboratori e personal computer e altre attrezzature EDP (Non sterilizzati)	€	4,957,628	4,954,369	(3,259)	4,957,628	
102080200100 20	1.10.20.80.020.012.00.000	A.II.8.b.2) F.do amm. Elaboratori e personal computer e altre attrezzature EDP (Sterilizzati)	€	1,981,303	2,120,092	138,789	1,981,303	
102080200200 10	1.10.20.80.020.020.00.000	A.II.8.b.3) F.do amm. Macchine ufficio ordinarie (Non sterilizzati)	€	0	0	0	0	
102080200200 20	1.10.20.80.020.022.00.000	A.II.8.b.4) F.do amm. Macchine ufficio ordinarie (Sterilizzati)	€	0	0	0	0	
102080200300 10	1.10.20.80.020.030.00.000	A.II.8.b.5) F.do amm. Macchine ufficio elettriche ed elettroniche (Non sterilizzati)	€	2,053,596	2,051,902	(1,694)	2,053,596	
102080200300 20	1.10.20.80.020.032.00.000	A.II.8.b.6) F.do amm. Macchine ufficio elettriche ed elettroniche (Sterilizzati)	€	2,062,702	2,094,643	31,941	2,062,702	
102080200400 10	1.10.20.80.020.040.00.000	A.II.8.b.7) F.do amm. Altri beni materiali da ammortizzare gestione caratteristica (Non sterilizzati)	€	0	0	0	0	
102080200400 20	1.10.20.80.020.042.00.000	A.II.8.b.8) F.do amm. Altri beni materiali da ammortizzare gestione caratteristica (Sterilizzati)	€	0	0	0	0	
102080200500 10	1.10.20.80.020.050.00.000	A.II.8.b.9) F.do amm. Altri beni materiali da ammortizzare gestione non caratteristica (Non sterilizzati)	€	635,975	634,716	(1,259)	635,975	
102080200500 20	1.10.20.80.020.052.00.000	A.II.8.b.10) F.do amm. Altri beni materiali da ammortizzare gestione non caratteristica (Sterilizzati)	€	808,475	808,447	(28)	808,475	

Ulteriori trasferimenti / aggiornamenti L/R23/2015	Giroconti (+/-)	Cessioni / dismissioni (storno fondo beni dismessi)	Ammortamenti dell'esercizio
		10,287	
(3,243)		133,545	558,251
		1,032	
(425)		4,502	5,221

(9,397)	0	0	0	0	138,918	0	0	49,577

Ulteriori trasferimenti / aggiornamenti L/R23/2015	Giroconti (+/-)	Rivalutazione monetaria dell'esercizio	Rivalutazione economica dell'esercizio	Svalutazione dell'esercizio	Acquisizioni dell'esercizio e cosruzioni in economia	Manutenzioni incrementative	Incrementi da immobil. In corso terminate	Cessioni d'esercizio (valore contabile netto)
(1,586)								25,973
(592)					32,973			4,796
(2,827)								7,608
(4,392)					105,945			11,200

(9,397)	0	49,577	148,970					

Ulteriori trasferimenti / aggiornamenti L/R23/2015	Giroconti (+/-)	Cessioni / dismissioni (storno fondo beni dismessi)	Ammortamenti dell'esercizio
(1,586)		25,973	
(592)		4,796	42,967
(2,827)		7,608	
(4,392)		11,200	106,003

0	0	0	0	0	0	0	0	48,368

Ulteriori trasferimenti / aggiornamenti L/R23/2015	Giroconti (+/-)	Rivalutazione monetaria dell'esercizio	Rivalutazione economica dell'esercizio	Svalutazione dell'esercizio	Acquisizioni dell'esercizio e cosruzioni in economia	Manutenzioni incrementative	Incrementi da immobil. In corso terminate	Cessioni d'esercizio (valore contabile netto)
								39,250
								9,118

0	0	48,368	211,749					

Ulteriori trasferimenti / aggiornamenti L/R23/2015	Giroconti (+/-)	Cessioni / dismissioni (storno fondo beni dismessi)	Ammortamenti dell'esercizio
		39,250	
		9,118	211,749

0	0	0	0	0	0	0	0	0

Ulteriori trasferimenti / aggiornamenti L/R23/2015	Giroconti (+/-)	Rivalutazione monetaria dell'esercizio	Rivalutazione economica dell'esercizio	Svalutazione dell'esercizio	Acquisizioni dell'esercizio e cosruzioni in economia	Manutenzioni incrementative	Incrementi da immobil. In corso terminate	Cessioni d'esercizio (valore contabile netto)

(9,820)	0	0	0	0	40,597	0	0	17,541

Ulteriori trasferimenti / aggiornamenti L/R23/2015	Giroconti (+/-)	Rivalutazione monetaria dell'esercizio	Rivalutazione economica dell'esercizio	Svalutazione dell'esercizio	Acquisizioni dell'esercizio e cosruzioni in economia	Manutenzioni incrementative	Incrementi da immobil. In corso terminate	Cessioni d'esercizio (valore contabile netto)
(146)								3,113
					6,708			3,313
(466)								1,228
(1,981)								372
								1,259
(3,726)								1,439
								5,704
(3,501)					33,891			1,113

(9,462)	0	17,541	215,072					

Ulteriori trasferimenti / aggiornamenti L/R23/2015	Giroconti (+/-)	Cessioni / dismissioni (storno fondo beni dismessi)	Ammortamenti dell'esercizio
(146)		3,113	
		3,313	142,102
(466)		1,228	
(1,981)		372	34,294
		1,259	
(3,368)		1,439	4,779

1020060010	1.10.20.80.020.060.00.000	A.II.8.b.11) F.do amm. Altri beni (Non sterilizzati)	€.	1,478,621	1,472,917	(5,704)	1,478,621				5,704	
1020060020	1.10.20.80.020.062.00.000	A.II.8.b.12) F.do amm. Altri beni (Sterilizzati)	€.	397,949	427,232	29,283	397,949		(3,501)		1,113	33,897

Sono da comprendere in questa voce anche le attrezzature generiche.

				Valore netto al 31/12/2023	Valore netto al 31/12/2024	Variazione														
10209000000000	1.10.20.90.000.000.00.000	**A.II.9 Immobilizzazioni in corso ed acconti**	€.	**1,170,511**	**2,056,723**	**886,212**	**1,170,511**	**0**	**0**	**0**	**0**	**0**	**0**	**0**	**0**	**886,212**	**0**	**0**	**0**

COD_COGE_NI	COD_COGE_NI_OLD	Descrizione		Valore netto al 31/12/2023	Valore netto al 31/12/2024	Variazione	Costo storico al 31/12/2023	Giroconti per riclassifica saldi di apertura su nuovi conti SP (+/-)	Rivalutazione monetaria es. preced.	Svalutazioni es. preced.	Ulteriori trasferimenti / aggiornamenti LR23/2015	Giroconti (+/-)	Rivalutazione monetaria dell'esercizio	Rivalutazione economica dell'esercizio	Svalutazione dell'esercizio	Capitalizzazioni dell'esercizio	Manutenzioni incrementatiive	Interessi capitalizzati dell'esercizio	Valore definitivo (*) cespite completato
10209010000000	1.10.20.90.010.000.00.000	A.II.9.1) Immobilizzazioni materiali in corso di esecuzione	€.	1,170,511	2,056,723	886,212	1,170,511									886,212			
10209020000000	1.10.20.90.020.000.00.000	A.II.9.2) Fornitori conto anticipi per acquisto immobilizzazioni materiali	€.	0	0	0	0												
10209030000000	1.10.20.90.030.000.00.000	A.II.9.3) Altre immobilizzazioni in corso	€.	0	0	0	0												

(*) Il valore definitivo del cespite completato è pari al totale delle capitalizzazioni effettuate ed ha contropartita (in Dare) nella rispettiva voce di bilancio in cui va indicato il cespite finito.

				Valore netto al 31/12/2023	Valore netto al 31/12/2024	Variazione						
10210000000000	1.10.20.98.000.000.00.000	**A.II.10 F.do Svalutazione immobilizzazioni materiali**	€.	**0**	**0**	**0**		**0**		**0**		
10210010000000	1.10.20.98.010.000.00.000	**A.II.10.a) F.do Svalutazione Terreni**	€.	**0**	**0**	**0**	**0**	**0**	**0**	**0**	**0**	**0**

COD_COGE_NI	COD_COGE_NI_OLD	Descrizione		Valore netto al 31/12/2023	Valore netto al 31/12/2024	Variazione	Fondo svalutazione 31/12/2023	Giroconti per riclassifica saldi di apertura su nuovi conti SP (+/-)	Ulteriori trasferimenti / aggiornamenti LR23/2015	Giroconti (+/-)	Utilizzo Fondo (storno fondo svalutazioni)	Svalutazioni dell'esercizio
10210010010010	1.10.20.98.010.010.00.000	A.II.10.a.1) F.do Svalutazione Terreni Disponibili (Non sterilizzati)	€.	0	0	0	0					
10210010010020	1.10.20.98.010.012.00.000	A.II.10.a.2) F.do Svalutazione Terreni Disponibili (sterilizzati)	€.	0	0	0	0					
10210010020010	1.10.20.98.010.020.00.000	A.II.10.a.3) F.do Svalutazione Terreni Indisponibili (Non sterilizzati)	€.	0	0	0	0					
10210010020020	1.10.20.98.010.022.00.000	A.II.10.a.4) F.do Svalutazione Terreni Indisponibili (sterilizzati)	€.	0	0	0	0					
10210020000000	1.10.20.98.020.000.00.000	**A.II.10.b) F.do Svalutazione Fabbricati**	€.	**0**	**0**	**0**	**0**	**0**	**0**	**0**	**0**	**0**

COD_COGE_NI	COD_COGE_NI_OLD	Descrizione		Valore netto al 31/12/2023	Valore netto al 31/12/2024	Variazione	Fondo svalutazione 31/12/2023	Giroconti per riclassifica saldi di apertura su nuovi conti SP (+/-)	Ulteriori trasferimenti / aggiornamenti LR23/2015	Giroconti (+/-)	Utilizzo Fondo (storno fondo svalutazioni)	Svalutazioni dell'esercizio
10210020010010	1.10.20.98.020.010.00.000	A.II.10.b.1) F.do Svalutazione Fabbricati Disponibili (Non sterilizzati)	€.	0	0	0	0					
10210020010020	1.10.20.98.020.012.00.000	A.II.10.b.2) F.do Svalutazione Fabbricati Disponibili (Sterilizzati)	€.	0	0	0	0					
10210020020010	1.10.20.98.020.020.00.000	A.II.10.b.3) F.do Svalutazione Fabbricati Indisponibili (Non sterilizzati)	€.	0	0	0	0					
10210020020020	1.10.20.98.020.022.00.000	A.II.10.b.4) F.do Svalutazione Fabbricati Indisponibili (sterilizzati)	€.	0	0	0	0					
10210030000000	1.10.20.98.030.000.00.000	**A.II.10.c) F.do Svalutazione Impianti e macchinari**	€.	**0**	**0**	**0**	**0**	**0**	**0**	**0**	**0**	**0**

COD_COGE_NI	COD_COGE_NI_OLD	Descrizione		Valore netto al 31/12/2023	Valore netto al 31/12/2024	Variazione	Fondo svalutazione 31/12/2023	Giroconti per riclassifica saldi di apertura su nuovi conti SP (+/-)	Ulteriori trasferimenti / aggiornamenti LR23/2015	Giroconti (+/-)	Utilizzo Fondo (storno fondo svalutazioni)	Svalutazioni dell'esercizio
10210030010000	1.10.20.98.030.010.00.000	A.II.10.c.1) F.do Svalutazione Impianti e macchinari (Non sterilizzati)	€.	0	0	0	0					
10210030020000	1.10.20.98.030.012.00.000	A.II.10.c.2) F.do Svalutazione Impianti e macchinari (sterilizzati)	€.	0	0	0	0					
10210040000000	1.10.20.98.040.000.00.000	**A.II.10.d) F.do Svalutazione Attrezzature sanitarie e scientifiche**	€.	**0**	**0**	**0**	**0**	**0**	**0**	**0**	**0**	**0**

COD_COGE_NI	COD_COGE_NI_OLD	Descrizione		Valore netto al 31/12/2023	Valore netto al 31/12/2024	Variazione	Fondo svalutazione 31/12/2023	Giroconti per riclassifica saldi di apertura su nuovi conti SP (+/-)	Ulteriori trasferimenti / aggiornamenti LR23/2015	Giroconti (+/-)	Utilizzo Fondo (storno fondo svalutazioni)	Svalutazioni dell'esercizio
10210040010010	1.10.20.98.040.010.00.000	A.II.10.d.1) F.do Svalutazione Attrezz. Sanitarie e scientifiche (Non sterilizzati)	€.	0	0	0	0					
10210040010020	1.10.20.98.040.012.00.000	A.II.10.d.2) F.do Svalutazione Attrezz. Sanitarie e scientifiche (Sterilizzati)	€.	0	0	0	0					
10210040020010	1.10.20.98.040.020.00.000	A.II.10.d.3) F.do Svalutazione Beni per assistenza protesica (Non sterilizzati)	€.	0	0	0	0					
10210040020020	1.10.20.98.040.022.00.000	A.II.10.d.4) F.do Svalutazione Beni per assistenza protesica (Sterilizzati)	€.	0	0	0	0					
10210050000000	1.10.20.98.050.000.00.000	**A.II.10.e) F.do Svalutazione Mobili e arredi**	€.	**0**	**0**	**0**	**0**	**0**	**0**	**0**	**0**	**0**

COD_COGE_NI	COD_COGE_NI_OLD	Descrizione		Valore netto al 31/12/2023	Valore netto al 31/12/2024	Variazione	Fondo svalutazione 31/12/2023	Giroconti per riclassifica saldi di apertura su nuovi conti SP (+/-)	Ulteriori trasferimenti / aggiornamenti LR23/2015	Giroconti (+/-)	Utilizzo Fondo (storno fondo svalutazioni)	Svalutazioni dell'esercizio
10210050010000	1.10.20.98.050.010.00.000	A.II.10.e.1) F.do Svalutazione Mobili e arredi (Non sterilizzati)	€.	0	0	0	0					
10210050020000	1.10.20.98.050.012.00.000	A.II.10.e.2) F.do Svalutazione Mobili e arredi (sterilizzati)	€.	0	0	0	0					
10210060000000	1.10.20.98.060.000.00.000	**A.II.10.f) F.do Svalutazione Automezzi**	€.	**0**	**0**	**0**	**0**	**0**	**0**	**0**	**0**	**0**

COD_COGE_NI	COD_COGE_NI_OLD	Descrizione		Valore netto al 31/12/2023	Valore netto al 31/12/2024	Variazione	Fondo svalutazione 31/12/2023	Giroconti per riclassifica saldi di apertura su nuovi conti SP (+/-)	Ulteriori trasferimenti / aggiornamenti LR23/2015	Giroconti (+/-)	Utilizzo Fondo (storno fondo svalutazioni)	Svalutazioni dell'esercizio
10210060010000	1.10.20.98.060.010.00.000	A.II.10.f.1) F.do Svalutazione Automezzi (Non sterilizzati)	€.	0	0	0	0					
10210060020000	1.10.20.98.060.012.00.000	A.II.10.f.2) F.do Svalutazione Automezzi (sterilizzati)	€.	0	0	0	0					
10210070000000	1.10.20.98.070.000.00.000	**A.II.10.g) F.do Svalutazione Oggetti d'arte**	€.	**0**	**0**	**0**	**0**	**0**	**0**	**0**	**0**	**0**

COD_COGE_NI	COD_COGE_NI_OLD	Descrizione		Valore netto al 31/12/2023	Valore netto al 31/12/2024	Variazione	Fondo svalutazione 31/12/2023	Giroconti per riclassifica saldi di apertura su nuovi conti SP (+/-)	Ulteriori trasferimenti / aggiornamenti LR23/2015	Giroconti (+/-)	Utilizzo Fondo (storno fondo svalutazioni)	Svalutazioni dell'esercizio
10210070010000	1.10.20.98.070.010.00.000	A.II.10.g.1) F.do Svalutazione Oggetti d'arte	€.	0	0	0	0					
10210080000000	1.10.20.98.080.000.00.000	**A.II.10.h) F.do Svalutazione Altre immobil. Materiali**	€.	**0**	**0**	**0**	**0**	**0**	**0**	**0**	**0**	**0**

COD_COGE_NI	COD_COGE_NI_OLD	Descrizione		Valore netto al 31/12/2023	Valore netto al 31/12/2024	Variazione	Fondo svalutazione 31/12/2023	Giroconti per riclassifica saldi di apertura su nuovi conti SP (+/-)	Ulteriori trasferimenti / aggiornamenti LR23/2015	Giroconti (+/-)	Utilizzo Fondo (storno fondo svalutazioni)	Svalutazioni dell'esercizio
10210080010000	1.10.20.98.080.010.00.000	A.II.10.h.1) F.do Svalutazione Altre immobil. materiali (Non sterilizzati)	€.	0	0	0	0					
10210080020000	1.10.20.98.080.012.00.000	A.II.10.h.2) F.do Svalutazione Altre immobil. materiali (sterilizzati)	€.	0	0	0	0					

				Valore netto al 31/12/2023	Valore netto al 31/12/2024	Variazione
10300000000000	1.10.30.00.000.000.00.000	**A.III. Immobilizzazioni finanziarie.**	€.	**0**	**0**	**0**

								Incrementi dell'esercizio			Decrementi dell'esercizio		Decrementi dell'esercizio							VALORE NOMINALE DEI CREDITI AL 31/12/ PER ANNO DI FORMAZIONE					VALORE NETTO DEI CREDITI AL 31/12/2024 PER SCADENZA		
COD_COGE_NI	COD_COGE_NI_OLD	Descrizione		Valore netto al 31/12/2023	Valore netto al 31/12/2024	Variazione	Valore iniziale LORDO al 31/12/2023	Giroconti per riclassifica saldi di apertura su nuovi conti SP (+/-)	Giroconti crediti es. preced. (riclassific. e rettifiche)(+/-)	Incrementi dell'esercizio	Decrementi per valori sorti in es. precedenti	Ulteriori trasferimenti / aggiornamenti LR23/2015	Decrementi per valori sorti nell'esercizio	Valore finale LORDO al 31/12/2024	Fondo svalutazione crediti al 31/12/2023	Adeguamento valori fondo a migliaia di euro (+/-)	Utilizzo del fondo	Accantonamento al fondo	Fondo svalutazione crediti al 31/12/2024	Anno X-4 e precedenti	Anno X-3	Anno X-2	Anno X-1	Anno X	Entro 12 mesi	Tra 1 e 5 anni	Oltre 5 anni
10301000000000	1.10.30.10.000.000.00.000	**A.III.1 Crediti Finanziari**	€.	**0**	**0**	**0**	**0**	**0**	**0**	**0**	**0**	**0**	**0**	**0**	**0**	**0**	**0**	**0**	**0**	**0**	**0**	**0**	**0**	**0**	**0**	**0**	**0**
10301010000000	1.10.30.10.010.000.00.000	A.III.1.a) Crediti finanziari v/Stato	€.	0	0	0	0							0	0				0					0	0		
10301020000000	1.10.30.10.020.000.00.000	A.III.1.b) Crediti finanziari v/Regione	€.	0	0	0	0							0	0				0					0	0		
10301030000000	1.10.30.10.030.000.00.000	A.III.1.c) Crediti finanziari v/Partecipate	€.	0	0	0	0							0	0				0					0	0		
10301040000000	1.10.30.10.040.000.00.000	A.III.1.d) Crediti finanziari v/Altri	€.	0	0	0	0							0	0				0					0	0		

10302000000000	1.10.30.20.000.000.00.000	**A.III.2 Titoli**	€.	**0**	**0**	**0**	**0**	**0**	**0**	**0**	**0**	**0**	**0**	**0**	**0**	**0**	**0**	**0**
10302010000000	1.10.30.20.010.000.00.000	**A.III.2.a) Partecipazioni**	€.	**0**	**0**	**0**	**0**	**0**	**0**	**0**	**0**	**0**	**0**	**0**	**0**	**0**	**0**	**0**

COD_COGE_NI	COD_COGE_NI_OLD	Descrizione		Valore netto al 31/12/2023	Valore netto al 31/12/2024	Variazione	Costo storico al 31/12/2023	Giroconti per riclassifica saldi di apertura su nuovi conti SP (+/-)	Rivalutazione es. preced.	Svalutazioni es. preced.	Valore iniziale	Ulteriori trasferimenti / aggiornamenti LR23/2015	Giroconti (+/-)	Rivalutazione dell'esercizio	Svalutazione dell'esercizio	Acquisizioni dell'esercizio e conferimenti	Cessioni d'esercizio (valore contabile netto)	Valore contabile	Quadratura con scheda Dettaglio_SP
10302010010000	1.10.30.20.010.010.00.000	A.III.2.a.1) Partecipazioni in imprese controllate	€.	0	0	0	0				0		0	0	0	0	0	0	OK
10302010020000	1.10.30.20.010.015.00.000	A.III.2.a.2) Partecipazioni in imprese collegate	€.	0	0	0	0				0		0	0	0	0	0	0	OK
10302010030000	1.10.30.20.010.020.00.000	A.III.2.a.3) Partecipazioni in altre imprese	€.	0	0	0	0				0		0	0	0	0	0	0	OK
		Per Input vedi tabelle foglio Dettaglio_SP-San (Riga C134)																	

10302020000000	1.10.30.20.020.000.00.000	**A.III.2.b) Altri Titoli**	€.	**0**	**0**	**0**	**0**	**0**	**0**	**0**	**0**	**0**	**0**	**0**	**0**	**0**	**0**	**0**

COD_COGE_NI	COD_COGE_NI_OLD	Descrizione		Valore netto al 31/12/2023	Valore netto al 31/12/2024	Variazione	Costo storico al 31/12/2023	Giroconti per riclassifica saldi di apertura su nuovi conti SP (+/-)	Rivalutazione es. preced.	Svalutazioni es. preced.	Valore iniziale	Ulteriori trasferimenti / aggiornamenti LR23/2015	Giroconti (+/-)	Rivalutazione dell'esercizio	Svalutazione dell'esercizio	Acquisizioni dell'esercizio e conferimenti	Cessioni d'esercizio (valore contabile netto)	Valore contabile
10302020010000	1.10.30.20.020.010.00.000	A.III.2.b.1) Titoli di Stato	€.	0	0	0	0				0							0
10302020020000	1.10.30.20.020.020.00.000	A.III.2.b.2) Altre Obbligazioni	€.	0	0	0	0				0							0

0200300000	1.1.0.30.20.020.030.00.000	A.III.2.b.3) Titoli azionari quotati in Borsa	€	0	0	0	0				0										0
0200400000	1.1.0.30.20.020.040.00.000	A.III.2.b.4) Titoli diversi	€	0	0	0	0				0										0

2000000000000	1.1.0.00.00.000.000.00.000	**B) ATTIVO CIRCOLANTE.**	**€.**	**926,194,196**	**987,100,434**	**60,906,238**		**0**													

				Valore netto al 31/12/2023	Valore netto al 31/12/2024	Variazione															
2010000000000	1.2.0.10.00.000.000.00.000	**B.I. Rimanenze**	**€.**	**425,239**	**213,612**	*(211,627)*		**0**													

2010100000000	1.2.0.10.10.000.000.00.000	**B.I.1 Rimanenze di materiale sanitario**	**€.**	**301,978**	**75,528**	*(226,450)*	**301,978**	**0**	**0**	**153,564,997**	**0**	**0**	**0**	**153,791,447**	**75,528**	**0**	**0**				

COD_COGE_NI	COD_COGE_NI_OLD	Descrizione		Valore netto al 31/12/2023	Valore netto al 31/12/2024	Variazione	Rimanenze iniziali (al netto Fdo Svalut. Magazzino)	Giroconti per riclassifica saldi di apertura su nuovi conti SP (+/-)	Giroconti e Riclassificazioni (+/-)	Acquisti d'esercizio	Utilizzi / Decrementi del Fdo Svalutazione Magazzino	Ulteriori trasferimenti / aggiornamenti LR23/2015	Incrementi del Fdo Svalutazione Magazzino	Consumi d'esercizio	Rimanenze finali (al netto Fdo Svalut. Magazzino)	di cui Rim. Fin. presso terzi (per distribuzione per nome e per conto	di cui Rim. Finali di reparto
2010101000000	1.2.0.10.10.010.010.01.000	B.I.1.a) Farmaceutici: Specialità Medicinali (File F compreso HCV)	€														
2010101000010	1.2.0.10.10.010.010.01.050	B.I.1.b) Farmaceutici: Specialità Medicinali (File F escluso HCV)	€	0	0	0	0								0		
2010101000020	1.2.0.10.10.010.010.01.070	B.I.1.c) Farmaceutici: Specialità Medicinali (HCV)	€	0	0	0	0								0		
2010101000030	1.2.0.10.10.010.010.02.000	B.I.1.d) Farmaceutici: Specialità Medicinali (altro: farmaci ospedalieri)	€	6,008	5,172	(836)	6,008							77,435	5,172		
2010101000040	1.2.0.10.10.010.020.00.000	B.I.1.e) Farmaceutici: Specialità Medicinali (Doppio Canale ex Nota CUF 37)	€	0	0	0	0			142,888,975				142,888,975	0		
2010101000050	1.2.0.10.10.010.030.00.000	B.I.1.f) Farmaceutici: Specialità Medicinali (Primo Ciclo terapeutico D.G.R. 10246/02)	€	0	0	0	0								0		
2010101000060	1.2.0.10.10.010.810.00.000	B.I.1.g) Farmaceutici: Specialità Medicinali da Asl/Ao/Fondazioni della Regione	€	0	0	0	0								0		
2010101000070	1.2.0.10.10.010.820.00.000	B.I.1.h) Farmaceutici: Specialità Medicinali (Doppio Canale ex Nota CUF 37) da Asl/Ao/Fondazioni della Regione	€	0	0	0	0								0		
2010101000080	1.2.0.10.10.020.010.00.000	B.I.1.i) Farmaceutici: Ossigeno	€	0	0	0	0								0		
2010101000090	1.2.0.10.10.020.020.00.000	B.I.1.l) Farmaceutici: Ossigeno (Doppio Canale)	€	0	0	0	0								0		
2010101000100	1.2.0.10.10.020.810.00.000	B.I.1.m) Farmaceutici: Ossigeno da Asl/Ao/Fondazioni della Regione	€	0	0	0	0								0		
2010101000110	1.2.0.10.10.020.820.00.000	B.I.1.n) Farmaceutici: Ossigeno (Doppio Canale) da Asl/Ao/Fondazioni della Regione	€	0	0	0	0								0		
2010101000120	1.2.0.10.10.025.010.00.000	B.I.1.o) Farmaceutici: Specialità Medicinali SENZA AIC	€	0	0	0	0								0		
2010101000130	1.2.0.10.10.025.020.00.000	B.I.1.p) Farmaceutici: Galenici e altri medicinali SENZA AIC	€	0	0	0	0								0		
2010101000140	1.2.0.10.10.025.030.00.000	B.I.1.q) Farmaceutici: Ossigeno e gas medicali SENZA AIC	€	0	0	0	0								0		
2010101000150	1.2.0.10.10.030.010.00.000	B.I.1.r) Emoderivati	€	0	0	0	0								0		
2010101000160	1.2.0.10.10.030.012.00.000	B.I.1.s) Emoderivati da Privati [SOLAMENTE OVE GESTITI NELL'AMBITO DEL CONSORZIO INTERREGIONALE]	€	0	0	0	0								0		
2010101000170	1.2.0.10.10.030.020.00.000	B.I.1.t) Emoderivati (Doppio Canale ex Nota CUF 37)	€	0	0	0	0								0		
2010101000180	1.2.0.10.10.030.810.00.000	B.I.1.u) Emoderivati da Asl/Ao/Fondazioni della Regione [ESCLUSI EMODERIVATI GESTITI VIA CONSORZIO INTERREGIONALE]	€	0	0	0	0			51,984				51,984	0		
2010101000190	1.2.0.10.10.030.812.00.000	B.I.1.v) Emoderivati da Asl/Ao/Fondazioni della Regione [SOLAMENTE OVE GESTITI NELL'AMBITO DEL CONSORZIO INTERREGIONALE]	€	0	0	0	0								0		
2010101000200	1.2.0.10.10.030.815.00.000	B.I.1.z) Emoderivati da Az. Pubbliche Extra Regione [SOLAMENTE OVE GESTITI NELL'AMBITO DEL CONSORZIO INTERREGIONALE]	€	0	0	0	0								0		
2010101000210	1.2.0.10.10.030.820.00.000	B.I.1.aa) Emoderivati (Doppio Canale ex Nota CUF 37) da Asl/Ao/Fondazioni della Regione	€	0	0	0	0								0		
2010101000220	1.2.0.10.10.030.900.00.000	B.I.1.ab) Emoderivati di produzione regionale					0								0		
2010101000410	1.2.0.10.10.040.010.00.000	B.I.1.ac) Prodotti dietetici	€	0	0	0	0								0		
2010101000300	1.2.0.10.10.050.010.00.000	B.I.1.ad) Dispositivi medico diagnostici in vitro: Materiali diagnostici - Cnd W	€	147,764	29,226	(118,538)	147,764			489,326				607,864	29,226		
2010101000320	1.2.0.10.10.050.020.00.000	B.I.1.ae) Dispositivi medici: Materiali diagnostici (materiale per apparecchiature sanitarie e relativi componenti.) Cnd: Z	€	4,310	3,576	(734)	4,310							734	3,576		
2010101000610	1.2.0.10.10.050.030.00.000	B.I.1.af) Prodotti chimici: Materiali diagnostici (senza Cnd)	€	0	0	0	0								0		
2010101000330	1.2.0.10.10.060.010.00.000	B.I.1.ag) Dispositivi medici: Presidi chirurgici e materiali sanitari - Cnd: A; B; D; G; H; K; L; M; N; Q; R; S; T; U; V; Y	€	106,039	32,148	(73,891)	106,039			26,718				100,609	32,148		
2010101000340	1.2.0.10.10.060.020.00.000	B.I.1.ah) Dispositivi per apparecchiature per diagnostica: Cardiocircolatorio Cnd: C	€	1,108	839	(269)	1,108							269	839		
2010101000350	1.2.0.10.10.060.030.00.000	B.I.1.ai) Dispositivi medici con repertorio e senza CND (tipo 2, kit)	€	0	0	0	0								0		
2010101000360	1.2.0.10.10.060.040.00.000	B.I.1.al) Dispositivi medici non registrati in Italia (senza repertorio e con CND assimilabile)	€	0	0	0	0								0		
2010101000700	1.2.0.10.10.070.010.00.000	B.I.1.am) Materiale chirurgico e prodotti per uso veterinario	€	13,267	0	(13,267)	13,267			146,809				160,076	0		
2010101000370	1.2.0.10.10.080.010.00.000	B.I.1.an) Materiali protesici (c.d. protesica "Maggiore") [compilazione ASL] - Cnd: Y	€	0	0	0	0								0		
2010101000380	1.2.0.10.10.080.020.00.000	B.I.1.ao) Materiali protesici (c.d. protesica "Minore") [compilazione ASL] - Cnd: T04	€	0	0	0	0								0		
2010101000390	1.2.0.10.10.080.030.00.000	B.I.1.aq) Dispositivi medici impiantabili attivi: Materiali protesici (endoprotesi) [compilazione AO-Irccs] - Cnd: J	€	0	0	0	0								0		
2010101000301	1.2.0.10.10.080.040.00.000	B.I.1.ar) Dispositivi medici: Materiali protesici (endoprotesi non attive) [compilazione AO-Irccs] - Cnd: P	€	0	0	0	0								0		
2010101000310	1.2.0.10.10.090.010.00.000	B.I.1.as) Dispositivi medici: Materiali per emodialisi - Cnd: F	€	0	0	0	0								0		
2010101000500	1.2.0.10.10.100.010.00.000	B.I.1.at) Materiali per la profilassi igienico-sanitari: sieri	€	0	0	0	0								0		
2010101000600	1.2.0.10.10.100.020.00.000	B.I.1.au) Materiali per la profilassi igienico-sanitari: vaccini	€	0	0	0	0								0		
2010101000700	1.2.0.10.10.120.010.00.000	B.I.1.av) Prodotti farmaceutici per uso veterinario	€	23,482	4,567	(18,915)	23,482			74,660				93,575	4,567		
2010101002000	1.2.0.10.10.130.010.00.000	B.I.1.az) Sangue ed emocomponenti	€	0	0	0	0								0		
2010101002000	1.2.0.10.10.130.800.00.000	B.I.1.ba) Sangue ed emocomponenti acquistati Extraregione	€	0	0	0	0								0		
2010101002000	1.2.0.10.10.130.810.00.000	B.I.1.bb) Sangue ed emocomponenti da Asl/Ao/Fondazioni della Regione	€	0	0	0	0			24,478				24,478	0		
2010101008000	1.2.0.10.10.800.010.00.000	B.I.1.bc) Altri beni e prodotti sanitari (PRODOTTI SENZA REPERTORIO E/O CND)	€	0	0	0	0								0		
2010101008000	1.2.0.10.10.800.810.00.000	B.I.1.bd) Altri beni e prodotti sanitari (escluso Specialità medicinali, ossigeno, emoderivati e sangue) da Asl/Ao/Fondazioni della Regione	€	0	0	0	0			9,785,448				9,785,448	0		
2010101009000	1.2.0.10.10.900.010.00.000	**B.I.1.i) Acconti su forniture materiale sanitario**	**€.**	**0**	**0**	**0**	0										

2010200000000	1.2.0.10.20.000.000.00.000	**B.I.2 Rimanenze di materiale non sanitario**	**€.**	**123,261**	**138,084**	*14,823*	**123,261**	**0**	**0**	**1,181,383**	**0**	**0**	**0**	**1,166,560**	**138,084**	**0**	**0**				

COD_COGE_NI	COD_COGE_NI_OLD	Descrizione		Valore netto al 31/12/2023	Valore netto al 31/12/2024	Variazione	Rimanenze iniziali (al netto Fdo Svalut. Magazzino)	Giroconti per riclassifica saldi di apertura su nuovi conti SP (+/-)	Giroconti e Riclassificazioni (+/-)	Acquisti d'esercizio	Utilizzi / Decrementi del Fdo Svalutazione Magazzino	Ulteriori trasferimenti / aggiornamenti LR23/2015	Incrementi del Fdo Svalutazione Magazzino	Consumi d'esercizio	Rimanenze finali (al netto Fdo Svalut. Magazzino)	di cui Rim. Fin. presso terzi (per distribuzione per nome e per conto	di cui Rim. Finali di reparto
2010201000000	1.2.0.10.20.020.010.00.000	B.I.2.a) Prodotti alimentari	€	0	0	0	0								0		
2010201000000	1.2.0.10.20.020.020.00.000	B.I.2.b) Materiale di guardaroba, di pulizia e di convivenza in genere	€	29,389	31,927	2,538	29,389			57,254				54,716	31,927		
2010201000000	1.2.0.10.20.020.030.00.000	B.I.2.c) Carburanti e lubrificanti	€	0	0	0	0			161,531				161,531	0		
2010201000000	1.2.0.10.20.020.040.00.000	B.I.2.d) Combustibili	€	0	0	0	0								0		
2010201000000	1.2.0.10.20.020.050.00.000	B.I.2.e) Cancelleria e stampati	€	69,822	74,703	4,881	69,822			255,193				250,312	74,703		
2010201000000	1.2.0.10.20.020.060.00.000	B.I.2.f) Supporti informatici e materiale per EDP	€	19,049	20,375	1,326	19,049			8,708				7,382	20,375		
2010205010000	1.2.0.10.20.020.070.00.000	B.I.2.g) Materiale per manutenzioni e riparazioni immobili	€	0	0	0	0								0		
2010205020000	1.2.0.10.20.020.080.00.000	B.I.2.h) Materiale per manutenzioni e riparazioni mobili e macchine	€	0	0	0	0								0		
2010205030000	1.2.0.10.20.020.090.00.000	B.I.2.i) Materiale per manutenzioni e riparazioni attrezzature tecnico scientifico sanitarie	€	0	0	0	0								0		
2010205040000	1.2.0.10.20.020.100.00.000	B.I.2.l) Materiale per manutenzioni e riparazioni attrezzature tecnico economali	€	0	0	0	0								0		
2010205050000	1.2.0.10.20.020.110.00.000	B.I.2.j) Materiale per manutenzioni e riparazioni automezzi (sanitari e non)	€	0	0	0	0								0		
2010205060000	1.2.0.10.20.020.120.00.000	B.I.2.l) Materiale per manutenzioni e riparazioni - Altro	€	0	0	0	0			16,638				16,638	0		
2010206010000	1.2.0.10.20.020.130.00.000	B.I.2.m) Altri beni non sanitari	€	5,001	11,079	6,078	5,001			682,059				675,981	11,079		
2010206020000	1.2.0.10.20.020.140.00.000	B.I.2.n) Altri beni non sanitari da Asl/AO della Regione	€	0	0	0	0								0		
2010207000000	1.2.0.10.20.010.010.00.000	**B.I.2.o) Acconti su forniture materiale non sanitario**	**€.**	**0**	**0**	**0**	0								0		

				Valore netto al 31/12/2023	Valore netto al 31/12/2024	Variazione															
2020000000000	1.2.0.20.00.000.000.00.000	**B.II Crediti**	**€.**	**591,563,014**	**717,818,372**	*126,255,358*		**0**													

2020100000000	1.2.0.20.10.000.000.00.000	**B.II.1) Crediti v/Stato**	**€.**	**735,588**	**611,996**	*(123,592)*	**735,588**	**0**	**0**	**1,184,907**	**236,449**	**0**	**1,072,050**	**611,996**	**0**	**0**	**0**	**0**	**0**	**0**	**462,183**	**52**	**36,264**	**64**	**112,857**	**611,996**	**0**	**0**

COD_COGE_NI	COD_COGE_NI_OLD	Descrizione		Valore netto al 31/12/2023	Valore netto al 31/12/2024	Variazione	Valore iniziale LORD al 31/12/2023	Incrementi de l'esercizio: Giroconti per riclassifica saldi di apertura su nuovi conti SP (+/-)	Incrementi de l'esercizio: Giroconti crediti es. preced. (riclassific. e rettifiche)(+/-)	Incrementi de l'esercizio: Incrementi dell'esercizio	Decrementi dell'esercizio: Decrementi per valori sorti in es. precedenti	Ulteriori trasferimenti / aggiornamenti LR23/2015	Decrementi dell'esercizio: Decrementi per valori sorti nell'esercizio	Valore finale LORD al 31.12.2024	Di cui Fatture da emettere	Fondo svalutazione crediti al 31/12/2023	Adeguamento valori fondo a migliaia di euro (+/-)	Utilizzo del fondo	Accantonamento al fondo	Fondo svalutazione crediti al 31/12/2024	VALORE NOMINALE DEI CREDITI AL 31/12/ PER ANNO DI FORMAZIONE: Anno X-4 e precedenti	Anno X-3	Anno X-2	Anno X-1	Anno X	VALORE NETTO DEI CREDITI AL 31/12/2024 PER SCADENZA: Entro 12 mesi	Tra 1 e 5 anni	Oltre 5 anni
2020101000000	1.2.0.20.10.010.000.00.000	B.II.1.a) Crediti v/Stato per spesa corrente - FSN indistinto	€	0	0	0	0							0		0				0					0	0		
2020102000000	1.2.0.20.10.015.000.00.000	B.II.1.b) Crediti v/Stato per spesa corrente - FSN vincolato	€	0	0	0	0							0		0				0					0	0		
2020103000000	1.2.0.20.10.020.000.00.000	B.II.1.c) Crediti v/Stato per mobilità attiva extraregionale	€	0	0	0	0	0	0	0	0	0	0	0	0	0	0	0	0	0	0	0	0	0	0	0	0	0
2020103000000	1.2.0.20.10.020.010.00.000	B.II.1.c.1) Crediti v/Stato per mobilità attiva extraregionale pubblica	€	0	0	0	0							0		0				0					0			
2020103000000	1.2.0.20.10.020.020.00.000	B.II.1.c.2) Crediti v/Stato per mobilità attiva extraregionale privata	€	0	0	0	0							0		0				0					0			
2020104000000	1.2.0.20.10.025.000.00.000	B.II.1.d) Crediti v/Stato per mobilità attiva internazionale	€	0	0	0	0							0		0				0					0			
2020105000000	1.2.0.20.10.030.000.00.000	B.II.1.e) Crediti v/Stato per acconto quota fabbisogno sanitario regionale standard	€	0	0	0	0							0		0				0					0			
2020106000000	1.2.0.20.10.035.000.00.000	B.II.1.f) Crediti v/Stato per finanziamento sanitario aggiuntivo corrente	€	0	0	0	0							0		0				0					0			
2020106000000	1.2.0.20.10.039.000.00.000	B.II.1.g) Crediti v/Stato per spesa corrente - altro	€	735,588	611,996	(123,592)	735,588	0	0	1,184,907	236,449	0	1,072,050	611,996	0	0	0	0	0	0	462,183	52	36,264	64	112,857	611,996	0	0
2020107000000	1.2.0.20.10.040.000.00.000	B.II.1.g.1) Crediti v/Stato per spesa corrente - altro	€	735,588	611,996	(123,592)	735,588			1,184,907	236,449		1,072,050	611,996		0				0	462,183	52	36,264	64	112,857	611,996		
2020107000100	1.2.0.20.10.040.000.00.100	B.II.1.g.2) Crediti v/Stato per spesa corrente - quote extra fondo vincolate - risorse PNRR	€	0	0	0	0							0		0				0					0			
2020108000000	1.2.0.20.10.041.000.00.000	B.II.1.h) Crediti v/Stato per spesa corrente per STP (ex D.lgs. 286/98)	€	0	0	0	0							0		0				0					0			
2020108000000	1.2.0.20.10.044.000.00.000	B.II.1.i) Crediti v/Stato per finanziamenti per investimenti	€	0	0	0	0	0	0	0	0	0	0	0	0	0	0	0	0	0	0	0	0	0	0	0	0	0
2020109000000	1.2.0.20.10.045.000.00.000	B.II.1.i.1) Crediti v/Stato per finanziamenti per investimenti - altro	€	0	0	0	0							0		0				0					0			
2020109000100	1.2.0.20.10.045.000.00.100	B.II.1.i.2) Crediti v/Stato per finanziamenti per investimenti - risorse PNRR/PNC	€	0	0	0	0							0		0				0					0			
2020110000000	1.2.0.20.10.050.000.00.000	B.II.1.j) Crediti v/Stato per ricerca	€	0	0	0	0	0	0	0	0	0	0	0	0	0	0	0	0	0	0	0	0	0	0	0	0	0
2020110000100	1.2.0.20.10.050.010.00.000	B.II.1.j.1) Crediti v/Stato per ricerca corrente - Ministero della Salute	€	0	0	0	0							0		0				0					0			
2020110000200	1.2.0.20.10.050.020.00.000	B.II.1.j.2) Crediti v/Stato per ricerca finalizzata - Ministero della Salute	€	0	0	0	0							0		0				0					0			
2020110000300	1.2.0.20.10.050.030.00.000	B.II.1.j.3) Crediti v/Stato per ricerca - altre Amministrazioni centrali	€	0	0	0	0							0		0				0					0			
2020110000400	1.2.0.20.10.050.040.00.000	B.II.1.j.4) Crediti v/Stato per ricerca - finanziamenti per investimenti	€	0	0	0	0							0		0				0					0			
2020111000000	1.2.0.20.10.090.000.00.000	B.II.1.k) Crediti v/prefetture	€	0	0	0	0							0		0				0					0			

2020200000000	1.2.0.20.20.000.000.00.000	**B.II.2) Crediti v/Regione**	**€.**	**410,433,171**	**626,489,655**	*216,056,484*	**410,433,171**	**0**	**(75,314,377)**	**6,910,233,020**	**267,460,351**	**0**	**6,351,401,808**	**626,489,655**	**0**	**0**	**0**	**0**	**0**	**0**	**945,575**	**152,768**	**2,267,761**	**31,627,358**	**591,396,193**	**626,489,655**	**0**	**0**

490

COD_COGE_NI	COD_COGE_NI_OLD	Descrizione		Valore netto al 31/12/2023	Valore netto al 31/12/2024	Variazione	Valore iniziale LORDO al 31/12/2023	Incrementi dell'esercizio: Giroconti per riclassifica saldi di apertura su nuovi conti SP (+/-)	Incrementi dell'esercizio: Giroconti crediti es. preced. (riclassific. e rettifiche)(+/-)	Incrementi dell'esercizio: Incrementi dell'esercizio	Decrementi dell'esercizio: Decrementi per valori sorti in es. precedenti	Ulteriori trasferimenti / aggiornamenti L/R23/2015	Decrementi dell'esercizio: Decrementi per valori sorti nell'esercizio	Valore finale LORDO al 31.12.2024	Di cui Fatture da emettere	Fondo svalutazione crediti al 31/12/2023	Adeguamento valori fondo a migliaia di euro (+/-)	Utilizzo del fondo	Accantonamenti al fondo	Fondo svalutazione crediti al 31/12/2024	VALORE NOMINALE DEI CREDITI AL 31/12/ PER ANNO DI FORMAZIONE: Anno X-4 e precedenti	Anno X-3	Anno X-2	Anno X-1	Anno X	VALORE NETTO DEI CREDITI AL 31/12/2024 PER SCADENZA: Entro 12 mesi	Tra 1 e 5 anni	Oltre 5 anni
	1.20.20.20.010 .000.00.000	B.II.2 a) Crediti v/Regione o Provincia Autonoma per spesa corrente	€	387.608,615	607.794,520	220.185,905	387.608,615	0	(73.201,361)	6.901.757,389	262.708,813	0	6.345.661,310	607.794,520	0	0	0	0	0	0	76.754	152.768	2.007.761	30.261,009	575.296,228	607.794,520	0	0
	1.20.20.20.010 .010.00.000	) Crediti v/Regione o Provincia Autonoma per spesa corrente - IRAP	€	0	0	0	0							0		0				0						0	0	
20202050000000	1.20.20.20.010 .020.00.000	B.II.2.a.1) Crediti v/Regione o Provincia Autonoma per spesa corrente	€	0	0	0	0							0		0				0						0	0	
20202010010000	1.20.20.20.010 .030.00.000	B.II.2.a.2) Crediti v/Regione o Provincia Autonoma per quota FSR	€	296.754,579	296.311,796	(442,783)	296.754,579	0	97.647,238	5.177.281,275	191.069,293	0	5.084.302,003	296.311,796	0	0	0	0	0	0	76.754	152.768	0	13.054,254	283.028,020	296.311,796	0	0
20202010010010	1.20.20.20.010 .030.10.000	B.II.2. a.2.1) Crediti da Regione per Quota capitaria Sanitaria	€	60.090,038	190.263,140	130.173,102	60.090,038		97.802,785	4.341.666,395	60.013,284		4.249.282,794	190.263,140	0					0	76.754				190.186,386	190.263,140		
20202010010020	1.20.20.20.010 .030.20.000	B.II.2. a.2.2) Crediti da Regione per Quota capitaria A.S.S.t	€	0	12.887,549	12.887,549	0		(155,547)	708.504,801			695.461,705	12.887,549						0					12.887,549	12.887,549		
20202010010030	1.20.20.20.010 .030.30.000	B.II.2. a.2.3) Crediti da Regione per Funzioni non tariffate	€	80,766	0	(80,766)	80,766			2.607,503	80,766		2.607,503	0						0					0	0	
20202010010040	1.20.20.20.010 .030.40.000	B.II.2. a.2.4) Crediti da Regione per Obiettivi di PSSR	€	0	0	0	0						0	0						0					0	0	
20202010010050	1.20.20.20.010 .030.50.000	B.II.2. a.2.5) Crediti da Regione per Contributi vincolati da FSR	€	129.344,300	45.267,827	(84.076,473)	129.344,300			83.279,207	126.141,263		41.214,417	45.267,827						0				3.203,037	42.064,790	45.267,827		
20202010010060	1.20.20.20.010 .030.60.000	B.II.2. a.2.6) Crediti da Regione per Contributi vincolati extra FSR	€	12.565,923	27.118,310	14.552,389	12.565,923			22.720,443	4.833,980		3.334,074	27.118,310						0		44.768		7.687,173	19.386,369	27.118,310		
20202010010070	1.20.20.20.010 .030.70.000	B.II.2. a.3.7) Crediti da Regione per Contributi Indistinti Finalizzati da FSR	€	94.673,554	20.774,970	(73.898,584)	94.673,554			18.502,926			92.401,510	20.774,970						0		108.000		2.164,044	18.502,926	20.774,970		
20202010020000	1.20.20.20.010 .040.00.000	B.II.2.a.3) Crediti v/Regione o Provincia Autonoma per mobilità attiva intraregionale	€	0	0	0	0		(155.939,210)	899.483,567			743.544,357	0						0					0	0	
20202010030000	1.20.20.20.010 .050.00.000	B.II.2.a.4) Crediti v/Regione o Provincia Autonoma per mobilità attiva extraregionale	€	20.065,081	193.078,793	173.013,712	20.065,081	0	(8.571,920)	636.511,081	20.065,081	0	434.860,368	193.078,793	0	0	0	0	0	0	0	0	0	0	193.078,793	193.078,793	0	0
20202010030010	1.20.20.20.010 .050.10.000	B.II.2. a.4.1) Crediti v/Regione o Provincia Autonoma per mobilità attiva extraregionale A.Ospedaliere	€	0	0	0	0			88.264,606	0		88.264,606	0						0					0	0	
20202010030020	1.20.20.20.010 .050.20.000	B.II.2. a.4.2) Crediti v/Regione o Provincia Autonoma per mobilità attiva extraregionale Fondazioni (anche pubbliche)	€	0	0	0	0		(8.571,920)	102.257,552			93.685,632	0						0					0	0	
20202010030030	1.20.20.20.010 .050.30.000	B.II.2. a.4.3) Crediti v/Regione o Provincia Autonoma per mobilità attiva extraregionale a Privati	€	20.065,081	193.078,793	173.013,712	20.065,081			445.988,923	20.065,081		252.910,130	193.078,793						0					193.078,793	193.078,793		
20202010040000	1.20.20.20.010 .060.00.000	B.II.2.a.5) Crediti v/Regione o Provincia Autonoma per acconto quota FSR	€	0	0	0	0						0	0						0					0	0	
20202010050000	1.20.20.20.010 .070.00.000	B.II.2.a.6) Crediti v/Regione o Provincia Autonoma per finanziamento sanitario aggiuntivo corrente LEA	€	0	0	0	0						0	0						0					0	0	
20202010060000	1.20.20.20.010 .080.00.000	B.II.2.a.7) Crediti v/Regione o Provincia Autonoma per finanziamento sanitario aggiuntivo corrente extra LEA	€	103.919	2.146.648	2.042.729	103.919			3.800.725	103.919		1.654.077	2.146.648						0					2.146.648	2.146.648		
20202010070000	1.20.20.20.010 .090.00.000	B.II.2.a.8) Crediti v/Regione o Provincia Autonoma per spesa corrente - altro	€	60.091,162	104.081,357	43.990,195	60.091,162	0	0	166.167,346	40.876,646	0	81.300,505	104.081,357	0	0	0	0	0	0	0	0	2.007,761	17.206,755	84.866,841	104.081,357	0	0
20202010070050	1.20.20.20.010 .090.00.050	B.II.2.a.8.1) Crediti v/Regione o Provincia Autonoma per spesa corrente - altro	€	32.110,359	49.322,482	17.212,123	32.110,359			128.565,226	30.052,598		81.300,505	49.322,482						0				2.007,761	50,000	47.264,721	49.322,482		
20202010070100	1.20.20.20.010 .090.00.100	B.II.2.a.8.2) Crediti v/Regione o Provincia Autonoma per spesa corrente - altro - PNRR	€	27.980,803	54.758,875	26.778,072	27.980,803			37.602,120	10.824,048			54.758,875						0				17.156,755	37.602,120	54.758,875		
20202010080000	1.20.20.20.010 .095.00.000	B.II.2.a.10) Crediti v/Regione o Provincia Autonoma per spesa corrente - STP (ex D.lgs. 286/98)	€	10.593,874	12.175,926	1.582,052	10.593,874			12.175,926	10.593,874			12.175,926						0					12.175,926	12.175,926		
20202010090000	1.20.20.20.010 .100.00.000	B.II.2.a.11) Crediti v/Regione o Provincia Autonoma per ricerca	€	0	0	0	0						0	0						0					0	0	
20202010100000	1.20.20.20.010 .110.00.000	B.II.2.a.12) Crediti v/Regione o Provincia Autonoma per mobilità attiva intermazionale	€	0	0	0	0		(6.337,469)	6.337,469			0	0						0					0	0	
20202020000000	1.20.20.20.020 .000.00.000	B.II.2 b) Crediti v/Regione o Provincia Autonoma per versamenti a patrimonio netto	€	22.594,881	18.404,571	(4.190,310)	22.594,881	0	(2.113,016)	2.962,569	4.521,863	0	518,000	18.404,571	0	0	0	0	0	0	868,821	0	360,000	1.366,349	15.809,401	18.404,571	0	0
20202020010000	1.20.20.20.020 .010.00.000	B.II.2.b.1) Crediti v/Regione o Provincia Autonoma per finanziamenti per investimenti	€	21.014,937	17.535,750	(3.479,187)	21.014,937	0	(1.401,893)	2.962,569	4.521,863	0	518,000	17.535,750	0	0	0	0	0	0	0	0	360,000	1.366,349	15.809,401	17.535,750	0	0
20202020010050	1.20.20.20.020 .010.00.050	B.II.2.b.1.1) Crediti v/Regione o Provincia Autonoma per finanziamenti per investimenti - Altro	€	15.752,781	13.622,832	(2.129,949)	15.752,781		(1.230,557)	776,000	1.157,392		518,000	13.622,832						0					13.622,832	13.622,832		
20202020010100	1.20.20.20.020 .010.00.100	B.II.2.b.1.2) Crediti v/Regione o Provincia Autonoma per finanziamenti per investimenti - PNRR/PNC	€	5.262,156	3.912,918	(1.349,238)	5.262,156		(171,336)	2.186,569	3.364,471			3.912,918						0			360,000	1.366,349	2.186,569	3.912,918		
20202020200000	1.20.20.20.020 .020.00.000	B.II.2.b.2) Crediti v/Regione o Provincia Autonoma per incremento fondo dotazione	€	0	0	0	0						0	0						0					0	0	
20202020300000	1.20.20.20.020 .030.00.000	B.II.2.b.3) Crediti v/Regione o Provincia Autonoma per ripiano perdite	€	0	0	0	0						0	0						0					0	0	
20202020400000	1.20.20.20.020 .035.00.000	B.II.2.b.4) Crediti v/Regione o Provincia Autonoma per anticipazione ripiano disavanzo programmato dai Piani aziendali di cui all'art. 1, comma 528, L. 208/2015	€	0	0	0	0						0	0						0					0	0	
20202020050000	1.20.20.20.020 .040.00.000	B.II.2.b.5) Crediti v/Regione per copertura debiti al 31/12/2005	€	0	0	0	0						0	0						0					0	0	
20202020060000	1.20.20.20.020 .050.00.000	B.II.2.b.6) Crediti v/Regione o Provincia Autonoma per ricostituzione risorse da investimenti esercizi precedenti	€	1.579,944	868,821	(711,123)	1.579,944		(711,123)				868,821	0						0	868,821				0	868,821		
20202030000000	1.20.20.20.020 .060.00.000	B.II.2 c) Crediti v/Regione o Provincia Autonoma per contributi L. 210/92	€	0	0	0	0						0	0						0					0	0	
20202040000000	1.20.20.20.020 .070.00.000	B.II.2 d) Crediti v/Regione o Provincia Autonoma per contributi L. 210/92 – aziende sanitarie	€	229,675	290,564	60,889	229,675			5.513,062	229,675		5.222,498	290,564						0					290,564	290,564		

				Valore netto al 31/12/2023	Valore netto al 31/12/2024	Variazione	Valore iniziale LORDO al 31/12/2023	Incrementi dell'esercizio: Giroconti per riclassifica saldi di apertura su nuovi conti SP (+/-)	Incrementi dell'esercizio: Giroconti crediti es. preced. (riclassific. e rettifiche)(+/-)	Incrementi dell'esercizio: Incrementi dell'esercizio	Decrementi dell'esercizio: Decrementi per valori sorti in es. precedenti	Ulteriori trasferimenti / aggiornamenti L/R23/2015	Decrementi dell'esercizio: Decrementi per valori sorti nell'esercizio	Valore finale LORDO al 31.12.2024	Di cui Fatture da emettere	Fondo svalutazione crediti al 31/12/2023	Adeguamento valori fondo a migliaia di euro (+/-)	Utilizzo del fondo	Accantonamenti al fondo	Fondo svalutazione crediti al 31/12/2024	VALORE NOMINALE DEI CREDITI AL 31/12/ PER ANNO DI FORMAZIONE: Anno X-4 e precedenti	Anno X-3	Anno X-2	Anno X-1	Anno X	VALORE NETTO DEI CREDITI AL 31/12/2024 PER SCADENZA: Entro 12 mesi	Tra 1 e 5 anni	Oltre 5 anni
20203000000000	1.20.20.30.000 .000.00.000	**B.II.3) Crediti v/Comuni**	€	856,952	869,358	**12,406**	856,952			241,632	44,963		184,263	869,358						0	781,011	11,271	10,366	9,341	57,369	869,358		
20204000000000	1.20.20.40.000 .000.00.000	**B.II.4) Crediti v/Aziende sanitarie pubbliche**	€	**156.462,950**	**65.855,238**	**(90.607,712)**	**156.462,950**	0	0	**3.575,392**	**91.582,783**	0	**2.600,321**	**65.855,238**	**969,849**	0	0	0	0	0	**63.806,972**	**309,128**	**181,113**	**350,456**	**1.207,577**	**65.855,238**	0	0

COD_COGE_NI	COD_COGE_NI_OLD	Descrizione		Valore netto al 31/12/2023	Valore netto al 31/12/2024	Variazione	Valore iniziale LORDO al 31/12/2023	Incrementi dell'esercizio: Giroconti per riclassifica saldi di apertura su nuovi conti SP (+/-)	Incrementi dell'esercizio: Giroconti crediti es. preced. (riclassific. e rettifiche)(+/-)	Incrementi dell'esercizio: Incrementi dell'esercizio	Decrementi dell'esercizio: Decrementi per valori sorti in es. precedenti	Ulteriori trasferimenti / aggiornamenti L/R23/2015	Decrementi dell'esercizio: Decrementi per valori sorti nell'esercizio	Valore finale LORDO al 31.12.2024	Di cui Fatture da emettere	Fondo svalutazione crediti al 31/12/2023	Adeguamento valori fondo a migliaia di euro (+/-)	Utilizzo del fondo	Accantonamenti al fondo	Fondo svalutazione crediti al 31/12/2024	VALORE NOMINALE DEI CREDITI AL 31/12/ PER ANNO DI FORMAZIONE: Anno X-4 e precedenti	Anno X-3	Anno X-2	Anno X-1	Anno X	VALORE NETTO DEI CREDITI AL 31/12/2024 PER SCADENZA: Entro 12 mesi	Tra 1 e 5 anni	Oltre 5 anni
20204010000000	1.20.20.40.010 .000.00.000	B.II.4.a) Crediti v/Aziende sanitarie pubbliche della Regione	€	153.920,589	63.355,978	(90.564,611)	153.920,589	0	0	3.092,447	91.412,111	0	2.244,947	63.355,978	708,710	0	0	0	0	0	62.318,268	108,066	12,875	62,458	854,311	63.355,978	0	0
20204010010000	1.20.20.40.010 .010.00.000	B.II.4.a.1) Crediti v/Aziende sanitarie pubbliche della Regione - per mobilità in compensazione	€	139.950,821	50.352,463	(89.598,358)	139.950,821	0	0	0	89.598,358	0	0	50.352,463	0	0	0	0	0	0	50.352,463	0	0	0	0	50.352,463	0	0
20204010010020	1.20.20.40.010 .010.11.000	B.II.4.a.1.1) Crediti da Agenzie Tutela Salute della Regione per mobilità intraregionale in compensazione	€	139.950,821	50.352,463	(89.598,358)	139.950,821				89.598,358			50.352,463		0				0	50.352,463				0	50.352,463		
20204010020000	1.20.20.40.010 .020.00.000	B.II.4.a.2) Crediti v/Aziende sanitarie pubbliche della Regione - per mobilità non in compensazione	€	0	0	0	0	0	0	0	0	0	0	0	0	0	0	0	0	0	0	0	0	0	0	0	0	0
20204010020020	1.20.20.40.010 .020.11.000	B.II.4.a.2.1) Crediti da Agenzie Tutela Salute della Regione per mobilità non in compensazione	€	0	0	0	0						0	0		0				0					0	0		
20204010030000	1.20.20.40.010 .030.00.000	B.II.4.a.3) Crediti v/Aziende sanitarie pubbliche della Regione - per altre prestazioni	€	13.969,768	13.003,515	(966,253)	13.969,768	0	0	3.092,447	1.813,753	0	2.244,947	13.003,515	708,710	0	0	0	0	0	11.965,805	108,066	12,875	62,458	854,311	13.003,515	0	0
20204010030020	1.20.20.40.010 .030.11.000	B.II.4.a.3.1) Crediti da Agenzie Tutela Salute della Regione	€	688,757	688,360	(397)	688,757			1.216,513	75,792		1.141,128	688,360	75,385	0				0	606,254				82,106	688,360		
20204010030040	1.20.20.40.010 .030.21.000	B.II.4.a.3.2) Crediti da Aziende Socio-Sanitarie Territoriali della Regione	€	13.163,326	12.145,529	(1.017,797)	13.163,326			1.640,788	1.662,674		995,911	12.145,529	563,839	0				0	11.349,891	87,625	1,287	61,849	644,877	12.145,529		
20204010030050	1.20.20.40.010 .030.30.000	B.II.4.a.3.3) Crediti da IRCCS e Fondazioni di diritto pubblico della Regione	€	117,685	169,626	51,941	117,685			235,146	75,297		107,908	169,626	69,486	0				0	9,660	20,441	11,588	60,9	127,328	169,626		
20204010030060	1.20.20.40.010 .040.00.000	B.II.4.a.4) Crediti v/ ATS per operazioni di conferimento/scorporo LR23/2015	€	0	0	0	0						0	0		0				0					0	0		
20204010030070	1.20.20.40.010 .050.00.000	B.II.4.a.5) Crediti v/ ASST per operazioni di conferimento/scorporo LR23/2015	€	0	0	0	0						0	0		0				0					0	0		
20204020000000	1.20.20.40.020 .000.00.000	B.II.4.b) Acconto quota FSR da distribuire	€	0	0	0	0						0	0		0				0					0	0		
20204030000000	1.20.20.40.025 .000.00.000	B.II.4.c) Crediti v/Aziende sanitarie pubbliche della Regione per anticipazione ripiano disavanzo programmato dai Piani aziendali di cui all'art. 1, comma 528, L. 208/2015	€	0	0	0	0						0	0		0				0					0	0		
20204040000000	1.20.20.40.030 .000.00.000	B.II.4.d) Crediti v/Aziende sanitarie pubbliche Extraregione	€	2.542,361	2.499,260	(43,101)	2.542,361			482,945	170,672		355,374	2.499,260	261,139	0				0	1.488,704	201,060	168,238	287,992	353,266	2.499,260		
20204050010000	1.20.20.40.035 .000.00.000	B.II.4.e) Crediti v/ATS - per Contributi da Aziende sanitarie pubbliche della Regione o Prov. Aut. (extra fondo)	€	0	0	0	0						0	0		0				0					0	0		
20204050020000	1.20.20.40.040 .000.00.000	B.II.4.f) Crediti v/ASST- per Contributi da Aziende sanitarie pubbliche della Regione o Prov. Aut. (extra fondo)	€	0	0	0	0						0	0		0				0					0	0		
20204050030000	1.20.20.40.045 .000.00.000	B.II.4.g) Crediti v/IRCCS - per Contributi da Aziende sanitarie pubbliche della Regione o Prov. Aut. (extra fondo)	€	0	0	0	0						0	0		0				0					0	0		

				Valore netto al 31/12/2023	Valore netto al 31/12/2024	Variazione																							
20205050000000	1.20.20.50.000 .000.00.000	**B.II.5) Crediti v/Società partecipate e/o enti dipendenti dalla Regione**	€	577	96	**(481)**	577	0	0	2.629,093	481	0	2.629,093	96	0	0	0	0	0	0	96	0	0	0	0	96	0	0

COD_COGE_NI	COD_COGE_NI_OLD	Descrizione		Valore netto al 31/12/2023	Valore netto al 31/12/2024	Variazione	Valore iniziale LORDO al 31/12/2023	Incrementi dell'esercizio: Giroconti per riclassifica saldi di apertura su nuovi conti SP (+/-)	Incrementi dell'esercizio: Giroconti crediti es. preced. (riclassific. e rettifiche)(+/-)	Incrementi dell'esercizio: Incrementi dell'esercizio	Decrementi dell'esercizio: Decrementi per valori sorti in es. precedenti	Ulteriori trasferimenti / aggiornamenti L/R23/2015	Decrementi dell'esercizio: Decrementi per valori sorti nell'esercizio	Valore finale LORDO al 31.12.2024	Di cui Fatture da emettere	Fondo svalutazione crediti al 31/12/2023	Adeguamento valori fondo a migliaia di euro (+/-)	Utilizzo del fondo	Accantonamenti al fondo	Fondo svalutazione crediti al 31/12/2024	VALORE NOMINALE DEI CREDITI AL 31/12/ PER ANNO DI FORMAZIONE: Anno X-4 e precedenti	Anno X-3	Anno X-2	Anno X-1	Anno X	VALORE NETTO DEI CREDITI AL 31/12/2024 PER SCADENZA: Entro 12 mesi	Tra 1 e 5 anni	Oltre 5 anni
20205010000000	1.20.20.50.010 .000.00.000	B.II.5 a) Crediti v/Enti Regionali	€	577	96	(481)	577	0	0	2.629,093	481	0	2.629,093	96	0	0	0	0	0	0	96	0	0	0	0	96	0	0
20205010010000	1.20.20.50.010 .010.00.000	B.II.5.a.1) Crediti v/Arpa	€	577	96	(481)	577			2.629,093	481		2.629,093	96		0				0	96				0	96		
20205010020000	1.20.20.50.010 .020.00.000	B.II.5.a.2) Crediti v/altri enti regionali	€	0	0	0	0						0	0		0				0					0	0		
20205020000000	1.20.20.50.020 .000.00.000	B.II.5 b) Crediti v/sperimentazioni gestionali	€	0	0	0	0						0	0		0				0					0	0		
20205030000000	1.20.20.50.030 .000.00.000	B.II.5 c) Crediti v/società controllate e collegate (partecipate)	€	0	0	0	0						0	0		0				0					0	0		

				Valore netto al 31/12/2023	Valore netto al 31/12/2024	Variazione																							
20206000000000	1.20.20.60.000 .000.00.000	**B.II.6) Crediti v/Erario**	€	11,763	9,566	**(2,197)**	11,763			7,674	9,871		0	9,566	0					0	150			2,197	7,219	9,566		

				Valore netto al 31/12/2023	Valore netto al 31/12/2024	Variazione																							
20207000000000	1.20.20.70.000 .000.00.000	**B.II.7) Crediti v/Altri**	€	23.062,013	23.982,463	**920,450**	33.170,773	0	79,630	21.564,580	2.373,302	0	18.510,561	33.931,120	5.12,552	10.108,760	0	160,103	0	9.948,657	26.516,190	441,194	1.534,642	1.776,683	3.662,413	23.982,463	0	0

COD_COGE_NI	COD_COGE_NI_OLD	Descrizione		Valore netto al 31/12/2023	Valore netto al 31/12/2024	Variazione	Valore iniziale LORDO al 31/12/2023	Incrementi dell'esercizio: Giroconti per riclassifica saldi di apertura su nuovi conti SP (+/-)	Incrementi dell'esercizio: Giroconti crediti es. preced. (riclassific. e rettifiche)(+/-)	Incrementi dell'esercizio: Incrementi dell'esercizio	Decrementi dell'esercizio: Decrementi per valori sorti in es. precedenti	Ulteriori trasferimenti / aggiornamenti L/R23/2015	Decrementi dell'esercizio: Decrementi per valori sorti nell'esercizio	Valore finale LORDO al 31.12.2024	Di cui Fatture da emettere	Fondo svalutazione crediti al 31/12/2023	Adeguamento valori fondo a migliaia di euro (+/-)	Utilizzo del fondo	Accantonamenti al fondo	Fondo svalutazione crediti al 31/12/2024	VALORE NOMINALE DEI CREDITI AL 31/12/ PER ANNO DI FORMAZIONE: Anno X-4 e precedenti	Anno X-3	Anno X-2	Anno X-1	Anno X	VALORE NETTO DEI CREDITI AL 31/12/2024 PER SCADENZA: Entro 12 mesi	Tra 1 e 5 anni	Oltre 5 anni
20207010000000	1.20.20.70.010 .000.00.000	B.II.7 a) Crediti v/clienti privati	€	19.815,411	19.828,434	13,023	0							0						0								
20207010010000	1.20.20.70.010 .100.00.000	B.II.7.a.1) Crediti verso clienti privati altro	€	19.815,411	19.828,434	13,023	29.924,171			20.143,284	2.083,739		18.206,625	29.777,091	5.12,552	10.108,760		160,103		9.948,657	23.639,428	440,746	1.521,280	1.776,645	2.398,992	19.828,434		
20207010020000	1.20.20.70.010 .200.00.000	B.II.7.a.2) Crediti verso clienti privati per attività libero professionale	€	0	0	0	0							0						0					0	0		
20207020000000	1.20.20.70.020 .000.00.000	B.II.7 b) Crediti v/gestioni liquidatorie	€	0	0	0	0							0						0					0	0		
20207030000000	1.20.20.70.030 .000.00.000	B.II.7 c) Crediti v/altri soggetti pubblici	€	3.034,334	3.872,617	838,283	3.034,334		79,630	1.041,114	178,277		104,184	3.872,617		0				0	2.841,099	448	13,362	0	1.017,708	3.872,617		
20207040000000	1.20.20.70.040 .000.00.000	B.II.7 d) Crediti v/altri soggetti pubblici per ricerca	€	0	0	0	0							0		0				0					0	0		

491

0750000000	1.20.20.70.050.000.00.000	B.II.7 e) Altri crediti diversi	€	212,268	281,412	69,144	212,268	0	0	380,182	111,286	0	199,752	281,412	0	0	0	0	0	0	35,663	0	0	38	245,711	281,412	0	0
0750010000	1.20.20.70.050.010.00.000	B.II.7.e.1) Altri Crediti diversi	€	212,268	281,412	69,144	212,268	0	0	380,182	111,286	0	199,752	281,412	0	0	0	0	0	0	35,663	0	0	38	245,711	281,412	0	0
0750010010	1.20.20.70.050.010.10.000	B.II.7.e.1.1) Crediti v/clienti privati per anticipi mobilità attiva	€	0	0	0	0							0						0					0	0		
2020750010020	1.20.20.70.050.010.90.000	B.II.7.e.1.2) Altri Crediti diversi	€	212,268	281,412	69,144	212,268			380,182	111,286		199,752	281,412						0	35,663			38	245,711	281,412		
2020750010030	1.20.20.70.050.020.00.000	B.II.7.e.2) Altri crediti diversi - v/Gestioni interne	€	0	0	0	0	0	0	0	0	0	0	0	0	0	0	0	0	0	0	0	0	0	0	0	0	0
2020750010030	1.20.20.70.050.020.10.000	B.II.7.e.2.1) Crediti da Bilancio Sanitario	€	0	0	0	0							0		0				0					0	0		
2020750010050	1.20.20.70.050.020.30.000	B.II.7.e.2.2) Crediti da Bilancio Sociale	€	0	0	0	0							0		0				0					0	0		
2020750010060	1.20.20.70.050.020.40.000	B.II.7.e.2.3) Crediti da Bilancio Ricerca	€	0	0	0	0							0		0				0					0	0		
2020750020000	1.20.20.70.050.030.00.000	B.II.7.e.3) Note di credito da emettere (diversi)	€	0	0	0	0							0		0				0					0	0		
2020760000000	1.20.20.70.060.000.00.000	B.II.7.f) Altri Crediti verso e rogatori (privati accreditati e convenzionati) di prestazioni sanitarie	€	0	0	0	0	0	0	0	0	0	0	0	0	0	0	0	0	0	0	0	0	0	0	0	0	0
2020760010000	1.20.20.70.060.010.00.000	B.II.7.f.1) Alti Crediti verso erogatori (privati accreditati e convenzionati) di prestazioni sanitarie	€	0	0	0	0							0		0				0					0	0		
2020760020000	1.20.20.70.060.020.00.000	B.II.7.f.2) Note di credito da emettere (privati accreditati e convenzionati)	€	0	0	0	0							0		0				0					0	0		

2030000000000	1.20.30.00.000.000.00.000	**B.III. Attività finanziarie che non costituiscono immobilizzazioni**	**€.**	**0**	**0**	**0**	**0**	**0**	**0**	**0**	**0**	**0**	**0**	**0**	**0**	**0**	**0**	**0**	**0**	**0**	**0**	**0**	**0**	**0**	**0**	**0**	**0**	**0**	**0**

COD_COGE_NI	COD_COGE_NI_OLD	Descrizione		Valore netto al 31/12/2023	Valore netto al 31/12/2024	Variazione	Costo storico al 31/12/2023	Giroconti per riclassifica saldi di apertura su nuovi conti SP (+/-)	Rivalutazione es. preced.	Svalutazioni es. preced.	Valore iniziale	Utilizzi trasferimenti / aggiornamenti L.R.23/2015	Giroconti (+/-)	Rivalutazione dell'esercizio	Svalutazione dell'esercizio	Acquisizioni dell'esercizio e conferimenti	Cessioni d'esercizio (valore contabile netto)	Valore contabile
2030101000000	1.20.30.10.010.000.00.000	B.III.1) Partecipazioni in imprese controllate	€	0	0	0	0				0		0	0	0	0	0	0
2030102000000	1.20.30.10.015.000.00.000	B.III.1) Partecipazioni in imprese collegate	€	0	0	0	0				0		0	0	0	0	0	0
2030103000000	1.20.30.10.020.000.00.000	B.III.3) Partecipazioni in altre imprese	€	0	0	0	0				0		0	0	0	0	0	0
2030200000000	1.20.30.20.000.000.00.000	B.III.4) Altri titoli (diversi dalle partecipazioni)	€	0	0	0	0				0							0
		Per Input vedi tabelle foglio Dettaglio_SP-San (Riga C220)																

2040000000000	1.20.40.00.000.000.00.000	**B.IV. Disponibilità liquide**	**€.**	**334,205,943**	**269,068,450**	**(65,137,493)**	**334,205,943**		**0**	**6,277,584,861**	**6,342,722,354**	**269,068,450**																			

COD_COGE_NI	COD_COGE_NI_OLD	Descrizione		Valore netto al 31/12/2023	Valore netto al 31/12/2024	Variazione	Valore iniziale	Giroconti per riclassifica saldi di apertura su nuovi conti SP (+/-)	Incrementi dell'esercizio	Decrementi dell'esercizio	Valore finale
2040101000000	1.20.40.10.000.000.00.000	B.IV.1) Cassa	€	0	0	0	0				0
2040201000000	1.20.40.20.000.000.00.000	B.IV.2) Istituto tesoriere	€	334,205,943	269,068,450	(65,137,493)	334,205,943		6,277,584,861	6,342,722,354	269,068,450
2040301000000	1.20.40.25.000.000.00.000	B.IV.3) Tesoreria Unica	€	0	0	0	0				0
2040401000000	1.20.40.30.000.000.00.000	B.IV.4) Conto corrente postale	€	0	0	0	0				0
		Il totale rappresenta la disponibilità liquide e l'esistenza di numerario e di valori alla data di chiusura dell'esercizio. Per i c/c presso l'istituto tesoriere sono vietate le compensazioni, pertanto in questa voce sono stati indicati esclusivamente i c/c con saldo attivo al 31/12.									

1000000000000	1.30.00.00.000.000.00.000	**C) RATEI E RISCONTI ATTIVI**	**€.**	**0**	**0**	**0**																									

3010000000000	1.30.10.00.000.000.00.000	**C.I Ratei attivi**	**€.**	**0**	**0**	**0**	**0**	**0**	**0**	**0**																					

COD_COGE_NI	COD_COGE_NI_OLD	Descrizione		Valore netto al 31/12/2023	Valore netto al 31/12/2024	Variazione	Valore netto al 31/12/2023	Giroconti per riclassifica saldi di apertura su nuovi conti SP (+/-)	Entro 12 mesi (2024)	Oltre 12 mesi (2024)
3010101000000	1.30.10.10.000.000.00.000	C.I.1) Ratei attivi vlterzi	€	0	0	0	0		0	0
3010201000000	1.30.10.20.000.000.00.000	C.I.2) Ratei attivi vlAziende sanitarie pubbliche della Regione	€	0	0	0	0		0	0
3010201010000	1.30.10.20.010.000.00.000	C.I2.1) Degenze in corso al 31/12	€	0	0	0	0			
3010203000000	1.30.10.20.030.000.00.000	C.I2.2) Ratei attivi verso asl/asso/Fondazioni della Regione	€	0	0	0	0			
		Per input ratei attivi vlterzi vedi tabelle foglio Dettaglio_SP-San (Riga C426)								

3020000000000	1.30.20.00.000.000.00.000	**C.II Risconti attivi**	**€.**	**0**	**0**	**0**	**0**	**0**	**0**	**0**																					

COD_COGE_NI	COD_COGE_NI_OLD	Descrizione		Valore netto al 31/12/2023	Valore netto al 31/12/2024	Variazione	Valore netto al 31/12/2023	Giroconti per riclassifica saldi di apertura su nuovi conti SP (+/-)	Entro 12 mesi (2024)	Oltre 12 mesi (2024)
3020101000000	1.30.20.10.000.000.00.000	C.II.1) Risconti attivi vlterzi	€	0	0	0	0		0	0
3020201000000	1.30.20.20.000.000.00.000	C.II.2) Risconti attivi v/Aziende sanitarie pubbliche della Regione	€	0	0	0	0		0	0
		Per input risconti attivi vlterzi vedi tabelle foglio Dettaglio_SP-San (Riga C456)								

4000000000000	1.6.0.00.00.000.000.00.000	**E) CONTI D'ORDINE**	**€.**	**10,529,549**	**8,386,337**	**(2,143,212)**			**0**																					

COD_COGE_NI	COD_COGE_NI_OLD	Descrizione		Valore netto al 31/12/2023	Valore netto al 31/12/2024	Variazione	Valore iniziale	Giroconti per riclassifica saldi di apertura su nuovi conti SP (+/-)	Incrementi dell'esercizio	Decrementi dell'esercizio	Valore finale
4010000000000	1.60.10.00.000.000.00.000	E.I) Canoni di leasing ancora da pagare	€	0	0	0	0				0
4020000000000	1.60.20.00.000.000.00.000	E.II) Depositi cauzionali	€	161,675	166,090	4,415	161,675		9,983	5,568	166,090
4030000000000	1.60.30.00.000.000.00.000	E.III) Beni in comodato	€	0	0	0	0				0
4040000000000	1.60.35.00.000.000.00.000	E.IV) CANONI DI PROJECT FINANCING ANCORA DA PAGARE	€	0	0	0	0				0
4050000000000	1.60.40.00.000.000.00.000	E.V) Altri conti d'ordine	€	10,367,874	8,220,247	(2,147,627)	10,367,874		1,171,399	3,319,026	8,220,247
4050100000000	1.60.40.10.000.000.00.000	E.VI) Garanzie prestate	€								
4050101000000	1.60.40.10.010.000.00.000	E.VI.1) Garanzie prestate: di cui fidejussioni	€	769,942	740,012	(29,930)	769,942			29,930	740,012
4050102000000	1.60.40.10.020.000.00.000	E.VI.2) Garanzie prestate: di cui avalli	€	0	0	0	0				0
4050103000000	1.60.40.10.030.000.00.000	E.VI.3) Garanzie prestate: di cui altre garanzie personali e reali	€	0	0	0	0				0
4050200000000	1.60.40.20.000.000.00.000	E.VII) Garanzie ricevute	€								
4050201000000	1.60.40.20.010.000.00.000	E.VII.1) Garanzie ricevute: di cui fidejussioni	€	9,288,035	7,427,602	(1,860,433)	9,288,035		1,171,399	3,031,832	7,427,602
4050202000000	1.60.40.20.020.000.00.000	E.VII.2) Garanzie ricevute: di cui avalli	€	0	0	0	0				0
4050203000000	1.60.40.20.030.000.00.000	E.VII.3) Garanzie ricevute: di cui altre garanzie personali e reali	€	0	0	0	0				0
4050204000000	1.60.40.25.000.000.00.000	E.VIII) Beni in contenzioso	€	0	0	0	0				0
4050300000000	1.60.40.30.000.000.00.000	E.IX) Altri impegni assunti	€								
4050301000000	1.60.40.30.010.000.00.000	E.IX.1) di cui contratti in service	€	0	0	0	0				0
4050302000000	1.60.40.30.020.000.00.000	E.IX.2) di cui conto visione	€	0	0	0	0				0
4050303000000	1.60.40.30.030.000.00.000	E.IX.3) di cui impegni contrattuali pluriennali	€	0	0	0	0				0
4050304000000	1.60.40.30.040.000.00.000	E.IX.4) di cui altro	€	309,897	52,633	(257,264)	309,897			257,264	52,633

0	1.00.00.00.000.000.00.000	**PASSIVITA'**	**€.**	**961,364,000**	**1,020,191,977**	**58,827,977**			**0**																					

5010000000000	1.30.00.00.000.000.00.000	**A) PATRIMONIO NETTO**	**€.**	**62,561,675**	**61,426,765**	**(1,134,910)**	**62,561,675**		**0**	**4,106,157**	**4,318,266**	**(1,584)**	**(921,217)**	**(1,134,910)**	**61,426,765**																

COD_COGE_NI	COD_COGE_NI_OLD	Descrizione		Valore netto al 31/12/2023	Valore netto al 31/12/2024	Variazione	Consistenza iniziale	Giroconti per riclassifica saldi di apertura su nuovi conti SP (+/-)	Giroconti / Riclassificazioni (+/-)	Assegnazioni nel corso dell'esercizio	Utilizzi per sterilizzazioni nell'esercizio	Utilizzi trasferimenti / aggiornamenti L.R.23/2015	Altre variazioni (+/-)	Totali dell'esercizio (+/-)	Consistenza finale	Riepilogo utilizzi dei 3 es. precedenti: Copertura perdite	Riepilogo utilizzi dei 3 es. precedenti: Sterilizzazioni	Riepilogo utilizzi dei 3 es. precedenti: Altri motivi
5010100000000	1.30.10.00.000.000.00.000	A.I) FONDO DI DOTAZIONE	€	0	0	0	0							0	0			
5010200000000	1.30.20.00.000.000.00.000	A.II) FINANZIAMENTI PER INVESTIMENTI	€	32,463,036	31,566,877	(896,159)	32,463,036	0	0	2,731,056	2,704,414	(1,584)	(921,217)	(896,159)	31,566,877	0	12,999,107	0
5010201000000	1.30.20.10.000.000.00.000	A.II.1) Finanziamenti per beni di prima dotazione	€	7,241,498	6,466,239	(775,259)	7,241,498				739,788		(35,471)	(775,259)	6,466,239		7,795,827	
5010202000000	1.30.20.20.000.000.00.000	A.II.2) Finanziamenti da Stato per investimenti	€	6,900,653	8,597,288	1,696,635	6,900,653	0	(24,511)	2,186,569	294,087	0	(171,336)	1,696,635	8,597,288	0	129,660	0
5010202010000	1.30.20.20.010.000.00.000	A.II.2 a) Finanziamenti da Stato per investimenti - ex art. 20 legge 67/88	€	0	0	0	0							0	0			
5010202020000	1.30.20.20.020.000.00.000	A.II.2 b) Finanziamenti da Stato per investimenti - ricerca	€	0	0	0	0							0	0			
5010202030000	1.30.20.20.030.000.00.000	A.II.2 c) Finanziamenti da Stato per investimenti - altro	€	6,900,653	8,597,288	1,696,635	6,900,653	0	(24,511)	2,186,569	294,087	0	(171,336)	1,696,635	8,597,288	0	129,660	0
5010202030050	1.30.20.20.030.000.00.050	A.II.2.c.1) Finanziamenti da Stato per investimenti - altro	€	0	0	0	0							0	0			
5010202030100	1.30.20.20.030.000.00.100	A.II.2.c.2) Finanziamenti da Stato per investimenti - altro - PNRR/PNC	€	6,900,653	8,597,288	1,696,635	6,900,653		(24,511)	2,186,569	294,087		(171,336)	1,696,635	8,597,288		129,660	
5010202900000	1.30.20.29.000.000.00.000	A.II.3) Finanziamenti da Regione per investimenti	€	17,802,233	16,000,449	(1,801,784)	17,802,233	0	0	508,000	1,593,790	(1,584)	(714,410)	(1,801,784)	16,000,449	0	4,792,416	0
5010203000000	1.30.20.30.000.000.00.000	A.II.3.1) Finanziamenti da Regione per investimenti - altro	€	17,442,233	15,640,449	(1,801,784)	17,442,233			508,000	1,593,790	(1,584)	(714,410)	(1,801,784)	15,640,449		4,792,416	
5010203000001	1.30.20.30.000.000.00.100	A.II.3.2) Finanziamenti da Regione per investimenti - PNRR/PNC	€	360,000	360,000	0	360,000							0	360,000			
5010203000002	1.30.20.30.000.000.00.200	A.II.3.3) Finanziamenti da Regione per investimenti - da altre Direzioni	€	0	0	0	0							0	0			
5010204000000	1.30.20.40.000.000.00.000	A.II.4) Finanziamenti da altri soggetti pubblici per investimenti	€	216,065	216,065	0	216,065							0	216,065		18,770	
5010205000000	1.30.20.50.000.000.00.000	A.II.5) Finanziamenti per investimenti da rettifica contributi inconto esercizio	€	302,587	286,836	(15,751)	302,587		24,511	36,487	76,749			(15,751)	286,836		262,634	
5010300000000	1.30.30.00.000.000.00.000	A.III) RISERVE DA DONAZIONI E LASCITI VINCOLATI AD INVESTIMENTI	€	992,039	552,200	(439,829)	992,039			439,828				(439,829)	552,200		1,134,900	
5010400000000	1.30.40.00.000.000.00.000	A.IV) ALTRE RISERVE	€	28,853,065	29,054,142	201,077	28,853,065	0	0	1,375,101	1,174,024	0	0	201,077	29,054,142	0	2,835,623	0
5010401000000	1.30.40.10.000.000.00.000	A.IV.1) Riserve da rivalutazioni	€	0	0	0	0							0	0			
5010402000000	1.30.40.20.000.000.00.000	A.IV.2) Riserve da plusvalenze da reinvestire	€	27,044,020	27,304,684	260,664	27,044,020			1,375,101	1,114,437			260,664	27,304,684		2,818,668	
5010403000000	1.30.40.30.000.000.00.000	A.IV.3) Contributi da reinvestire	€	0	0	0	0							0	0			
5010404000000	1.30.40.40.000.000.00.000	A.IV.4) Riserve da utili di esercizio destinati ad investimenti	€	0	0	0	0							0	0			
5010405000000	1.30.40.50.000.000.00.000	A.IV.5) Riserve diverse	€	1,809,045	1,749,458	(59,587)	1,809,045				59,587			(59,587)	1,749,458		16,955	
5010500000000	1.30.50.00.000.000.00.000	A.V) CONTRIBUTI PER RIPIANO PERDITE	€	0	0	0	0	0	0	0	0	0	0	0	0	0	0	0
5010501000000	1.30.50.10.000.000.00.000	A.V.1) Contributi per copertura debiti al 31/12/2005	€	0	0	0	0							0	0			
5010502000000	1.30.50.20.000.000.00.000	A.V.2) Contributi per ricostituzione risorse da investimenti esercizi precedenti	€	0	0	0	0							0	0			
5010503000000	1.30.50.30.000.000.00.000	A.V.3) Altro	€	0	0	0	0							0	0			
5010600000000	1.30.60.00.000.000.00.000	A.VI) UTILI (PERDITE) PORTATI A NUOVO	€	253,546	253,546	0	253,546							0	253,546			
5010700000000	1.30.70.00.000.000.00.000	A.VII) UTILE (PERDITA) D'ESERCIZIO	€	0	0	0	0							0				
		Per Input Finanziamenti vedi tabelle foglio Dettaglio_SP-San (Riga C489) - per Input Plus. E Contrib. Da reinvestire vedi tabelle foglio Dettaglio_SP_San (Riga C679-689)																	

6000000000000	1.30.00.00.000.000.00.000	**B) FONDI PER RISCHI ED ONERI**	**€.**	**139,076,854**	**112,677,157**	**(26,399,697)**	**139,076,854**		**0**	**43,181,977**	**12,044,818**	**68,895,788**	**(1,730,704)**	**11,677,157**																	

492

6000000000	3.20.10.00.000.000.00.000	**B.I) Fondi per imposte, anche differite**	**€.**	**0**	**0**	**0**	**0**	**0**	**0**	**0**	**0**	**0**	**0**	**0**	**0**

COD_COGE_NI	COD_COGE_NI_OLD	Descrizione		Valore netto al 31/12/2023	Valore netto al 31/12/2024	Variazione	Consistenza iniziale	Giroconti per riclassifica saldi di apertura su nuovi conti SP (+/-)	Accantonamenti d'esercizio	Riclassifiche d'esercizio (+/-)	Utilizzi d'esercizio	Ulteriori trasferimenti / aggiornamenti L/R23/2015	Consistenza finale
6010100000000	3.20.10.10.000.000.00.000	B.I.1) Fondi per imposte	€	0	0	0	0				0		0
6010200000000	3.20.10.20.000.000.00.000	B.I.1) Altri fondi per imposte	€	0	0	0	0				0		0
6020000000000	3.20.20.00.000.000.00.000	**B.II) Fondi per rischi**	**€.**	**5,931,031**	**5,691,732**	***(239,299)***	**5,931,031**	**0**	**0**	**0**	**239,299**	**0**	**5,691,732**

COD_COGE_NI	COD_COGE_NI_OLD	Descrizione		Valore netto al 31/12/2023	Valore netto al 31/12/2024	Variazione	Consistenza iniziale	Giroconti per riclassifica saldi di apertura su nuovi conti SP (+/-)	Accantonamenti d'esercizio	Riclassifiche d'esercizio (+/-)	Utilizzi d'esercizio	Ulteriori trasferimenti / aggiornamenti L/R23/2015	Consistenza finale
6020100000000	3.20.20.10.000.000.00.000	B.II.1) Fondo rischi per cause civili ed oneri processuali	€	2,135,490	1,957,259	(178,231)	2,135,490				178,231		1,957,259
6020200000000	3.20.20.20.000.000.00.000	B.II.2) Fondi rischi per contenzioso personale dipendente	€	302,202	292,676	(9,526)	302,202				9,526		292,676
6020300000000	3.20.20.30.000.000.00.000	B.II.3) Fondi rischi connessi all'acquisto di prestazioni sanitarie da privato	€	70,087	70,087	0	70,087				0		70,087
6020400000000	3.20.20.40.000.000.00.000	B.II.4) Fondi rischi per copertura diretta dei rischi (auto assicurazione)	€	0	0	0	0				0		0
6020501000000	3.20.20.41.000.000.00.000	B.II.5) Fondi rischi per franchigia assicurativa	€	273,033	247,953	(25,080)	273,033				25,080		247,953
6020601000000	3.20.20.42.000.000.00.000	B.II.6) Fondi rischi per interessi di mora	€	1,435,286	1,432,382	(2,904)	1,435,286				2,904		1,432,382
6020700000000	3.20.20.50.000.000.00.000	B.II.7) Altri fondi rischi	€	1,714,953	1,691,375	(23,558)	1,714,933				23,558		1,691,375
6030000000000	3.20.30.00.000.000.00.000	**B.III) Fondi da distribuire**	**€.**	**0**	**0**	**0**	**0**	**0**	**0**	**0**	**0**	**0**	**0**
6040000000000	3.20.40.00.000.000.00.000	**B.IV) Quote inutilizzate contributi**	**€.**	**57,557,964**	**87,534,641**	**29,976,677**	**57,557,964**	**0**	**32,448,421**	**16,658,548**	**19,130,292**	**0**	**87,534,641**

COD_COGE_NI	COD_COGE_NI_OLD	Descrizione		Valore netto al 31/12/2023	Valore netto al 31/12/2024	Variazione	Consistenza iniziale	Giroconti per riclassifica saldi di apertura su nuovi conti SP (+/-)	Accantonamenti d'esercizio	Riclassifiche d'esercizio (+/-)	Utilizzi d'esercizio	Ulteriori trasferimenti / aggiornamenti L/R23/2015	Consistenza finale
6040101000000	3.20.40.05.000.000.00.000	B.IV.1) Quote inutilizzate contributi da Regione o Prov. Aut. per quota F.S. indistinto finalizzato	€	2,602,361	1,897,216	(705,145)	2,602,361			358,070	1,063,215		1,897,216
6040200000000	3.20.40.10.000.000.00.000	B.IV.2) Quote inutilizzate contributi da Regione o Prov. Aut. per quota F.S. vincolato	€	15,552,694	15,467,017	(85,677)	15,552,694	0	3,233,706	1,261,326	4,580,709	0	15,467,017
6040201000000		B.IV.2.1) Quote inutilizzate contributi da Regione o Prov. Aut. per quota F.S. indistinto	€	12,288,637	13,045,471	756,834	12,288,637		3,233,706		2,476,872		13,045,471
6040202000000		B.IV.2.2) Quote inutilizzate contributi da Regione o Prov. Aut. per quota F.S. vincolato	€	3,238,751	2,396,240	(842,511)	3,238,751			1,261,326	2,103,837		2,396,240
6040203000000	3.20.40.10.030.000.00.000	B.IV.2.3) Quote inutilizzate contributi vincolati dell'esercizio da Asl/Ao/Fondazioni per quota FSR indistinto	€	0	0	0	0						0
6040204000000	3.20.40.10.040.000.00.000	B.IV.2.4) Quote inutilizzate contributi vincolati dell'esercizio da Asl/Ao/Fondazioni per quota FSR Vincolato	€	25,306	25,306	0	25,306						25,306
6040300000000	3.20.40.20.000.000.00.000	B.IV.3) Quote inutilizzate contributi vincolati da soggetti pubblici (extra fondo)	€	38,817,217	69,657,703	30,840,486	38,817,217	0	29,164,715	15,039,152	13,363,381	0	69,657,703
6040301000000		B.IV.3.1) Quote inutilizzate contributi vincolati da soggetti pubblici (extra fondo) - altro	€	21,311,775	26,673,745	5,361,970	21,311,775		2,877,286	15,039,152	12,554,468		26,673,745
6040302000001	3.20.40.20.000.000.10.100	B.IV.3.2) Quote inutilizzate contributi vincolati da MEF - PNRR (extra fondo)	€	17,505,442	42,983,958	25,478,516	17,505,442		26,287,429		808,913		42,983,958
6040400000000	3.20.40.30.000.000.00.000	B.IV.4) Quote inutilizzate contributi per ricerca	€	0	0	0	0	0	0	0	0	0	0
6040401000000	3.20.40.30.010.000.00.000	B.IV.4.1) Quote inutilizzate contributi vincolati dell'esercizio per ricerca da Ministero	€	0	0	0	0				0		0
6040402000000	3.20.40.30.020.000.00.000	B.IV.4.2) Quote inutilizzate contributi vincolati dell'esercizio per ricerca da Regione	€	0	0	0	0				0		0
6040403000000	3.20.40.30.030.000.00.000	B.IV.4.3) Quote inutilizzate contributi vincolati dell'esercizio per ricerca da Asl/Ao/Fondazioni	€	0	0	0	0				0		0
6040404000000	3.20.40.30.040.000.00.000	B.IV.4.4) Quote inutilizzate contributi vincolati dell'esercizio per ricerca da altri Enti Pubblici	€	0	0	0	0				0		0
6040405000000	3.20.40.30.050.000.00.000	B.IV.4.5) Quote inutilizzate contributi vincolati dell'esercizio per ricerca da privati	€	0	0	0	0				0		0
6040500000000	3.20.40.40.000.000.00.000	B.IV.6) Quote inutilizzate contributi vincolati da privati	€	585,692	512,705	(72,987)	585,692		50,000		122,987		512,705
6050000000000	3.20.50.00.000.000.00.000	**B.V) Altri fondi per oneri e spese**	**€.**	**75,587,859**	**19,450,784**	***(56,137,075)***	**75,587,859**	**0**	**10,733,556**	**(4,613,710)**	**49,526,197**	**(12,730,704)**	**19,450,784**

COD_COGE_NI	COD_COGE_NI_OLD	Descrizione		Valore netto al 31/12/2023	Valore netto al 31/12/2024	Variazione	Consistenza iniziale	Giroconti per riclassifica saldi di apertura su nuovi conti SP (+/-)	Accantonamenti d'esercizio	Riclassifiche d'esercizio (+/-)	Utilizzi d'esercizio	Ulteriori trasferimenti / aggiornamenti L/R23/2015	Consistenza finale
6050101000000	3.20.50.10.000.000.00.000	B.V.1) Fondi integrativi pensione	€	0	0	0	0	0	0	0	0	0	0
6050101000000	3.20.50.10.010.000.00.000	B.V.1.1) Fondi integrativi pensione aziendali	€	0	0	0	0				0		0
6050102000000	3.20.50.10.020.000.00.000	B.V.1.2) Fondo integrativo pensione contrattuale	€	0	0	0	0				0		0
6050201000000	3.20.50.20.000.000.00.000	B.V.2) Fondo per rinnovi contrattuali	€	71,360,919	12,582,528	(58,778,391)	71,360,919	0	3,478,510	0	49,526,197	(12,730,704)	12,582,528
6050201000000	3.20.50.20.010.000.00.000	B.V.2.1) Fondo per Rinnovi contratt. - dirigenza medica	€	8,150,916	5,077,936	(3,072,980)	8,150,916		1,101,692		4,174,672		5,077,936
6050201100200	3.20.50.20.020.000.00.000	B.V.2.2) Fondo per Rinnovi contratt.- dirigenza non medica	€	2,688,935	2,358,017	(330,918)	2,688,935		441,760		772,678		2,358,017
6050201100300	3.20.50.20.030.000.00.000	B.V.2.3) Fondo per Rinnovi contratt. - comparto	€	2,958,116	4,893,174	1,935,058	2,958,116		1,935,058		0		4,893,174
6050201100400	3.20.50.20.040.000.00.000	B.V.2.4) Fondo per Rinnovi convenzioni MMG/PLS/MCA ed altri	€	57,309,551	0	(57,309,551)	57,309,551				44,578,847	(12,730,704)	0
6050201100500	3.20.50.20.050.000.00.000	B.V.2.5) Fondo per Rinnovi contratt. medici SUMAI	€	253,401	253,401	0	253,401				0		253,401
6050301000000	3.20.50.30.000.000.00.000	B.V.3) Altri fondi per oneri e spese	€										
6050301001000	3.20.50.30.100.000.00.000	B.V.3.1) Altri fondi per oneri e spese - altro	€	3,169,401	5,712,901	2,543,500	3,169,401		7,157,230	(4,613,730)	0		5,712,901
6050301002000	3.20.50.30.200.000.00.000	B.V.3.2) Altri fondi per Libera Professione	€	401,260	415,673	14,413	401,260		14,413		0		415,673
6050401000000	3.20.50.40.000.000.00.000	B.V.4) Altri Fondi incentivi funzioni tecniche Art. 113 D.Lgs 50/2016	€	656,279	739,682	83,403	656,279		83,403		0		739,682
6060000000000	3.30.00.00.000.000.00.000	**C) TRATTAMENTO DI FINE RAPPORTO**	**€.**	**4,136,216**	**3,436,802**	**(699,414)**	**4,136,216**	**0**	**0**	**0**	**699,414**	**0**	**3,436,802**
6060100000000	3.30.10.00.000.000.00.000	**C.I) Fondo per premi operosità**	**€.**	**4,136,216**	**3,436,802**	***(699,414)***	**4,136,216**	**0**	**0**	**0**	**699,414**	**0**	**3,436,802**

COD_COGE_NI	COD_COGE_NI_OLD	Descrizione		Valore netto al 31/12/2023	Valore netto al 31/12/2024	Variazione	Consistenza iniziale	Giroconti per riclassifica saldi di apertura su nuovi conti SP (+/-)	Accantonamenti d'esercizio	Riclassifiche d'esercizio (+/-)	Utilizzi d'esercizio	Ulteriori trasferimenti / aggiornamenti L/R23/2015	Consistenza finale
6060101000000	3.30.10.10.000.000.00.000	C.I.1) Premi Sumai fino al 1994	€	43,000	43,000	0	43,000				0		43,000
6060102000000	3.30.10.20.000.000.00.000	C.I.2) Premi Sumai dal 1995/1997	€	59,000	59,000	0	59,000				0		59,000
6060103000000	3.30.10.30.000.000.00.000	C.I.3) Premi Sumai dal 1/1/1998 N.B.: Il totale del fondo premio operosità medici SUMAI è dato dalla somma delle tre righe (1994 ; 1997; 1998)	€	4,034,216	3,334,802	(699,414)	4,034,216				699,414		3,334,802

COD_COGE_NI	COD_COGE_NI_OLD	Descrizione		Valore netto al 31/12/2023	Valore netto al 31/12/2024	Variazione	Consistenza iniziale	Giroconti per riclassifica saldi di apertura su nuovi conti SP (+/-)	Accantonamenti d'esercizio	Riclassifiche d'esercizio (+/-)	Utilizzi d'esercizio	Ulteriori trasferimenti / aggiornamenti L/R23/2015	Consistenza finale
6060200000000	3.30.20.00.000.000.00.000	**C.II) Fondo per trattamento di fine rapporto dipendenti**	**€.**	**0**	**0**	**0**	**0**				**0**		**0**

COD_COGE_NI	COD_COGE_NI_OLD	Descrizione		Valore netto al 31/12/2023	Valore netto al 31/12/2024	Variazione	Consistenza iniziale	Giroconti per riclassifica saldi di apertura su nuovi conti SP (+/-)	Accantonamenti d'esercizio	Riclassifiche d'esercizio (+/-)	Utilizzi d'esercizio	Ulteriori trasferimenti / aggiornamenti L/R23/2015	Consistenza finale
6060301000000	3.30.30.00.000.000.00.000	C.III) FONDO PER TRATTAMENTI DI QUIESCENZA E SIMILI	**€.**	0	0	0	0				0		0
7000000000000	3.40.00.00.000.000.00.000	**D) DEBITI**	**€.**	**755,589,255**	**842,651,253**	**87,061,998**	**755,589,255**	**0**	**0**	**(74,198,897)**	**7,250,829,202**	**0**	**652,515,499**	**6,437,052,808**	**842,651,253**	474,175,962	0	**25,547,464**	**1,851,683**	**13,196,337**	**38,743,858**	**763,303,754**	**842,643,036**	**0**	**0**

COD_COGE_NI	COD_COGE_NI_OLD	Descrizione		Valore netto al 31/12/2023	Valore netto al 31/12/2024	Variazione	Valore iniziale	Giroconti per riclassifica saldi di apertura su nuovi conti SP (+/-)	Di cui per acquisto cespiti (iniziale)	Incrementi dell'esercizio: Giroconti debiti es. preced. (riclassific. e rettifiche)(+/-)	Incrementi dell'esercizio: Incrementi dell'esercizio	Ulteriori trasferimenti / aggiornamenti L/R23/2015	Decrementi dell'esercizio: Decrementi per valori sorti in es. precedenti	Decrementi dell'esercizio: Decrementi per valori sorti nell'esercizio	Valore finale	Di cui Fatture da ricevere	Di cui per acquisto cespiti (finale)	VALORE DEI DEBITI AL 31/12/2024 PER ANNO DI FORMAZIONE: Anno X-4 e precedenti	Anno X-3	Anno X-2	Anno X-1	Anno X	Debiti al 31/12/2024 per scadenza: Entro 12 mesi	Tra 1 e 5 anni	Oltre 5 anni
7010000000000	3.40.10.00.000.000.00.000	**D.I. Debiti per Mutui passivi** A fronte di mutui o finanziamenti indicare se sono state prestate garanzie reali su beni di proprietà aziendale per garantire i debiti.	**€.**	0	0	*0*	0								0								0		
7020000000000	3.40.20.00.000.000.00.000	**D.II. Debiti v/Stato**	**€.**	**0**	**0**	*0*	**0**	**0**	**0**	**0**	**0**	**0**	**0**	**0**	**0**	**0**	**0**	**0**	**0**	**0**	**0**	**0**	**0**	**0**	**0**

COD_COGE_NI	COD_COGE_NI_OLD	Descrizione		Valore netto al 31/12/2023	Valore netto al 31/12/2024	Variazione	Valore iniziale	Giroconti per riclassifica saldi di apertura su nuovi conti SP (+/-)	Di cui per acquisto cespiti (iniziale)	Incrementi dell'esercizio: Giroconti debiti es. preced. (riclassific. e rettifiche)(+/-)	Incrementi dell'esercizio: Incrementi dell'esercizio	Ulteriori trasferimenti / aggiornamenti L/R23/2015	Decrementi dell'esercizio: Decrementi per valori sorti in es. precedenti	Decrementi dell'esercizio: Decrementi per valori sorti nell'esercizio	Valore finale	Di cui Fatture da ricevere	Di cui per acquisto cespiti (finale)	VALORE DEI DEBITI AL 31/12/2024 PER ANNO DI FORMAZIONE: Anno X-4 e precedenti	Anno X-3	Anno X-2	Anno X-1	Anno X	Debiti al 31/12/2024 per scadenza: Entro 12 mesi	Tra 1 e 5 anni	Oltre 5 anni
7020101000000	3.40.20.10.000.000.00.000	D.II.1) Debiti v/Stato per mobilità passiva extraregionale	€	0	0	0	0								0							0	0		
7020201000000	3.40.20.20.000.000.00.000	D.II.2) Debiti v/Stato per mobilità passiva internazionale	€	0	0	0	0								0							0	0		
7020301000000	3.40.20.30.000.000.00.000	D.II.3) Acconto quota FSR v/Stato	€	0	0	0	0								0							0	0		
7020401000000	3.40.20.40.000.000.00.000	D.II.4) Debiti v/Stato per restituzione finanziamenti - per ricerca	€	0	0	0	0								0							0	0		
7020501000000	3.40.20.50.000.000.00.000	D.II.5) Altri debiti v/Stato - Ministeri	€	0	0	0	0								0							0	0		
7030000000000	3.40.30.00.000.000.00.000	**D.III. Debiti v/Regione**	**€.**	**11,395,723**	**11,933,285**	**537,562**	**11,395,723**	**0**	**0**	**(74,198,897)**	**587,415,362**	**0**	**4,803,254**	**507,875,649**	**11,933,285**	**0**	**0**	**1,116,124**	**325,135**	**325,139**	**333,298**	**9,833,593**	**11,933,285**	**0**	**0**

COD_COGE_NI	COD_COGE_NI_OLD	Descrizione		Valore netto al 31/12/2023	Valore netto al 31/12/2024	Variazione	Valore iniziale	Giroconti per riclassifica saldi di apertura su nuovi conti SP (+/-)	Di cui per acquisto cespiti (iniziale)	Incrementi dell'esercizio: Giroconti debiti es. preced. (riclassific. e rettifiche)(+/-)	Incrementi dell'esercizio: Incrementi dell'esercizio	Ulteriori trasferimenti / aggiornamenti L/R23/2015	Decrementi dell'esercizio: Decrementi per valori sorti in es. precedenti	Decrementi dell'esercizio: Decrementi per valori sorti nell'esercizio	Valore finale	Di cui Fatture da ricevere	Di cui per acquisto cespiti (finale)	VALORE DEI DEBITI AL 31/12/2024 PER ANNO DI FORMAZIONE: Anno X-4 e precedenti	Anno X-3	Anno X-2	Anno X-1	Anno X	Debiti al 31/12/2024 per scadenza: Entro 12 mesi	Tra 1 e 5 anni	Oltre 5 anni
7030101000000	3.40.30.10.000.000.00.000	D.III.1) Debiti v/Regione o Provincia Autonoma per finanziamenti - GSA	€	0	0	0	0								0							0	0		
7030201000000	3.40.30.15.000.000.00.000	D.III.2) Debiti v/Regione o Provincia Autonoma per finanziamenti	€	0	0	0	0								0							0	0		

493

7030000000000	3.4.0.30.20.000.000.00.000	D.III.3) Debiti v/Regione o Provincia Autonoma per mobilità passiva intraregionale	€	0	0	0	0			(34,579,905)	412,595,830			378,015,925	0									0	0						
7030400000000	3.4.0.30.30.000.000.00.000	D.III.4) Debiti v/Regione o Provincia Autonoma per mobilità passiva extraregionale	€	0	0	0	0			(32,128,440)	158,640,305			126,511,865	0									0	0						
7030500000000	3.4.0.30.35.000.000.00.000	D.III.5) Debiti v/Regione o Provincia Autonoma per mobilità passiva internazionale	€	4,803,254	5,219,863	416,609	4,803,254			(6,337,469)	11,557,332		4,803,254		5,219,863									5,219,863	5,219,863						
7030600000000	3.4.0.30.40.000.000.00.000	D.III.6) Acconto quota FSR da Regione o Provincia Autonoma	€	0	8,165	8,165	0				8,165				8,165									8,165	8,165						
7030700000000	3.4.0.30.45.000.000.00.000	D.III.7) Acconto da Regione o Provincia Autonoma per anticipazione ripiano disavanzo programmato dai Piani aziendali di cui all'art. 1, comma 528, L. 208/2015	€	0	0	0	0								0									0	0						
7030800000000	3.4.0.30.46.000.000.00.000	D.III.8) Debiti v/Regione o Provincia Autonoma per contributi L. 210/92	€	0	0	0	0								0									0	0						
7030900000000	3.4.0.30.47.000.000.00.000	D.III.9) Altri debiti v/Regione o Provincia Autonoma – ULSA	€	0	0	0	0								0									0	0						
7031000000000	3.4.0.30.50.000.000.00.000	D.III.10.a) Altri debiti v/Regione o Provincia Autonoma	€	6,592,469	6,705,257	112,788	6,592,469			(1,153,083)	4,613,730			3,347,859	6,705,257			1,116,124	325,135	325,135	325,133	4,613,730	6,705,257						
7031002000000	3.4.0.30.60.000.000.00.000	D.III.10.b) Altri debiti vs Regione per restituzione annualità 2011 e precedenti	€	0	0	0	0								0									0	0						
7031003000000	3.4.0.30.70.000.000.00.000	D.III.10.c) Debiti vs Regione per recuperi prestazioni STP	€	0	0	0	0								0									0	0						

				Incrementi dell'esercizio								Decrementi dell'esercizio						VALORE DEI DEBITI AL 31/12/2024 PER ANNO DI FORMAZIONE					Debiti al 31/12/2024 per scadenza		
				Valore netto al 31/12/2023	Valore netto al 31/12/2024	Variazione	Valore iniziale	Giroconti per riclassifica saldi di apertura su nuovi conti SP (+/-)	Di cui per acquisto cespiti (iniziale)	Giroconti debiti es. preced. (riclassific. e rettifiche) (+/-)	Incrementi dell'esercizio	Ulteriori trasferimenti / aggiornamenti L/R23/2015	Decrementi per valori sorti in es. precedenti	Decrementi per valori sorti nell'esercizio	Valore finale	Di cui Fatture da ricevere	Di cui per acquisto cespiti (finale)	Anno X-4 e precedenti	Anno X-3	Anno X-2	Anno X-1	Anno X	Entro 12 mesi	Tra 1 e 5 anni	Oltre 5 anni
7040000000000	3.4.0.40.00.000.000.00.000	**D.IV. Debiti v/Comuni**	€	1,128,642	984,565	*(144,077)*	1,128,642				24,267,993		4,600,717	19,811,353	984,565	875,462		8,712		334,718	481,844	159,291	984,565			
7050000000000	3.4.0.50.00.000.000.00.000	**D.V. Debiti v/Aziende sanitarie pubbliche**	€	215,852,389	361,994,785	*146,142,396*	215,852,389	0	0	0	2,876,887,157	0	230,849,936	2,499,894,825	361,994,785	227,259,033	0	9,756,122	658,142	607,790	11,510,050	339,462,681	361,994,785	0	0

				Incrementi dell'esercizio								Decrementi dell'esercizio						VALORE DEI DEBITI AL 31/12/2024 PER ANNO DI FORMAZIONE					Debiti al 31/12/2024 per scadenza		
COD_COGE_NI	COD_COGE_NI_OLD	Descrizione		Valore netto al 31/12/2023	Valore netto al 31/12/2024	Variazione	Valore iniziale	Giroconti per riclassifica saldi di apertura su nuovi conti SP (+/-)	Di cui per acquisto cespiti (iniziale)	Giroconti debiti es. preced. (riclassific. e rettifiche) (+/-)	Incrementi dell'esercizio	Ulteriori trasferimenti / aggiornamenti L/R23/2015	Decrementi per valori sorti in es. precedenti	Decrementi per valori sorti nell'esercizio	Valore finale	Di cui Fatture da ricevere	Di cui per acquisto cespiti (finale)	Anno X-4 e precedenti	Anno X-3	Anno X-2	Anno X-1	Anno X	Entro 12 mesi	Tra 1 e 5 anni	Oltre 5 anni
7050101000000	3.4.0.50.10.000.000.00.000	D.V.1) Debiti v/Aziende sanitarie pubbliche della Regione	€	215,852,389	361,994,785	146,142,396	215,852,389	0	0	0	2,876,887,157	0	230,849,936	2,499,894,825	361,994,785	227,259,033	0	9,756,122	658,142	607,790	11,510,050	339,462,681	361,994,785	0	0
7050101000000	3.4.0.50.10.010.000.00.000	D.V.1.a) Debiti v/Aziende sanitarie pubbliche della Regione - per quota FSR	€	0	0	0	0	0	0	0	0	0	0	0	0	0	0	0	0	0	0	0	0	0	0
7050110020000	3.4.0.50.10.010.011.00.000	D.V.1.a.2) Debiti v/ATS della Regione - per quota FSR	€	0	0	0	0								0								0	0		
7050110040000	3.4.0.50.10.010.021.00.000	D.V.1.a.4) Debiti v/ASST della Regione - per quota FSR	€	0	0	0	0								0								0	0		
7050110050000	3.4.0.50.10.010.030.00.000	D.V.1.a.5) Debiti v/IRCCS - Fondazioni di dir. Pubblico della Regione - per quota FSR	€	0	0	0	0								0								0	0		
7050110060000	3.4.0.50.10.010.040.00.000	D.V.1.a.7) Debiti v/Aziende sanitarie pubbliche della Regione - contributi Indistinti Finalizzati	€	0	0	0	0								0								0	0		
7050102000000	3.4.0.50.10.020.000.00.000	D.V.1.b) Debiti v/Aziende sanitarie pubbliche della Regione - per finanziamento sanitario aggiuntivo corrente LEA	€	0	0	0	0								0								0	0		
7050103000000	3.4.0.50.10.030.000.00.000	D.V.1.c) Debiti v/Aziende sanitarie pubbliche della Regione - per finanziamento sanitario aggiuntivo corrente extra LEA	€	0	0	0	0								0								0	0		
7050104000000	3.4.0.50.10.040.000.00.000	D.V.1.d) Debiti v/Aziende sanitarie pubbliche della Regione - per mobilità in compensazione	€	0	0	0	0	0	0	0	0	0	0	0	0	0	0	0	0	0	0	0	0	0	0
7050104002000	3.4.0.50.10.040.011.00.000	D.V.1.d.2) Debiti verso Agenzie Tutela Salute della Regione per mobilità intraregionale	€	0	0	0	0								0								0	0		
7050104003000	3.4.0.50.10.040.020.00.000	D.V.1.d.3) Debiti verso Aziende Sanitarie Locali della regione per anticipi mobilità attiva privata extraregione	€	0	0	0	0								0								0	0		
7050105000000	3.4.0.50.10.050.000.00.000	D.V.1.e) Debiti v/Aziende sanitarie pubbliche della Regione - per mobilità non in compensazione	€	0	0	0	0								0								0	0		
7050106000000	3.4.0.50.10.060.000.00.000	D.V.1.f) Debiti v/Aziende sanitarie pubbliche della Regione - per altre prestazioni	€	215,852,389	339,709,362	123,856,973	215,852,389	0	0	0	2,854,601,734	0	230,849,936	2,499,894,825	339,709,362	204,973,610	0	9,756,122	658,142	607,790	11,510,050	317,177,258	339,709,362	0	0
7050106002000	3.4.0.50.10.060.011.00.000	D.V.1.f.1) Debiti verso Agenzie Tutela Salute della Regione	€	19,728,248	30,562,471	10,834,223	19,728,248				176,879,785		19,728,248	146,317,314	30,562,471	17,544,164						30,562,471	30,562,471		
7050106004000	3.4.0.50.10.060.021.00.000	D.V.1.f.2) Debiti verso Aziende Socio-Sanitarie Territoriali della Regione	€	124,929,229	197,474,837	72,545,608	124,929,229				1,969,904,422		147,966,557	1,749,392,257	197,474,837	127,333,436		6,380,084	600,408	607,790	6,867,040	183,019,515	197,474,837		
7050106005000	3.4.0.50.10.060.030.00.000	D.V.1.f.3) Debiti verso IRCCS e Fondazioni di diritto pubblico della Regione	€	71,194,912	111,672,054	40,477,142	71,194,912				707,817,527		63,155,131	604,185,254	111,672,054	60,096,010		3,376,038	57,734		4,643,010	103,595,272	111,672,054		
7050106006000	3.4.0.50.10.070.000.00.000	D.V.1.g) Debiti v/ ATS per operazioni di conferimento/scorporo LR23/2015	€	0	0	0	0								0								0	0		
7050106007000	3.4.0.50.10.080.000.00.000	D.V.1.h) Debiti v/ ASST per operazioni di conferimento/scorporo LR23/2015	€	0	22,285,423	22,285,423	0				22,285,423				22,285,423	22,285,423						22,285,423	22,285,423		
7050107000000	3.4.0.50.10.090.000.00.000	D.V.1.i) Debiti v/Aziende sanitarie pubbliche della Regione - altre prestazioni per STP	€	0	0	0	0								0								0	0		
7050189001000	3.4.0.50.10.100.010.00.000	D.V.1.l) Debiti v/ATS - per Contributi da Aziende sanitarie pubbliche della Regione o Prov. Aut. (extra fondo)	€	0	0	0	0								0								0	0		
7050189002000	3.4.0.50.10.100.020.00.000	D.V.1.l) Debiti v/ASST - per Contributi da Aziende sanitarie pubbliche della Regione o Prov. Aut. (extra fondo)	€	0	0	0	0								0								0	0		
7050189003000	3.4.0.50.10.100.030.00.000	D.V.1.l) Debiti v/IRCCS - per Contributi da Aziende sanitarie pubbliche della Regione o Prov. Aut. (extra fondo)	€	0	0	0	0								0								0	0		
7050190000000	3.4.0.50.10.110.000.00.000	D.V.1.n) Debiti v/Aziende sanitarie pubbliche della Regione - per contributi L. 210/92	€	0	0	0	0								0								0	0		
7050200000000	3.4.0.50.20.000.000.00.000	D.V.2) Debiti v/Aziende sanitarie pubbliche Extraregione	€	0	0	0	0	0	0	0	0	0	0	0	0	0	0	0	0	0	0	0	0	0	0
7050201000000	3.4.0.50.20.010.000.00.000	D.V.2.1) Debiti v/Aziende sanitarie pubbliche di altre Regioni per Mobilità passiva non compensata - Altre prestazioni	€	0	0	0	0								0								0	0		
7050202000000	3.4.0.50.20.020.000.00.000	D.V.2.2) Debiti v/Aziende sanitarie pubbliche di altre Regioni - Altro	€	0	0	0	0								0								0	0		
7050300000000	3.4.0.50.30.000.000.00.000	D.V.3) Debiti v/Aziende sanitarie pubbliche della Regione per versamenti c/patrimonio netto	€	0	0	0	0	0	0	0	0	0	0	0	0	0	0	0	0	0	0	0	0	0	0
7050301000000	3.4.0.50.30.100.000.00.000	D.V.3.a) Debiti v/Aziende sanitarie pubbliche della Regione per versamenti c/patrimonio netto - finanziamento per investimenti	€	0	0	0	0								0								0	0		
7050302000000	3.4.0.50.30.200.000.00.000	D.V.3.b) Debiti v/Aziende sanitarie pubbliche della Regione per versamenti c/patrimonio netto - incremento fondo dotazione	€	0	0	0	0								0								0	0		
7050303000000	3.4.0.50.30.300.000.00.000	D.V.3.c) Debiti v/Aziende sanitarie pubbliche della Regione per versamenti c/patrimonio netto - ripiano perdite	€	0	0	0	0								0								0	0		
7050304000000	3.4.0.50.30.400.000.00.000	D.V.3.d) Debiti v/Aziende sanitarie pubbliche della Regione per anticipazione ripiano disavanzo programmato dai Piani aziendali di cui all'art. 1, comma 528, L. 208/2015	€	0	0	0	0								0								0	0		
7050305000000	3.4.0.50.30.500.000.00.000	D.V.3.e) Debiti v/Aziende sanitarie pubbliche della Regione per versamenti c/patrimonio netto - altro	€	0	0	0	0								0								0	0		
7060000000000	3.4.0.60.00.000.000.00.000	**D.VI. DEBITI V/ SOCIETA' PARTECIPATE E/O ENTI DIPENDENTI DELLA REGIONE**	€	0	0	*0*	0	0	0	0	0	0	0	0	0	0	0	0	0	0	0	0	0	0	0

				Incrementi dell'esercizio								Decrementi dell'esercizio						VALORE DEI DEBITI AL 31/12/2024 PER ANNO DI FORMAZIONE					Debiti al 31/12/2024 per scadenza		
COD_COGE_NI	COD_COGE_NI_OLD	Descrizione		Valore netto al 31/12/2023	Valore netto al 31/12/2024	Variazione	Valore iniziale	Giroconti per riclassifica saldi di apertura su nuovi conti SP (+/-)	Di cui per acquisto cespiti (iniziale)	Giroconti debiti es. preced. (riclassific. e rettifiche) (+/-)	Incrementi dell'esercizio	Ulteriori trasferimenti / aggiornamenti L/R23/2015	Decrementi per valori sorti in es. precedenti	Decrementi per valori sorti nell'esercizio	Valore finale	Di cui Fatture da ricevere	Di cui per acquisto cespiti (finale)	Anno X-4 e precedenti	Anno X-3	Anno X-2	Anno X-1	Anno X	Entro 12 mesi	Tra 1 e 5 anni	Oltre 5 anni
7060101000000	3.4.0.60.10.000.000.00.000	D.VI.1) Debiti v/enti regionali	€	0	0	0	0	0	0	0	0	0	0	0	0	0	0	0	0	0	0	0	0	0	0
7060101000000	3.4.0.60.10.010.000.00.000	D.VI.1) Debiti v/Arpa	€	0	0	0	0								0								0	0		
7060102000000	3.4.0.60.10.020.000.00.000	D.VI.2) Debiti v/altri Enti regionali	€	0	0	0	0								0								0	0		
7060200000000	3.4.0.60.20.000.000.00.000	D.VI.2) Debiti v/sperimentazioni gestionali	€	0	0	0	0								0								0	0		
7060300000000	3.4.0.60.30.000.000.00.000	D.VI.3) Debiti v/altre partecipate	€	0	0	0	0	0	0	0	0	0	0	0	0	0	0	0	0	0	0	0	0	0	0
7060301000000	3.4.0.60.30.010.000.00.000	D.VI.3.1) Debiti v/società controllate	€	0	0	0	0								0								0	0		
7060302000000	3.4.0.60.30.020.000.00.000	D.VI.3.2) Debiti v/società collegate	€	0	0	0	0								0								0	0		

				Incrementi dell'esercizio								Decrementi dell'esercizio						VALORE DEI DEBITI AL 31/12/2024 PER ANNO DI FORMAZIONE					Debiti al 31/12/2024 per scadenza		
				Valore netto al 31/12/2023	Valore netto al 31/12/2024	Variazione	Valore iniziale	Giroconti per riclassifica saldi di apertura su nuovi conti SP (+/-)	Di cui per acquisto cespiti (iniziale)	Giroconti debiti es. preced. (riclassific. e rettifiche) (+/-)	Incrementi dell'esercizio	Ulteriori trasferimenti / aggiornamenti L/R23/2015	Decrementi per valori sorti in es. precedenti	Decrementi per valori sorti nell'esercizio	Valore finale	Di cui Fatture da ricevere	Di cui per acquisto cespiti (finale)	Anno X-4 e precedenti	Anno X-3	Anno X-2	Anno X-1	Anno X	Entro 12 mesi	Tra 1 e 5 anni	Oltre 5 anni
7070000000000	3.4.0.70.00.000.000.00.000	**D.VII. Debiti v/Fornitori**	€	397,149,714	326,804,151	*(70,345,563)*	397,149,714	0	0	0	3,372,371,174	0	306,411,611	3,136,305,126	326,804,151	246,041,467	0	14,151,876	823,183	1,487,280	15,753,279	294,588,533	326,804,151	0	0

				Incrementi dell'esercizio								Decrementi dell'esercizio						VALORE DEI DEBITI AL 31/12/2024 PER ANNO DI FORMAZIONE					Debiti al 31/12/2024 per scadenza		
COD_COGE_NI	COD_COGE_NI_OLD	Descrizione		Valore netto al 31/12/2023	Valore netto al 31/12/2024	Variazione	Valore iniziale	Giroconti per riclassifica saldi di apertura su nuovi conti SP (+/-)	Di cui per acquisto cespiti (iniziale)	Giroconti debiti es. preced. (riclassific. e rettifiche) (+/-)	Incrementi dell'esercizio	Ulteriori trasferimenti / aggiornamenti L/R23/2015	Decrementi per valori sorti in es. precedenti	Decrementi per valori sorti nell'esercizio	Valore finale	Di cui Fatture da ricevere	Di cui per acquisto cespiti (finale)	Anno X-4 e precedenti	Anno X-3	Anno X-2	Anno X-1	Anno X	Entro 12 mesi	Tra 1 e 5 anni	Oltre 5 anni
7070101000000	3.4.0.70.10.000.000.00.000	D.VII.1) Debiti verso erogatori (privati accreditati e convenzionati) di prestazioni sanitarie	€	376,661,564	301,876,259	(74,785,305)	376,661,564	0	0	0	3,316,555,210	0	298,767,531	3,092,572,984	301,876,259	230,165,715	0	6,612,035	147,589	340,303	14,118,477	280,657,855	301,876,259	0	0
7070110010000	3.4.0.70.10.010.000.00.000	D.VII.1.1) Debiti verso Aziende sanitarie private (sanità)	€	283,349,236	234,127,380	(49,221,856)	283,349,236				2,118,851,812		183,877,198	1,984,196,470	234,127,380	196,058,648		11,986,788		335,798	34,233,976	187,570,818	234,127,380		
7070110020000	3.4.0.70.10.020.000.00.000	D.VII.1.2) Debiti verso Aziende e Enti socio-sanitari pubblici (asst)	€	193,623	5,601,869	5,408,246	193,623				127,970,565		18,448,332	104,113,987	5,601,869							5,601,869	5,601,869		
7070110030000	3.4.0.70.10.030.000.00.000	D.VII.1.3) Debiti verso Aziende e Enti socio-sanitari privati (assi)	€	40,646,533	64,121,330	23,474,797	40,646,533				514,164,521		37,496,718	453,193,006	64,121,330	60,538,039		997,316	144,609		52,672	62,926,733	64,121,330		
7070110040000	3.4.0.70.10.040.000.00.000	D.VII.1.4) Debiti verso Farmaceutiche convenzionate	€	26,312,781	27,602,686	1,289,905	26,312,781				578,056,699		25,697,273	551,069,521	27,602,686	2,646,034		608,023	2,980	4,505		26,987,178	27,602,686		
7070110050000	3.4.0.70.10.050.000.00.000	D.VII.1.5) Debiti verso MMG, PLS e MCA	€	34,226,539	0	(34,226,539)	34,226,539						34,226,539		0								0	0		
7070110060000	3.4.0.70.10.060.000.00.000	D.VII.1.6) Debiti verso erogatori sanitari privati per mobilità attiva privata extraregione	€	0	0	0	0								0								0	0		
7070120000000	3.4.0.70.10.070.000.00.000	D.VII.1.b) Note di credito da ricevere (privati accreditati e convenzionati)	€	(8,067,148)	(29,577,006)	(21,509,858)	(8,067,148)			(22,488,387)			(978,529)		(29,577,006)	(29,577,006)		(8,980,093)			(20,168,171)	(2,428,743)	(29,577,006)		
7070200000000	3.4.0.70.20.000.000.00.000	D.VII.2) Debiti verso altri fornitori	€	20,488,150	24,927,892	4,439,742	20,488,150	0	0	0	55,815,964	0	7,644,080	43,732,142	24,927,892	15,875,752	0	7,539,841	675,594	1,146,977	1,634,802	13,930,678	24,927,892	0	0
7070201000000	3.4.0.70.20.010.000.00.000	D.VII.2) Debiti verso Fornitori di Beni e Altri servizi sanitari	€	16,378,411	16,646,393	267,982	16,378,411				39,710,730		6,184,454	33,258,294	16,646,393	12,076,000		5,909,180	561,024	884,924	1,176,321	8,114,964	16,646,393		
7070201002000	3.4.0.70.20.020.000.00.000	D.VII.2) Debiti verso Fornitori di Beni e Servizi non sanitari	€	5,157,041	8,759,705	3,602,664	5,157,041				16,248,481		2,171,969	10,473,848	8,759,705	3,801,727		1,860,606	176,649	278,635	475,873	5,967,942	8,759,705		
7070202000000	3.4.0.70.20.030.000.00.000	D.VII.2.b) note di credito da ricevere (altri fornitori)	€	(1,047,302)	(476,206)	569,096	(1,047,302)				(143,247)		(712,343)		(476,206)			(229,929)	(62,078)	(16,582)	(17,392)	(152,226)	(476,206)		

				Incrementi dell'esercizio								Decrementi dell'esercizio						VALORE DEI DEBITI AL 31/12/2024 PER ANNO DI FORMAZIONE					Debiti al 31/12/2024 per scadenza		
				Valore netto al 31/12/2023	Valore netto al 31/12/2024	Variazione	Valore iniziale	Giroconti per riclassifica saldi di apertura su nuovi conti SP (+/-)	Di cui per acquisto cespiti (iniziale)	Giroconti debiti es. preced. (riclassific. e rettifiche) (+/-)	Incrementi dell'esercizio	Ulteriori trasferimenti / aggiornamenti L/R23/2015	Decrementi per valori sorti in es. precedenti	Decrementi per valori sorti nell'esercizio	Valore finale	Di cui Fatture da ricevere	Di cui per acquisto cespiti (finale)	Anno X-4 e precedenti	Anno X-3	Anno X-2	Anno X-1	Anno X	Entro 12 mesi	Tra 1 e 5 anni	Oltre 5 anni
7080000000000	3.4.0.80.00.000.000.00.000	**D.VIII. Debiti v/Istituto Tesoriere**	€	8,627	8,217	*(410)*	8,627				36,542		8,627	28,325	8,217										

Per i c/c presso Istituto tesoriere sono vietate le compensazioni, pertanto in questa voce vanno indicati esclusivamente i c/c con saldo passivo al 31/12 .

				Incrementi dell'esercizio								Decrementi dell'esercizio						VALORE DEI DEBITI AL 31/12/2024 PER ANNO DI FORMAZIONE					Debiti al 31/12/2024 per scadenza		
				Valore netto al 31/12/2023	Valore netto al 31/12/2024	Variazione	Valore iniziale	Giroconti per riclassifica saldi di apertura su nuovi conti SP (+/-)	Di cui per acquisto cespiti (iniziale)	Giroconti debiti es. preced. (riclassific. e rettifiche) (+/-)	Incrementi dell'esercizio	Ulteriori trasferimenti / aggiornamenti L/R23/2015	Decrementi per valori sorti in es. precedenti	Decrementi per valori sorti nell'esercizio	Valore finale	Di cui Fatture da ricevere	Di cui per acquisto cespiti (finale)	Anno X-4 e precedenti	Anno X-3	Anno X-2	Anno X-1	Anno X	Entro 12 mesi	Tra 1 e 5 anni	Oltre 5 anni
7090000000000	3.4.0.90.00.000.000.00.000	**D.IX. Debiti Tributari**	€	4,316,053	9,066,198	*4,750,145*	4,316,053				94,381,514		4,316,053	85,315,316	9,066,198			514,570		935,259	942,854	6,673,515	9,066,198		

				Incrementi dell'esercizio								Decrementi dell'esercizio						VALORE DEI DEBITI AL 31/12/2024 PER ANNO DI FORMAZIONE					Debiti al 31/12/2024 per scadenza		
				Valore netto al 31/12/2023	Valore netto al 31/12/2024	Variazione	Valore iniziale	Giroconti per riclassifica saldi di apertura su nuovi conti SP (+/-)	Di cui per acquisto cespiti (iniziale)	Giroconti debiti es. preced. (riclassific. e rettifiche) (+/-)	Incrementi dell'esercizio	Ulteriori trasferimenti / aggiornamenti L/R23/2015	Decrementi per valori sorti in es. precedenti	Decrementi per valori sorti nell'esercizio	Valore finale	Di cui Fatture da ricevere	Di cui per acquisto cespiti (finale)	Anno X-4 e precedenti	Anno X-3	Anno X-2	Anno X-1	Anno X	Entro 12 mesi	Tra 1 e 5 anni	Oltre 5 anni
7100000000000	3.4.0.93.00.000.000.00.000	**D.X. Debiti v/Istituti previdenziali, assistenziali e sicurezza sociale**	€	26,658,238	13,536,950	*(13,121,288)*	26,658,238				45,448,669		21,466,376	37,103,582	13,536,950					2,536,589	2,655,274	8,345,087	13,536,950		

				Incrementi dell'esercizio								Decrementi dell'esercizio						VALORE DEI DEBITI AL 31/12/2024 PER ANNO DI FORMAZIONE					Debiti al 31/12/2024 per scadenza		
				Valore netto al 31/12/2023	Valore netto al 31/12/2024	Variazione	Valore iniziale	Giroconti per riclassifica saldi di apertura su nuovi conti SP (+/-)	Di cui per acquisto cespiti (iniziale)	Giroconti debiti es. preced. (riclassific. e rettifiche) (+/-)	Incrementi dell'esercizio	Ulteriori trasferimenti / aggiornamenti L/R23/2015	Decrementi per valori sorti in es. precedenti	Decrementi per valori sorti nell'esercizio	Valore finale	Di cui Fatture da ricevere	Di cui per acquisto cespiti (finale)	Anno X-4 e precedenti	Anno X-3	Anno X-2	Anno X-1	Anno X	Entro 12 mesi	Tra 1 e 5 anni	Oltre 5 anni
7110000000000	3.4.0.95.00.000.000.00.000	**D.XI. Debiti v/Altri**	€	99,079,868	118,323,102	*19,243,234*	99,079,868	0	0	0	250,020,791	0	80,058,925	150,718,632	118,323,102	0	0	0	45,223	6,969,566	7,067,259	104,241,054	118,323,102	0	0

										Incrementi dell'esercizio			Decrementi dell'esercizio				VALORE DEI DEBITI AL 31/12/2024 PER ANNO DI FORMAZIONE					Debiti al 31/12/2024 per scadenza		
COD_COGE_NI	COD_COGE_NI_OLD	Descrizione		Valore netto al 31/12/2023	Valore netto al 31/12/2024	Variazione	Valore iniziale	Giroconti per riclassifica saldi di apertura su nuovi conti SP (+/-)	Di cui per acquisto cespiti (iniziale)	Giroconti debiti es. preced. (riclassific. e rettifiche)(+/-)	Incrementi dell'esercizio	Ulteriori trasferimenti / aggiornamenti L/423/2015	Decrementi per valori sorti in es. precedenti	Decrementi per valori sorti nell'esercizio	Valore finale	Di cui Fatture da ricevere	Di cui per acquisto cespiti (finale)	Anno X-4 e precedenti	Anno X-3	Anno X-2	Anno X-1	Anno X	Entro 12 mesi	Tra 1 e 5 anni	Oltre 5 anni
7110100000000 00	3.40.95.10.000 .000.00.000	D.XI.1) Debiti v/altri finanziatori	€	0	0	0	0								0							0	0		
7110200000000 00	3.40.95.20.000 .000.00.000	D.XI.2) Debiti v/dipendenti	€	32,410,181	29,391,039	(3,019,142)	32,410,181		0	0	153,473,700	0	18,328,163	138,164,679	29,391,039	0	0	0	45,223	6,969,566	7,067,259	15,308,991	29,391,039	0	0
7110201000000 00	3.40.95.20.010 .000.00.000	D.XI.2.a) Debiti verso dipendenti	€				0				0				0										
7110202000000 00	3.40.95.20.010 .100.00.000	D.XI.2.a.1) Debiti verso dipendenti per libera professione	€	136,719	104,310	(32,409)	136,719				104,310		67,068	69,651	104,310				45,223	14,757	9,671	34,659	104,310		
7110203000000 00	3.40.95.20.010 .200.00.000	D.XI.2.a.2) Debiti verso dipendenti altro	€	32,273,462	29,286,729	(2,986,733)	32,273,462				153,369,390		18,261,095	138,095,028	29,286,729					6,954,809	7,057,588	15,274,332	29,286,729		
7110204000000 00	3.40.95.20.020 .000.00.000	D.XI.2.b) Debiti verso dipendenti per rinnovi contrattuali	€	0	0	0	0								0							0	0		
7110205000000 00	3.40.95.20.030 .000.00.000	D.XI.2.c) Liquidazioni a dipendenti	€	0	0	0	0								0							0	0		
7110206000000 00	3.40.95.20.040 .000.00.000	D.XI.2.d) Debiti per ferie non godute	€	0	0	0	0								0							0	0		
7110300000000 00	3.40.95.30.000 .000.00.000	D.XI.3) Debiti v/gestioni liquidi bnte/stralcio	€	0	0	0	0								0							0	0		
7110400000000 00	3.40.95.40.000 .000.00.000	D.XI.4) Altri debiti diversi	€	66,669,687	88,932,063	22,262,376	66,669,687		0	0	96,547,091	0	61,730,762	12,553,953	88,932,063	0	0	0	0	0	0	88,932,063	88,932,063	0	0
7130401000000 00	3.40.95.40.010 .000.00.000	D.XI.4.a) Altri debiti diversi - V/Privati	€	5,558,437	5,584,585	26,148	5,558,437				13,199,613		619,512	12,553,953	5,584,585							5,584,585	5,584,585		
7130402000000 00	3.40.95.40.020 .000.00.000	D.XI.4.b) Altri debiti diversi - V/Enti Pubblici	€	1,118,718	1,261,740	143,022	1,118,718				1,261,740		1,118,718		1,261,740							1,261,740	1,261,740		
7130403000000 00	3.40.95.40.030 .000.00.000	D.XI.4.c) Altri debiti diversi - V/Gestioni interne	€	59,992,532	82,085,738	22,093,206	59,992,532		0	0	82,085,738	0	59,992,532	0	82,085,738	0	0	0	0	0	0	82,085,738	82,085,738	0	0
7130403000100 00	3.40.95.40.030 .010.00.000	D.XI.4.c.1) Debiti verso Bilancio Sanitario	€	0	0	0	0								0							0	0		
7130403000300 00	3.40.95.40.030 .030.00.000	D.XI.4.c.2) Debiti verso Bilancio Sociale	€	59,992,532	82,085,738	22,093,206	59,992,532				82,085,738		59,992,532		82,085,738							82,085,738	82,085,738		
7130403000400 00	3.40.95.40.030 .040.00.000	D.XI.4.c.3) Debiti verso Bilancio Ricerca	€	0	0	0	0								0							0	0		

4000000000000	3.50.00.00.000.000.00.000	**E) RATEI E RISCONTI PASSIVI**	€	0	0	0			
8010100000000 00	3.50.10.00.000 .000.00.000	**E.I Ratei passivi**	€	0	0	0	0	0	0	0

COD_COGE_NI	COD_COGE_NI_OLD	Descrizione		Valore netto al 31/12/2023	Valore netto al 31/12/2024	Variazione	Valore netto al 31/12/2023	Giroconti per riclassifica saldi di apertura su nuovi conti SP (+/-)	Entro 12 mesi (2024)	Oltre 12 mesi (2024)
8010101000000 00	3.50.10.10.000 .000.00.000	E.I.1) Ratei passivi vterz	€	0	0	0	0		0	0
8010200000000 00	3.50.10.20.000 .000.00.000	E.I.2) Ratei passivi v/Aziende sanitarie pubbliche della Regione	€	0	0	0	0		0	0
8010201000000 00	3.50.10.20.011 .000.00.000	E.I.2.a) Degenze in corso ats/asst/Fondazioni della Regione	€	0	0	0	0			
8010203000000 00	3.50.10.20.020 .000.00.000	E.I.2.b) Degenze in corso altre Aziende sanitarie Extraregione	€	0	0	0	0			
8010205000000 00	3.50.10.20.091 .000.00.000	E.I.2.c) Ratei passivi verso ats/asst/Fondazioni della Regione	€	0	0	0	0			
		Per input ratei passivi vterzi vedi tabelle foglio Dettaglio_SP-San (Riga C426)								

8020000000000 00	3.50.20.00.000 .000.00.000	**E.II Risconti passivi**	€	0	0	0	0	0	0	0

COD_COGE_NI	COD_COGE_NI_OLD	Descrizione		Valore netto al 31/12/2023	Valore netto al 31/12/2024	Variazione	Valore netto al 31/12/2023	Giroconti per riclassifica saldi di apertura su nuovi conti SP (+/-)	Entro 12 mesi (2024)	Oltre 12 mesi (2024)
8020101000000 00	3.50.20.10.000 .000.00.000	E.II.1) Risconti passivi vterzi	€	0	0	0	0		0	0
8020200000000 00	3.50.20.20.000 .000.00.000	E.II.2) Risconti passivi v/Aziende sanitarie pubbliche della Regione	€	0	0	0	0			
9020300000000 00	3.50.20.30.000 .000.00.000	E.II.3) Risconti passivi - in attuazione dell'art.79, comma 1 sexies lettera c) , del D.L. 112/2008, convertito con legge 133/2008 e della legge 23 dicembre 2009 n. 191.	€	0	0	0	0			
		Per input risconti passivi vterzi vedi tabelle foglio Dettaglio_SP-San (Riga C456)								

4000000000000	3.60.00.00.000.000.00.000	**G) CONTI D'ORDINE**	€	10,529,549	8,386,337	(2,143,212)		0

COD_COGE_NI	COD_COGE_NI_OLD	Descrizione		Valore netto al 31/12/2023	Valore netto al 31/12/2024	Variazione	Valore iniziale	Giroconti per riclassifica saldi di apertura su nuovi conti SP (+/-)	Incrementi dell'esercizio	Decrementi dell'esercizio	Valore finale
9010000000000 00	3.60.10.00.000 .000.00.000	G.I) Canoni di leasing ancora da pagare	€	0	0	0	0				0
9020000000000 00	3.60.20.00.000 .000.00.000	G.II) Depositi cauzionali	€	161,675	166,090	4,415	161,675		9,983	5,568	166,090
9030000000000 00	3.60.30.00.000 .000.00.000	G.III) Beni in comodato	€	0	0	0	0				0
9040000000000 00	3.60.35.00.000 .000.00.000	G.IV) CANONI DI PROJECT FINANCING ANCORA DA PAGARE	€	0	0	0	0				0
9050000000000 00	3.60.40.00.000 .000.00.000	G.V) Altri conti d'ordine	€	10,367,874	8,220,247	(2,147,627)	10,367,874	0	1,171,399	3,319,026	8,220,247
9050101000000 00	3.60.40.10.000 .000.00.000	G.V.1) Garanzie prestate (fidejussioni, avalli, altre garanzie personali e reali)	€								
9050101001000 00	3.60.40.10.010 .000.00.000	G.V.1.a) Garanzie prestate: di cui fidejussioni	€	769,942	740,012	(29,930)	769,942			29,930	740,012
9050101002000 00	3.60.40.10.020 .000.00.000	G.V.1.b) Garanzie prestate: di cui avalli	€	0	0	0	0				0
9050101003000 00	3.60.40.10.030 .000.00.000	G.V.1.c) Garanzie prestate: di cui altre garanzie personali e reali	€	0	0	0	0				0
9050202000000 00	3.60.40.20.000 .000.00.000	G.V.2) Garanzie ricevute (fidejussioni, avalli, altre garanzie personali e reali)	€								
9050202001000 00	3.60.40.20.010 .000.00.000	G.V.2.a) Garanzie ricevute: di cui fidejussioni	€	9,288,035	7,427,602	(1,860,433)	9,288,035		1,171,399	3,031,832	7,427,602
9050202002000 00	3.60.40.20.020 .000.00.000	G.V.2.b) Garanzie ricevute: di cui avalli	€	0	0	0	0				0
9050202003000 00	3.60.40.20.030 .000.00.000	G.V.2.c) Garanzie ricevute: di cui altre garanzie personali e reali	€	0	0	0	0				0
9050203000000 00	3.60.40.25.000 .000.00.000	G.V.3) Beni in conterinioso	€	0	0	0	0				0
9050303000000 00	3.60.40.30.000 .000.00.000	G.V.4) Altri impegni assunti	€								
9050303001000 10	3.60.40.30.010 .000.00.000	G.V.4.a) di cui contratti in service	€	0	0	0	0				0
9050303002000 10	3.60.40.30.020 .000.00.000	G.V.4.b) di cui conto visione	€	0	0	0	0				0
9050303003000 10	3.60.40.30.030 .000.00.000	G.V.4.c) di cui impegni contrattuali pluriennali	€	0	0	0	0				0
9050303004000 10	3.60.40.30.040 .000.00.000	G.V.4.d) di cui altro	€	309,897	52,633	(257,264)	309,897			257,264	52,633

BOZZA A.R.I.B.A.

ATTIVITA' SANITARIA

10101010000000	1.10.10.10.010.000.00.000	Costi di Impianto e ampliamento						
		DETTAGLIO COSTI D'IMPIANTO E DI AMPLIAMENTO	MOVIMENTI DELL'ESERCIZIO			ALTRE INFORMAZIONI		
		Descrizione composizione	Valore iniziale	Incrementi	Valore finale	Ragioni iscrizione	Estremi del verbale del Collegio Sindacale	
10101010000000	1.10.10.10.010.000.00.000				0			
10101010000000	1.10.10.10.010.000.00.000				0			
10101010000000	1.10.10.10.010.000.00.000				0			
10101010000000	1.10.10.10.010.000.00.000				0			
10101010000000	1.10.10.10.010.000.00.000				0			
10101010000000	1.10.10.10.010.000.00.000				0			
10101010000000	1.10.10.10.010.000.00.000				0			
10101010000000	1.10.10.10.010.000.00.000				0			
10101010000000	1.10.10.10.010.000.00.000				0			
10101010000000	1.10.10.10.010.000.00.000				0			
10101010000000	1.10.10.10.010.000.00.000				0			
10101010000000	1.10.10.10.010.000.00.000				0			
10101010000000	1.10.10.10.010.000.00.000				0			
10101010000000	1.10.10.10.010.000.00.000				0			
10101010000000	1.10.10.10.010.000.00.000				0			
10101010000000	1.10.10.10.010.000.00.000				0			
10101010000000	1.10.10.10.010.000.00.000				0			
10101010000000	1.10.10.10.010.000.00.000				0			
10101010000000	1.10.10.10.010.000.00.000				0			
10101010000000	1.10.10.10.010.000.00.000				0			
10101010000000	1.10.10.10.010.000.00.000				0			
10101010000000	1.10.10.10.010.000.00.000				0			
10101010000000	1.10.10.10.010.000.00.000				0			
10101010000000	1.10.10.10.010.000.00.000				0			
10101010000000	1.10.10.10.010.000.00.000				0			
10101010000000	1.10.10.10.010.000.00.000				0			
			0	0	0	0	Quadratura OK!	

10102010000000	1.10.10.20.010.000.00.000	Costi di Ricerca e svlluppo						
		DETTAGLIO COSTI DI RICERCA E SVILUPPO	MOVIMENTI DELL'ESERCIZIO			ALTRE INFORMAZIONI		
		Descrizione composizione	Valore iniziale	Incrementi	Valore finale	Ragioni iscrizione	Estremi del verbale del Collegio Sindacale	
10102010000000	1.10.10.20.010.000.00.000				0			
10102010000000	1.10.10.20.010.000.00.000				0			
10102010000000	1.10.10.20.010.000.00.000				0			
10102010000000	1.10.10.20.010.000.00.000				0			
10102010000000	1.10.10.20.010.000.00.000				0			
10102010000000	1.10.10.20.010.000.00.000				0			
10102010000000	1.10.10.20.010.000.00.000				0			
10102010000000	1.10.10.20.010.000.00.000				0			
10102010000000	1.10.10.20.010.000.00.000				0			
10102010000000	1.10.10.20.010.000.00.000				0			
10102010000000	1.10.10.20.010.000.00.000				0			
10102010000000	1.10.10.20.010.000.00.000				0			
10102010000000	1.10.10.20.010.000.00.000				0			
10102010000000	1.10.10.20.010.000.00.000				0			
10102010000000	1.10.10.20.010.000.00.000				0			
10102010000000	1.10.10.20.010.000.00.000				0			
10102010000000	1.10.10.20.010.000.00.000				0			
10102010000000	1.10.10.20.010.000.00.000				0			
10102010000000	1.10.10.20.010.000.00.000				0			
10102010000000	1.10.10.20.010.000.00.000				0			
10102010000000	1.10.10.20.010.000.00.000				0			
10102010000000	1.10.10.20.010.000.00.000				0			
10102010000000	1.10.10.20.010.000.00.000				0			
			0	0	0	0	Quadratura OK!	

10105050000000	1.10.10.50.050.000.00.000	Costi di Pubblicità capitalizzati						
		DETTAGLIO PUBBLICITA'	MOVIMENTI DELL'ESERCIZIO			ALTRE INFORMAZIONI		
		Descrizione composizione	Valore iniziale	Incrementi	Valore finale	Ragioni iscrizione	Estremi del verbale del Collegio Sindacale	
10105050000000	1.10.10.50.050.000.00.000				0			
10105050000000	1.10.10.50.050.000.00.000				0			
10105050000000	1.10.10.50.050.000.00.000				0			
10105050000000	1.10.10.50.050.000.00.000				0			
10105050000000	1.10.10.50.050.000.00.000				0			
10105050000000	1.10.10.50.050.000.00.000				0			
10105050000000	1.10.10.50.050.000.00.000				0			
10105050000000	1.10.10.50.050.000.00.000				0			
10105050000000	1.10.10.50.050.000.00.000				0			
10105050000000	1.10.10.50.050.000.00.000				0			
10105050000000	1.10.10.50.050.000.00.000				0			
10105050000000	1.10.10.50.050.000.00.000				0			
10105050000000	1.10.10.50.050.000.00.000				0			
10105050000000	1.10.10.50.050.000.00.000				0			
10105050000000	1.10.10.50.050.000.00.000				0			
10105050000000	1.10.10.50.050.000.00.000				0			
10105050000000	1.10.10.50.050.000.00.000				0			
10105050000000	1.10.10.50.050.000.00.000				0			
10105050000000	1.10.10.50.050.000.00.000				0			
10105050000000	1.10.10.50.050.000.00.000				0			
10105050000000	1.10.10.50.050.000.00.000				0			
10105050000000	1.10.10.50.050.000.00.000				0			
10105050000000	1.10.10.50.050.000.00.000				0			
10105050000000	1.10.10.50.050.000.00.000				0			
10105050000000	1.10.10.50.050.000.00.000				0			
10105050000000	1.10.10.50.050.000.00.000				0			
			0	0	0	0	Quadratura OK!	

FAC SIMILE

		Dettaglio Altre Immobil. Materiali	Valore lordo (+)	F.do Amm.to (+)	Valore netto	
10208010060010	1.10.20.80.010.060.00.000	Beni non sterilizzati	0	0	0	Quadratura OK!
					0	0
					0	
					0	
					0	
					0	
					0	
					0	
					0	
					0	
					0	
					0	
					0	
					0	
10208010060020	1.10.20.80.010.062.00.000	Beni sterilizzati	6	0	6	Quadratura OK!
		residuo da ammortizzare	6		6	6
					0	
					0	
					0	
					0	
					0	
					0	
					0	
					0	
					0	
					0	
					0	

10209000000000	1.10.20.90.000.000.00.000	Elenco dei lavori relativi alle Immobilizzazioni materiali in corso di esecuzione	Tipologia finanziamento	MOVIMENTI DELL'ESERCIZIO			
				Valore iniziale	Incrementi	Giroconti, Riclassificazioni, Completamenti (+/-)	Valore finale
10209000000000	1.10.20.90.000.000.00.000	via Livigno 3 - Milano	DGR 2111/14	1,016,992			1,016,992
10209000000000	1.10.20.90.000.000.00.000	LSP via Juvara	DGR 7845/2023	153,519	886,212		1,039,731
10209000000000	1.10.20.90.000.000.00.000						0
10209000000000	1.10.20.90.000.000.00.000						0
10209000000000	1.10.20.90.000.000.00.000						0
10209000000000	1.10.20.90.000.000.00.000						0
10209000000000	1.10.20.90.000.000.00.000						0
10209000000000	1.10.20.90.000.000.00.000						0
10209000000000	1.10.20.90.000.000.00.000						0
10209000000000	1.10.20.90.000.000.00.000						0
10209000000000	1.10.20.90.000.000.00.000						0
10209000000000	1.10.20.90.000.000.00.000						0
10209000000000	1.10.20.90.000.000.00.000						0
10209000000000	1.10.20.90.000.000.00.000						0
		2,056,723	Quadratura OK!			Totale	2,056,723

ELENCO PARTECIPAZIONI ISCRITTE NELLE IMMOBILIZZAZIONI FINANZIARIE

10302010010000	1.10.30.20.010.010.00.000	ELENCO PARTECIPAZIONI	Sede	Forma giuridica	Capitale	% capitale pubblico	Patrimonio netto incluso riserve	Totale Attivo	Risultato di esercizio	% di possesso	Valore attribuito a bilancio	Criterio di valorizzazione (costo / PN)
10302010010000	1.10.30.20.010.010.00.000	Partecipazioni in imprese controllate:										
10302010010000	1.10.30.20.010.010.00.000											
10302010010000	1.10.30.20.010.010.00.000											
10302010010000	1.10.30.20.010.010.00.000											
10302010010000	1.10.30.20.010.010.00.000											
10302010010000	1.10.30.20.010.010.00.000											
10302010010000	1.10.30.20.010.010.00.000											
10302010010000	1.10.30.20.010.010.00.000											
10302010010000	1.10.30.20.010.010.00.000											
10302010010000	1.10.30.20.010.010.00.000											
10302010010000	1.10.30.20.010.010.00.000											
10302010010000	1.10.30.20.010.010.00.000											
10302010010000	1.10.30.20.010.010.00.000											
10302010020000	1.10.30.20.010.015.00.000	Partecipazioni in imprese collegate:										
10302010020000	1.10.30.20.010.015.00.000											
10302010020000	1.10.30.20.010.015.00.000											
10302010020000	1.10.30.20.010.015.00.000											
10302010020000	1.10.30.20.010.015.00.000											
10302010020000	1.10.30.20.010.015.00.000											
10302010020000	1.10.30.20.010.015.00.000											
10302010020000	1.10.30.20.010.015.00.000											
10302010020000	1.10.30.20.010.015.00.000											
10302010020000	1.10.30.20.010.015.00.000											
10302010020000	1.10.30.20.010.015.00.000											
10302010020000	1.10.30.20.010.015.00.000											
10302010030000	1.10.30.20.010.020.00.000	Partecipazioni in altre imprese:										
10302010030000	1.10.30.20.010.020.00.000											
10302010030000	1.10.30.20.010.020.00.000											

PUBBLICO

10302010030000	1.10.30.20.010.020.00.000												
10302010030000	1.10.30.20.010.020.00.000												
10302010030000	1.10.30.20.010.020.00.000												
10302010030000	1.10.30.20.010.020.00.000												
10302010030000	1.10.30.20.010.020.00.000												
10302010030000	1.10.30.20.010.020.00.000												
10302010030000	1.10.30.20.010.020.00.000												
10302010030000	1.10.30.20.010.020.00.000												
10302010030000	1.10.30.20.010.020.00.000												
10302010030000	1.10.30.20.010.020.00.000												

		DETTAGLIO PARTECIPAZIONI	Costo storico	ESERCIZI PRECEDENTI			MOVIMENTI DELL'ESERCIZIO					
				Rivalutazioni	Svalutazioni	Valore iniziale	Giroconti e Riclassificazioni (+/-)	Rivalutazioni	Svalutazioni	Acquisizioni e conferimenti	Cessioni (valore contabile)	Valore finale
10302010010000	**1.10.30.20.010.010.00.000**	**Partecipazioni in imprese controllate:**	0	0	0	0	0	0	0	0	0	0
10302010010000	1.10.30.20.010.010.00.000					0						0
10302010010000	1.10.30.20.010.010.00.000					0						0
10302010010000	1.10.30.20.010.010.00.000					0						0
10302010010000	1.10.30.20.010.010.00.000					0						0
10302010010000	1.10.30.20.010.010.00.000					0						0
10302010010000	1.10.30.20.010.010.00.000					0						0
10302010010000	1.10.30.20.010.010.00.000					0						0
10302010010000	1.10.30.20.010.010.00.000					0						0
10302010010000	1.10.30.20.010.010.00.000					0						0
10302010010000	1.10.30.20.010.010.00.000					0						0
10302010010000	1.10.30.20.010.010.00.000					0						0
10302010010000	1.10.30.20.010.010.00.000					0						0
10302010020000	**1.10.30.20.010.015.00.000**	**Partecipazioni in imprese collegate:**	0	0	0	0	0	0	0	0	0	0
10302010020000	1.10.30.20.010.015.00.000					0						0
10302010020000	1.10.30.20.010.015.00.000					0						0
10302010020000	1.10.30.20.010.015.00.000					0						0
10302010020000	1.10.30.20.010.015.00.000					0						0
10302010020000	1.10.30.20.010.015.00.000					0						0
10302010020000	1.10.30.20.010.015.00.000					0						0
10302010020000	1.10.30.20.010.015.00.000					0						0
10302010020000	1.10.30.20.010.015.00.000					0						0
10302010020000	1.10.30.20.010.015.00.000					0						0
10302010020000	1.10.30.20.010.015.00.000					0						0
10302010020000	1.10.30.20.010.015.00.000					0						0
10302010030000	**1.10.30.20.010.020.00.000**	**Partecipazioni in altre imprese:**	0	0	0	0	0	0	0	0	0	0
10302010030000	1.10.30.20.010.020.00.000					0						0
10302010030000	1.10.30.20.010.020.00.000					0						0
10302010030000	1.10.30.20.010.020.00.000					0						0
10302010030000	1.10.30.20.010.020.00.000					0						0
10302010030000	1.10.30.20.010.020.00.000					0						0
10302010030000	1.10.30.20.010.020.00.000					0						0
10302010030000	1.10.30.20.010.020.00.000					0						0
10302010030000	1.10.30.20.010.020.00.000					0						0
10302010030000	1.10.30.20.010.020.00.000					0						0
10302010030000	1.10.30.20.010.020.00.000					0						0
10302010030000	1.10.30.20.010.020.00.000					0						0
10302010030000	1.10.30.20.010.020.00.000					0						0

ELENCO PARTECIPAZIONI ISCRITTE NELLE ATTIVITA' A BREVE

		ELENCO PARTECIPAZIONI	Sede	Forma giuridica	Capitale	% capitale pubblico	Patrimonio netto incluso riserve	Totale Attivo	Risultato di esercizio	% di possesso	Valore attribuito a bilancio	Criterio di valorizzazione (costo / PN)
20301010000000	**1.20.30.10.010.000.00.000**	**Partecipazioni in imprese controllate:**										
20301010000000	1.20.30.10.010.000.00.000											
20301010000000	1.20.30.10.010.000.00.000											
20301010000000	1.20.30.10.010.000.00.000											
20301010000000	1.20.30.10.010.000.00.000											
20301010000000	1.20.30.10.010.000.00.000											
20301010000000	1.20.30.10.010.000.00.000											
20301010000000	1.20.30.10.010.000.00.000											
20301010000000	1.20.30.10.010.000.00.000											
20301010000000	1.20.30.10.010.000.00.000											
20301010000000	1.20.30.10.010.000.00.000											
20301010000000	1.20.30.10.010.000.00.000											
20301020000000	**1.20.30.10.015.000.00.000**	**Partecipazioni in imprese collegate:**										
20301020000000	1.20.30.10.015.000.00.000											
20301020000000	1.20.30.10.015.000.00.000											
20301020000000	1.20.30.10.015.000.00.000											
20301020000000	1.20.30.10.015.000.00.000											
20301020000000	1.20.30.10.015.000.00.000											
20301020000000	1.20.30.10.015.000.00.000											
20301020000000	1.20.30.10.015.000.00.000											
20301020000000	1.20.30.10.015.000.00.000											
20301020000000	1.20.30.10.015.000.00.000											
20301020000000	1.20.30.10.015.000.00.000											
20301020000000	1.20.30.10.015.000.00.000											

PUBBLICA

20301020000000	1.20.30.10.015.000.00.000												
20301030000000	**1.20.30.10.020.000.00.000**	**Partecipazioni in altre imprese:**											
20301030000000	1.20.30.10.020.000.00.000	Fondazione parco tecnologico di Lodi	via Einstein Lodi	Fondazione									
20301030000000	1.20.30.10.020.000.00.000												
20301030000000	1.20.30.10.020.000.00.000												
20301030000000	1.20.30.10.020.000.00.000												
20301030000000	1.20.30.10.020.000.00.000												
20301030000000	1.20.30.10.020.000.00.000												
20301030000000	1.20.30.10.020.000.00.000												
20301030000000	1.20.30.10.020.000.00.000												
20301030000000	1.20.30.10.020.000.00.000												
20301030000000	1.20.30.10.020.000.00.000												
20301030000000	1.20.30.10.020.000.00.000												
20301030000000	1.20.30.10.020.000.00.000												

		DETTAGLIO PARTECIPAZIONI	Costo storico	ESERCIZI PRECEDENTI			MOVIMENTI DELL'ESERCIZIO					
				Rivalutazioni	Svalutazioni	Valore iniziale	Giroconti e Riclassificazioni (+/-)	Rivalutazioni	Svalutazioni	Acquisizioni e conferimenti	Cessioni (valore contabile)	Valore finale
20301010000000	**1.20.30.10.010.000.00.000**	**Partecipazioni in imprese controllate:**	0	0	0	0	0	0	0	0	0	0
20301010000000	1.20.30.10.010.000.00.000					0						0
20301010000000	1.20.30.10.010.000.00.000					0						0
20301010000000	1.20.30.10.010.000.00.000					0						0
20301010000000	1.20.30.10.010.000.00.000					0						0
20301010000000	1.20.30.10.010.000.00.000					0						0
20301010000000	1.20.30.10.010.000.00.000					0						0
20301010000000	1.20.30.10.010.000.00.000					0						0
20301010000000	1.20.30.10.010.000.00.000					0						0
20301010000000	1.20.30.10.010.000.00.000					0						0
20301010000000	1.20.30.10.010.000.00.000					0						0
20301010000000	1.20.30.10.010.000.00.000					0						0
20301010000000	1.20.30.10.010.000.00.000					0						0
20301020000000	**1.20.30.10.015.000.00.000**	**Partecipazioni in imprese collegate:**	0	0	0	0	0	0	0	0	0	0
20301020000000	1.20.30.10.015.000.00.000					0						0
20301020000000	1.20.30.10.015.000.00.000					0						0
20301020000000	1.20.30.10.015.000.00.000					0						0
20301020000000	1.20.30.10.015.000.00.000					0						0
20301020000000	1.20.30.10.015.000.00.000					0						0
20301020000000	1.20.30.10.015.000.00.000					0						0
20301020000000	1.20.30.10.015.000.00.000					0						0
20301020000000	1.20.30.10.015.000.00.000					0						0
20301020000000	1.20.30.10.015.000.00.000					0						0
20301020000000	1.20.30.10.015.000.00.000					0						0
20301020000000	1.20.30.10.015.000.00.000					0						0
20301020000000	1.20.30.10.015.000.00.000					0						0
20301030000000	**1.20.30.10.020.000.00.000**	**Partecipazioni in altre imprese:**	0	0	0	0	0	0	0	0	0	0
20301030000000	1.20.30.10.020.000.00.000	Fondazione parco tecnologico di Lodi				0						0
20301030000000	1.20.30.10.020.000.00.000					0						0
20301030000000	1.20.30.10.020.000.00.000					0						0
20301030000000	1.20.30.10.020.000.00.000					0						0
20301030000000	1.20.30.10.020.000.00.000					0						0
20301030000000	1.20.30.10.020.000.00.000					0						0
20301030000000	1.20.30.10.020.000.00.000					0						0
20301030000000	1.20.30.10.020.000.00.000					0						0
20301030000000	1.20.30.10.020.000.00.000					0						0
20301030000000	1.20.30.10.020.000.00.000					0						0
20301030000000	1.20.30.10.020.000.00.000					0						0

	Codice Conto	DETTAGLIO CREDITI PER INCREMENTI DI PATRIMONIO NETTO DELIBERATI	Delibera n?anno	Importo delibera	Riscosso negli esercizi precedenti (-)	Consistenza iniziale (+)	Importo nuove deliberazioni (+)	Riscossioni (-)	Consistenza finale
20201089000000	1.20.20.10.044.000.00.000	Crediti v/Stato per finanziamenti per investimenti	Ante 2024						0
20201089000000	1.20.20.10.044.000.00.000		2024						0
20201089000000	1.20.20.10.044.000.00.000		2024						0
20201089000000	1.20.20.10.044.000.00.000		2024						0
20201089000000	1.20.20.10.044.000.00.000		2024						0
20201089000000	1.20.20.10.044.000.00.000		2024						0
20201089000000	1.20.20.10.044.000.00.000		2024						0
20201089000000	1.20.20.10.044.000.00.000		2024						0
20201089000000	1.20.20.10.044.000.00.000		2024						0
20201089000000	1.20.20.10.044.000.00.000		2024						0
20201089000000	1.20.20.10.044.000.00.000		2024						0
20201089000000	1.20.20.10.044.000.00.000		2024						0
20201089000000	1.20.20.10.044.000.00.000		2024						0
20201089000000	1.20.20.10.044.000.00.000		2024						0
20201089000000	1.20.20.10.044.000.00.000		2024						0
20201089000000	1.20.20.10.044.000.00.000		2024						0
20201089000000	1.20.20.10.044.000.00.000		2024						0
20201089000000	1.20.20.10.044.000.00.000		2024						0
20201089000000	1.20.20.10.044.000.00.000		2024						0
20201089000000	1.20.20.10.044.000.00.000		2024						0
20201089000000	1.20.20.10.044.000.00.000		2024						0
20201089000000	1.20.20.10.044.000.00.000		2024						0
20201089000000	1.20.20.10.044.000.00.000		2024						0
20201089000000	1.20.20.10.044.000.00.000		2024						0
20201089000000	1.20.20.10.044.000.00.000		2024						0
20201089000000	1.20.20.10.044.000.00.000		2024						0
20201089000000	1.20.20.10.044.000.00.000		2024						0
20201089000000	1.20.20.10.044.000.00.000		2024						0
20201089000000	1.20.20.10.044.000.00.000		2024						0
20201089000000	1.20.20.10.044.000.00.000		2024						0
20201089000000	1.20.20.10.044.000.00.000		2024						0
20201089000000	1.20.20.10.044.000.00.000	**Quadratura OK!**	**0**	**Totali**		0	0	0	0
20202020010000	1.20.20.20.020.010.00.000	Crediti v/Regione o Provincia Autonoma per finanziamenti per investimenti	Ante 2024			21,014,937		-5,923,756	15,091,181

PUBBLICA

20202020010000	1.20.20.20.020.010.00.000	Nuove assegnazioni 2024	2024				776,000	-518,000	258,000
20202020010000	1.20.20.20.020.010.00.000	Assegnazioni PNC P2 P3 E P4 DDG 10750/2024	2024				2,186,569	0	2,186,569
20202020010000	1.20.20.20.020.010.00.000		2024						0
20202020010000	1.20.20.20.020.010.00.000		2024						0
20202020010000	1.20.20.20.020.010.00.000		2024						0
20202020010000	1.20.20.20.020.010.00.000		2024						0
20202020010000	1.20.20.20.020.010.00.000		2024						0
20202020010000	1.20.20.20.020.010.00.000		2024						0
20202020010000	1.20.20.20.020.010.00.000		2024						0
20202020010000	1.20.20.20.020.010.00.000		2024						0
20202020010000	1.20.20.20.020.010.00.000		2024						0
20202020010000	1.20.20.20.020.010.00.000		2024						0
20202020010000	1.20.20.20.020.010.00.000		2024						0
20202020010000	1.20.20.20.020.010.00.000		2024						0
20202020010000	1.20.20.20.020.010.00.000		2024						0
20202020010000	1.20.20.20.020.010.00.000		2024						0
20202020010000	1.20.20.20.020.010.00.000		2024						0
20202020010000	1.20.20.20.020.010.00.000		2024						0
20202020010000	1.20.20.20.020.010.00.000		2024						0
20202020010000	1.20.20.20.020.010.00.000		2024						0
20202020010000	1.20.20.20.020.010.00.000		2024						0
20202020010000	1.20.20.20.020.010.00.000		2024						0
20202020010000	1.20.20.20.020.010.00.000		2024						0
20202020010000	1.20.20.20.020.010.00.000	**Quadratura OK!**	17,535,750	**Totali**		21,014,937	2,962,569	-6,441,756	17,535,750
20202020020000	1.20.20.20.020.020.00.000	Crediti v/Regione o Provincia Autonoma per incremento fondo dotazione	Ante 2024						0
20202020020000	1.20.20.20.020.020.00.000	Assegnazioni 2018	2024						0
20202020020000	1.20.20.20.020.020.00.000		2024						0
20202020020000	1.20.20.20.020.020.00.000		2024						0
20202020020000	1.20.20.20.020.020.00.000		2024						0
20202020020000	1.20.20.20.020.020.00.000		2024						0
20202020020000	1.20.20.20.020.020.00.000		2024						0
20202020020000	1.20.20.20.020.020.00.000		2024						0
20202020020000	1.20.20.20.020.020.00.000		2024						0
20202020020000	1.20.20.20.020.020.00.000		2024						0
20202020020000	1.20.20.20.020.020.00.000		2024						0
20202020020000	1.20.20.20.020.020.00.000		2024						0
20202020020000	1.20.20.20.020.020.00.000		2024						0
20202020020000	1.20.20.20.020.020.00.000		2024						0
20202020020000	1.20.20.20.020.020.00.000		2024						0
20202020020000	1.20.20.20.020.020.00.000		2024						0
20202020020000	1.20.20.20.020.020.00.000		2024						0
20202020020000	1.20.20.20.020.020.00.000		2024						0
20202020020000	1.20.20.20.020.020.00.000		2024						0
20202020020000	1.20.20.20.020.020.00.000		2024						0
20202020020000	1.20.20.20.020.020.00.000		2024						0
20202020020000	1.20.20.20.020.020.00.000		2024						0
20202020020000	1.20.20.20.020.020.00.000	**Quadratura OK!**	0	**Totali**		0	0	0	0
20202020030000	1.20.20.20.020.030.00.000	Crediti v/Regione o Provincia Autonoma per ripiano perdite	Ante 2024						0
20202020030000	1.20.20.20.020.030.00.000		2024						0
20202020030000	1.20.20.20.020.030.00.000		2024						0
20202020030000	1.20.20.20.020.030.00.000		2024						0
20202020030000	1.20.20.20.020.030.00.000		2024						0
20202020030000	1.20.20.20.020.030.00.000		2024						0
20202020030000	1.20.20.20.020.030.00.000		2024						0
20202020030000	1.20.20.20.020.030.00.000		2024						0
20202020030000	1.20.20.20.020.030.00.000		2024						0
20202020030000	1.20.20.20.020.030.00.000		2024						0
20202020030000	1.20.20.20.020.030.00.000		2024						0
20202020030000	1.20.20.20.020.030.00.000		2024						0
20202020030000	1.20.20.20.020.030.00.000	**Quadratura OK!**	0	**Totali**		0	0	0	0
20202020050000	1.20.20.20.020.040.00.000	Crediti v/Regione per copertura debiti al 31/12/2005	Ante 2024						0
20202020050000	1.20.20.20.020.040.00.000		2024						0
20202020050000	1.20.20.20.020.040.00.000		2024						0
20202020050000	1.20.20.20.020.040.00.000		2024						0
20202020050000	1.20.20.20.020.040.00.000		2024						0
20202020050000	1.20.20.20.020.040.00.000		2024						0
20202020050000	1.20.20.20.020.040.00.000		2024						0
20202020050000	1.20.20.20.020.040.00.000		2024						0
20202020050000	1.20.20.20.020.040.00.000		2024						0
20202020050000	1.20.20.20.020.040.00.000		2024						0
20202020050000	1.20.20.20.020.040.00.000		2024						0
20202020050000	1.20.20.20.020.040.00.000		2024						0
20202020050000	1.20.20.20.020.040.00.000	**Quadratura OK!**	0	**Totali**		0	0	0	0
20202020060000	1.20.20.20.020.050.00.000	Crediti v/Regione o Provincia Autonoma per ricostituzione risorse da investimenti esercizi precedenti	Ante 2024			1,579,944		-711,123	868,821
20202020060000	1.20.20.20.020.050.00.000		2024						0
20202020060000	1.20.20.20.020.050.00.000		2024						0
20202020060000	1.20.20.20.020.050.00.000		2024						0
20202020060000	1.20.20.20.020.050.00.000		2024						0
20202020060000	1.20.20.20.020.050.00.000		2024						0
20202020060000	1.20.20.20.020.050.00.000		2024						0
20202020060000	1.20.20.20.020.050.00.000		2024						0
20202020060000	1.20.20.20.020.050.00.000		2024						0
20202020060000	1.20.20.20.020.050.00.000		2024						0

20202020060000	1.20.20.20.020.050.00.000		2024						0
20202020060000	1.20.20.20.020.050.00.000		2024						0
20202020060000	1.20.20.20.020.050.00.000		2024						0
20202020060000	1.20.20.20.020.050.00.000	Quadratura OK!	868,821		Totali	1,579,944	0	-711,123	868,821

		RATEI ATTIVI - Dettaglio a livello di ricavo				
		Codice Voce conto ricavo rateizzato	Descrizione voce conto ricavo rateizzato	Entro 12 mesi (2024)	Oltre 12 mesi (2024)	Totale
30101000000000	1.30.10.10.000.000.00.000					0
30101000000000	1.30.10.10.000.000.00.000					0
30101000000000	1.30.10.10.000.000.00.000					0
30101000000000	1.30.10.10.000.000.00.000					0
30101000000000	1.30.10.10.000.000.00.000					0
30101000000000	1.30.10.10.000.000.00.000					0
30101000000000	1.30.10.10.000.000.00.000					0
30101000000000	1.30.10.10.000.000.00.000					0
30101000000000	1.30.10.10.000.000.00.000					0
30101000000000	1.30.10.10.000.000.00.000					0
30101000000000	1.30.10.10.000.000.00.000					0
30101000000000	1.30.10.10.000.000.00.000					0
30101000000000	1.30.10.10.000.000.00.000					0
30101000000000	1.30.10.10.000.000.00.000					0
30101000000000	1.30.10.10.000.000.00.000					0
30101000000000	1.30.10.10.000.000.00.000					0
30101000000000	1.30.10.10.000.000.00.000					0
30101000000000	1.30.10.10.000.000.00.000					0
30101000000000	1.30.10.10.000.000.00.000					0
30101000000000	1.30.10.10.000.000.00.000					0
30101000000000	1.30.10.10.000.000.00.000					0
30101000000000	1.30.10.10.000.000.00.000					0
30101000000000	1.30.10.10.000.000.00.000					0
30101000000000	1.30.10.10.000.000.00.000					0
30101000000000	1.30.10.10.000.000.00.000					0
30101000000000	1.30.10.10.000.000.00.000					0
30101000000000	1.30.10.10.000.000.00.000					0
30101000000000	1.30.10.10.000.000.00.000			0	0	0

		RISCONTI ATTIVI - Dettaglio a livello di costo				
		Codice Voce conto costo riscontato	Descrizione voce conto costo riscontato	Entro 12 mesi (2024)	Oltre 12 mesi (2024)	Totale
30201000000000	1.30.20.10.000.000.00.000					0
30201000000000	1.30.20.10.000.000.00.000					0
30201000000000	1.30.20.10.000.000.00.000					0
30201000000000	1.30.20.10.000.000.00.000					0
30201000000000	1.30.20.10.000.000.00.000					0
30201000000000	1.30.20.10.000.000.00.000					0
30201000000000	1.30.20.10.000.000.00.000					0
30201000000000	1.30.20.10.000.000.00.000					0
30201000000000	1.30.20.10.000.000.00.000					0
30201000000000	1.30.20.10.000.000.00.000					0
30201000000000	1.30.20.10.000.000.00.000					0
30201000000000	1.30.20.10.000.000.00.000					0
30201000000000	1.30.20.10.000.000.00.000					0
30201000000000	1.30.20.10.000.000.00.000					0
30201000000000	1.30.20.10.000.000.00.000					0
30201000000000	1.30.20.10.000.000.00.000					0
30201000000000	1.30.20.10.000.000.00.000					0
30201000000000	1.30.20.10.000.000.00.000					0
30201000000000	1.30.20.10.000.000.00.000					0
30201000000000	1.30.20.10.000.000.00.000					0
30201000000000	1.30.20.10.000.000.00.000					0
30201000000000	1.30.20.10.000.000.00.000					0
30201000000000	1.30.20.10.000.000.00.000					0
30201000000000	1.30.20.10.000.000.00.000					0
30201000000000	1.30.20.10.000.000.00.000					0
30201000000000	1.30.20.10.000.000.00.000					0
30201000000000	1.30.20.10.000.000.00.000					0
30201000000000	1.30.20.10.000.000.00.000			0	0	0

	CODICE MOD. SP	DETTAGLIO FINANZIAMENTI PER INVESTIMENTI RICEVUTI NEGLI ULTIMI TRE ESERCIZI		INFORMAZIONI				Consistenza all'inizio dell'esercizio	MOVIMENTI DELL'ESERCIZIO						
				Vincolato o indistinto	Esercizio di assegnazione	Estremi del provvedimento	Destinazione (tipologia di beni acquisiti)		Giroconti e Riclassificazioni (+/-)	Assegnazioni nel corso dell'esercizio	Utilizzo a fronte di sterilizzazioni nel corso dell'esercizio	Altre variazioni (+/-)	Consistenza finale	*di cui riscossi*	*di cui investiti*
50102010000000	**3.10.20.10.000.000.00.000**	**Per beni di prima dotazione:**	**6,466,239**					7,241,498	0	0	739,788	-35,471	6,466,239	0	0
50102010000000	3.10.20.10.000.000.00.000	... assegnati in data antecedente al 1/1/2022		Quadratura OK!				7,241,498			739,788	-35,471	6,466,239		
50102010000000	3.10.20.10.000.000.00.000	... assegnati a partire dal 1/1/2022..dettagliare						0	0	0	0	0	0	0	0
50102010000000	3.10.20.10.000.000.00.000												0		
50102010000000	3.10.20.10.000.000.00.000												0		
50102010000000	3.10.20.10.000.000.00.000												0		
50102010000000	3.10.20.10.000.000.00.000												0		
50102010000000	3.10.20.10.000.000.00.000												0		
50102010000000	3.10.20.10.000.000.00.000												0		
50102010000000	3.10.20.10.000.000.00.000												0		
50102010000000	3.10.20.10.000.000.00.000												0		

R.L.S.C.R.I.B.A.

50102010000000	3.10.20.10.000.000.00.000												0		
50102010000000	3.10.20.10.000.000.00.000												0		
50102020010000	**3.10.20.20.010.000.00.000**	**da Stato- ex art. 20 legge 67/88:**	**0**					0	0	0	0	0	0	0	0
50102020010000	3.10.20.20.010.000.00.000	... assegnati in data antecedente al 1/1/2022		**Quadratura OK!**									0		
50102020010000	3.10.20.20.010.000.00.000	... assegnati a partire dal 1/1/2022..dettagliare						0	0	0	0	0	0	0	0
50102020010000	3.10.20.20.010.000.00.000												0		
50102020010000	3.10.20.20.010.000.00.000												0		
50102020010000	3.10.20.20.010.000.00.000												0		
50102020010000	3.10.20.20.010.000.00.000												0		
50102020010000	3.10.20.20.010.000.00.000												0		
50102020010000	3.10.20.20.010.000.00.000												0		
50102020010000	3.10.20.20.010.000.00.000												0		
50102020010000	3.10.20.20.010.000.00.000												0		
50102020010000	3.10.20.20.010.000.00.000												0		
50102020010000	3.10.20.20.010.000.00.000												0		
50102020010000	3.10.20.20.010.000.00.000												0		
50102020010000	3.10.20.20.010.000.00.000												0		
50102020010000	3.10.20.20.010.000.00.000												0		
50102020010000	3.10.20.20.010.000.00.000												0		
50102020010000	3.10.20.20.010.000.00.000												0		
50102020010000	3.10.20.20.010.000.00.000												0		
50102020010000	3.10.20.20.010.000.00.000												0		
50102020010000	3.10.20.20.010.000.00.000												0		
50102020010000	3.10.20.20.010.000.00.000												0		
50102020010000	3.10.20.20.010.000.00.000												0		
50102020010000	3.10.20.20.010.000.00.000												0		
50102020010000	3.10.20.20.010.000.00.000												0		
50102020010000	3.10.20.20.010.000.00.000												0		
50102020010000	3.10.20.20.010.000.00.000												0		
50102020010000	3.10.20.20.010.000.00.000												0		
50102020010000	3.10.20.20.010.000.00.000												0		
50102020010000	3.10.20.20.010.000.00.000												0		
50102020010000	3.10.20.20.010.000.00.000												0		
50102020010000	3.10.20.20.010.000.00.000												0		
50102020010000	3.10.20.20.010.000.00.000												0		
50102020020000	**3.10.20.20.020.000.00.000**	**da Stato - ricerca:**	**0**					0	0	0	0	0	0	0	0
50102020020000	3.10.20.20.020.000.00.000	... assegnati in data antecedente al 1/1/2022		**Quadratura OK!**									0		
50102020020000	3.10.20.20.020.000.00.000	... assegnati a partire dal 1/1/2022..dettagliare						0	0	0	0	0	0	0	0
50102020020000	3.10.20.20.020.000.00.000												0		
50102020020000	3.10.20.20.020.000.00.000												0		
50102020020000	3.10.20.20.020.000.00.000												0		
50102020020000	3.10.20.20.020.000.00.000												0		
50102020020000	3.10.20.20.020.000.00.000												0		
50102020020000	3.10.20.20.020.000.00.000												0		
50102020020000	3.10.20.20.020.000.00.000												0		
50102020020000	3.10.20.20.020.000.00.000												0		
50102020020000	3.10.20.20.020.000.00.000												0		
50102020020000	3.10.20.20.020.000.00.000												0		
50102020020000	3.10.20.20.020.000.00.000												0		
50102020020000	3.10.20.20.020.000.00.000												0		
50102020020000	3.10.20.20.020.000.00.000												0		
50102020020000	3.10.20.20.020.000.00.000												0		
50102020020000	3.10.20.20.020.000.00.000												0		
50102020020000	3.10.20.20.020.000.00.000												0		
50102020020000	3.10.20.20.020.000.00.000												0		
50102020020000	3.10.20.20.020.000.00.000												0		
50102020020000	3.10.20.20.020.000.00.000												0		
50102020020000	3.10.20.20.020.000.00.000												0		
50102020020000	3.10.20.20.020.000.00.000												0		
50102020020000	3.10.20.20.020.000.00.000												0		
50102020020000	3.10.20.20.020.000.00.000												0		
50102020020000	3.10.20.20.020.000.00.000												0		
50102020020000	3.10.20.20.020.000.00.000												0		
50102020020000	3.10.20.20.020.000.00.000												0		
50102020020000	3.10.20.20.020.000.00.000												0		
50102020020000	3.10.20.20.020.000.00.000												0		
50102020020000	3.10.20.20.020.000.00.000												0		
50102020020000	3.10.20.20.020.000.00.000												0		
50102020030000	**3.10.20.20.030.000.00.000**	**da Stato - altro:**	**8,597,288**					6,900,653	-24,511	2,186,569	294,087	-171,336	8,597,288	0	0
50102020030000	3.10.20.20.030.000.00.000	... assegnati in data antecedente al 1/1/2022		**Quadratura OK!**									0		
50102020030000	3.10.20.20.030.000.00.000	... assegnati a partire dal 1/1/2022..dettagliare						6,900,653	-24,511	2,186,569	294,087	-171,336	8,597,288	0	0
50102020030000	3.10.20.20.030.000.00.000	DGR 7845/23 - LAVORI INFRASTRUTTURALI LSP VIA JUVARA 22		2023	2023	DGR 7845/23	LAVORI INFRASTRUTTUR	5,792,289					5,792,289		
50102020030000	3.10.20.20.030.000.00.000	DGR 7845/23 - SUBINVESTIMENTI SALUTE, AMBIENTE, BIODIVERSITA' E CL		2023	2023	DGR 7845/23	SUBINVESTIMENTI SALUT	1,083,853			294,087	-171,336	618,430		
50102020030000	3.10.20.20.030.000.00.000	DGR XII/212 MONITORAGGIO ABBATTIMENTO RISCHI SANITARI INQUINAME		2023	2023	DGR XII/212	MONITORAGGIO ABBATTI	24,511	-24,511				0		
50102020030000	3.10.20.20.030.000.00.000	DGR 7845/23 - SUBINVESTIMENTI SALUTE, AMBIENTE, BIODIVERSITA' E CL		2024	2024	DDG 10750/2024 E 20979/2	PNC SUBINVESTIMENTI SALUTE, AMBIENTE, BIODIVERSITA' E CLIMA P2			954,369			954,369		
50102020030000	3.10.20.20.030.000.00.000	DGR 7845/23 - SUBINVESTIMENTI SALUTE, AMBIENTE, BIODIVERSITA' E CL		2024	2024	DDG 10750/2024 E 20979/2	PNC SUBINVESTIMENTI SALUTE, AMBIENTE, BIODIVERSITA' E CLIMA P3			554,900			554,900		
50102020030000	3.10.20.20.030.000.00.000	DGR 7845/23 - SUBINVESTIMENTI SALUTE, AMBIENTE, BIODIVERSITA' E CL		2024	2024	DDG 10750/2024 E 20979/2	PNC SUBINVESTIMENTI SALUTE, AMBIENTE, BIODIVERSITA' E CLIMA P4			677,300			677,300		
50102020030000	3.10.20.20.030.000.00.000												0		
50102020030000	3.10.20.20.030.000.00.000												0		
50102020030000	3.10.20.20.030.000.00.000												0		
50102020030000	3.10.20.20.030.000.00.000												0		
50102020030000	3.10.20.20.030.000.00.000												0		
50102020030000	3.10.20.20.030.000.00.000												0		
50102020030000	3.10.20.20.030.000.00.000												0		
50102020030000	3.10.20.20.030.000.00.000												0		

50102020030000	3.10.20.20.030.000.00.000												0		
50102020030000	3.10.20.20.030.000.00.000												0		
50102020030000	3.10.20.20.030.000.00.000												0		
50102020030000	3.10.20.20.030.000.00.000												0		
50102020030000	3.10.20.20.030.000.00.000												0		
50102020030000	3.10.20.20.030.000.00.000												0		
50102020030000	3.10.20.20.030.000.00.000												0		
50102020030000	3.10.20.20.030.000.00.000												0		
50102020030000	3.10.20.20.030.000.00.000												0		
50102020030000	3.10.20.20.030.000.00.000												0		
50102020030000	3.10.20.20.030.000.00.000												0		
50102020030000	3.10.20.20.030.000.00.000												0		
50102020030000	3.10.20.20.030.000.00.000												0		
50102020030000	3.10.20.20.030.000.00.000												0		
50102020030000	3.10.20.20.030.000.00.000												0		
50102020030000	3.10.20.20.030.000.00.000												0		
50102030000000	**3.10.20.30.000.000.00.000**	**da Regione - altro:**	**15,640,449**					17,692,233	-1,584	258,000	1,593,790	-714,410	15,640,449	0	0
50102030000000	3.10.20.30.000.000.00.000	... assegnati in data antecedente al 1/1/2022		**Quadratura OK!**				17,033,739	-1,584		1,428,040	-714,410	14,889,705		
50102030000000	3.10.20.30.000.000.00.000	... assegnati a partire dal 1/1/2022..dettagliare						658,494	0	258,000	165,750	0	750,744	0	0
50102030000000	3.10.20.30.000.000.00.000	DETERMINAZIONI IN ORDINE AL PROGRAMMA DI INVESTIMENTO PER LESI		2022	2022	DGR 5970/22 - DECRETO	Manutenzioni presidi vari	188,494			49,140		139,354		
50102030000000	3.10.20.30.000.000.00.000	INDISTINTI ATS 2023		2023	2023	DGR 376/23	PROGRAMMA DI INVESTIN	200,000					200,000		
50102030000000	3.10.20.30.000.000.00.000	DDGW 5372/2024 PIANI TERAPEUTICI – IMPLEMENTAZIONE PIATTAFORMA		2023	2023	DGR 1291/23	PT ONLINE - DGR 1291 20	20,000			110,340		-90,340		
50102030000000	3.10.20.30.000.000.00.000	PROGRAMMA DI INVESTIMENTO ESERCIZIO 2024		2024	2024	DGR 2457/2024	PROGRAMMA DI INVESTIN	150,000			3,977		146,023		
50102030000000	3.10.20.30.000.000.00.000	INTERVENTI STRUTTURE DI RICOVERO ANIMALI D'AFFEZIONE		2024	2024	DDG 17554/24	INTERVENTI STRUTTURE	100,000			2,293		97,707		
50102030000000	3.10.20.30.000.000.00.000	DDG15674/2024 PIANO URBANO EVOLUZIONE AIRTEM		2024	2024	DDG 15674/2024	PIANO URBANO EVOLUZIONE AIRTEM - LABORATORIO DI PREVENZIONE			258,000			258,000		
50102030000000	3.10.20.30.000.000.00.000												0		
50102030000000	3.10.20.30.000.000.00.000												0		
50102030000000	3.10.20.30.000.000.00.000												0		
50102030000000	3.10.20.30.000.000.00.000												0		
50102030000000	3.10.20.30.000.000.00.000												0		
50102030000000	3.10.20.30.000.000.00.000												0		
50102030000000	3.10.20.30.000.000.00.000												0		
50102030000000	3.10.20.30.000.000.00.000												0		
50102030000000	3.10.20.30.000.000.00.000												0		
50102030000000	3.10.20.30.000.000.00.000												0		
50102030000000	3.10.20.30.000.000.00.000												0		
50102030000000	3.10.20.30.000.000.00.000												0		
50102030000000	3.10.20.30.000.000.00.000												0		
50102030000000	3.10.20.30.000.000.00.000												0		
50102030000000	3.10.20.30.000.000.00.000												0		
50102030000000	3.10.20.30.000.000.00.000												0		
50102030000000	3.10.20.30.000.000.00.000												0		
50102030000000	3.10.20.30.000.000.00.000												0		
50102030000000	3.10.20.30.000.000.00.000												0		
50102030000000	3.10.20.30.000.000.00.000												0		
50102030000000	3.10.20.30.000.000.00.000												0		
50102030000000	3.10.20.30.000.000.00.000												0		
50102030000000	3.10.20.30.000.000.00.000												0		
50102030000000	3.10.20.30.000.000.00.000												0		
50102030000000	3.10.20.30.000.000.00.000												0		
50102030000000	3.10.20.30.000.000.00.000												0		
50102030000000	3.10.20.30.000.000.00.000												0		
50102030000000	3.10.20.30.000.000.00.000												0		
50102030000000	3.10.20.30.000.000.00.000												0		
50102030000000	3.10.20.30.000.000.00.000												0		
50102030000000	3.10.20.30.000.000.00.000												0		
50102030000000	3.10.20.30.000.000.00.000												0		
50102030000000	3.10.20.30.000.000.00.000												0		
50102030000000	3.10.20.30.000.000.00.000												0		
50102030000000	3.10.20.30.000.000.00.000												0		
50102030000000	3.10.20.30.000.000.00.000												0		
50102030000000	3.10.20.30.000.000.00.000												0		
50102030000000	3.10.20.30.000.000.00.000												0		
50102030000000	3.10.20.30.000.000.00.000												0		
50102030000000	3.10.20.30.000.000.00.000												0		
50102030000000	3.10.20.30.000.000.00.000												0		
50102030000000	3.10.20.30.000.000.00.000												0		
50102030000000	3.10.20.30.000.000.00.000												0		
50102030000000	3.10.20.30.000.000.00.000												0		
50102030000000	3.10.20.30.000.000.00.000												0		
50102030000000	3.10.20.30.000.000.00.000												0		
50102030000000	3.10.20.30.000.000.00.000												0		
50102030000000	3.10.20.30.000.000.00.000												0		
50102030000000	3.10.20.30.000.000.00.000												0		
50102030000000	3.10.20.30.000.000.00.000												0		
50102030000100	**3.10.20.30.000.000.00.100**	**da Regione - PNRR/PNC:**	**360,000**					360,000	0	0	0	0	360,000	0	0
50102030000100	3.10.20.30.000.000.00.100	... assegnati in data antecedente al 1/1/2022		**Quadratura OK!**									0		
50102030000100	3.10.20.30.000.000.00.100	... assegnati a partire dal 1/1/2022..dettagliare						360,000	0	0	0	0	360,000	0	0
50102030000100	3.10.20.30.000.000.00.100	PNRR - PROGRAMMA REGIONALE STRAORDINARIO INVESTIMENTI IN SANI		2022	2022	DECRETO 3782/2022	PNRR - ASP Golgi Redaelli	360,000					360,000		
50102030000100	3.10.20.30.000.000.00.100												0		
50102030000100	3.10.20.30.000.000.00.100												0		
50102030000100	3.10.20.30.000.000.00.100												0		
50102030000100	3.10.20.30.000.000.00.100												0		
50102030000100	3.10.20.30.000.000.00.100												0		
50102030000100	3.10.20.30.000.000.00.100												0		
50102030000100	3.10.20.30.000.000.00.100												0		
50102030000100	3.10.20.30.000.000.00.100												0		
50102030000100	3.10.20.30.000.000.00.100												0		
50102030000100	3.10.20.30.000.000.00.100												0		
50102030000100	3.10.20.30.000.000.00.100												0		
50102030000100	3.10.20.30.000.000.00.100												0		

50102030000100	3.10.20.30.000.000.00.100												0		
50102030000100	3.10.20.30.000.000.00.100												0		
50102030000100	3.10.20.30.000.000.00.100												0		
50102030000100	3.10.20.30.000.000.00.100												0		
50102030000100	3.10.20.30.000.000.00.100												0		
50102030000100	3.10.20.30.000.000.00.100												0		
50102030000100	3.10.20.30.000.000.00.100												0		
50102030000100	3.10.20.30.000.000.00.100												0		
50102030000100	3.10.20.30.000.000.00.100												0		
50102030000100	3.10.20.30.000.000.00.100												0		
50102030000100	3.10.20.30.000.000.00.100												0		
50102030000100	3.10.20.30.000.000.00.100												0		
50102030000100	3.10.20.30.000.000.00.100												0		
50102030000100	3.10.20.30.000.000.00.100												0		
50102030000100	3.10.20.30.000.000.00.100												0		
50102030000100	3.10.20.30.000.000.00.100												0		
50102030000100	3.10.20.30.000.000.00.100												0		
50102030000100	3.10.20.30.000.000.00.100												0		
50102030000100	3.10.20.30.000.000.00.100												0		
50102030000100	3.10.20.30.000.000.00.100												0		
50102030000100	3.10.20.30.000.000.00.100												0		
50102030000100	3.10.20.30.000.000.00.100												0		
50102030000100	3.10.20.30.000.000.00.100												0		
50102030000100	3.10.20.30.000.000.00.100												0		
50102030000100	3.10.20.30.000.000.00.100												0		
50102030000100	3.10.20.30.000.000.00.100												0		
50102030000100	3.10.20.30.000.000.00.100												0		
50102030000100	3.10.20.30.000.000.00.100												0		
50102030000100	3.10.20.30.000.000.00.100												0		
50102030000100	3.10.20.30.000.000.00.100												0		
50102030000100	3.10.20.30.000.000.00.100												0		
50102030000100	3.10.20.30.000.000.00.100												0		
50102030000100	3.10.20.30.000.000.00.100												0		
50102030000100	3.10.20.30.000.000.00.100												0		
50102030000100	3.10.20.30.000.000.00.100												0		
50102030000100	3.10.20.30.000.000.00.100												0		
50102030000100	3.10.20.30.000.000.00.100												0		
50102030000200	**3.10.20.30.000.000.00.200**	**da Regione - da altre Direzioni:**	0	**Quadratura OK!**				0	0	0	0	0	0	0	0
50102030000200	3.10.20.30.000.000.00.200	... assegnati in data antecedente al 1/1/2022											0		
50102030000200	3.10.20.30.000.000.00.200	... assegnati a partire dal 1/1/2022..dettagliare						0	0	0	0	0	0	0	0
50102030000200	3.10.20.30.000.000.00.200												0		
50102030000200	3.10.20.30.000.000.00.200												0		
50102030000200	3.10.20.30.000.000.00.200												0		
50102030000200	3.10.20.30.000.000.00.200												0		
50102030000200	3.10.20.30.000.000.00.200												0		
50102030000200	3.10.20.30.000.000.00.200												0		
50102030000200	3.10.20.30.000.000.00.200												0		
50102030000200	3.10.20.30.000.000.00.200												0		
50102030000200	3.10.20.30.000.000.00.200												0		
50102030000200	3.10.20.30.000.000.00.200												0		
50102030000200	3.10.20.30.000.000.00.200												0		
50102030000200	3.10.20.30.000.000.00.200												0		
50102030000200	3.10.20.30.000.000.00.200												0		
50102030000200	3.10.20.30.000.000.00.200												0		
50102030000200	3.10.20.30.000.000.00.200												0		
50102030000200	3.10.20.30.000.000.00.200												0		
50102030000200	3.10.20.30.000.000.00.200												0		
50102030000200	3.10.20.30.000.000.00.200												0		
50102030000200	3.10.20.30.000.000.00.200												0		
50102030000200	3.10.20.30.000.000.00.200												0		
50102030000200	3.10.20.30.000.000.00.200												0		
50102030000200	3.10.20.30.000.000.00.200												0		
50102030000200	3.10.20.30.000.000.00.200												0		
50102030000200	3.10.20.30.000.000.00.200												0		
50102030000200	3.10.20.30.000.000.00.200												0		
50102030000200	3.10.20.30.000.000.00.200												0		
50102030000200	3.10.20.30.000.000.00.200												0		
50102030000200	3.10.20.30.000.000.00.200												0		
50102030000200	3.10.20.30.000.000.00.200												0		
50102030000200	3.10.20.30.000.000.00.200												0		
50102030000200	3.10.20.30.000.000.00.200												0		
50102030000200	3.10.20.30.000.000.00.200												0		
50102030000200	3.10.20.30.000.000.00.200												0		
50102030000200	3.10.20.30.000.000.00.200												0		
50102030000200	3.10.20.30.000.000.00.200												0		
50102030000200	3.10.20.30.000.000.00.200												0		
50102030000200	3.10.20.30.000.000.00.200												0		
50102030000200	3.10.20.30.000.000.00.200												0		
50102030000200	3.10.20.30.000.000.00.200												0		
50102030000200	3.10.20.30.000.000.00.200												0		
50102030000200	3.10.20.30.000.000.00.200												0		
50102030000200	3.10.20.30.000.000.00.200												0		
50102030000200	3.10.20.30.000.000.00.200												0		
50102030000200	3.10.20.30.000.000.00.200												0		
50102030000200	3.10.20.30.000.000.00.200												0		
50102030000200	3.10.20.30.000.000.00.200												0		
50102030000200	3.10.20.30.000.000.00.200												0		

50102030000200	3.10.20.30.000.000.00.200												0		
50102030000200	3.10.20.30.000.000.00.200												0		
50102030000200	3.10.20.30.000.000.00.200												0		
50102030000200	3.10.20.30.000.000.00.200												0		
50102030000200	3.10.20.30.000.000.00.200												0		
50102040000000	**3.10.20.40.000.000.00.000**	**Da altri soggetti pubblici:**	**216,065**	**Quadratura OK!**				216,065	0	0	0	0	216,065	0	0
50102040000000	3.10.20.40.000.000.00.000	... assegnati in data antecedente al 1/1/2022						216,065					216,065		
50102040000000	3.10.20.40.000.000.00.000	... assegnati a partire dal 1/1/2022..dettagliare						0	0	0	0	0	0	0	0
50102040000000	3.10.20.40.000.000.00.000												0		
50102040000000	3.10.20.40.000.000.00.000												0		
50102040000000	3.10.20.40.000.000.00.000												0		
50102040000000	3.10.20.40.000.000.00.000												0		
50102040000000	3.10.20.40.000.000.00.000												0		
50102040000000	3.10.20.40.000.000.00.000												0		
50102040000000	3.10.20.40.000.000.00.000												0		
50102040000000	3.10.20.40.000.000.00.000												0		
50102040000000	3.10.20.40.000.000.00.000												0		
50102040000000	3.10.20.40.000.000.00.000												0		
50102040000000	3.10.20.40.000.000.00.000												0		
50102040000000	3.10.20.40.000.000.00.000												0		
50102040000000	3.10.20.40.000.000.00.000												0		
50102040000000	3.10.20.40.000.000.00.000												0		
50102040000000	3.10.20.40.000.000.00.000												0		
50102040000000	3.10.20.40.000.000.00.000												0		
50102040000000	3.10.20.40.000.000.00.000												0		
50102040000000	3.10.20.40.000.000.00.000												0		
50102040000000	3.10.20.40.000.000.00.000												0		
50102040000000	3.10.20.40.000.000.00.000												0		
50102040000000	3.10.20.40.000.000.00.000												0		
50102040000000	3.10.20.40.000.000.00.000												0		
50102040000000	3.10.20.40.000.000.00.000												0		
50102040000000	3.10.20.40.000.000.00.000												0		
50102040000000	3.10.20.40.000.000.00.000												0		
50102040000000	3.10.20.40.000.000.00.000												0		
50102040000000	3.10.20.40.000.000.00.000												0		
50102040000000	3.10.20.40.000.000.00.000												0		
50102040000000	3.10.20.40.000.000.00.000												0		
50102040000000	3.10.20.40.000.000.00.000												0		
50102050000000	**3.10.20.50.000.000.00.000**	**Per investimenti da rettifica contributi in conto esercizio:**	**286,836**	**Quadratura OK!**				302,587	24,511	0	76,749	36,487	286,836	0	0
50102050000000	3.10.20.50.000.000.00.000	... assegnati in data antecedente al 1/1/2022						302,587			71,302	36,487	267,772		
50102050000000	3.10.20.50.000.000.00.000	... assegnati a partire dal 1/1/2022..dettagliare						0	24,511	0	5,447	0	19,064	0	0
50102050000000	3.10.20.50.000.000.00.000	DGR XII/212 MONITORAGGIO ABBATTIMENTO RISCHI SANITARI INQUINAME		2023	2023	DGR XII/212	MONITORAGGIO ABBATTIMENTO RISCHI SANITARI INQ		24,511		5,447		19,064		
50102050000000	3.10.20.50.000.000.00.000												0		
50102050000000	3.10.20.50.000.000.00.000												0		
50102050000000	3.10.20.50.000.000.00.000												0		
50102050000000	3.10.20.50.000.000.00.000												0		
50102050000000	3.10.20.50.000.000.00.000												0		
50102050000000	3.10.20.50.000.000.00.000												0		
50102050000000	3.10.20.50.000.000.00.000												0		
50102050000000	3.10.20.50.000.000.00.000												0		
50102050000000	3.10.20.50.000.000.00.000												0		
50102050000000	3.10.20.50.000.000.00.000												0		
50102050000000	3.10.20.50.000.000.00.000												0		
50102050000000	3.10.20.50.000.000.00.000												0		
50102050000000	3.10.20.50.000.000.00.000												0		
50102050000000	3.10.20.50.000.000.00.000												0		
50102050000000	3.10.20.50.000.000.00.000												0		
50102050000000	3.10.20.50.000.000.00.000												0		
50102050000000	3.10.20.50.000.000.00.000												0		
50102050000000	3.10.20.50.000.000.00.000												0		
50102050000000	3.10.20.50.000.000.00.000												0		
50102050000000	3.10.20.50.000.000.00.000												0		
50102050000000	3.10.20.50.000.000.00.000												0		
50102050000000	3.10.20.50.000.000.00.000												0		
50102050000000	3.10.20.50.000.000.00.000												0		
50102050000000	3.10.20.50.000.000.00.000												0		
50102050000000	3.10.20.50.000.000.00.000												0		
50102050000000	3.10.20.50.000.000.00.000												0		
50102050000000	3.10.20.50.000.000.00.000												0		
50102050000000	3.10.20.50.000.000.00.000												0		
50102050000000	3.10.20.50.000.000.00.000												0		
50102050000000	3.10.20.50.000.000.00.000												0		
50102050000000	3.10.20.50.000.000.00.000												0		
50102050000000	3.10.20.50.000.000.00.000												0		
50102050000000	3.10.20.50.000.000.00.000												0		
50102050000000	3.10.20.50.000.000.00.000												0		
50102050000000	3.10.20.50.000.000.00.000												0		
50102050000000	3.10.20.50.000.000.00.000												0		
50102050000000	3.10.20.50.000.000.00.000												0		
50102050000000	3.10.20.50.000.000.00.000												0		
50102050000000	3.10.20.50.000.000.00.000												0		
50102050000000	3.10.20.50.000.000.00.000												0		
50102050000000	3.10.20.50.000.000.00.000												0		
50102050000000	3.10.20.50.000.000.00.000												0		
50102050000000	3.10.20.50.000.000.00.000												0		

R.L. S.C.R.I.B.A.

50102050000000	3.10.20.50.000.000.00.000											0		
50102050000000	3.10.20.50.000.000.00.000											0		
50102050000000	3.10.20.50.000.000.00.000											0		
50102050000000	3.10.20.50.000.000.00.000											0		
50102050000000	3.10.20.50.000.000.00.000											0		
50102050000000	3.10.20.50.000.000.00.000											0		
50102050000000	3.10.20.50.000.000.00.000											0		

DETTAGLIO RISERVE DA PLUSVALENZE DA REINVESTIRE	ESERCIZI PRECEDENTI			Valore finale
	Valore al 31/12/2021 e precedenti	Valore al 31/12/2022	Valore al 31/12/2023 (valore iniziale)	
Valore iniziale		0	0	0
Giroconti / Riclassificazioni (+/-)				
Incrementi				
Utilizzi				
Altre variazioni (+/-)				
Valore finale	0	0	0	0

DETTAGLIO CONTRIBUTI DA REINVESTIRE	ESERCIZI PRECEDENTI			Valore finale
	Valore al 31/12/2021 e precedenti	Valore al 31/12/2022	Valore al 31/12/2023 (valore iniziale)	
Valore iniziale		0	0	0
Giroconti / Riclassificazioni (+/-)				
Incrementi				
Utilizzi				
Altre variazioni (+/-)				
Valore finale	0	0	0	0

		DETTAGLIO MUTUI	Destinazione	Soggetto erogatore	Riferimenti delibera di autorizzazione regionale	Importo iniziale	Scadenza	Debito residuo	Tasso di interesse	Garanzie reali	
70100000000000	3.40.10.00.000.000.00.000										
70100000000000	3.40.10.00.000.000.00.000										
70100000000000	3.40.10.00.000.000.00.000										
70100000000000	3.40.10.00.000.000.00.000										
70100000000000	3.40.10.00.000.000.00.000										
70100000000000	3.40.10.00.000.000.00.000										
70100000000000	3.40.10.00.000.000.00.000										
70100000000000	**3.40.10.00.000.000.00.000**	**TOTALE MUTUI**				0		0	Quadratura OK!		0

RATEI PASSIVI - Dettaglio a livello di costo

		Codice Voce conto costo rateizzato	Descrizione voce conto costo rateizzato	Entro 12 mesi (2024)	Oltre 12 mesi (2024)	Totale
80101010000000	3.50.10.10.000.000.00.000					0
80101010000000	3.50.10.10.000.000.00.000					0
80101010000000	3.50.10.10.000.000.00.000					0
80101010000000	3.50.10.10.000.000.00.000					0
80101010000000	3.50.10.10.000.000.00.000					0
80101010000000	3.50.10.10.000.000.00.000					0
80101010000000	3.50.10.10.000.000.00.000					0
80101010000000	3.50.10.10.000.000.00.000					0
80101010000000	3.50.10.10.000.000.00.000					0
80101010000000	3.50.10.10.000.000.00.000					0
80101010000000	3.50.10.10.000.000.00.000					0
80101010000000	3.50.10.10.000.000.00.000					0
80101010000000	3.50.10.10.000.000.00.000					0
80101010000000	3.50.10.10.000.000.00.000					0
80101010000000	3.50.10.10.000.000.00.000					0
80101010000000	3.50.10.10.000.000.00.000					0
80101010000000	3.50.10.10.000.000.00.000					0
80101010000000	3.50.10.10.000.000.00.000					0
80101010000000	3.50.10.10.000.000.00.000					0
80101010000000	3.50.10.10.000.000.00.000					0
80101010000000	3.50.10.10.000.000.00.000					0
80101010000000	3.50.10.10.000.000.00.000					0
80101010000000	3.50.10.10.000.000.00.000					0
80101010000000	3.50.10.10.000.000.00.000					0
80101010000000	3.50.10.10.000.000.00.000					0
80101010000000	3.50.10.10.000.000.00.000					0
80101010000000	3.50.10.10.000.000.00.000					0
80101010000000	3.50.10.10.000.000.00.000			0	0	0

RISCONTI PASSIVI - Dettaglio a livello di ricavo

		Codice Voce conto ricavo riscontato	Descrizione voce conto ricavo riscontato	Entro 12 mesi (2024)	Oltre 12 mesi (2024)	Totale
80201000000000	3.50.20.10.000.000.00.000	a	aaa			0
80201000000000	3.50.20.10.000.000.00.000					0
80201000000000	3.50.20.10.000.000.00.000					0
80201000000000	3.50.20.10.000.000.00.000					0
80201000000000	3.50.20.10.000.000.00.000					0
80201000000000	3.50.20.10.000.000.00.000					0
80201000000000	3.50.20.10.000.000.00.000					0
80201000000000	3.50.20.10.000.000.00.000					0
80201000000000	3.50.20.10.000.000.00.000					0
80201000000000	3.50.20.10.000.000.00.000					0
80201000000000	3.50.20.10.000.000.00.000					0

R.L S.C.R.I.B.A.

80201000000000	3.50.20.10.000.000.00.000					0
80201000000000	3.50.20.10.000.000.00.000					0
80201000000000	3.50.20.10.000.000.00.000					0
80201000000000	3.50.20.10.000.000.00.000					0
80201000000000	3.50.20.10.000.000.00.000					0
80201000000000	3.50.20.10.000.000.00.000					0
80201000000000	3.50.20.10.000.000.00.000					0
80201000000000	3.50.20.10.000.000.00.000					0
80201000000000	3.50.20.10.000.000.00.000					0
80201000000000	3.50.20.10.000.000.00.000					0
80201000000000	3.50.20.10.000.000.00.000					0
80201000000000	3.50.20.10.000.000.00.000					0
80201000000000	3.50.20.10.000.000.00.000					0
80201000000000	3.50.20.10.000.000.00.000					0
80201000000000	3.50.20.10.000.000.00.000					0
80201000000000	3.50.20.10.000.000.00.000					0
80201000000000	3.50.20.10.000.000.00.000					0
80201000000000	3.50.20.10.000.000.00.000			0	0	0

RLS.C.R.I.B.A.

Tabelle allegate alla nota integrativa di: ATS DELLA CITTA'
METROPOLITANA DI MILANO Stato patrimoniale al 31/12/2024

ATTIVITA' SOCIO-ASSISTENZIALE

(Dati in €)

0	1.00.00.00.000.000.00.000	**TOTALE ATTIVITA'**	**€.**	**78.859.533**	**100.290.433**	**21.430.900**	**0**	
1000000000000	1.10.00.00.000.000.00.000	**A) IMMOBILIZZAZIONI**	**€.**	**0**	**0**	**0**	**0**	

				Valore netto al 31/12/2023	Valore netto al 31/12/2024	Variazione			
1010000000000	1.10.10.00.000.000.00.000	**A.I Immobilizzazioni immateriali**	**€.**	**0**	**0**	**0**	**0**	**0**	0 Quadratura Girocorti imm. immat. in corso concluse

				Valore netto al 31/12/2023	Valore netto al 31/12/2024	Variazione		
1010100000000	1.10.10.10.000.000.00.000	**A.I.1 Costi di impianto e ampliamento**	**€.**	**0**	**0**	**0**	**0**	**0**

1010101000000	1.10.10.10.010.000.00.000	**A.I.1.a) Costi di impianto e di ampliamento.**	**€.**	**0**	**0**	**0**	**0**	**0**	**0**	**0**	**0**	**0**	**0**	**0**	**0**	**0**	**0**	**0**

COD_COGE_NI	COD_COGE_NI_OLD	Descrizione		Valore netto al 31/12/2023	Valore netto al 31/12/2024	Variazione	Costo storico al 31.12.2023	Girocorti per ridassifica saldi di apertura su nuovi conti SP (+/-)	Rivalutazione es. preced.	Svalutazioni es. preced.	Ulteriori trasferimenti / aggiornamenti LR23/2015	Girocorti (+/-)	Rivalutazione monetaria dell'esercizio	Rivalutazione economica dell'esercizio	Svalutazione dell'esercizio	Acquisizioni dell'esercizio e costruzioni in economia	Manutenzioni incrementative	Incrementi da immobil. In corso terminate	Cessioni d'esercizio (valore contabile netto)
1010101000100	1.10.10.10.010.000.000	A.I.1.a.1) Costi di impianto e di ampliamento (non sterilizzati)	€.	0	0	0	0												
1010101000200	1.10.10.10.010.012.00.000	A.I.1.a.2) Costi di impianto e di ampliamento (sterilizzati)	€.	0	0	0	0												

1010102000000	1.10.10.10.020.000.00.000	**A.I.1.b) Fondo ammortamento Costi di impianto e di ampliamento.**	**€.**	**0**	**0**	**0**	**0**	**0**			**0**	**0**	**0**	**0**				

COD_COGE_NI	COD_COGE_NI_OLD	Descrizione		Valore netto al 31/12/2023	Valore netto al 31/12/2024	Variazione	Fondo ammortamento 31.12.2023	Girocorti per ridassifica saldi di apertura su nuovi conti SP (+/-)	Ulteriori trasferimenti / aggiornamenti LR23/2015	Girocorti (+/-)	Cessioni d'esercizio (storno fondo beni dismessi)	Ammortamenti dell'esercizio
1010102001000	1.10.10.10.020.010.00.000	A.I.1.b.1) F.do amm. Costi di impianto e di ampliamento (non sterilizzati)	€.	0	0	0	0					
1010102002000	1.10.10.10.020.012.00.000	A.I.1.b.2) F.do amm. Costi di impianto e di ampliamento (sterilizzati)	€.	0	0	0	0					

				Valore netto al 31/12/2023	Valore netto al 31/12/2024	Variazione			
1010200000000	1.10.10.20.000.000.00.000	**A.I.2 Costi di ricerca e sviluppo.**	**€.**	**0**	**0**	**0**	**0**	**0**	

1010201000000	1.10.10.20.010.000.00.000	**A.I.2.a) Costi di ricerca e sviluppo.**	**€.**	**0**	**0**	**0**	**0**	**0**	**0**	**0**	**0**	**0**	**0**	**0**	**0**	**0**	**0**	**0**

COD_COGE_NI	COD_COGE_NI_OLD	Descrizione		Valore netto al 31/12/2023	Valore netto al 31/12/2024	Variazione	Costo storico al 31.12.2023	Girocorti per ridassifica saldi di apertura su nuovi conti SP (+/-)	Rivalutazione es. preced.	Svalutazioni es. preced.	Ulteriori trasferimenti / aggiornamenti LR23/2015	Girocorti (+/-)	Rivalutazione monetaria dell'esercizio	Rivalutazione economica dell'esercizio	Svalutazione dell'esercizio	Acquisizioni dell'esercizio e costruzioni in economia	Manutenzioni incrementative	Incrementi da immobil. In corso terminate	Cessioni d'esercizio (valore contabile netto)
1010201001000	1.10.10.20.010.010.00.000	A.I.2.a.1) Costi di ricerca e sviluppo (non sterilizzati)	€.	0	0	0	0												
1010201002000	1.10.10.20.010.012.00.000	A.I.2.a.2) Costi di ricerca e sviluppo (sterilizzati)	€.	0	0	0	0												

1010202000000	1.10.10.20.020.000.00.000	**A.I.2.b) Fondo ammortamento Costi di ricerca e sviluppo.**	**€.**	**0**	**0**	**0**	**0**	**0**			**0**	**0**	**0**	**0**				

COD_COGE_NI	COD_COGE_NI_OLD	Descrizione		Valore netto al 31/12/2023	Valore netto al 31/12/2024	Variazione	Fondo ammortamento 31.12.2023	Girocorti per ridassifica saldi di apertura su nuovi conti SP (+/-)	Ulteriori trasferimenti / aggiornamenti LR23/2015	Girocorti (+/-)	Cessioni d'esercizio (storno fondo beni dismessi)	Ammortamenti dell'esercizio
1010202001000	1.10.10.20.020.010.00.000	A.I.2.b.1) F.do amm. Costi di ricerca e sviluppo (non sterilizzati)	€.	0	0	0	0					
1010202002000	1.10.10.20.020.012.00.000	A.I.2.b.2) F.do amm. Costi di ricerca e sviluppo (sterilizzati)	€.	0	0	0	0					

				Valore netto al 31/12/2023	Valore netto al 31/12/2024	Variazione			
1010300000000	1.10.10.30.000.000.00.000	**A.I.3 Diritti di brevetto e diritti di utilizzazione delle opere dell'ingegno.**	**€.**	**0**	**0**	**0**	**0**	**0**	

1010301000000	1.10.10.30.010.000.00.000	**A.I.3.a) Diritti di brevetto e diritti di utilizzazione delle opere dell'ingegno - Attività di ricerca**	**€.**	**0**	**0**	**0**	**0**	**0**	**0**	**0**	**0**	**0**	**0**	**0**	**0**	**0**	**0**	**0**

COD_COGE_NI	COD_COGE_NI_OLD	Descrizione		Valore netto al 31/12/2023	Valore netto al 31/12/2024	Variazione	Costo storico al 31.12.2023	Girocorti per ridassifica saldi di apertura su nuovi conti SP (+/-)	Rivalutazione es. preced.	Svalutazioni es. preced.	Ulteriori trasferimenti / aggiornamenti LR23/2015	Girocorti (+/-)	Rivalutazione monetaria dell'esercizio	Rivalutazione economica dell'esercizio	Svalutazione dell'esercizio	Acquisizioni dell'esercizio e costruzioni in economia	Manutenzioni incrementative	Incrementi da immobil. In corso terminate	Cessioni d'esercizio (valore contabile netto)
1010301001010	1.10.10.30.010.010.00.000	A.I.3.a.1) Diritti di brevetto industriale - Attività di ricerca - (Non sterilizzati)	€.	0	0	0	0												
1010301001020	1.10.10.30.010.012.00.000	A.I.3.a.2) Diritti di brevetto industriale - Attività di ricerca - (Sterilizzati)	€.	0	0	0	0												
1010301002010	1.10.10.30.010.020.00.000	A.I.3.a.3) Diritti di utilizzazione delle opere dell'ingegno - Attività di ricerca - (Non sterilizzati)	€.	0	0	0	0												
1010301002020	1.10.10.30.010.022.00.000	A.I.3.a.4) Diritti di utilizzazione delle opere dell'ingegno - Attività di ricerca - (Sterilizzati)	€.	0	0	0	0												

1010302000000	1.10.10.30.020.000.00.000	**A.I.3.b) Fondo ammortamento Diritti di brevetto e diritti di utilizzazione delle opere dell'ingegno - Attività di ricerca**	**€.**	**0**	**0**	**0**	**0**	**0**			**0**	**0**	**0**	**0**				

COD_COGE_NI	COD_COGE_NI_OLD	Descrizione		Valore netto al 31/12/2023	Valore netto al 31/12/2024	Variazione	Fondo ammortamento 31.12.2023	Girocorti per ridassifica saldi di apertura su nuovi conti SP (+/-)	Ulteriori trasferimenti / aggiornamenti LR23/2015	Girocorti (+/-)	Cessioni d'esercizio (storno fondo beni dismessi)	Ammortamenti dell'esercizio
1010302001010	1.10.10.30.020.010.00.000	A.I.3.b.1) F.do amm. Diritti di brevetto industriale -Ricerca -(Non sterilizzati)	€.	0	0	0	0					
1010302001020	1.10.10.30.020.012.00.000	A.I.3.b.2) F.do amm. Diritti di brevetto industriale -Ricerca -(Sterilizzati)	€.	0	0	0	0					
1010302002010	1.10.10.30.020.020.00.000	A.I.3.b.3) F.do amm. Diritti di utilizzazione delle opere dell'ingegno - Ricerca - (Non sterilizzati)	€.	0	0	0	0					
1010302002020	1.10.10.30.020.022.00.000	A.I.3.b.4) F.do amm. Diritti di utilizzazione delle opere dell'ingegno - Ricerca - (Sterilizzati)	€.	0	0	0	0					

1010303000000	1.10.10.30.030.000.00.000	**A.I.3.c) Diritti di brevetto e diritti di utilizzazione delle opere dell'ingegno - Altri**	**€.**	**86.198**	**86.198**	**0**	**86.198**	**0**	**0**	**0**	**0**	**0**	**0**	**0**	**0**	**0**	**0**	**0**

COD_COGE_NI	COD_COGE_NI_OLD	Descrizione		Valore netto al 31/12/2023	Valore netto al 31/12/2024	Variazione	Costo storico al 31.12.2023	Girocorti per ridassifica saldi di apertura su nuovi conti SP (+/-)	Rivalutazione es. preced.	Svalutazioni es. preced.	Ulteriori trasferimenti / aggiornamenti LR23/2015	Girocorti (+/-)	Rivalutazione monetaria dell'esercizio	Rivalutazione economica dell'esercizio	Svalutazione dell'esercizio	Acquisizioni dell'esercizio e costruzioni in economia	Manutenzioni incrementative	Incrementi da immobil. In corso terminate	Cessioni d'esercizio (valore contabile netto)
1010303001010	1.10.10.30.030.010.00.000	A.I.3.c.1) Diritti di brevetto industriale - Altri - (Non sterilizzati)	€.	0	0	0	0												
1010303001020	1.10.10.30.030.012.00.000	A.I.3.c.2) Diritti di brevetto industriale - Altri - (Sterilizzati)	€.	0	0	0	0												
1010303002010	1.10.10.30.030.020.00.000	A.I.3.c.3) Diritti di utilizzazione delle opere dell'ingegno - Altri - (Non sterilizzati)	€.	0	0	0	0												
1010303002020	1.10.10.30.030.022.00.000	A.I.3.c.4) Diritti di utilizzazione delle opere dell'ingegno - Altri - (Sterilizzati)	€.	86.198	86.198	0	86.198												

1010304000000	1.10.10.30.040.000.00.000	**A.I.3.d) Fondo ammortamento Diritti di brevetto e diritti di utilizzazione delle opere dell'ingegno - Attività di ricerca**	**€.**	**86.198**	**86.198**	**0**	**86.198**	**0**			**0**	**0**	**0**	**0**				

COD_COGE_NI	COD_COGE_NI_OLD	Descrizione		Valore netto al 31/12/2023	Valore netto al 31/12/2024	Variazione	Fondo ammortamento 31.12.2023	Girocorti per ridassifica saldi di apertura su nuovi conti SP (+/-)	Ulteriori trasferimenti / aggiornamenti LR23/2015	Girocorti (+/-)	Cessioni d'esercizio (storno fondo beni dismessi)	Ammortamenti dell'esercizio
1010304001010	1.10.10.30.040.010.00.000	A.I.3.c.1) Diritti di brevetto industriale - Altri - (Non sterilizzati)	€.	0	0	0	0					
1010304001020	1.10.10.30.040.012.00.000	A.I.3.c.2) Diritti di brevetto industriale - Altri - (Sterilizzati)	€.	0	0	0	0					
1010304002010	1.10.10.30.040.020.00.000	A.I.3.c.3) Diritti di utilizzazione delle opere dell'ingegno - Altri - (Non sterilizzati)	€.	0	0	0	0					
1010304002020	1.10.10.30.040.022.00.000	A.I.3.c.4) Diritti di utilizzazione delle opere dell'ingegno - Altri - (Sterilizzati)	€.	86.198	86.198	0	86.198					

				Valore netto al 31/12/2023	Valore netto al 31/12/2024	Variazione			
1010400000000	1.10.10.40.000.000.00.000	**A.I.4 Immobilizzazioni immateriali in corso e acconti**	**€.**	**0**	**0**	**0**	**0**	**0**	

1010401000000	1.10.10.40.010.000.00.000	**A.I.4.a) Immobiliz. Immateriali in corso di esecuzione**	**€.**	**0**	**0**	**0**	**0**	**0**	**0**	**0**	**0**	**0**	**0**	**0**	**0**	**0**	**0**	**0**

COD_COGE_NI	COD_COGE_NI_OLD	Descrizione		Valore netto al 31/12/2023	Valore netto al 31/12/2024	Variazione	Costo storico al 31.12.2023	Girocorti per ridassifica saldi di apertura su nuovi conti SP (+/-)	Rivalutazione monetaria es. preced.	Svalutazioni es. preced.	Ulteriori trasferimenti / aggiornamenti LR23/2015	Girocorti (+/-)	Rivalutazione monetaria dell'esercizio	Rivalutazione economica dell'esercizio	Svalutazione dell'esercizio	Capitalizzazioni dell'esercizio	Manutenzioni incrementative	Interessi capitalizzati dell'esercizio	Valore definitivo (*) cespite completato
1010401000000	1.10.10.40.010.000.00.000	A.I.4.a) Immobiliz. Immateriali in corso di esecuzione	€.	0	0	0	0												
1010402000000	1.10.10.40.020.000.00.000	A.I.4.b) Acconti su future immobilizz. Immateriali	€.	0	0	0	0												

(*) Il valore definitivo del cespite immateriale completato è pari al totale delle capitalizzazioni effettuate ed ha contropartita (in Dare) nella rispettiva voce di bilancio in cui va indicato il cespite finito.

				Valore netto al 31/12/2023	Valore netto al 31/12/2024	Variazione			
1010500000000	1.10.10.50.000.000.00.000	**A.I.5 Altre immobilizzazioni immateriali.**	**€.**	**0**	**0**	**0**	**0**	**0**	

1010501000000	1.10.10.50.010.000.00.000	**A.I.5.a) Concessioni, licenze, marchi e diritti simili**	**€.**	**132.034**	**132.034**	**0**	**132.034**	**0**	**0**	**0**	**0**	**0**	**0**	**0**	**0**	**0**	**0**	**0**

FAC-SIMILE

COD_COGE_NI	COD_COGE_NI_OLD	Descrizione		Valore netto al 31/12/2023	Valore netto al 31/12/2024	Variazione	Costo storico al 31.1.2/2023	Giroconti per ridassifica saldi di apertura su nuovi conti SP (+/-)	Rivalutazione es. preced.	Svalutazioni es. preced.	Ulteriori trasferimenti / aggiornamenti LR23/2015	Giroconti (+/-)	Rivalutazione monetaria dell'esercizio	Rivalutazione economica dell'esercizio	Svalutazione dell'esercizio	Acquisizioni dell'esercizio e costruzioni in economia	Manutenzioni incrementative	Incrementi da immobil. In corso terminate	Cessioni d'esercizio (valore contabile netto)
101050100100 10	1.10.10.50.010.010.00.000	A.I.5.a.1) Concessioni (Non sterilizzate)	€	0	0	0	0												
101050100100 20	1.10.10.50.010.012.00.000	A.I.5.a.2) Concessioni (Sterilizzate)	€	0	0	0	0												
101050100200 10	1.10.10.50.010.020.00.000	A.I.5.a.3) Licenze d'uso (Non sterilizzate)	€	0	0	0	0												
101050100200 20	1.10.10.50.010.022.00.000	A.I.5.a.4) Licenze d'uso (Sterilizzate)	€	132.034	132.034	0	132.034												
101050100300 10	1.10.10.50.010.030.00.000	A.I.5.a.5) Marchi (Non sterilizzati)	€	0	0	0	0												
101050100300 20	1.10.10.50.010.032.00.000	A.I.5.a.6) Marchi (Sterilizzati)	€	0	0	0	0												
101050100400 10	1.10.10.50.010.035.00.000	A.I.5.a.7) Altri diritti simili (Non sterilizzati)	€	0	0	0	0												
101050100400 20	1.10.10.50.010.037.00.000	A.I.5.a.8) Altri diritti simili (Sterilizzati)	€	0	0	0	0												
101050200000 00	1.10.10.50.020.000.00.000	**A.I.5.b) Fondo amm.to Concessioni, licenze, marchi e diritti simili**	€.	**132.034**	**132.034**	**0**	**132.034**	**0**			**0**	**0**	**0**	**0**					

COD_COGE_NI	COD_COGE_NI_OLD	Descrizione		Valore netto al 31/12/2023	Valore netto al 31/12/2024	Variazione	Fondo ammortamento 31.1.2/2023	Giroconti per ridassifica saldi di apertura su nuovi conti SP (+/-)	Ulteriori trasferimenti / aggiornamenti LR23/2015	Giroconti (+/-)	Cessioni d'esercizio (storno fondo beni dismessi)	Ammortamenti dell'esercizio
101050200100 10	1.10.10.50.020.010.00.000	A.I.5.b.1) F.do amm. Concessioni (Non sterilizzate)	€	0	0	0	0					
101050200100 20	1.10.10.50.020.012.00.000	A.I.5.b.2) F.do amm. Concessioni (Sterilizzate)	€	0	0	0	0					
101050200200 10	1.10.10.50.020.020.00.000	A.I.5.b.3) F.do amm. Licenze d'uso (Non sterilizzate)	€	0	0	0	0					
101050200200 20	1.10.10.50.020.022.00.000	A.I.5.b.4) F.do amm. Licenze d'uso (Sterilizzate)	€	132.034	132.034	0	132.034					
101050200300 10	1.10.10.50.020.030.00.000	A.I.5.b.5) F.do amm. Altri diritti simili (Non sterilizzati)	€	0	0	0	0					
101050200300 20	1.10.10.50.020.032.00.000	A.I.5.b.6) F.do amm. Altri diritti simili (Sterilizzati)	€	0	0	0	0					
101050300000 00	1.10.10.50.030.000.00.000	**A.I.5.c) Migliorie su beni di terzi**	€.	**2.542**	**2.542**	**0**	**2.542**	**0**	**0**	**0**	**0**	**0**	**0**	**0**	**0**	**0**	**0**	**0**	**0**

COD_COGE_NI	COD_COGE_NI_OLD	Descrizione		Valore netto al 31/12/2023	Valore netto al 31/12/2024	Variazione	Costo storico al 31.1.2/2023	Giroconti per ridassifica saldi di apertura su nuovi conti SP (+/-)	Rivalutazione es. preced.	Svalutazioni es. preced.	Ulteriori trasferimenti / aggiornamenti LR23/2015	Giroconti (+/-)	Rivalutazione monetaria dell'esercizio	Rivalutazione economica dell'esercizio	Svalutazione dell'esercizio	Acquisizioni dell'esercizio e costruzioni in economia	Manutenzioni incrementative	Incrementi da immobil. In corso terminate	Cessioni d'esercizio (valore contabile netto)
101050300100 00	1.10.10.50.030.010.00.000	A.I.5.c.1) Migliorie su beni di terzi (non sterilizzati)	€	0	0	0	0												
101050300200 00	1.10.10.50.030.012.00.000	A.I.5.c.2) Migliorie su beni di terzi (sterilizzati)	€	2.542	2.542	0	2.542												
101050400000 00	1.10.10.50.040.000.00.000	**A.I.5.d) Fondo ammortamento migliorie beni terzi**	€.	**2.542**	**2.542**	**0**	**2.542**	**0**			**0**	**0**	**0**	**0**					

COD_COGE_NI	COD_COGE_NI_OLD	Descrizione		Valore netto al 31/12/2023	Valore netto al 31/12/2024	Variazione	Fondo ammortamento 31.1.2/2023	Giroconti per ridassifica saldi di apertura su nuovi conti SP (+/-)	Ulteriori trasferimenti / aggiornamenti LR23/2015	Giroconti (+/-)	Cessioni d'esercizio (storno fondo beni dismessi)	Ammortamenti dell'esercizio
101050400100 00	1.10.10.50.040.010.00.000	A.I.5.d.1) F.do amm. Migliorie su beni di terzi (non sterilizzati)	€	0	0	0	0					
101050400200 00	1.10.10.50.040.012.00.000	A.I.5.d.2) F.do amm. Migliorie su beni di terzi (sterilizzati)	€	2.542	2.542	0	2.542					
101050500000 00	1.10.10.50.050.000.00.000	**A.I.5.e) Pubblicità (da ammortizzare)**	€.	**0**	**0**	**0**	**0**	**0**	**0**	**0**	**0**	**0**	**0**	**0**	**0**	**0**	**0**	**0**	**0**

COD_COGE_NI	COD_COGE_NI_OLD	Descrizione		Valore netto al 31/12/2023	Valore netto al 31/12/2024	Variazione	Costo storico al 31.1.2/2023	Giroconti per ridassifica saldi di apertura su nuovi conti SP (+/-)	Rivalutazione es. preced.	Svalutazioni es. preced.	Ulteriori trasferimenti / aggiornamenti LR23/2015	Giroconti (+/-)	Rivalutazione monetaria dell'esercizio	Rivalutazione economica dell'esercizio	Svalutazione dell'esercizio	Acquisizioni dell'esercizio e costruzioni in economia	Manutenzioni incrementative	Incrementi da immobil. In corso terminate	Cessioni d'esercizio (valore contabile netto)
101050500100 00	1.10.10.50.050.010.00.000	A.I.5.e.1) Pubblicità da ammortizzare (non sterilizzata)	€	0	0	0	0												
101050500200 00	1.10.10.50.050.012.00.000	A.I.5.e.2) Pubblicità da ammortizzare (sterilizzata)	€	0	0	0	0												
101050600000 00	1.10.10.50.060.000.00.000	**A.I.5.f) Fondo ammortamento Pubblicità**	€.	**0**	**0**	**0**	**0**	**0**			**0**	**0**	**0**	**0**					

COD_COGE_NI	COD_COGE_NI_OLD	Descrizione		Valore netto al 31/12/2023	Valore netto al 31/12/2024	Variazione	Fondo ammortamento 31.1.2/2023	Giroconti per ridassifica saldi di apertura su nuovi conti SP (+/-)	Ulteriori trasferimenti / aggiornamenti LR23/2015	Giroconti (+/-)	Cessioni d'esercizio (storno fondo beni dismessi)	Ammortamenti dell'esercizio
101050600100 00	1.10.10.50.060.010.00.000	A.I.5.f.1) F.do amm. Pubblicità (non sterilizzata)	€	0	0	0	0					
101050600200 00	1.10.10.50.060.012.00.000	A.I.5.f.2) F.do amm. Pubblicità (sterilizzata)	€	0	0	0	0					
101050700000 00	1.10.10.50.070.000.00.000	**A.I.5.g) Altre immobilizzazioni immateriali**	€.	**0**	**0**	**0**	**0**	**0**	**0**	**0**	**0**	**0**	**0**	**0**	**0**	**0**	**0**	**0**	**0**

COD_COGE_NI	COD_COGE_NI_OLD	Descrizione		Valore netto al 31/12/2023	Valore netto al 31/12/2024	Variazione	Costo storico al 31.1.2/2023	Giroconti per ridassifica saldi di apertura su nuovi conti SP (+/-)	Rivalutazione es. preced.	Svalutazioni es. preced.	Ulteriori trasferimenti / aggiornamenti LR23/2015	Giroconti (+/-)	Rivalutazione monetaria dell'esercizio	Rivalutazione economica dell'esercizio	Svalutazione dell'esercizio	Acquisizioni dell'esercizio e costruzioni in economia	Manutenzioni incrementative	Incrementi da immobil. In corso terminate	Cessioni d'esercizio (valore contabile netto)
101050700100 10	1.10.10.50.070.010.00.000	A.I.5.g.1) Altri costi pluriennali da ammortizzare (non sterilizzati)	€	0	0	0	0												
101050700100 20	1.10.10.50.070.012.00.000	A.I.5.g.2) Altri costi pluriennali da ammortizzare (sterilizzati)	€	0	0	0	0												
101050700200 10	1.10.10.50.070.020.00.000	A.I.5.g.3) Altre immobilizzazioni immateriali (non sterilizzate)	€	0	0	0	0												
101050700200 20	1.10.10.50.070.022.00.000	A.I.5.g.4) Altre immobilizzazioni immateriali (sterilizzate)	€	0	0	0	0												
101050800000 00	1.10.10.50.080.000.00.000	**A.I.5.h) Fondo ammortamento altre imm.ni immateriali**	€.	**0**	**0**	**0**	**0**	**0**			**0**	**0**	**0**	**0**					

COD_COGE_NI	COD_COGE_NI_OLD	Descrizione		Valore netto al 31/12/2023	Valore netto al 31/12/2024	Variazione	Fondo ammortamento 31.1.2/2023	Giroconti per ridassifica saldi di apertura su nuovi conti SP (+/-)	Ulteriori trasferimenti / aggiornamenti LR23/2015	Giroconti (+/-)	Cessioni d'esercizio (storno fondo beni dismessi)	Ammortamenti dell'esercizio
101050800100 10	1.10.10.50.080.010.00.000	A.I.5.h.1) F.do ammto Altri costi pluriennali da ammortizzare (non sterilizzati)	€	0	0	0	0					
101050800100 20	1.10.10.50.080.012.00.000	A.I.5.h.2) F.do ammto Altri costi pluriennali da ammortizzare (sterilizzati)	€	0	0	0	0					
101050800200 10	1.10.10.50.080.020.00.000	A.I.5.h.3) F.do ammto Altre immobilizzazioni immateriali (non sterilizzate)	€	0	0	0	0					
101050800200 20	1.10.10.50.080.022.00.000	A.I.5.h.4) F.do ammto Altre immobilizzazioni immateriali (sterilizzate)	€	0	0	0	0					

COD_COGE_NI	COD_COGE_NI_OLD	Descrizione		Valore netto al 31/12/2023	Valore netto al 31/12/2024	Variazione	Giroconti (+/-)
101060000000 00	1.10.10.60.000.000.00.000	**A.I.6 F.do Svalutazione immobilizzazioni immateriali**	€.	**0**	**0**	**0**	**0**

COD_COGE_NI	COD_COGE_NI_OLD	Descrizione		Valore netto al 31/12/2023	Valore netto al 31/12/2024	Variazione	Fondo svalutazione 31/12/2023	Giroconti per ridassifica saldi di apertura su nuovi conti SP (+/-)	Ulteriori trasferimenti / aggiornamenti LR23/2015	Giroconti (+/-)	Utilizzo Fondo (storno fondo svalutazioni)	Svalutazioni dell'esercizio
101060100000 00	1.10.10.60.010.000.00.000	**A.I.6.a) F.do Svalutazione Costi impianto e ampliamento**	€.	**0**	**0**	**0**	**0**	**0**	**0**	**0**	**0**	**0**
101060100100 00	1.10.10.60.010.010.00.000	A.I.6.a.1) F.do Svalutazione Costi impianto e ampliamento (Non sterilizzati)	€	0	0	0	0					
101060100200 00	1.10.10.60.010.012.00.000	A.I.6.a.2) F.do Svalutazione Costi impianto e ampliamento (sterilizzati)	€	0	0	0	0					
101060200000 00	1.10.10.60.020.000.00.000	**A.I.6.b) F.do Svalutazione Costi ricerca e sviluppo**	€.	**0**	**0**	**0**	**0**	**0**	**0**	**0**	**0**	**0**

COD_COGE_NI	COD_COGE_NI_OLD	Descrizione		Valore netto al 31/12/2023	Valore netto al 31/12/2024	Variazione	Fondo svalutazione 31/12/2023	Giroconti per ridassifica saldi di apertura su nuovi conti SP (+/-)	Ulteriori trasferimenti / aggiornamenti LR23/2015	Giroconti (+/-)	Utilizzo Fondo (storno fondo svalutazioni)	Svalutazioni dell'esercizio
101060200100 00	1.10.10.60.020.010.00.000	A.I.6.b.1) F.do Svalutazione Costi ricerca e sviluppo (Non sterilizzati)	€	0	0	0	0					
101060200200 00	1.10.10.60.020.012.00.000	A.I.6.b.2) F.do Svalutazione Costi ricerca e sviluppo (sterilizzati)	€	0	0	0	0					
101060300000 00	1.10.10.60.030.000.00.000	**A.I.6.c) F.do Svalutazione Diritti brevetto e diritti utilizz. op.ingegno**	€.	**0**	**0**	**0**	**0**	**0**		**0**	**0**	**0**	**0**

COD_COGE_NI	COD_COGE_NI_OLD	Descrizione		Valore netto al 31/12/2023	Valore netto al 31/12/2024	Variazione	Fondo svalutazione 31/12/2023	Giroconti per ridassifica saldi di apertura su nuovi conti SP (+/-)	Ulteriori trasferimenti / aggiornamenti LR23/2015	Giroconti (+/-)	Utilizzo Fondo (storno fondo svalutazioni)	Svalutazioni dell'esercizio
101060300100 00	1.10.10.60.030.010.00.000	A.I.6.c.1) F.do Svalutazione Diritti brevetto e utili. Op. ingegno (Non sterilizzati)	€	0	0	0	0					
101060300200 00	1.10.10.60.030.012.00.000	A.I.6.c.2) F.do Svalutazione Diritti brevetto e utili. Op. ingegno (Sterilizzati)	€	0	0	0	0					
101060400000 00	1.10.10.60.040.000.00.000	**A.I.6.d) F.do Svalutazione Altre immobil. Immateriali**	€.	**0**	**0**	**0**	**0**	**0**		**0**	**0**	**0**

COD_COGE_NI	COD_COGE_NI_OLD	Descrizione		Valore netto al 31/12/2023	Valore netto al 31/12/2024	Variazione	Fondo svalutazione 31/12/2023	Giroconti per ridassifica saldi di apertura su nuovi conti SP (+/-)	Ulteriori trasferimenti / aggiornamenti LR23/2015	Giroconti (+/-)	Utilizzo Fondo (storno fondo svalutazioni)	Svalutazioni dell'esercizio
101060400100 00	1.10.10.60.040.010.00.000	A.I.6.d.1) F.do Svalutazione Altre immo bilizz. immateriali (Non sterilizzati)	€	0	0	0	0	0				
101060400200 00	1.10.10.60.040.012.00.000	A.I.6.d.2) F.do Svalutazione Altre immo bilizz. immateriali (Sterilizzati)	€	0	0	0	0	0				

				Valore netto al 31/12/2023	Valore netto al 31/12/2024	Variazione													
102000000000 00	1.10.20.00.000.000.00.000	**A.II. Immobilizzazioni materiali**	€.	**0**	**0**	**0**		**0**				**0**						**0**	Quadratura Girocorti imm. mat. in corso concluse

				Valore netto al 31/12/2023	Valore netto al 31/12/2024	Variazione													
102010000000 00	1.10.20.10.000.000.00.000	**A.II.1 Terreni**	€.	**0**	**0**	**0**	**0**	**0**	**0**	**0**	**0**	**0**	**0**	**0**	**0**	**0**	**0**	**0**	**0**
102010100000 00	1.10.20.10.010.000.00.000	**A.II.1.a) Terreni disponibili**	€.	**0**	**0**	**0**	**0**	**0**	**0**	**0**	**0**	**0**	**0**	**0**	**0**	**0**	**0**	**0**	**0**

ACCESSO.PRO.A.

COD_COGE_NI	COD_COGE_NI_OLD	Descrizione		Valore netto al 31/12/2023	Valore netto al 31/12/2024	Variazione	Costo storico al 31.0.2/2023	Giroconti per riclassifica saldi di apertura su nuovi conti SP (+/-)	Rivalutazione es. preced.	Svalutazioni es. preced.
102010100100 10	1.10.20.10.010.010.00.000	A.II.1.a.1) Terreni disponibili (Non sterilizzati)	€.	0	0	0	0			
102010100100 20	1.10.20.10.010.012.00.000	A.II.1.a.2) Terreni disponibili (Sterilizzati)	€.	0	0	0	0			
102010100200 10	1.10.20.10.010.020.00.000	A.II.1.a.3) Terreni edificabili disponibili (Non sterilizzati)	€.	0	0	0	0			
102010100200 20	1.10.20.10.010.022.00.000	A.II.1.a.4) Terreni edificabili disponibili (Sterilizzati)	€.	0	0	0	0			
102010100300 10	1.10.20.10.010.030.00.000	A.II.1.a.5) Altri terreni disponibili (Non sterilizzati)	€.	0	0	0	0			
102010100300 20	1.10.20.10.010.032.00.000	A.II.1.a.6) Altri terreni disponibili (Sterilizzati)	€.	0	0	0	0			
102010200000 00	1.10.20.10.020.000.00.000	**A.II.1.b) Terreni indisponibili**	**€.**	**0**	**0**	**0**	**0**	**0**	**0**	**0**

COD_COGE_NI	COD_COGE_NI_OLD	Descrizione		Valore netto al 31/12/2023	Valore netto al 31/12/2024	Variazione	Costo storico al 31.0.2/2023	Giroconti per riclassifica saldi di apertura su nuovi conti SP (+/-)	Rivalutazione es. preced.	Svalutazioni es. preced.
102010200100 10	1.10.20.10.020.010.00.000	A.II.1.b.1) Terreni indisponibili (Non sterilizzati)	€.	0	0	0	0			
102010200100 20	1.10.20.10.020.012.00.000	A.II.1.b.2) Terreni indisponibili (Sterilizzati)	€.	0	0	0	0			
102010200200 10	1.10.20.10.020.020.00.000	A.II.1.b.3) Terreni edificabili indisponibili (Non sterilizzati)	€.	0	0	0	0			
102010200200 20	1.10.20.10.020.022.00.000	A.II.1.b.4) Terreni edificabili indisponibili (Sterilizzati)	€.	0	0	0	0			
102010200300 10	1.10.20.10.020.030.00.000	A.II.1.b.5) Altri terreni indisponibili (Non sterilizzati)	€.	0	0	0	0			
102010200300 20	1.10.20.10.020.032.00.000	A.II.1.b.6) Altri terreni indisponibili (Sterilizzati)	€.	0	0	0	0			

				Valore netto al 31/12/2023	Valore netto al 31/12/2024	Variazione		
102020000000 00	1.10.20.20.000.000.00.000	**A.II.2 Fabbricati**	**€.**	**0**	**0**	**0**	**0**	**0**
102020100000 00	1.10.20.20.010.000.00.000	**A.II.2.a) Fabbricati non strumentali (disponibili)**	**€.**	**0**	**0**	**0**	**0**	**0**
102020100100 00	1.10.20.20.010.010.00.000	**A.II.2.a.1) Fabbricati non strumentali (disponibili)**	**€.**	**0**	**0**	**0**	**0**	**0**	**0**	**0**

COD_COGE_NI	COD_COGE_NI_OLD	Descrizione		Valore netto al 31/12/2023	Valore netto al 31/12/2024	Variazione	Costo storico al 31.0.2/2023	Giroconti per riclassifica saldi di apertura su nuovi conti SP (+/-)	Rivalutazione es. preced.	Svalutazioni es. preced.
102020100100 10	1.10.20.20.010.010.10.000	A.II.2.a.1.1) Fabbricati disponibili (da reddito) - (Non sterilizzati)	€.	0	0	0	0			
102020100100 20	1.10.20.20.010.010.12.000	A.II.2.a.1.2) Fabbricati disponibili (da reddito) - (Sterilizzati)	€.	0	0	0	0			
102020100100 30	1.10.20.20.010.010.20.000	A.II.2.a.1.3) Costruzioni leggere (da reddito) - (Non sterilizzati)	€.	0	0	0	0			
102020100100 40	1.10.20.20.010.010.22.000	A.II.2.a.1.4) Costruzioni leggere (da reddito) - (Sterilizzati)	€.	0	0	0	0			
102020100200 00	1.10.20.20.010.020.00.000	**A.II.2.a.2) Fondo ammortamento Fabbricati (disponibili)**	**€.**	**0**	**0**	**0**	**0**	**0**		

COD_COGE_NI	COD_COGE_NI_OLD	Descrizione		Valore netto al 31/12/2023	Valore netto al 31/12/2024	Variazione	Fondo ammortamento 31.0.2/2023	Giroconti per riclassifica saldi di apertura su nuovi conti SP (+/-)
102020100200 10	1.10.20.20.010.020.10.000	A.II.2.a.2.1) F.do amm. Fabbricati disponibili (da reddito) - (Non sterilizzati)	€.	0	0	0	0	
102020100200 20	1.10.20.20.010.020.12.000	A.II.2.a.2.2) F.do amm. Fabbricati disponibili (da reddito) - (Sterilizzati)	€.	0	0	0	0	
102020100200 30	1.10.20.20.010.020.20.000	A.II.2.a.2.3) F.do amm. Costruzioni leggere (da reddito) - (Non sterilizzati)	€.	0	0	0	0	
102020100200 40	1.10.20.20.010.020.22.000	A.II.2.a.2.4) F.do amm. Costruzioni leggere (da reddito) - (Sterilizzati)	€.	0	0	0	0	
102020200000 00	1.10.20.20.020.000.00.000	**A.II.2.b) Fabbricati (indisponibili)**	**€.**	**0**	**0**	**0**		
102020200100 00	1.10.20.20.020.010.00.000	**A.II.2.b.1) Fabbricati (indisponibili)**	**€.**	**0**	**0**	**0**	**0**	**0**	**0**	**0**

COD_COGE_NI	COD_COGE_NI_OLD	Descrizione		Valore netto al 31/12/2023	Valore netto al 31/12/2024	Variazione	Costo storico al 31.0.2/2023	Giroconti per riclassifica saldi di apertura su nuovi conti SP (+/-)	Rivalutazione es. preced.	Svalutazioni es. preced.
102020200100 10	1.10.20.20.020.010.10.000	A.II.2.b.1.1) Fabbricati indisponibili (attività istituzionale) - (Non sterilizzati)	€.	0	0	0	0			
102020200100 20	1.10.20.20.020.010.12.000	A.II.2.b.1.2) Fabbricati indisponibili (attività istituzionale) - (Sterilizzati)	€.	0	0	0	0			
102020200100 30	1.10.20.20.020.010.20.000	A.II.2.b.1.3) Costruzioni leggere (attività istituzionale) - (Non sterilizzati)	€.	0	0	0	0			
102020200100 40	1.10.20.20.020.010.22.000	A.II.2.b.1.4) Costruzioni leggere (attività istituzionale) - (Sterilizzati)	€.	0	0	0	0			
102020200200 00	1.10.20.20.020.020.00.000	**A.II.2.b.2) Fondo ammortamento Fabbricati (indisponibili)**	**€.**	**0**	**0**	**0**	**0**	**0**	**0**	

COD_COGE_NI	COD_COGE_NI_OLD	Descrizione		Valore netto al 31/12/2023	Valore netto al 31/12/2024	Variazione	Fondo ammortamento 31.0.2/2023	Giroconti per riclassifica saldi di apertura su nuovi conti SP (+/-)
102020200100 10	1.10.20.20.020.020.10.000	A.II.2.b.2.1) F.do amm. Fabbricati indisponibili (attività istituzionale) - (Non sterilizzati)	€.	0	0	0	0	
102020200200 20	1.10.20.20.020.020.12.000	A.II.2.b.2.2) F.do amm. Fabbricati indisponibili (attività istituzionale) - (Sterilizzati)	€.	0	0	0	0	
102020200200 30	1.10.20.20.020.020.20.000	A.II.2.b.2.3) F.do amm. Costruzioni leggere (attività istituzionale) - (Non sterilizzati)	€.	0	0	0	0	
102020200200 40	1.10.20.20.020.020.22.000	A.II.2.b.2.4) F.do amm. Costruzioni leggere (attività istituzionale) - (Sterilizzati)	€.	0	0	0	0	

				Valore netto al 31/12/2023	Valore netto al 31/12/2024	Variazione		
102030000000 00	1.10.20.30.000.000.00.000	**A.II.3 Impianti e macchinari.**	**€.**	**0**	**0**	**0**	**0**	**0**
102030100000 00	1.10.20.30.010.000.00.000	**A.II.3.a) Impianti e macchinari.**	**€.**	**52,564**	**52,564**	**0**	**52,564**	**0**	**0**	**0**

COD_COGE_NI	COD_COGE_NI_OLD	Descrizione		Valore netto al 31/12/2023	Valore netto al 31/12/2024	Variazione	Costo storico al 31.0.2/2023	Giroconti per riclassifica saldi di apertura su nuovi conti SP (+/-)	Rivalutazione es. preced.	Svalutazioni es. preced.
102030100100 10	1.10.20.30.010.010.00.000	A.II.3.a.1) Impianti sanitari (Non sterilizzati)	€.	0	0	0	0			
102030100100 20	1.10.20.30.010.012.00.000	A.II.3.a.2) Impianti sanitari (Sterilizzati)	€.	0	0	0	0			
102030100200 10	1.10.20.30.010.020.00.000	A.II.3.a.3) Impianti elettrici ed idraulici (Non sterilizzati)	€.	0	0	0	0			
102030100200 20	1.10.20.30.010.022.00.000	A.II.3.a.4) Impianti elettrici ed idraulici (Sterilizzati)	€.	52,481	52,481	0	52,481			
102030100300 10	1.10.20.30.010.030.00.000	A.II.3.a.5) Impianti telefonici (Non sterilizzati)	€.	83	83	0	83			
102030100300 20	1.10.20.30.010.032.00.000	A.II.3.a.6) Impianti telefonici (Sterilizzati)	€.	0	0	0	0			
102030100400 10	1.10.20.30.010.040.00.000	A.II.3.a.7) Impianti di allarme e sicurezza (Non sterilizzati)	€.	0	0	0	0			
102030100400 20	1.10.20.30.010.042.00.000	A.II.3.a.8) Impianti di allarme e sicurezza (Sterilizzati)	€.	0	0	0	0			
102030100500 10	1.10.20.30.010.050.00.000	A.II.3.a.9) Altri impianti e macchinari specifici (Non sterilizzati)	€.	0	0	0	0			
102030100500 20	1.10.20.30.010.052.00.000	A.II.3.a.10) Altri impianti e macchinari specifici (Sterilizzati)	€.	0	0	0	0			
102030100600 10	1.10.20.30.010.060.00.000	A.II.3.a.11) Altri impianti macchinari generici (Non sterilizzati)	€.	0	0	0	0			
102030100600 20	1.10.20.30.010.062.00.000	A.II.3.a.12) Altri impianti macchinari generici (Sterilizzati)	€.	0	0	0	0			
102030100700 10	1.10.20.30.010.070.00.000	A.II.3.a.13) Altri impianti (Non sterilizzati)	€.	0	0	0	0			
102030100700 20	1.10.20.30.010.072.00.000	A.II.3.a.14) Altri impianti (Sterilizzati)	€.	0	0	0	0			
102030200000 00	1.10.20.30.020.000.00.000	**A.II.3.b) Fondo ammortamento Impianti e macchinari.**	**€.**	**52,564**	**52,564**	**0**	**52,564**	**0**		

COD_COGE_NI	COD_COGE_NI_OLD	Descrizione		Valore netto al 31/12/2023	Valore netto al 31/12/2024	Variazione	Fondo ammortamento 31.0.2/2023	Giroconti per riclassifica saldi di apertura su nuovi conti SP (+/-)
102030200100 10	1.10.20.30.020.010.00.000	A.II.3.b.1) F.do amm. Impianti sanitari (Non sterilizzati)	€.	0	0	0	0	
102030200100 20	1.10.20.30.020.012.00.000	A.II.3.b.2) F.do amm. Impianti sanitari (Sterilizzati)	€.	0	0	0	0	
102030200200 10	1.10.20.30.020.020.00.000	A.II.3.b.3) F.do amm. Impianti elettrici ed idraulici (Non sterilizzati)	€.	0	0	0	0	
102030200200 20	1.10.20.30.020.022.00.000	A.II.3.b.4) F.do amm. Impianti elettrici ed idraulici (Sterilizzati)	€.	52,481	52,481	0	52,481	
102030200300 10	1.10.20.30.020.030.00.000	A.II.3.b.5) F.do amm. Impianti telefonici (Non sterilizzati)	€.	83	83	0	83	
102030200300 20	1.10.20.30.020.032.00.000	A.II.3.b.6) F.do amm. Impianti telefonici (Sterilizzati)	€.	0	0	0	0	
102030200400 10	1.10.20.30.020.040.00.000	A.II.3.b.7) F.do amm. Impianti di allarme e sicurezza (Non sterilizzati)	€.	0	0	0	0	
102030200400 20	1.10.20.30.020.042.00.000	A.II.3.b.8) F.do amm. Impianti di allarme e sicurezza (Sterilizzati)	€.	0	0	0	0	
102030200500 10	1.10.20.30.020.050.00.000	A.II.3.b.9) F.do amm. Altri impianti e macchinari specifici (Non sterilizzati)	€.	0	0	0	0	
102030200500 20	1.10.20.30.020.052.00.000	A.II.3.b.10) F.do amm. Altri impianti e macchinari specifici (Sterilizzati)	€.	0	0	0	0	
102030200600 10	1.10.20.30.020.060.00.000	A.II.3.b.11) F.do amm. Altri impianti e macchinari generici (Non sterilizzati)	€.	0	0	0	0	
102030200600 20	1.10.20.30.020.062.00.000	A.II.3.b.12) F.do amm. Altri impianti e macchinari generici (Sterilizzati)	€.	0	0	0	0	
102030200700 10	1.10.20.30.020.070.00.000	A.II.3.b.13) F.do amm. Altri impianti (Non sterilizzati)	€.	0	0	0	0	
102030200700 20	1.10.20.30.020.072.00.000	A.II.3.b.14) F.do amm. Altri impianti (Sterilizzati)	€.	0	0	0	0	

				Valore netto al 31/12/2023	Valore netto al 31/12/2024	Variazione		
102040000000 00	1.10.20.40.000.000.00.000	**A.II.4 Attrezzature sanitarie e scientifiche**	**€.**	**0**	**0**	**0**	**0**	**0**
102040100000 00	1.10.20.40.010.000.00.000	**A.II.4.a) Attrezzature sanitarie e scientifiche**	**€.**	**121,921**	**121,921**	**0**	**121,921**	**0**	**0**	**0**

COD_COGE_NI	COD_COGE_NI_OLD	Descrizione		Valore netto al 31/12/2023	Valore netto al 31/12/2024	Variazione	Costo storico al 31.0.2/2023	Giroconti per riclassifica saldi di apertura su nuovi conti SP (+/-)	Rivalutazione es. preced.	Svalutazioni es. preced.

COD_COGE_NI	Ulteriori trasferimenti / aggiornamenti LR23/2015	Giroconti (+/-)	Rivalutazione monetaria dell'esercizio	Rivalutazione economica dell'esercizio	Svalutazione dell'esercizio	Acquisizioni dell'esercizio e costruzioni in economia	Manutenzioni incrementative	Incrementi da immobil. In corso terminate	Cessioni d'esercizio (valore contabile netto)
102010100100 10									
102010100100 20									
102010100200 10									
102010100200 20									
102010100300 10									
102010100300 20									
102010200000 00	**0**	**0**	**0**	**0**	**0**	**0**	**0**	**0**	**0**

COD_COGE_NI	Ulteriori trasferimenti / aggiornamenti LR23/2015	Giroconti (+/-)	Rivalutazione monetaria dell'esercizio	Rivalutazione economica dell'esercizio	Svalutazione dell'esercizio	Acquisizioni dell'esercizio e costruzioni in economia	Manutenzioni incrementative	Incrementi da immobil. In corso terminate	Cessioni d'esercizio (valore contabile netto)
102010200100 10									
102010200100 20									
102010200200 10									
102010200200 20									
102010200300 10									
102010200300 20									

102020000000 00	1.10.20.20.000.000.00.000	**A.II.2 Fabbricati**	**€.**	**0**	**0**	**0**	**0**				
102020100000 00	1.10.20.20.010.000.00.000	**A.II.2.a) Fabbricati non strumentali (disponibili)**	**€.**	**0**	**0**	**0**	**0**				
102020100100 00	1.10.20.20.010.010.00.000	**A.II.2.a.1) Fabbricati non strumentali (disponibili)**	**€.**	**0**	**0**	**0**	**0**	**0**	**0**	**0**	**0**

COD_COGE_NI	Ulteriori trasferimenti / aggiornamenti LR23/2015	Giroconti (+/-)	Rivalutazione monetaria dell'esercizio	Rivalutazione economica dell'esercizio	Svalutazione dell'esercizio	Acquisizioni dell'esercizio e costruzioni in economia	Manutenzioni incrementative	Incrementi da immobil. In corso terminate	Cessioni d'esercizio (valore contabile netto)
102020100100 10									
102020100100 20									
102020100100 30									
102020100100 40									
102020100200 00	**0**	**0**	**0**	**0**					

COD_COGE_NI	Ulteriori trasferimenti / aggiornamenti LR23/2015	Giroconti (+/-)	Cessioni d'esercizio (storno fondo beni dismessi)	Ammortamenti dell'esercizio
102020100200 10				
102020100200 20				
102020100200 30				
102020100200 40				
102020200000 00	**0**			
102020200100 00	**0**	**0**	**0**	**0**	**0**	**0**	**0**	**0**	**0**

COD_COGE_NI	Ulteriori trasferimenti / aggiornamenti LR23/2015	Giroconti (+/-)	Rivalutazione monetaria dell'esercizio	Rivalutazione economica dell'esercizio	Svalutazione dell'esercizio	Acquisizioni dell'esercizio e costruzioni in economia	Manutenzioni incrementative	Incrementi da immobil. In corso terminate	Cessioni d'esercizio (valore contabile netto)
102020200100 10									
102020200100 20									
102020200100 30									
102020200100 40									
102020200200 00	**0**	**0**	**0**	**0**					

COD_COGE_NI	Ulteriori trasferimenti / aggiornamenti LR23/2015	Giroconti (+/-)	Cessioni d'esercizio (storno fondo beni dismessi)	Ammortamenti dell'esercizio
102020200100 10				
102020200200 20				
102020200200 30				
102020200200 40				

102030000000 00	1.10.20.30.000.000.00.000	**A.II.3 Impianti e macchinari.**	**€.**	**0**	**0**	**0**	**0**				
102030100000 00	1.10.20.30.010.000.00.000	**A.II.3.a) Impianti e macchinari.**	**€.**	**52,564**	**52,564**	**0**	**52,564**	**0**	**0**	**0**	**0**

COD_COGE_NI	Ulteriori trasferimenti / aggiornamenti LR23/2015	Giroconti (+/-)	Rivalutazione monetaria dell'esercizio	Rivalutazione economica dell'esercizio	Svalutazione dell'esercizio	Acquisizioni dell'esercizio e costruzioni in economia	Manutenzioni incrementative	Incrementi da immobil. In corso terminate	Cessioni d'esercizio (valore contabile netto)
102030100100 10									
102030100100 20									
102030100200 10									
102030100200 20									
102030100300 10									
102030100300 20									
102030100400 10									
102030100400 20									
102030100500 10									
102030100500 20									
102030100600 10									
102030100600 20									
102030100700 10									
102030100700 20									
102030200000 00	**0**	**0**	**0**	**0**					

COD_COGE_NI	Ulteriori trasferimenti / aggiornamenti LR23/2015	Giroconti (+/-)	Cessioni d'esercizio (storno fondo beni dismessi)	Ammortamenti dell'esercizio
102030200100 10				
102030200100 20				
102030200200 10				
102030200200 20				
102030200300 10				
102030200300 20				
102030200400 10				
102030200400 20				
102030200500 10				
102030200500 20				
102030200600 10				
102030200600 20				
102030200700 10				
102030200700 20				

102040000000 00	1.10.20.40.000.000.00.000	**A.II.4 Attrezzature sanitarie e scientifiche**	**€.**	**0**	**0**	**0**	**0**				
102040100000 00	1.10.20.40.010.000.00.000	**A.II.4.a) Attrezzature sanitarie e scientifiche**	**€.**	**121,921**	**121,921**	**0**	**121,921**	**0**	**0**	**0**	**0**

COD_COGE_NI	Ulteriori trasferimenti / aggiornamenti LR23/2015	Giroconti (+/-)	Rivalutazione monetaria dell'esercizio	Rivalutazione economica dell'esercizio	Svalutazione dell'esercizio	Acquisizioni dell'esercizio e costruzioni in economia	Manutenzioni incrementative	Incrementi da immobil. In corso terminate	Cessioni d'esercizio (valore contabile netto)

510

01001001 0	1.10.20.40.01.0.010.00.000	A.II.4.a.1) Attrezzature sanitarie (Non sterilizzate)	€	0	0	0	0														
01001002 0	1.10.20.40.01.0.012.00.000	A.II.4.a.2) Attrezzature sanitarie (Sterilizzate)	€	103,313	103,313	0	103,313														
01001002 0	1.10.20.40.01.0.020.00.000	A.II.4.a.3) Beni per assistenza protesica (Non sterilizzate)	€	0	0	0	0														
10204010020020	1.10.20.40.01.0.022.00.000	A.II.4.a.4) Beni per assistenza protesica (Sterilizzate)	€	0	0	0	0														
10204010030010	1.10.20.40.01.0.080.00.000	A.II.4.a.5) Altre attrezzature sanitarie (Non sterilizzate)	€	0	0	0	0														
10204010030020	1.10.20.40.01.0.082.00.000	A.II.4.a.6) Altre attrezzature sanitarie (Sterilizzate)	€	18,608	18,608	0	18,608														

10204020000000	1.10.20.40.02.0.000.00.000	**A.II.4.b) Fondo ammortamento Attrezzature sanitarie e scientifiche**	**€**	**121,921**	**121,921**	**0**	**121,921**	**0**				**0**	**0**	**0**	**0**						

COD_COGE_NI	COD_COGE_NI_OLD	Descrizione		Valore netto al 31/12/2023	Valore netto al 31/12/2024	Variazione	Fondo ammortamento 31.0.2/2023	Giroconti per ridassifica saldi di apertura su nuovi conti SP (+/-)			Ulteriori trasferimenti / aggiornamenti LR23/2015	Girocnti (+/-)	Cessioni d'esercizio (storno fondo beni dismessi)	Ammortamenti dell'esercizio							
10204020010010	1.10.20.40.02.0.010.00.000	A.II.4.b.1) F.do amm. Attrezzature sanitarie (Non sterilizzate)	€	0	0	0	0														
10204020010020	1.10.20.40.02.0.012.00.000	A.II.4.b.2) F.do amm. Attrezzature sanitarie (Sterilizzate)	€	103,313	103,313	0	103,313														
10204020020010	1.10.20.40.02.0.020.00.000	A.II.4.b.3) F.do amm. Beni per assistenza protesica (Non sterilizzate)	€	0	0	0	0														
10204020020020	1.10.20.40.02.0.022.00.000	A.II.4.b.4) F.do amm. Beni per assistenza protesica (Sterilizzate)	€	0	0	0	0														
10204020030010	1.10.20.40.02.0.080.00.000	A.II.4.b.5) F.do amm. Altre attrezzature sanitarie (Non sterilizzate)	€	0	0	0	0														
10204020030020	1.10.20.40.02.0.082.00.000	A.II.4.b.6) F.do amm. Altre attrezzature sanitarie (Sterilizzate)	€	18,608	18,608	0	18,608														

				Valore netto al 31/12/2023	Valore netto al 31/12/2024	Variazione															
10205000000000	1.10.20.50.00.0.000.00.000	**A.II.5 Mobili ed arredi**	**€**	**0**	**0**	**0**		0				**0**									

10205010000000	1.10.20.50.01.0.000.00.000	**A.II.5.a) Mobili ed arredi**	**€**	**368,264**	**377,730**	**9,466**	**368,264**	**0**	**0**	**0**		**0**	**0**	**0**	**0**	**0**	**9,638**	**0**	**0**	**172**	

COD_COGE_NI	COD_COGE_NI_OLD	Descrizione		Valore netto al 31/12/2023	Valore netto al 31/12/2024	Variazione	Costo storico al 31.0.2/2023	Girocnti per ridassifica saldi di apertura su nuovi conti SP (+/-)	Rivalutazione es. preced.	Svalutazioni es. preced.	Ulteriori trasferimenti / aggiornamenti LR23/2015	Girocnti (+/-)	Rivalutazione monetaria dell'esercizio	Rivalutazione economica dell'esercizio	Svalutazione dell'esercizio	Acquisizioni dell'esercizio e costruzioni in economia	Manutenzioni incrementative	Incrementi da immobil. In corso terminate	Cessioni d'esercizio (valore contabile netto)
10205010010010	1.10.20.50.01.0.010.00.000	A.II.5.a.1) Mobili , arredi e attrezzature ufficio (Non sterilizzati)	€	0	0	0	0														
10205010010020	1.10.20.50.01.0.012.00.000	A.II.5.a.2) Mobili , arredi e attrezzature ufficio (Sterilizzati)	€	146,500	146,500	0	146,500														
10205010020010	1.10.20.50.01.0.020.00.000	A.II.5.a.3) Scaffalature (Non sterilizzati)	€	0	0	0	0														
10205010020020	1.10.20.50.01.0.022.00.000	A.II.5.a.4) Scaffalature (Sterilizzati)	€	0	0	0	0														
10205010030010	1.10.20.50.01.0.030.00.000	A.II.5.a.5) Mobili ed arredi diversi (Non sterilizzati)	€	0	0	0	0														
10205010030020	1.10.20.50.01.0.032.00.000	A.II.5.a.6) Mobili ed arredi diversi (Sterilizzati)	€	0	0	0	0														
10205010040010	1.10.20.50.01.0.050.00.000	A.II.5.a.7) Altri mobili e arredi (Non sterilizzati)	€	0	0	0	0														
10205010040020	1.10.20.50.01.0.052.00.000	A.II.5.a.8) Altri mobili e arredi (Sterilizzati)	€	221,764	231,230	9,466	221,764										9,638			172	

10205020000000	1.10.20.50.02.0.000.00.000	**A.II.5.b) Fondo ammortamento Mobili ed arredi**	**€**	**368,264**	**377,730**	**9,466**	**368,264**	**0**				**0**	**0**	**172**	**9,638**						

COD_COGE_NI	COD_COGE_NI_OLD	Descrizione		Valore netto al 31/12/2023	Valore netto al 31/12/2024	Variazione	Fondo ammortamento 31.0.2/2023	Girocnti per ridassifica saldi di apertura su nuovi conti SP (+/-)			Ulteriori trasferimenti / aggiornamenti LR23/2015	Girocnti (+/-)	Cessioni d'esercizio (storno fondo beni dismessi)	Ammortamenti dell'esercizio							
10205020010010	1.10.20.50.02.0.010.00.000	A.II.5.b.1) F.do amm. Mobili , arredi e attrezzature ufficio (Non sterilizzati)	€	0	0	0	0														
10205020010020	1.10.20.50.02.0.012.00.000	A.II.5.b.2) F.do amm. Mobili , arredi e attrezzature ufficio (Sterilizzati)	€	146,500	146,500	0	146,500														
10205020020010	1.10.20.50.02.0.020.00.000	A.II.5.b.3) F.do amm. Scaffalature (Non sterilizzati)	€	0	0	0	0														
10205020020020	1.10.20.50.02.0.022.00.000	A.II.5.b.4) F.do amm. Scaffalature (Sterilizzati)	€	0	0	0	0														
10205020030010	1.10.20.50.02.0.030.00.000	A.II.5.b.5) F.do amm. Mobili ed arredi diversi (Non sterilizzati)	€	0	0	0	0														
10205020030020	1.10.20.50.02.0.032.00.000	A.II.5.b.6) F.do amm. Mobili ed arredi diversi (Sterilizzati)	€	0	0	0	0														
10205020040010	1.10.20.50.02.0.050.00.000	A.II.5.b.7) F.do amm. Altri mobili e arredi (Non sterilizzati)	€	0	0	0	0														
10205020040020	1.10.20.50.02.0.052.00.000	A.II.5.b.8) F.do amm. Altri mobili e arredi (Sterilizzati)	€	221,764	231,230	9,466	221,764						172	9,638							

				Valore netto al 31/12/2023	Valore netto al 31/12/2024	Variazione															
10206000000000	1.10.20.60.00.0.000.00.000	**A.II.6 Automezzi**	**€**	**0**	**0**	**0**						**0**									

10206010000000	1.10.20.60.01.0.000.00.000	**A.II.6.a) Automezzi**	**€**	**21,411**	**21,411**	**0**	**21,411**	**0**	**0**	**0**		**0**	**0**	**0**	**0**	**0**	**0**	**0**	**0**	**0**	

COD_COGE_NI	COD_COGE_NI_OLD	Descrizione		Valore netto al 31/12/2023	Valore netto al 31/12/2024	Variazione	Costo storico al 31.0.2/2023	Girocnti per ridassifica saldi di apertura su nuovi conti SP (+/-)	Rivalutazione es. preced.	Svalutazioni es. preced.	Ulteriori trasferimenti / aggiornamenti LR23/2015	Girocnti (+/-)	Rivalutazione monetaria dell'esercizio	Rivalutazione economica dell'esercizio	Svalutazione dell'esercizio	Acquisizioni dell'esercizio e costruzioni in economia	Manutenzioni incrementative	Incrementi da immobil. In corso terminate	Cessioni d'esercizio (valore contabile netto)
10206010010010	1.10.20.60.01.0.010.00.000	A.II.6.a.1) Automezzi (Non sterilizzati)	€	0	0	0	0														
10206010010020	1.10.20.60.01.0.012.00.000	A.II.6.a.2) Automezzi (Sterilizzati)	€	21,411	21,411	0	21,411														
10206010020010	1.10.20.60.01.0.020.00.000	A.II.6.a.3) Ambulanze utilizzate per il 118 (Non sterilizzati)	€	0	0	0	0														
10206010020020	1.10.20.60.01.0.022.00.000	A.II.6.a.4) Ambulanze utilizzate per il 118 (Sterilizzati)	€	0	0	0	0														
10206010030010	1.10.20.60.01.0.030.00.000	A.II.6.a.5) Altre ambulanze (Non sterilizzati)	€	0	0	0	0														
10206010030020	1.10.20.60.01.0.032.00.000	A.II.6.a.6) Altre ambulanze (Sterilizzati)	€	0	0	0	0														
10206010040010	1.10.20.60.01.0.040.00.000	A.II.6.a.7) Altri mezzi di trasporto* (Non sterilizzati)	€	0	0	0	0														
10206010040020	1.10.20.60.01.0.042.00.000	A.II.6.a.8) Altri mezzi di trasporto* (Sterilizzati)	€	0	0	0	0														
10206010050010	1.10.20.60.01.0.050.00.000	A.II.6.a.9) Altri automezzi (Non sterilizzati)	€	0	0	0	0														
10206010050020	1.10.20.60.01.0.052.00.000	A.II.6.a.10) Altri automezzi (Sterilizzati)	€	0	0	0	0														

* Sono da comprendere in questa voce anche le autovetture di servizio ed i motoveicoli.

10206020000000	1.10.20.60.02.0.000.00.000	**A.II.6.b) Fondo ammortamento Automezzi**	**€**	**21,411**	**21,411**	**0**	**21,411**	**0**				**0**	**0**	**0**	**0**						

COD_COGE_NI	COD_COGE_NI_OLD	Descrizione		Valore netto al 31/12/2023	Valore netto al 31/12/2024	Variazione	Fondo ammortamento 31.0.2/2023	Girocnti per ridassifica saldi di apertura su nuovi conti SP (+/-)			Ulteriori trasferimenti / aggiornamenti LR23/2015	Girocnti (+/-)	Cessioni d'esercizio (storno fondo beni dismessi)	Ammortamenti dell'esercizio							
10206020010010	1.10.20.60.02.0.010.00.000	A.II.6.b.1) F.do amm. Automezzi (Non sterilizzati)	€	0	0	0	0														
10206020010020	1.10.20.60.02.0.012.00.000	A.II.6.b.2) F.do amm. Automezzi (Sterilizzati)	€	21,411	21,411	0	21,411														
10206020020010	1.10.20.60.02.0.020.00.000	A.II.6.b.3) F.do amm. Ambulanze utilizzate per il 118 (Non sterilizzati)	€	0	0	0	0														
10206020020020	1.10.20.60.02.0.022.00.000	A.II.6.b.4) F.do amm. Ambulanze utilizzate per il 118 (Sterilizzati)	€	0	0	0	0														
10206020030010	1.10.20.60.02.0.030.00.000	A.II.6.b.5) F.do amm. Altre ambulanze (Non sterilizzati)	€	0	0	0	0														
10206020030020	1.10.20.60.02.0.032.00.000	A.II.6.b.5) F.do amm. Altre ambulanze (Sterilizzati)	€	0	0	0	0														
10206020040010	1.10.20.60.02.0.040.00.000	A.II.6.b.6) F.do amm. Altri mezzi di trasporto* (Non sterilizzati)	€	0	0	0	0														
10206020040020	1.10.20.60.02.0.042.00.000	A.II.6.b.7) F.do amm. Altri mezzi di trasporto* (Sterilizzati)	€	0	0	0	0														
10206020050010	1.10.20.60.02.0.050.00.000	A.II.6.b.8) F.do amm. Altri automezzi (Non sterilizzati)	€	0	0	0	0														
10206020050020	1.10.20.60.02.0.052.00.000	A.II.6.b.9) F.do amm. Altri automezzi (Sterilizzati)	€	0	0	0	0														

				Valore netto al 31/12/2023	Valore netto al 31/12/2024	Variazione															
10207000000000	1.10.20.70.00.0.000.00.000	**A.II.7 Oggetti d'arte**	**€**	**0**	**0**	**0**		**0**				**0**									

10207010000000	1.10.20.70.01.0.000.00.000	**A.II.7.a) Oggetti d'arte**	**€**	**0**	**0**	**0**	**0**	**0**	**0**	**0**		**0**	**0**	**0**	**0**	**0**	**0**	**0**	**0**	**0**	

COD_COGE_NI	COD_COGE_NI_OLD	Descrizione		Valore netto al 31/12/2023	Valore netto al 31/12/2024	Variazione	Costo storico al 31.0.2/2023	Girocnti per ridassifica saldi di apertura su nuovi conti SP (+/-)	Rivalutazione es. preced.	Svalutazioni es. preced.	Ulteriori trasferimenti / aggiornamenti LR23/2015	Girocnti (+/-)	Rivalutazione monetaria dell'esercizio	Rivalutazione economica dell'esercizio	Svalutazione dell'esercizio	Acquisizioni dell'esercizio e costruzioni in economia	Manutenzioni incrementative	Incrementi da immobil. In corso terminate	Cessioni d'esercizio (valore contabile netto)
10207010010000	1.10.20.70.01.0.010.00.000	A.II.7.a.1) Oggetti d'arte	€	0	0	0	0														

				Valore netto al 31/12/2023	Valore netto al 31/12/2024	Variazione															
10208000000000	1.10.20.80.00.0.000.00.000	**A.II.8 Altre immobilizzazioni materiali**	**€**	**0**	**0**	**0**		**0**				**0**									

10208010000000	1.10.20.80.01.0.000.00.000	**A.II.8.a) Altre immobilizzazioni materiali**	**€**	**710,345**	**712,933**	**2,588**	**710,345**	**0**	**0**	**0**		**(978)**	**0**	**0**	**0**	**4,323**	**0**	**0**	**757**	

COD_COGE_NI	COD_COGE_NI_OLD	Descrizione		Valore netto al 31/12/2023	Valore netto al 31/12/2024	Variazione	Costo storico al 31.0.2/2023	Girocnti per ridassifica saldi di apertura su nuovi conti SP (+/-)	Rivalutazione es. preced.	Svalutazioni es. preced.	Ulteriori trasferimenti / aggiornamenti LR23/2015	Girocnti (+/-)	Rivalutazione monetaria dell'esercizio	Rivalutazione economica dell'esercizio	Svalutazione dell'esercizio	Acquisizioni dell'esercizio e costruzioni in economia	Manutenzioni incrementative	Incrementi da immobil. In corso terminate	Cessioni d'esercizio (valore contabile netto)
10208010010010	1.10.20.80.01.0.010.00.000	A.II.8.a.1) Elaboratori e personal computer e altre attrezzature EDP (Non sterilizzate)	€	0	0	0	0														
10208010010020	1.10.20.80.01.0.012.00.000	A.II.8.a.2) Elaboratori e personal computer e altre attrezzature EDP (Sterilizzati)	€	232,789	232,789	0	232,789														
10208010020010	1.10.20.80.01.0.020.00.000	A.II.8.a.3) Macchine ufficio ordinarie (Non sterilizzati)	€	0	0	0	0														
10208010020020	1.10.20.80.01.0.022.00.000	A.II.8.a.4) Macchine ufficio ordinarie (Sterilizzati)	€	0	0	0	0														
10208010030010	1.10.20.80.01.0.030.00.000	A.II.8.a.5) Macchine ufficio elettriche ed elettroniche (Non sterilizzati)	€	0	0	0	0														
10208010030020	1.10.20.80.01.0.032.00.000	A.II.8.a.6) Macchine ufficio elettriche ed elettroniche (Sterilizzati)	€	231,448	231,448	0	231,448														
10208010040010	1.10.20.80.01.0.040.00.000	A.II.8.a.7) Altri beni materiali da ammortizzare gestione caratteristica (Non sterilizzati)	€	0	0	0	0														
10208010040020	1.10.20.80.01.0.042.00.000	A.II.8.a.8) Altri beni materiali da ammortizzare gestione caratteristica (Sterilizzati)	€	0	0	0	0														
10208010050010	1.10.20.80.01.0.050.00.000	A.II.8.a.9) Altri beni materiali da ammortizzare gestione non caratteristica (Non sterilizzati)	€	0	0	0	0														
10208010050020	1.10.20.80.01.0.052.00.000	A.II.8.a.10) Altri beni materiali da ammortizzare gestione non caratteristica (Sterilizzati)	€	153,048	153,048	0	153,048														
10208010060010	1.10.20.80.01.0.060.00.000	A.II.8.a.11) Altri beni (Non sterilizzati)	€	0	0	0	0														
10208010060020	1.10.20.80.01.0.062.00.000	A.II.8.a.12) Altri beni (Sterilizzati)	€	93,060	95,648	2,588	93,060					(978)				4,323			757		

Sono da comprendere in questa voce anche le attrezzature generiche.

10208020000000	1.10.20.80.02.0.000.00.000	**A.II.8.b) Fondo ammortamento Altre immobilizz. Materiali**	**€**	**710,345**	**712,933**	**2,588**	**710,345**	**0**				**(978)**	**0**	**757**	**4,323**						

COD_COGE_NI	COD_COGE_NI_OLD	Descrizione		Valore netto al 31/12/2023	Valore netto al 31/12/2024	Variazione	Fondo ammortamento 31.0.2/2023	Girocnti per ridassifica saldi di apertura su nuovi conti SP (+/-)			Ulteriori trasferimenti / aggiornamenti LR23/2015	Girocnti (+/-)	Cessioni d'esercizio (storno fondo beni dismessi)	Ammortamenti dell'esercizio							
10208020010010	1.10.20.80.02.0.010.00.000	A.II.8.b.1) F.do amm. Elaboratori e personal computer e altre attrezzature EDP (Non sterilizzati)	€	0	0	0	0														

511

…020010020	1.10.20.80.020.012.00.000	A.II.8.b.2) F.do amm. Elaboratori e personal computer e altre attrezzature EDP (Sterilizzati)	€.	232,789	232,789	0	232,789					
…020020010	1.10.20.80.020.020.00.000	A.II.8.b.3) F.do amm. Macchine ufficio ordinarie (Non sterilizzati)	€.	0	0	0	0					
…020020020	1.10.20.80.020.022.00.000	A.II.8.b.4) F.do amm. Macchine ufficio ordinarie (Sterilizzati)	€.	0	0	0	0					
10208020030010	1.10.20.80.020.030.00.000	A.II.8.b.5) F.do amm. Macchine ufficio elettriche ed elettroniche (Non sterilizzati)	€.	0	0	0	0					
10208020030020	1.10.20.80.020.032.00.000	A.II.8.b.6) F.do amm. Macchine ufficio elettriche ed elettroniche (Sterilizzati)	€.	231,448	231,448	0	231,448					
10208020040010	1.10.20.80.020.040.00.000	A.II.8.b.7) F.do amm. Altri beni materiali da ammortizzare gestione caratteristica (Non sterilizzati)	€.	0	0	0	0					
10208020040020	1.10.20.80.020.042.00.000	A.II.8.b.8) F.do amm. Altri beni materiali da ammortizzare gestione caratteristica (Sterilizzati)	€.	0	0	0	0					
10208020050010	1.10.20.80.020.050.00.000	A.II.8.b.9) F.do amm. Altri beni materiali da ammortizzare gestione non caratteristica (Non sterilizzati)	€.	0	0	0	0					
10208020050020	1.10.20.80.020.052.00.000	A.II.8.b.10) F.do amm. Altri beni materiali da ammortizzare gestione non caratteristica (Sterilizzati)	€.	153,048	153,048	0	153,048					
10208020060010	1.10.20.80.020.060.00.000	A.II.8.b.11) F.do amm. Altri beni (Non sterilizzati)	€.	0	0	0	0					
10208020060020	1.10.20.80.020.062.00.000	A.II.8.b.12) F.do amm. Altri beni (Sterilizzati)	€.	93,060	95,648	2,588	93,060		(978)		757	4,323

Sono da comprendere in questa voce anche le attrezzature generiche.

COD_COGE_NI	COD_COGE_NI_OLD	Descrizione		Valore netto al 31/12/2023	Valore netto al 31/12/2024	Variazione	Costo storico al 31/12/2023	Giroconti per riclassifica saldi di apertura su nuovi conti SP (+/-)	Rivalutazione monetaria es. preced.	Svalutazioni es. preced.	Ulteriori trasferimenti / aggiornamenti LR23/2015	Giroconti (+/-)	Rivalutazione monetaria dell'esercizio	Rivalutazione economica dell'esercizio	Svalutazione dell'esercizio	Capitalizzazioni dell'esercizio	Manutenzioni incrementatiive	Interessi capitalizzati dell'esercizio	Valore definitivo (*) cespite completato
10209000000000	1.10.20.90.000.000.00.000	**A.II.9 Immobilizzazioni in corso ed acconti**	€.	0	0	0	0	0	0	0	0	0	0	0	0	0	0	0	0
10209010000000	1.10.20.90.010.000.00.000	A.II.9.1) Immobilizzazioni materiali in corso di esecuzione	€.	0	0	0	0												
10209020000000	1.10.20.90.020.000.00.000	A.II.9.2) Fornitori conto anticipi per acquisto immobilizzazioni materiali	€.	0	0	0	0												
10209030000000	1.10.20.90.030.000.00.000	A.II.9.3) Altre immobilizzazioni in corso	€.	0	0	0	0												

(*) Il valore definitivo del cespite completato è pari al totale delle capitalizzazioni effettuate ed ha contropartita (in Dare) nella rispettiva voce di bilancio in cui va indicato il cespite finito.

COD_COGE_NI	COD_COGE_NI_OLD	Descrizione		Valore netto al 31/12/2023	Valore netto al 31/12/2024	Variazione				
10210000000000	1.10.20.98.000.000.00.000	**A.II.10 F.do Svalutazione immobilizzazioni materiali**	€.	0	0	0	0		0	

COD_COGE_NI	COD_COGE_NI_OLD	Descrizione		Valore netto al 31/12/2023	Valore netto al 31/12/2024	Variazione	Fondo svalutazione 31/12/2023	Giroconti per riclassifica saldi di apertura su nuovi conti SP (+/-)	Ulteriori trasferimenti / aggiornamenti LR23/2015	Giroconti (+/-)	Utilizzo Fondo (storno fondo svalutazioni)	Svalutazioni dell'esercizio
10210010000000	1.10.20.98.010.000.00.000	**A.II.10.a) F.do Svalutazione Terreni**	€.	0	0	0	0	0	0	0	0	0
10210010010010	1.10.20.98.010.010.00.000	A.II.10.a.1) F.do Svalutazione Terreni Disponibili (Non sterilizzati)	€.	0	0	0	0					
10210010010020	1.10.20.98.010.012.00.000	A.II.10.a.2) F.do Svalutazione Terreni Disponibili (sterilizzati)	€.	0	0	0	0					
10210010020010	1.10.20.98.010.020.00.000	A.II.10.a.3) F.do Svalutazione Terreni Indisponibili (Non sterilizzati)	€.	0	0	0	0					
10210010020020	1.10.20.98.010.022.00.000	A.II.10.a.4) F.do Svalutazione Terreni Indisponibili (sterilizzati)	€.	0	0	0	0					

COD_COGE_NI	COD_COGE_NI_OLD	Descrizione		Valore netto al 31/12/2023	Valore netto al 31/12/2024	Variazione	Fondo svalutazione 31/12/2023	Giroconti per riclassifica saldi di apertura su nuovi conti SP (+/-)	Ulteriori trasferimenti / aggiornamenti LR23/2015	Giroconti (+/-)	Utilizzo Fondo (storno fondo svalutazioni)	Svalutazioni dell'esercizio
10210020000000	1.10.20.98.020.000.00.000	**A.II.10.b) F.do Svalutazione Fabbricati**	€.	0	0	0	0	0	0	0	0	0
10210020010010	1.10.20.98.020.010.00.000	A.II.10.b.1) F.do Svalutazione Fabbricati Disponibili (Non sterilizzati)	€.	0	0	0	0					
10210020010020	1.10.20.98.020.012.00.000	A.II.10.b.2) F.do Svalutazione Fabbricati Disponibili (Sterilizzati)	€.	0	0	0	0					
10210020020010	1.10.20.98.020.020.00.000	A.II.10.b.3) F.do Svalutazione Fabbricati Indisponibili (Non sterilizzati)	€.	0	0	0	0					
10210020020020	1.10.20.98.020.022.00.000	A.II.10.b.4) F.do Svalutazione Fabbricati Indisponibili (sterilizzati)	€.	0	0	0	0					

COD_COGE_NI	COD_COGE_NI_OLD	Descrizione		Valore netto al 31/12/2023	Valore netto al 31/12/2024	Variazione	Fondo svalutazione 31/12/2023	Giroconti per riclassifica saldi di apertura su nuovi conti SP (+/-)	Ulteriori trasferimenti / aggiornamenti LR23/2015	Giroconti (+/-)	Utilizzo Fondo (storno fondo svalutazioni)	Svalutazioni dell'esercizio
10210030000000	1.10.20.98.030.000.00.000	**A.II.10.c) F.do Svalutazione Impianti e macchinari**	€.	0	0	0	0	0	0	0	0	0
10210030010000	1.10.20.98.030.010.00.000	A.II.10.c.1) F.do Svalutazione Impianti e macchinari (Non sterilizzati)	€.	0	0	0	0					
10210030020000	1.10.20.98.030.012.00.000	A.II.10.c.2) F.do Svalutazione Impianti e macchinari (sterilizzati)	€.	0	0	0	0					

COD_COGE_NI	COD_COGE_NI_OLD	Descrizione		Valore netto al 31/12/2023	Valore netto al 31/12/2024	Variazione	Fondo svalutazione 31/12/2023	Giroconti per riclassifica saldi di apertura su nuovi conti SP (+/-)	Ulteriori trasferimenti / aggiornamenti LR23/2015	Giroconti (+/-)	Utilizzo Fondo (storno fondo svalutazioni)	Svalutazioni dell'esercizio
10210040000000	1.10.20.98.040.000.00.000	**A.II.10.d) F.do Svalutazione Attrezzature sanitarie e scientifiche**	€.	0	0	0	0	0	0	0	0	0
10210040010010	1.10.20.98.040.010.00.000	A.II.10.d.1) F.do Svalutazione Attrezz. Sanitarie e scientifiche (Non sterilizzati)	€.	0	0	0	0					
10210040010020	1.10.20.98.040.012.00.000	A.II.10.d.2) F.do Svalutazione Attrezz. Sanitarie e scientifiche (Sterilizzati)	€.	0	0	0	0					
10210040020010	1.10.20.98.040.020.00.000	A.II.10.d.3) F.do Svalutazione Beni per assistenza protesica (Non sterilizzati)	€.	0	0	0	0					
10210040020020	1.10.20.98.040.022.00.000	A.II.10.d.4) F.do Svalutazione Beni per assistenza protesica (Sterilizzati)	€.	0	0	0	0					

COD_COGE_NI	COD_COGE_NI_OLD	Descrizione		Valore netto al 31/12/2023	Valore netto al 31/12/2024	Variazione	Fondo svalutazione 31/12/2023	Giroconti per riclassifica saldi di apertura su nuovi conti SP (+/-)	Ulteriori trasferimenti / aggiornamenti LR23/2015	Giroconti (+/-)	Utilizzo Fondo (storno fondo svalutazioni)	Svalutazioni dell'esercizio
10210050000000	1.10.20.98.050.000.00.000	**A.II.10.e) F.do Svalutazione Mobili e arredi**	€.	0	0	0	0	0	0	0	0	0
10210050010000	1.10.20.98.050.010.00.000	A.II.10.e.1) F.do Svalutazione Mobili e arredi (Non sterilizzati)	€.	0	0	0	0					
10210050020000	1.10.20.98.050.012.00.000	A.II.10.e.2) F.do Svalutazione Mobili e arredi (sterilizzati)	€.	0	0	0	0					

COD_COGE_NI	COD_COGE_NI_OLD	Descrizione		Valore netto al 31/12/2023	Valore netto al 31/12/2024	Variazione	Fondo svalutazione 31/12/2023	Giroconti per riclassifica saldi di apertura su nuovi conti SP (+/-)	Ulteriori trasferimenti / aggiornamenti LR23/2015	Giroconti (+/-)	Utilizzo Fondo (storno fondo svalutazioni)	Svalutazioni dell'esercizio
10210060000000	1.10.20.98.060.000.00.000	**A.II.10.f) F.do Svalutazione Automezzi**	€.	0	0	0	0	0	0	0	0	0
10210060010000	1.10.20.98.060.010.00.000	A.II.10.f.1) F.do Svalutazione Automezzi (Non sterilizzati)	€.	0	0	0	0					
10210060020000	1.10.20.98.060.012.00.000	A.II.10.f.2) F.do Svalutazione Automezzi (sterilizzati)	€.	0	0	0	0					

COD_COGE_NI	COD_COGE_NI_OLD	Descrizione		Valore netto al 31/12/2023	Valore netto al 31/12/2024	Variazione	Fondo svalutazione 31/12/2023	Giroconti per riclassifica saldi di apertura su nuovi conti SP (+/-)	Ulteriori trasferimenti / aggiornamenti LR23/2015	Giroconti (+/-)	Utilizzo Fondo (storno fondo svalutazioni)	Svalutazioni dell'esercizio
10210070000000	1.10.20.98.070.000.00.000	**A.II.10.g) F.do Svalutazione Oggetti d'arte**	€.	0	0	0	0	0	0	0	0	0
10210070010000	1.10.20.98.070.010.00.000	A.II.10.g.1) F.do Svalutazione Oggetti d'arte	€.	0	0	0	0					

COD_COGE_NI	COD_COGE_NI_OLD	Descrizione		Valore netto al 31/12/2023	Valore netto al 31/12/2024	Variazione	Fondo svalutazione 31/12/2023	Giroconti per riclassifica saldi di apertura su nuovi conti SP (+/-)	Ulteriori trasferimenti / aggiornamenti LR23/2015	Giroconti (+/-)	Utilizzo Fondo (storno fondo svalutazioni)	Svalutazioni dell'esercizio
10210080000000	1.10.20.98.080.000.00.000	**A.II.10.h) F.do Svalutazione Altre immobil. Materiali**	€.	0	0	0	0	0	0	0	0	0
10210080010000	1.10.20.98.080.010.00.000	A.II.10.h.1) F.do Svalutazione Altre immobil. materiali (Non sterilizzati)	€.	0	0	0	0					
10210080020000	1.10.20.98.080.012.00.000	A.II.10.h.2) F.do Svalutazione Altre immobil. materiali (sterilizzati)	€.	0	0	0	0					

COD_COGE_NI	COD_COGE_NI_OLD	Descrizione		Valore netto al 31/12/2023	Valore netto al 31/12/2024	Variazione
10300000000000	1.10.30.00.000.000.00.000	**A.III. Immobilizzazioni finanziarie.**	€.	0	0	0

COD_COGE_NI	COD_COGE_NI_OLD	Descrizione		Valore netto al 31/12/2023	Valore netto al 31/12/2024	Variazione	Valore iniziale LORDO al 31/12/2023	Incrementi dell'esercizio: Giroconti per riclassifica saldi di apertura su nuovi conti SP (+/-)	Incrementi dell'esercizio: Giroconti crediti es. preced. (riclassific. e rettifiche)(+/-)	Incrementi dell'esercizio: Incrementi dell'esercizio	Decrementi dell'esercizio: Decrementi per valori sorti in es. precedenti	Ulteriori trasferimenti / aggiornamenti LR23/2015	Decrementi dell'esercizio: Decrementi per valori sorti nell'esercizio	Valore finale LORDO al 31/12/2024	Fondo svalutazione crediti al 31/12/2023	Adeguamento valori fondo a migliaia di euro (+/-)	Utilizzo del fondo	Accantonamento al fondo	Fondo svalutazione crediti al 31/12/2024	VALORE NOMINALE DEI CREDITI AL 31/12/2024 PER ANNO DI FORMAZIONE: Anno X-4 e precedenti	Anno X-3	Anno X-2	Anno X-1	Anno X	VALORE NETTO DEI CREDITI AL 31/12/2024 PER SCADENZA: Entro 12 mesi	Tra 1 e 5 anni	Oltre 5 anni
10301000000000	1.10.30.10.000.000.00.000	**A.III.1 Crediti Finanziari**	€.	0	0	0	0	0	0	0	0	0	0	0	0	0	0	0	0	0	0	0	0	0	0	0	0
10301010000000	1.10.30.10.010.000.00.000	A.III.1.a) Crediti finanziari v/Stato	€.	0	0	0	0							0	0				0					0	0		
10301020000000	1.10.30.10.020.000.00.000	A.III.1.b) Crediti finanziari v/Regione	€.	0	0	0	0							0	0				0					0	0		
10301030000000	1.10.30.10.030.000.00.000	A.III.1.c) Crediti finanziari v/Partecipate	€.	0	0	0	0							0	0				0					0	0		
10301040000000	1.10.30.10.040.000.00.000	A.III.1.d) Crediti finanziari v/Altri	€.	0	0	0	0							0	0				0					0	0		

COD_COGE_NI	COD_COGE_NI_OLD	Descrizione		Valore netto al 31/12/2023	Valore netto al 31/12/2024	Variazione	Costo storico al 31/12/2023	Giroconti per riclassifica saldi di apertura su nuovi conti SP (+/-)	Rivalutazione es. preced.	Svalutazioni es. preced.	Valore iniziale	Ulteriori trasferimenti / aggiornamenti LR23/2015	Giroconti (+/-)	Rivalutazione dell'esercizio	Svalutazione dell'esercizio	Acquisizioni dell'esercizio e conferimenti	Cessioni d'esercizio (valore contabile netto)	Valore contabile	Quadratura con scheda Dettaglio_SP
10302000000000	1.10.30.20.000.000.00.000	**A.III.2 Titoli**	€.	0	0	0	0	0	0	0	0	0	0	0	0	0	0	0	
10302010000000	1.10.30.20.010.000.00.000	**A.III.2.a) Partecipazioni**	€.	0	0	0	0	0	0	0	0	0	0	0	0	0	0	0	
10302010010000	1.10.30.20.010.010.00.000	A.III.2.a.1) Partecipazioni in imprese controllate	€.	0	0	0	0				0		0	0	0	0	0	0	OK
10302010020000	1.10.30.20.010.015.00.000	A.III.2.a.2) Partecipazioni in imprese collegate	€.	0	0	0	0				0		0	0	0	0	0	0	OK

10302010030000	1.10.30.20.010.020.00.000	A.III.2.a.3) Partecipazioni in altre imprese	€.	0	0	0	0				0		0	0	0	0	0	0	OK
		Per Input vedi tabelle foglio Dettaglio_SP-San (Riga C134)																	

10302020000000	1.10.30.20.020.000.00.000	**A.III.2.b) Altri Titoli**	€.	0	0	0	0	0	0	0	0	0	0	0	0	0	0	0

COD_COGE_NI	COD_COGE_NI_OLD	Descrizione		Valore netto al 31/12/2023	Valore netto al 31/12/2024	Variazione	Costo storico al 31/12/2023	Giroconti per riclassifica saldi di apertura su nuovi conti SP (+/-)	Rivalutazione es. preced.	Svalutazioni es. preced.	Valore iniziale	Ulteriori trasferimenti / aggiornamenti LR23/2015	Giroconti (+/-)	Rivalutazione dell'esercizio	Svalutazione dell'esercizio	Acquisizioni dell'esercizio e conferimenti	Cessioni d'esercizio (valore contabile netto)	Valore contabile
10302020010000	1.10.30.20.020.010.00.000	A.III.2.b.1) Titoli di Stato	€.	0	0	0	0				0							0
10302020020000	1.10.30.20.020.020.00.000	A.III.2.b.2) Altre Obbligazioni	€.	0	0	0	0				0							0
10302020030000	1.10.30.20.020.030.00.000	A.III.2.b.3) Titoli azionari quotati in Borsa	€.	0	0	0	0				0							0
10302020040000	1.10.30.20.020.040.00.000	A.III.2.b.4) Titoli diversi	€.	0	0	0	0				0							0

20000000000000	1.20.00.00.000.000.00.000	**B) ATTIVO CIRCOLANTE.**	€.	78,859,533	100,290,433	21,430,900	0

				Valore netto al 31/12/2023	Valore netto al 31/12/2024	Variazione	
20100000000000	1.20.10.00.000.000.00.000	**B.I. Rimanenze**	€.	0	0	0	0

20101000000000	1.20.10.10.000.000.00.000	**B.I.1 Rimanenze di materiale sanitario**	€.	0	0	0	0	0	0	0	0	0	0	0	0	0	0

COD_COGE_NI	COD_COGE_NI_OLD	Descrizione		Valore netto al 31/12/2023	Valore netto al 31/12/2024	Variazione	Rimanenze iniziali (al netto Fdo Svalut. Magazzino)	Giroconti per riclassifica saldi di apertura su nuovi conti SP (+/-)	Giroconti e Riclassificazioni (+/-)	Acquisti d'esercizio	Utilizzi / Decrementi del F.do Svalutazione Magazzino	Ulteriori trasferimenti / aggiornamenti LR23/2015	Incrementi del F.do Svalutazione Magazzino	Consumi d'esercizio	Rimanenze finali (al netto F.do Svalut. Magazzino)	di cui Rim. Fin. presso terzi per distribuzione per nome e per conto	di cui Rim. Finali di reparto
20101010010000	1.20.10.10.010.010.01.000	B.I.1.a) Farmaceutici: Specialità Medicinali (File F compreso HCV)	€.				0										
20101010010010	1.20.10.10.010.010.01.050	B.I.1.b) Farmaceutici: Specialità Medicinali (File F escluso HCV)	€.	0	0	0	0								0		
20101010010020	1.20.10.10.010.010.01.070	B.I.1.c) Farmaceutici: Specialità Medicinali (HCV)	€.	0	0	0	0								0		
20101010010030	1.20.10.10.010.010.02.000	B.I.1.d) Farmaceutici: Specialità Medicinali (altro: farmaci ospedalieri)	€.	0	0	0	0								0		
20101010010040	1.20.10.10.010.020.00.000	B.I.1.e) Farmaceutici: Specialità Medicinali (Doppio Canale ex Nota CUF 37)	€.	0	0	0	0								0		
20101010010050	1.20.10.10.010.030.00.000	B.I.1.f) Farmaceutici: Specialità Medicinali (Primo Ciclo terapeutico D.G.R. 10246/02)	€.	0	0	0	0								0		
20101010010060	1.20.10.10.010.810.00.000	B.I.1.g) Farmaceutici: Specialità Medicinali da Asl/Ao/Fondazioni della Regione	€.	0	0	0	0								0		
20101010010070	1.20.10.10.010.820.00.000	B.I.1.h) Farmaceutici: Specialità Medicinali (Doppio Canale ex Nota CUF 37) da Asl/Ao/Fondazioni della Regione	€.	0	0	0	0								0		
20101010010080	1.20.10.10.020.010.00.000	B.I.1.i) Farmaceutici: Ossigeno	€.	0	0	0	0								0		
20101010010090	1.20.10.10.020.020.00.000	B.I.1.l) Farmaceutici: Ossigeno (Doppio Canale)	€.	0	0	0	0								0		
20101010010100	1.20.10.10.020.810.00.000	B.I.1.m) Farmaceutici: Ossigeno da Asl/Ao/Fondazioni della Regione	€.	0	0	0	0								0		
20101010010110	1.20.10.10.020.820.00.000	B.I.1.n) Farmaceutici: Ossigeno (Doppio Canale) da Asl/Ao/Fondazioni della Regione	€.	0	0	0	0								0		
20101010010120	1.20.10.10.025.010.00.000	B.I.1.o) Farmaceutici: Specialità Medicinali SENZA AIC	€.	0	0	0	0								0		
20101010010130	1.20.10.10.025.020.00.000	B.I.1.p) Farmaceutici: Galenici e altri medicinali SENZA AIC	€.	0	0	0	0								0		
20101010010140	1.20.10.10.025.030.00.000	B.I.1.q) Farmaceutici: Ossigeno e gas medicali SENZA AIC	€.	0	0	0	0								0		
20101010010150	1.20.10.10.030.010.00.000	B.I.1.r) Emoderivati	€.	0	0	0	0								0		
20101010010160	1.20.10.10.030.012.00.000	B.I.1.s) Emoderivati da Privati [SOLAMENTE OVE GESTITI NELL'AMBITO DEL CONSORZIO INTERREGIONALE]	€.	0	0	0	0								0		
20101010010170	1.20.10.10.030.020.00.000	B.I.1.t) Emoderivati (Doppio Canale ex Nota CUF 37)	€.	0	0	0	0								0		
20101010010180	1.20.10.10.030.810.00.000	B.I.1.u) Emoderivati da Asl/Ao/Fondazioni della Regione [ESCLUSI EMODERIVATI GESTITI VIA CONSORZIO INTERREGIONALE]	€.	0	0	0	0								0		
20101010010190	1.20.10.10.030.812.00.000	B.I.1.v) Emoderivati da Asl/Ao/Fondazioni della Regione [SOLAMENTE OVE GESTITI NELL'AMBITO DEL CONSORZIO INTERREGIONALE]	€.	0	0	0	0								0		
20101010010200	1.20.10.10.030.815.00.000	B.I.1.z) Emoderivati da Az. Pubbliche ExtraRegione [SOLAMENTE OVE GESTITI NELL'AMBITO DEL CONSORZIO INTERREGIONALE]	€.	0	0	0	0								0		
20101010010210	1.20.10.10.030.820.00.000	B.I.1.aa) Emoderivati (Doppio Canale ex Nota CUF 37) da Asl/Ao/Fondazioni della Regione	€.	0	0	0	0								0		
20101010010220	1.20.10.10.030.900.00.000	B.I.1.ab) Emoderivati di produzione regionale	€.	0	0	0	0								0		
20101010040010	1.20.10.10.040.010.00.000	B.I.1.ac) Prodotti dietetici	€.	0	0	0	0								0		
20101010030010	1.20.10.10.050.010.00.000	B.I.1.ad) Dispositivi medico diagnostici in vitro: Materiali diagnostici - Cnd: W	€.	0	0	0	0								0		
20101010030020	1.20.10.10.050.020.00.000	B.I.1.ae) Dispositivi medici: Materiali diagnostici (materiale per apparecchiature sanitare e relativi componenti.) Cnd: Z	€.	0	0	0	0								0		
20101010060010	1.20.10.10.050.030.00.000	B.I.1.af) Prodotti chimici: Materiali diagnostici (senza Cnd)	€.	0	0	0	0								0		
20101010030030	1.20.10.10.060.010.00.000	B.I.1.ag) Dispositivi medici: Presidi chirurgici e materiali sanitari - Cnd: A; B; D; G; H; K; L; M; N; Q; R; S; T; U; V; Y	€.	0	0	0	0								0		
20101010030040	1.20.10.10.060.020.00.000	B.I.1.ah) Dispositivi per appar. Cardiocircolatorio Cnd: C	€.	0	0	0	0								0		
20101010030050	1.20.10.10.060.030.00.000	B.I.1.ai) Dispositivi medici con repertorio e senza CND (tipo 2, kit)	€.	0	0	0	0								0		
20101010030060	1.20.10.10.060.040.00.000	B.I.1.al) Dispositivi medici non registrati in Italia (senza repertorio e con CND assimilabile)	€.	0	0	0	0								0		
20101010070020	1.20.10.10.070.010.00.000	B.I.1.am) Materiale chirurgico e prodotti per uso veterinario	€.	0	0	0	0								0		
20101010030070	1.20.10.10.080.010.00.000	B.I.1.an) Materiali protesici (c.d. protesica "Maggiore") [compilazione ASL] - Cnd: Y	€.	0	0	0	0								0		
20101010030080	1.20.10.10.080.020.00.000	B.I.1.ap) Materiali protesici (c.d. protesica "Minore") [compilazione ASL] - Cnd: T04	€.	0	0	0	0								0		
20101010030090	1.20.10.10.080.030.00.000	B.I.1.aq) Dispositivi medici impiantabili attivi: Materiali protesici (endoprotesi) [compilazione AO-Irccs] - Cnd: J	€.	0	0	0	0								0		
20101010030100	1.20.10.10.080.040.00.000	B.I.1.ar) Dispositivi medici: Materiali protesici (endoprotesi non attive) [compilazione AO-Irccs] - Cnd: P	€.	0	0	0	0								0		
20101010030110	1.20.10.10.090.010.00.000	B.I.1.as) Dispositivi medici: Materiali per emodialisi - Cnd: F	€.	0	0	0	0								0		
20101010050010	1.20.10.10.100.010.00.000	B.I.1.at) Materiali per la profilassi igienico-sanitari: sieri	€.	0	0	0	0								0		
20101010050020	1.20.10.10.100.020.00.000	B.I.1.au) Materiali per la profilassi igienico-sanitari: vaccini	€.	0	0	0	0								0		
20101010070010	1.20.10.10.120.010.00.000	B.I.1.av) Prodotti farmaceutici per uso veterinario	€.	0	0	0	0								0		
20101010020010	1.20.10.10.130.010.00.000	B.I.1.az) Sangue ed emocomponenti	€.	0	0	0	0								0		
20101010020020	1.20.10.10.130.800.00.000	B.I.1.ba) Sangue ed emocomponenti acquistati Extraregione	€.	0	0	0	0								0		
20101010020030	1.20.10.10.130.810.00.000	B.I.1.bb) Sangue ed emocomponenti da Asl/Ao/Fondazioni della Regione	€.	0	0	0	0								0		
20101010080010	1.20.10.10.800.010.00.000	B.I.1.bc) Altri beni e prodotti sanitari (PRODOTTI SENZA REPERTORIO E/O CND)	€.	0	0	0	0								0		
20101010080020	1.20.10.10.800.810.00.000	B.I.1.bd) Altri beni e prodotti sanitari (escluso Specialità medicinali, ossigeno, emoderivati e sangue) da Asl/Ao/Fondazioni della Regione	€.	0	0	0	0								0		
20101010090000	1.20.10.10.900.010.00.000	**B.I.1.i) Acconti su forniture materiale sanitario**	**€.**	0	0	**0**	0										

20102000000000	1.20.10.20.000.000.00.000	**B.I.2 Rimanenze di materiale non sanitario**	€.	0	0	0	0	0	0	0	0	0	0	0	0	0	0

COD_COGE_NI	COD_COGE_NI_OLD	Descrizione		Valore netto al 31/12/2023	Valore netto al 31/12/2024	Variazione	Rimanenze iniziali (al netto Fdo Svalut. Magazzino)	Giroconti per riclassifica saldi di apertura su nuovi conti SP (+/-)	Giroconti e Riclassificazioni (+/-)	Acquisti d'esercizio	Utilizzi / Decrementi del F.do Svalutazione Magazzino	Ulteriori trasferimenti / aggiornamenti LR23/2015	Incrementi del F.do Svalutazione Magazzino	Consumi d'esercizio	Rimanenze finali (al netto F.do Svalut. Magazzino)	di cui Rim. Fin. presso terzi per distribuzione per nome e per conto	di cui Rim. Finali di reparto
20102010000000	1.20.10.20.020.010.00.000	B.I.2.a) Prodotti alimentari	€.	0	0	0	0								0		
20102020000000	1.20.10.20.020.020.00.000	B.I.2.b) Materiale di guardaroba, di pulizia e di convivenza in genere	€.	0	0	0	0								0		
20102030010000	1.20.10.20.020.030.00.000	B.I.2.c) Carburanti e lubrificanti	€.	0	0	0	0								0		
20102030020000	1.20.10.20.020.040.00.000	B.I.2.d) Combustibili	€.	0	0	0	0								0		
20102040010000	1.20.10.20.020.050.00.000	B.I.2.e) Cancelleria e stampati	€.	0	0	0	0								0		
20102040020000	1.20.10.20.020.060.00.000	B.I.2.f) Supporti informatici e materiale per EDP	€.	0	0	0	0								0		
20102050010000	1.20.10.20.020.070.00.000	B.I.2.g) Materiale per manutenzioni e riparazioni immobili	€.	0	0	0	0								0		
20102050020000	1.20.10.20.020.080.00.000	B.I.2.f) Materiale per manutenzioni e riparazioni mobili e macchine	€.	0	0	0	0								0		
20102050030000	1.20.10.20.020.090.00.000	B.I.2.g) Materiale per manutenzioni e riparazioni attrezzature tecnico scientifico sanitarie	€.	0	0	0	0								0		
20102050040000	1.20.10.20.020.100.00.000	B.I.2.h) Materiale per manutenzioni e riparazioni attrezzature tecnico economali	€.	0	0	0	0								0		
20102050050000	1.20.10.20.020.110.00.000	B.I.2.i) Materiale per manutenzioni e riparazioni automezzi (sanitari e non)	€.	0	0	0	0								0		
20102050060000	1.20.10.20.020.120.00.000	B.I.2.l) Materiale per manutenzioni e riparazioni - Altro	€.	0	0	0	0								0		
20102060010000	1.20.10.20.020.130.00.000	B.I.2.m) Altri beni non sanitari	€.	0	0	0	0								0		
20102060020000	1.20.10.20.020.140.00.000	B.I.2.n) Altri beni non sanitari da Asl/AO della Regione	€.	0	0	0	0								0		
20102070000000	1.20.10.20.010.010.00.000	**B.I.2.o) Acconti su forniture materiale non sanitario**	**€.**	0	0	**0**	0								0		

				Valore netto al 31/12/2023	Valore netto al 31/12/2024	Variazione	
20200000000000	1.20.20.00.000.000.00.000	**B.II. Crediti**	€.	78,859,533	100,290,433	21,430,900	0

20201000000000	1.20.20.10.000.000.00.000	**B.II.1) Crediti v/Stato**	€.	11,967	8,464	(3,503)	11,967	0	0	0	3,503	0	0	8,464	0	0	0	0	0	0	8,464	0	0	0	0	8,464	0	0

COD_COGE_NI	COD_COGE_NI_OLD	Descrizione		Valore netto al 31/12/2023	Valore netto al 31/12/2024	Variazione	Valore iniziale LORDO al 31/12/2023	Incrementi dell'esercizio: Giroconti per riclassifica saldi di apertura su nuovi conti SP (+/-)	Incrementi dell'esercizio: Giroconti crediti es. preced. (riclassific. e rettifiche)(+/-)	Incrementi dell'esercizio: Incrementi dell'esercizio	Decrementi dell'esercizio: Decrementi per valori sorti in es. precedenti	Ulteriori trasferimenti / aggiornamenti LR23/2015	Decrementi dell'esercizio: Decrementi per valori sorti nell'esercizio	Valore finale LORDO al 31/12/2024	Di cui Fatture da emettere	Fondo svalutazione crediti al 31/12/2023	Adeguamento valori fondo a migliaia di euro (+/-)	Utilizzo del fondo	Accantonamento al fondo	Fondo svalutazione crediti al 31/12/2024	VALORE NOMINALE DEI CREDITI AL 31/12/2024 PER ANNO DI FORMAZIONE: Anno X-4 e precedenti	Anno X-3	Anno X-2	Anno X-1	Anno X	VALORE NETTO DEI CREDITI AL 31/12/2024 PER SCADENZA: Entro 12 mesi	Tra 1 e 5 anni	Oltre 5 anni
20201010000000	1.20.20.10.010.000.00.000	B.II.1.a) Crediti v/Stato per spesa corrente - FSN indistinto	€.	0	0	0	0							0		0				0					0	0		
20201020000000	1.20.20.10.015.000.00.000	B.II.1.b) Crediti v/Stato per spesa corrente - FSN vincolato	€.	0	0	0	0							0		0				0					0	0		
20201030000000	1.20.20.10.020.000.00.000	B.II.1.c) Crediti v/Stato per mobilità attiva extraregionale	€.	0	0	0	0	0	0	0	0	0	0	0	0	0	0	0	0	0	0	0	0	0	0	0	0	0
20201030010000	1.20.20.10.020.010.00.000	B.II.1.c.1) Crediti v/Stato per mobilità attiva extraregionale pubblica	€.	0	0	0	0							0		0				0					0	0		
20201030020000	1.20.20.10.020.020.00.000	B.II.1.c.2) Crediti v/Stato per mobilità attiva extraregionale privata	€.	0	0	0	0							0		0				0					0	0		
20201040000000	1.20.20.10.025.000.00.000	B.II.1.d) Crediti v/Stato per mobilità attiva internazionale	€.	0	0	0	0							0		0				0					0	0		
20201050000000	1.20.20.10.030.000.00.000	B.II.1.e) Crediti v/Stato per acconto quota fabbisogno sanitario regionale standard	€.	0	0	0	0							0		0				0					0	0		
20201060000000	1.20.20.10.035.000.00.000	B.II.1.f) Crediti v/Stato per finanziamento sanitario aggiuntivo corrente	€.	0	0	0	0							0		0				0					0	0		
20201069000000	1.20.20.10.039.000.00.000	B.II.1.g) Crediti v/Stato per spesa corrente - altro	€.	11,967	8,464	(3,503)	11,967	0	0	0	3,503	0	0	8,464	0	0	0	0	0	0	8,464	0	0	0	0	8,464	0	0
20201070000000	1.20.20.10.040.000.00.000	B.II.1.g.1) Crediti v/Stato per spesa corrente - altro	€.	11,967	8,464	(3,503)	11,967				3,503			8,464		0				0	8,464				0	8,464		
20201070000100	1.20.20.10.040.000.00.100	B.II.1.g.2) Crediti v/Stato per spesa corrente - quote extra fondo vincolate - risorse PNRR	€.	0	0	0	0							0		0				0					0	0		
20201080000000	1.20.20.10.041.000.00.000	B.II.1.h) Crediti v/Stato per spesa corrente per STP (ex D.lgs. 286/98)	€.	0	0	0	0							0		0				0					0	0		
20201089000000	1.20.20.10.044.000.00.000	B.II.1.i) Crediti v/Stato per finanziamenti per investimenti	€.	0	0	0	0	0	0	0	0	0	0	0	0	0	0	0	0	0	0	0	0	0	0	0	0	0
20201090000000	1.20.20.10.045.000.00.000	B.II.1.i.1) Crediti v/Stato per finanziamenti per investimenti - altro	€.	0	0	0	0							0		0				0					0	0		

2090000100	1.20.20.10.045.000.00.100	B.II.1.i.2) Crediti v/Stato per finanziamenti per investimenti - risorse PNRR/PNC	€	0	0	0	0								0		0					0						0	0						
2100000000	1.20.20.10.050.000.00.000	B.II.1.j) Crediti v/Stato per ricerca	€	0	0	0	0	0	0	0	0	0	0	0	0	0	0	0	0	0	0	0	0	0	0	0	0	0	0	0	0	0	0	0	0	0	0
2100100100	1.20.20.10.050.010.00.000	B.II.1.j.1) Crediti v/Stato per ricerca corrente - Ministero della Salute	€	0	0	0	0								0		0					0						0	0						
2020110200200	1.20.20.10.050.020.00.000	B.II.1.j.2) Crediti v/Stato per ricerca finalizzata - Ministero della Salute	€	0	0	0	0								0		0					0						0	0						
2020110300300	1.20.20.10.050.030.00.000	B.II.1.j.3) Crediti v/Stato per ricerca - altre Amministrazioni centrali	€	0	0	0	0								0		0					0						0	0						
2020110400400	1.20.20.10.050.040.00.000	B.II.1.j.4) Crediti v/Stato per ricerca - finanziamenti per investimenti	€	0	0	0	0								0		0					0						0	0						
2020111000000	1.20.20.10.090.000.00.000	B.II.1.k) Crediti v/prefetture	€	0	0	0	0								0		0					0						0	0						

								Incrementi dell'esercizio				Decrementi dell'esercizio		Decrementi dell'esercizio								VALORE NOMINALE DEI CREDITI AL 31/12/2024 PER ANNO DI FORMAZIONE					VALORE NETTO DEI CREDITI AL 31/12/2024 PER SCADENZA		
COD_COGE_NI	COD_COGE_NI_OLD	Descrizione		Valore netto al 31/12/2023	Valore netto al 31/12/2024	Variazione	Valore iniziale LORDO al 31/12/2023	Giroconti per ridassifica saldi di apertura su nuovi conti SP (+/-)	Girocont crediti es. preced. (riclassific. e rettifiche)(+/-)	Incrementi dell'esercizio	Decrementi per valori sorti in es. precedenti	Ulteriori trasferimenti / aggiornamenti LR23/2015	Decrement per valori sorti nell'esercizio	Valore finale LORDO al 31/12/2024	Di cui Fatture da emettere	Fondo svalutazione crediti al 31/12/2023	Adeguamento valori fondo a migliaia di euro (+/-)	Utilizzo del fondo	Accantonamento al fondo	Fondo svalutazione crediti al 31/12/2024	Anno X-4 e precedenti	Anno X-3	Anno X-2	Anno X-1	Anno X	Entro 12 mesi	Tra 1 e 5 anni	Oltre 5 anni
	1.20.20.20.010.000.00.000	B.II.2.a) Crediti v/Regione o Pro-vincia Autonoma per spesa corrente	€	16.048.476	16.034.043	(14.433)	16.048.476	0	0	108.743.729	1.499.531	0	107.258.631	16.034.043	0	0	0	0	0	0	14.548.945	0	0	0	1.485.098	16.034.043	0	0
	1.20.20.20.010.010.00.000	) Crediti v/Regione o Provincia Autonoma per spesa corrente - IRAP	€	0	0	0	0							0		0										0	0		
2020205000000	1.20.20.20.010.020.00.000	B.II.2.a.1.) Crediti v/Regione o Provincia Autonoma per spesa corrente	€	0	0	0	0							0		0										0	0		
2020201000100	1.20.20.20.010.030.00.000	B.II.2.a.2.) Crediti v/Regione o Provincia Autonoma per quota FSR	€	16.048.476	16.034.043	(14.433)	16.048.476	0	0	108.743.729	1.499.531	0	107.258.631	16.034.043	0	0	0	0	0	0	14.548.945	0	0	0	1.485.098	16.034.043	0	0
2020201001010	1.20.20.20.010.030.10.000	B.II.2.a.2.1) Credti da Regione per Quota capitana Sanitaria	€	0	0	0	0							0		0										0	0		
2020201001020	1.20.20.20.010.030.20.000	B.II.2.a.2.2) Credti da Regione per Quota capitana A.S.S.I.	€	0	0	0	0							0		0										0	0		
2020201001030	1.20.20.20.010.030.30.000	B.II.2.a.2.3) Credti da Regione per Funzioni non tariffate	€	0	0	0	0							0		0										0	0		
2020201001040	1.20.20.20.010.030.40.000	B.II.2.a.2.4) Credti da Regione per Obiettivi di PSSR	€	0	0	0	0							0		0										0	0		
2020201001050	1.20.20.20.010.030.50.000	B.II.2.a.2.5) Credti da Regione per Contributi vincolati da FSR	€	0	0	0	0							0		0										0	0		
2020201001060	1.20.20.20.010.030.60.000	B.II.2.a.2.6) Credti da Regione per Contributi vincolati extra FSR	€	16.048.476	16.034.043	(14.433)	16.048.476			108.743.729	1.499.531		107.258.631	16.034.043		0					14.548.945				1.485.098	16.034.043		
2020201001070	1.20.20.20.010.030.70.000	B.II.2.a.3.7) Credti da Regione per Contributi Indistinti Finalizzati da FSR	€	0	0	0	0							0		0										0	0		
2020201002000	1.20.20.20.010.040.00.000	B.II.2.a.3.) Crediti v/Regione o Provincia Autonoma per mobilità attiva intraregionale	€	0	0	0	0							0		0										0	0		
2020201003000	1.20.20.20.010.050.00.000	B.II.2.a.4.) Crediti v/Regione o Provincia Autonoma per mobilità attiva extraregionale	€	0	0	0	0	0	0	0	0	0	0	0	0	0	0	0	0	0	0	0	0	0	0	0	0	0	0
2020201003010	1.20.20.20.010.050.10.000	B.II.2.a.4.1) Crediti v/Regione o Provincia Autonoma per mobilità attiva extraregionale A.Ospedaliere	€	0	0	0	0							0		0										0	0		
2020201003020	1.20.20.20.010.050.20.000	B.II.2.a.4.2) Crediti v/Regione o Provincia Autonoma per mobilità attiva extraregionale Fondazioni (anche pubbliche)	€	0	0	0	0							0		0										0	0		
2020201003030	1.20.20.20.010.050.30.000	B.II.2.a.4.3) Crediti v/Regione o Provincia Autonoma per mobilità attiva extraregionale a Privati	€	0	0	0	0							0		0										0	0		
2020201004000	1.20.20.20.010.060.00.000	B.II.2.a.5.) Crediti v/Regione o Provincia Autonoma per acconto quota FSR	€	0	0	0	0							0		0										0	0		
2020201005000	1.20.20.20.010.070.00.000	B.II.2.a.6.) Crediti v/Regione o Provincia Autonoma per finanziamento sanitario aggiuntivo corrente LEA	€	0	0	0	0							0		0										0	0		
2020201006000	1.20.20.20.010.080.00.000	B.II.2.a.7.) Crediti v/Regione o Provincia Autonoma per finanziamento sanitario aggiuntivo corrente extra LEA	€	0	0	0	0							0		0										0	0		
2020201007000	1.20.20.20.010.090.00.000	B.II.2.a.8) Crediti v/Regione o Provincia Autonoma per spesa corrente - altro	€	0	0	0	0	0	0	0	0	0	0	0	0	0	0	0	0	0	0	0	0	0	0	0	0	0	0
2020201007050	1.20.20.20.010.090.00.050	B.II.2.a.8.1) Crediti v/Regione o Provincia Autonoma per spesa corrente - altro	€	0	0	0	0							0		0										0	0		
2020201007100	1.20.20.20.010.090.00.100	B.II.2.a.8.2) Crediti v/Regione o Provincia Autonoma per spesa corrente - altro - PNRR	€	0	0	0	0							0		0										0	0		
2020201008000	1.20.20.20.010.095.00.000	B.II.2.a.10) Crediti v/Regione o Provincia Autonoma per spesa corrente - STP (ex D.lgs. 286/98)	€	0	0	0	0							0		0										0	0		
2020201009000	1.20.20.20.010.100.00.000	B.II.2.a.11) Crediti v/Regione o Provincia Autonoma per ricerca	€	0	0	0	0							0		0										0	0		
2020201010000	1.20.20.20.010.110.00.000	B.II.2.a.12) Crediti v/Regione o Provincia Autonoma per mobilità attiva internazionale	€	0	0	0	0							0		0										0	0		
2020202000000	1.20.20.20.020.000.00.000	B.II.2.b) Crediti v/Regione o Provincia Autonoma per versamenti a patrimonio netto	€	93.480	93.480	0	93.480	0	0	0	0	0	0	93.480	0	0	0	0	0	0	0	0	0	0	93.480	93.480	0	0
2020202001000	1.20.20.20.020.010.00.000	B.II.2.b.1) Crediti v/Regione o Provincia Autonoma per finanziamenti per investimenti	€	14.814	14.814	0	14.814	0	0	0	0	0	0	14.814	0	0	0	0	0	0	0	0	0	0	14.814	14.814	0	0
2020202001050	1.20.20.20.020.010.00.050	B.II.2.b.1.1) Crediti v/Regione o Provincia Autonoma per finanziamenti per investimenti - Altro	€	14.814	14.814	0	14.814							14.814		0										14.814	14.814		
2020202001010	1.20.20.20.020.010.00.100	B.II.2.b.1.2) Crediti v/Regione o Provincia Autonoma per finanziamenti per investimenti - PNRR/PNC	€	0	0	0	0							0		0										0	0		
2020202002000	1.20.20.20.020.020.00.000	B.II.2.b.2) Crediti v/Regione o Provincia Autonoma per incremento fondo dotazione	€	0	0	0	0							0		0										0	0		
2020202003000	1.20.20.20.020.030.00.000	B.II.2.b.3) Credti v/Regione o Provincia Autonoma per ripiano perdite	€	0	0	0	0							0		0										0	0		
2020202004000	1.20.20.20.020.035.00.000	B.II.2.b.4) Crediti v/Regione o Provincia Autonoma per anticipazione ripiano disavanzo programmato dai Piani aziendali di cui all'art. 1, comma 528, L. 208/2015	€	0	0	0	0							0		0										0	0		
2020202005000	1.20.20.20.020.040.00.000	B.II.2.b.5) Credti v/Regione per copertura debiti al 31/12/2005	€	0	0	0	0							0		0										0	0		
2020202006000	1.20.20.20.020.050.00.000	B.II.2.b.6) Credti v/Regione o Provincia Autonoma per ricostituzione risorse da investimenti esercizi precedenti	€	78.666	78.666	0	78.666							78.666		0										78.666	78.666		
2020203000000	1.20.20.20.020.060.00.000	B.II.2.c) Credti v/Regione o Provincia Autonoma per contributi L. 210/92	€	0	0	0	0							0		0										0	0		
2020204000000	1.20.20.20.020.070.00.000	B.II.2.d) Credti v/Regione o Provincia Autonoma per contributi L. 210/92 – aziende sanitarie	€	0	0	0	0							0		0										0	0		

								Incrementi dell'esercizio				Decrementi dell'esercizio		Decrementi dell'esercizio								VALORE NOMINALE DEI CREDITI AL 31/12/2024 PER ANNO DI FORMAZIONE					VALORE NETTO DEI CREDITI AL 31/12/2024 PER SCADENZA		
				Valore netto al 31/12/2023	Valore netto al 31/12/2024	Variazione	Valore iniziale LORDO al 31/12/2023	Giroconti per ridassifica saldi di apertura su nuovi conti SP (+/-)	Girocont crediti es. preced. (riclassific. e rettifiche)(+/-)	Incrementi dell'esercizio	Decrementi per valori sorti in es. precedenti	Ulteriori trasferimenti / aggiornamenti LR23/2015	Decrement per valori sorti nell'esercizio	Valore finale LORDO al 31/12/2024	Di cui Fatture da emettere	Fondo svalutazione crediti al 31/12/2023	Adeguamento valori fondo a migliaia di euro (+/-)	Utilizzo del fondo	Accantonamento al fondo	Fondo svalutazione crediti al 31/12/2024	Anno X-4 e precedenti	Anno X-3	Anno X-2	Anno X-1	Anno X	Entro 12 mesi	Tra 1 e 5 anni	Oltre 5 anni
2020301000000	1.20.20.30.000.000.00.000	**B.II.3) Crediti v/Comuni**	€	1.759.171	1.125.316	(633.855)	1.759.171			239.869	633.855		239.869	1.125.316		0				0	1.125.316					1.125.316		

2020400000000	1.20.20.40.000.000.00.000	**B.II.4) Crediti v/Aziende sanitarie pubbliche**	€	0	0	0	0	0	0	0	0	0	0	0	0	0	0	0	0	0	0	0	0	0	0	0	0	0	0	0	0	0	0	0	0

								Incrementi dell'esercizio				Decrementi dell'esercizio		Decrementi dell'esercizio								VALORE NOMINALE DEI CREDITI AL 31/12/2024 PER ANNO DI FORMAZIONE					VALORE NETTO DEI CREDITI AL 31/12/2024 PER SCADENZA		
COD_COGE_NI	COD_COGE_NI_OLD	Descrizione		Valore netto al 31/12/2023	Valore netto al 31/12/2024	Variazione	Valore iniziale LORDO al 31/12/2023	Giroconti per ridassifica saldi di apertura su nuovi conti SP (+/-)	Girocont crediti es. preced. (riclassific. e rettifiche)(+/-)	Incrementi dell'esercizio	Decrementi per valori sorti in es. precedenti	Ulteriori trasferimenti / aggiornamenti LR23/2015	Decrement per valori sorti nell'esercizio	Valore finale LORDO al 31/12/2024	Di cui Fatture da emettere	Fondo svalutazione crediti al 31/12/2023	Adeguamento valori fondo a migliaia di euro (+/-)	Utilizzo del fondo	Accantonamento al fondo	Fondo svalutazione crediti al 31/12/2024	Anno X-4 e precedenti	Anno X-3	Anno X-2	Anno X-1	Anno X	Entro 12 mesi	Tra 1 e 5 anni	Oltre 5 anni
2020401000000	1.20.20.40.010.000.00.000	B.II.4.a) Crediti v/Aziende sanitarie pubbliche della Regione	€	0	0	0	0	0	0	0	0	0	0	0	0	0	0	0	0	0	0	0	0	0	0	0	0	0	0	0	0	0	0	0	0
2020401001000	1.20.20.40.010.010.00.000	B.II.4.a.1) Crediti v/Aziende sanitarie pubbliche della Regione - per mobilità in compensazione	€	0	0	0	0	0	0	0	0	0	0	0	0	0	0	0	0	0	0	0	0	0	0	0	0	0	0	0	0	0	0	0	0
2020401001020	1.20.20.40.010.010.11.000	B.II.4.a.1.1) Crediti da Agenzie Tutela Salute della Regione per mobilità intraregionale in compensazione	€	0	0	0	0							0		0										0	0		
2020401002000	1.20.20.40.010.020.00.000	B.II.4.a.2) Crediti v/Aziende sanitarie pubbliche della Regione - per mobilità non in compensazione	€	0	0	0	0	0	0	0	0	0	0	0	0	0	0	0	0	0	0	0	0	0	0	0	0	0	0	0	0	0	0	0	0
2020401002020	1.20.20.40.010.020.11.000	B.II.4.a.2.1) Crediti da Agenzie Tutela Salute della Regione per mobilità non in compensazione	€	0	0	0	0							0		0										0	0		
2020401003000	1.20.20.40.010.030.00.000	B.II.4.a.3) Crediti v/Aziende sanitarie pubbliche della Regione - per altre prestazioni	€	0	0	0	0	0	0	0	0	0	0	0	0	0	0	0	0	0	0	0	0	0	0	0	0	0	0	0	0	0	0	0	0
2020401003020	1.20.20.40.010.030.11.000	B.II.4.a.3.1) Crediti da Agenzie Tutela Salute della Regione	€	0	0	0	0							0		0										0	0		
2020401003040	1.20.20.40.010.030.21.000	B.II.4.a.3.2) Crediti da Aziende Socio-Sanitarie Territoriali della Regione	€	0	0	0	0							0		0										0	0		
2020401003050	1.20.20.40.010.030.30.000	B.II.4.a.3.3) Crediti da IRCCS e Fondazioni di diritto pubblico della Regione	€	0	0	0	0							0		0										0	0		
2020401003060	1.20.20.40.010.040.00.000	B.II.4.a.4.) Credits v/ ATS per operazioni di conferimento/scorporo LR 23/2015	€	0	0	0	0							0		0										0	0		
2020401003070	1.20.20.40.010.050.00.000	B.II.4.a.5.) Credits v/ ASST per operazioni di conferimento/scorporo LR 23/2015	€	0	0	0	0							0		0										0	0		
2020402000000	1.20.20.40.020.000.00.000	B.II.4.b) Acconto quota FSR da distribuire	€	0	0	0	0							0		0										0	0		
2020403000000	1.20.20.40.025.000.00.000	B.II.4.c) Crediti v/Aziende sanitarie pubbliche della Regione per anticipazione ripiano disavanzo programmato dai Piani aziendali di cui all'art. 1, comma 528, L. 208/2015	€	0	0	0	0							0		0										0	0		
2020404000000	1.20.20.40.030.000.00.000	B.II.4.d) Crediti v/Aziende sanitarie pubbliche Extraregione	€	0	0	0	0							0		0										0	0		
2020405000000	1.20.20.40.035.000.00.000	B.II.4.e) Credits v/ATS - per Contributi da Aziende sanitarie pubbliche della Regione o Prov. Aut. (extra fondo)	€	0	0	0	0							0		0										0	0		
2020405020000	1.20.20.40.040.000.00.000	B.II.4.f) Crediti v/ASST - per Contributi da Aziende sanitarie pubbliche della Regione o Prov. Aut. (extra fondo)	€	0	0	0	0							0		0										0	0		
2020405030000	1.20.20.40.045.000.00.000	B.II.4.g) Crediti v/IRCCS - per Contributi da Aziende sanitarie pubbliche della Regione o Prov. Aut. (extra fondo)	€	0	0	0	0							0		0										0	0		

				Valore netto al 31/12/2023	Valore netto al 31/12/2024	Variazione
2020501000000	1.20.20.50.000.000.00.000	**B.II.5) Crediti v/Società partecipate e/o enti dipendenti dalla Regione**	€	0	0	0

								Incrementi dell'esercizio				Decrementi dell'esercizio		Decrementi dell'esercizio								VALORE NOMINALE DEI CREDITI AL 31/12/2024 PER ANNO DI FORMAZIONE					VALORE NETTO DEI CREDITI AL 31/12/2024 PER SCADENZA		
COD_COGE_NI	COD_COGE_NI_OLD	Descrizione		Valore netto al 31/12/2023	Valore netto al 31/12/2024	Variazione	Valore iniziale LORDO al 31/12/2023	Giroconti per ridassifica saldi di apertura su nuovi conti SP (+/-)	Girocont crediti es. preced. (riclassific. e rettifiche)(+/-)	Incrementi dell'esercizio	Decrementi per valori sorti in es. precedenti	Ulteriori trasferimenti / aggiornamenti LR23/2015	Decrement per valori sorti nell'esercizio	Valore finale LORDO al 31/12/2024	Di cui Fatture da emettere	Fondo svalutazione crediti al 31/12/2023	Adeguamento valori fondo a migliaia di euro (+/-)	Utilizzo del fondo	Accantonamento al fondo	Fondo svalutazione crediti al 31/12/2024	Anno X-4 e precedenti	Anno X-3	Anno X-2	Anno X-1	Anno X	Entro 12 mesi	Tra 1 e 5 anni	Oltre 5 anni
2020501000000	1.20.20.50.010.000.00.000	B.II.5.a) Credit v/Enti Regionali	€	0	0	0	0	0	0	0	0	0	0	0	0	0	0	0	0	0	0	0	0	0	0	0	0	0	0	0	0	0	0	0	0
2020501001000	1.20.20.50.010.010.00.000	B.II.5.a.1) Credit v/Asl/Apa	€	0	0	0	0							0		0										0	0		
2020501002000	1.20.20.50.010.020.00.000	B.II.5.a.2) Credit v/Altri enti regionali	€	0	0	0	0							0		0										0	0		
2020502000000	1.20.20.50.020.000.00.000	B.II.5.b) Credit v/sperimentazioni gestionali	€	0	0	0	0							0		0										0	0		
2020503000000	1.20.20.50.030.000.00.000	B.II.5.c) Credit v/società controllate e collegate (partecipate)	€	0	0	0	0							0		0										0	0		

								Incrementi dell'esercizio				Decrementi dell'esercizio		Decrementi dell'esercizio								VALORE NOMINALE DEI CREDITI AL 31/12/2024 PER ANNO DI FORMAZIONE					VALORE NETTO DEI CREDITI AL 31/12/2024 PER SCADENZA		
				Valore netto al 31/12/2023	Valore netto al 31/12/2024	Variazione	Valore iniziale LORDO al 31/12/2023	Giroconti per ridassifica saldi di apertura su nuovi conti SP (+/-)	Girocont crediti es. preced. (riclassific. e rettifiche)(+/-)	Incrementi dell'esercizio	Decrementi per valori sorti in es. precedenti	Ulteriori trasferimenti / aggiornamenti LR23/2015	Decrement per valori sorti nell'esercizio	Valore finale LORDO al 31/12/2024	Di cui Fatture da emettere	Fondo svalutazione crediti al 31/12/2023	Adeguamento valori fondo a migliaia di euro (+/-)	Utilizzo del fondo	Accantonamento al fondo	Fondo svalutazione crediti al 31/12/2024	Anno X-4 e precedenti	Anno X-3	Anno X-2	Anno X-1	Anno X	Entro 12 mesi	Tra 1 e 5 anni	Oltre 5 anni
2020600000000	1.20.20.60.000.000.00.000	**B.II.6) Crediti v/Erario**	€	0	0	0	0							0		0										0	0		

				Valore netto al 31/12/2023	Valore netto al 31/12/2024	Variazione
2020700000000	1.20.20.70.000.000.00.000	**B.II.7) Crediti v/Altri**	€	60.946.439	83.029.130	**22.082.691**

514

COD_COGE_NI	COD_COGE_NI_OLD	Descrizione		Valore netto al 31/12/2023	Valore netto al 31/12/2024	Variazione	Valore iniziale LORDO al 31/12/2023	Incrementi dell'esercizio: Giroconti per ridassifica saldi di apertura su nuovi conti SP (+/-)	Incrementi dell'esercizio: Giroconti crediti es. preced. (riclassific. e rettifiche)(+/-)	Incrementi dell'esercizio	Decrementi dell'esercizio: Decrementi per valori sorti in es. precedenti	Ulteriori trasferimenti / aggiornamenti LR23/2/015	Decrementi dell'esercizio: Decrementi per valori sorti nell'esercizio	Valore finale LORDO al 31/12/2024	Di cui Fatture da emettere	Fondo svalutazione crediti al 31/12/2023	Adeguamento valori fondo a migliaia di euro (+/-)	Utilizzo del fondo	Accantonamento al fondo	Fondo svalutazione crediti al 31/12/2024	VALORE NOMINALE DEI CREDITI AL 31/12/2024 PER ANNO DI FORMAZIONE: Anno X-4 e precedenti	Anno X-3	Anno X-2	Anno X-1	Anno X	VALORE NETTO DEI CREDITI AL 31/12/2024 PER SCADENZA: Entro 12 mesi	Tra 1 e 5 anni	Oltre 5 anni
2020701000000 00	1.20.20.70.01.0.000.00.000	B.II.7.a) Crediti v/clienti privati	€.		940,272		0							0															
2020701001000 00	1.20.20.70.01.0.100.00.000	B.II.7.a.1) Crediti verso clienti privati altro	€.	950,787	940,272	(10,515)	950,787			177,208	10,515		177,208	940,272		0				0	940,272					940,272		
2020701002000 00	1.20.20.70.01.0.200.00.000	B.II.7.a.2) Crediti verso clienti privati per attività libero professionale	€.	0	0	0	0							0		0				0					0		
2020702000000 00	1.20.20.70.02.0.000.00.000	B.II.7.b) Crediti v/gestioni liquidatorie	€.	0	0	0	0							0		0				0					0		
2020703000000 00	1.20.20.70.03.0.000.00.000	B.II.7.c) Crediti v/altri soggetti pubblici	€.	3,120	3,120	0	3,120							3,120		0				0	3,120				3,120		
2020704000000 00	1.20.20.70.04.0.000.00.000	B.II.7.d) Crediti v/altri soggetti pubblici per ricerca	€.	0	0	0	0							0		0				0					0		
2020705000000 00	1.20.20.70.05.0.000.00.000	B.II.7.e) Atri crediti diversi	€.	59,992,532	82,085,738	22,093,206	59,992,532	0	0	0	59,992,532	0	0	82,085,738	0	0	0	0	0	0	0	0	0	0	82,085,738	82,085,738	0	0
2020705001000 00	1.20.20.70.05.0.010.00.000	B.II.7.e.1) Altri Crediti diversi	€.	0	0	0	0	0	0	0	0	0	0	0	0	0	0	0	0	0	0	0	0	0	0	0	0	0
2020705001001 0	1.20.20.70.05.0.010.10.000	B.II.7.e.1.1) Crediti v/clienti privati per anticipi mobilità attiva	€.	0	0	0	0							0		0				0					0		
2020705001002 0	1.20.20.70.05.0.010.90.000	B.II.7.e.1.2) Altri Crediti diversi	€.	0	0	0	0							0		0				0					0		
	1.20.20.70.05.0.020.00.000	B.II.7.e.2) Altri crediti diversi - v/Gestioni interne	€.	59,992,532	82,085,738	22,093,206	59,992,532	0	0	82,085,738	59,992,532	0	0	82,085,738	0	0	0	0	0	0	0	0	0	0	82,085,738	82,085,738	0	0
2020705001003 0	1.20.20.70.05.0.020.10.000	B.II.7.e.2.1) Crediti da Bilancio Sanitario	€.	59,992,532	82,085,738	22,093,206	59,992,532			82,085,738	59,992,532			82,085,738		0				0					82,085,738	82,085,738		
2020705001005 0	1.20.20.70.05.0.020.30.000	B.II.7.e.2.2) Credito da Bilancio Sociale	€.	0	0	0	0							0		0				0					0	0		
2020705001006 0	1.20.20.70.05.0.020.40.000	B.II.7.e.2.3) Crediti da Bilancio Ricerca	€.	0	0	0	0							0		0				0					0	0		
2020705002000 00	1.20.20.70.05.0.030.00.000	B.II.7.e.3) Note di credito da emettere (diversi)	€.	0	0	0	0							0		0				0					0	0		
2020706000000 00	1.20.20.70.06.0.000.00.000	B.II.7.f) Atri Crediti verso erogatori (privati accreditati e convenzionati) di prestazioni sanitarie	€.	0	0	0	0	0	0	0	0	0	0	0	0	0	0	0	0	0	0	0	0	0	0	0	0	0
2020706001000 00	1.20.20.70.06.0.010.00.000	B.II.7.f.1) Atri Crediti verso erogatori (privati accreditati e convenzionati) di prestazioni sanitarie	€.	0	0	0	0							0		0				0					0		
2020706002000 00	1.20.20.70.06.0.020.00.000	B.II.7.f.2) Note di credito da emettere (privati accreditati e convenzionati)	€.	0	0	0	0							0		0				0					0		

2030000000000 00	1.20.30.00.000.0.000.00.000	**B.III. Attività finanziarie che non costituiscono immobilizzazioni**	**€.**	**0**	**0**	**0**	**0**	**0**	**0**		**0**	**0**	**0**	**0**	**0**	**0**	**0**	**0**											

COD_COGE_NI	COD_COGE_NI_OLD	Descrizione		Valore netto al 31/12/2023	Valore netto al 31/12/2024	Variazione	Costo storico al 31.0.2/2023	Giroconti per ridassifica saldi di apertura su nuovi conti SP (+/-)	Rivalutazione es. preced.	Svalutazioni es. preced.	Valore iniziale	Ulteriori trasferimenti / aggiornamenti LR23/2/015	Giroconti (+/-)	Rivalutazione dell'esercizio	Svalutazione dell'esercizio	Acquisizioni dell'esercizio e conferimenti	Cessioni d'esercizio (valore contabile netto)	Valore contabile
2030101000000 00	1.20.30.10.01.0.000.00.000	B.III.1) Partecipazioni inimprese controllate	€.	0	0	0	0				0		0	0	0	0	0	0
2030102000000 00	1.20.30.10.01.5.000.00.000	B.III.1) Partecipazioni inimprese collegate	€.	0	0	0	0				0		0	0	0	0	0	0
2030103000000 00	1.20.30.20.02.0.000.00.000	B.III.3) Partecipazioni inaltre imprese	€.	0	0	0	0				0		0	0	0	0	0	0
2030200000000 00	1.20.30.20.00.0.000.00.000	B.III.4) Altri titoli (diversi dalle parte d'paurioni)	€.	0	0	0	0				0					0	0	0
		Per Input vedi tabelle foglio Dettaglio_SP-San (Riga C220)																

2040000000000 00	1.20.40.00.000.0.000.00.000	**B.IV. Disponibilità liquide**	**€.**	**0**	**0**	**0**	**0**	**0**	**0**	**0**	**0**

COD_COGE_NI	COD_COGE_NI_OLD	Descrizione		Valore netto al 31/12/2023	Valore netto al 31/12/2024	Variazione	Valore iniziale	Giroconti per ridassifica saldi di apertura su nuovi conti	Incrementi dell'esercizio	Decrementi dell'esercizio	Valore finale
2040101000000 00	1.20.40.10.000.0.000.00.000	B.IV.1) Cassa	€.	0	0	0	0				0
2040201000000 00	1.20.40.20.000.0.000.00.000	B.IV.2) Istituto tesoriere	€.	0	0	0	0				0
2040301000000 00	1.20.40.25.000.0.000.00.000	B.IV.3) Tesoreria Unica	€.	0	0	0	0				0
2040401000000 00	1.20.40.30.000.0.000.00.000	B.IV.4) Conto corrente postale	€.	0	0	0	0				0
		Tr'totale rappresenta le disponibilità liquide e l'esistenza di numerario e di valori alla data di chiusura dell'esercizio. Per i c/c presso l'istituto tesoriere sono vietate le compensazioni, pertanto in questa voce sono stati indicati esclusivamente i c/c con saldo attivo al 31/12.									

1000000000000	1.30.00.00.000.0.000.00.000	**C) RATEI E RISCONTI ATTIVI**	**€.**	**0**	**0**	**0**					

3010000000000 00	1.30.10.00.000.0.000.00.000	**C.I Rateiattivi**	**€.**	**0**	**0**	**0**	**0**	**0**	**0**	**0**

COD_COGE_NI	COD_COGE_NI_OLD	Descrizione		Valore netto al 31/12/2023	Valore netto al 31/12/2024	Variazione	Valore netto al 31.0.2/2023	Giroconti per ridassifica saldi di apertura su nuovi conti	Entro 12 mesi (2024)	Oltre 12 mesi (2024)
3010101000000 00	1.30.10.10.000.0.000.00.000	C.I.1) Rateiattivi viterzi	€.	0	0	0	0		0	0
3010201000000 00	1.30.10.20.000.0.000.00.000	C.I.2) Rateiattivi vAziende sanitarie pubbliche della Regione	€.	0	0	0	0		0	0
3010201000000 00	1.30.10.20.010.0.000.00.000	C.I.2.1) Degenze in corso al 31/12	€.	0	0	0	0			
3010203000000 00	1.30.10.20.030.0.000.00.000	C.I.2.2) Ratei attivi verso asl/ass/Fondi/zioni della Regione	€.	0	0	0	0			
		Per Input ratei attivi viterzi vedi tabelle foglio Dettaglio_SP-San (Riga C426)								

3020000000000 00	1.30.20.00.000.0.000.00.000	**C.II Risconti attivi**	**€.**	**0**	**0**	**0**	**0**	**0**	**0**	**0**

COD_COGE_NI	COD_COGE_NI_OLD	Descrizione		Valore netto al 31/12/2023	Valore netto al 31/12/2024	Variazione	Valore netto al 31.0.2/2023	Giroconti per ridassifica saldi di apertura su nuovi conti	Entro 12 mesi (2024)	Oltre 12 mesi (2024)
3020101000000 00	1.30.20.10.000.0.000.00.000	C.II.1) Risconti attivi viterzi	€.	0	0	0	0		0	0
3020201000000 00	1.30.20.20.000.0.000.00.000	C.II.2) Risconti attivi vAziende sanitarie pubbliche della Regione	€.	0	0	0	0			
		Per Input risconti attivi viterzi vedi tabelle foglio Dettaglio_SP-San (Riga C456)								

4000000000000 00	1.60.00.00.000.0.000.00.000	**E) CONTI D'ORDINE**	**€.**	**0**	**0**	**0**		**0**

COD_COGE_NI	COD_COGE_NI_OLD	Descrizione		Valore netto al 31/12/2023	Valore netto al 31/12/2024	Variazione	Valore iniziale	Giroconti per ridassifica saldi di apertura su nuovi conti	Incrementi dell'esercizio	Decrementi dell'esercizio	Valore finale
4010000000000 00	1.60.10.00.000.0.000.00.000	E.I) Canoni di leasing ancora da pagare	€.	0	0	0	0				0
4020000000000 00	1.60.20.00.000.0.000.00.000	E.II) Depositi cauzionali	€.	0	0	0	0				0
4030000000000 00	1.60.30.00.000.0.000.00.000	E.III) Beni in comodato	€.	0	0	0	0				0
4040000000000 00	1.60.35.00.000.0.000.00.000	E.IV) CANONI DI PROJECT FINANCING ANCORA DA PAGARE	€.	0	0	0	0				0
4050000000000 00	1.60.40.00.000.0.000.00.000	E.V) Altri conti d'ordine	€.	0	0	0	0	0	0	0	0
4050100000000 00	1.60.40.10.000.0.000.00.000	E.VI) Garanzie prestate	€.								
4050101000000 00	1.60.40.10.010.0.000.00.000	E.VI.1) Garanzie prestate: di cui fidejussioni	€.	0	0	0					0
4050102000000 00	1.60.40.10.020.0.000.00.000	E.VI.2) Garanzie prestate: di cui avalli	€.	0	0	0					0
4050103000000 00	1.60.40.10.030.0.000.00.000	E.VI.3) Garanzie prestate: di cui altre garanzie personali e reali	€.	0	0	0	0				0
4050200000000 00	1.60.40.20.000.0.000.00.000	E.VII) Garanzie ricevute	€.								
4050201000000 00	1.60.40.20.010.0.000.00.000	E.VII.1) Garanzie ricevute: di cui fidejussioni		0	0	0					0
4050202000000 00	1.60.40.20.020.0.000.00.000	E.VII.2) Garanzie ricevute: di cui avalli		0	0	0					0
4050203000000 00	1.60.40.20.030.0.000.00.000	E.VII.3) Garanzie ricevute: di cui altre garanzie personali e reali		0	0	0	0				0
4050204000000 00	1.60.40.25.000.0.000.00.000	E.VIII) Beni in contenzioso	€.	0	0	0	0				0
4050300000000 00	1.60.40.30.000.0.000.00.000	E.IX) Altri impegni assunti	€.								
4050301000000 00	1.60.40.30.010.0.000.00.000	E.IX.1) di cui contratti in service	€.	0	0	0					0
4050302000000 00	1.60.40.30.020.0.000.00.000	E.IX.2) di cui conto visione	€.	0	0	0					0
4050303000000 00	1.60.40.30.030.0.000.00.000	E.IX.3) di cui impegni contrattuali pluriennali	€.	0	0	0					0
4050304000000 00	1.60.40.30.040.0.000.00.000	E.IX.4) di cui altro	€.	0	0	0	0				0

0	1.00.00.00.000.0.000.00.000	**PASSIVITA':**	**€.**	**78,859,533**	**100,290,433**	**21,430,900**		**0**

5010000000000	1.10.00.00.000.0.000.00.000	**A) PATRIMONIO NETTO**	**€.**	**43,357**	**43,357**	**0**	**43,357**	**0**	**0**	**13,961**	**13,961**	**0**	**0**	**0**	**43,357**			

COD_COGE_NI	COD_COGE_NI_OLD	Descrizione		Valore netto al 31/12/2023	Valore netto al 31/12/2024	Variazione	Consistenza iniziale	Giroconti per ridassifica saldi di apertura su nuovi conti SP (+/-)	Giroconti / Riclassificazioni (+/-)	Assegnazioni nel corso dell'esercizio	Utilizzi per sterilizzazioni nell'esercizio	Ulteriori trasferimenti / aggiornamenti LR23/2/015	Altre variazioni (+/-)	Totali dell'esercizio (+/-)	Consistenza finale	Riepilogo utilizzi dei 3 es. precedenti: Copertura perdite	Sterilizzazioni	Altri motivi
5010101000000 00	1.10.10.00.000.0.000.00.000	A.I) FONDO DI DOTAZIONE	€.	0	0	0	0							0	0			
5010200000000 00	1.10.20.00.000.0.000.00.000	A.II) FINANZIAMENTI PER INVESTIMENTI	€.	43,357	43,357	0	43,357	0	0	13,961		13,961	0	0	43,357	0	13,961	0
5010201000000 00	1.10.20.10.000.0.000.00.000	A.II.1) Finanziamenti per beni di prima dotazione	€.	35,892	35,892	0	35,892							0	35,892			
5010202000000 00	1.10.20.20.000.0.000.00.000	A.II.2) Finanziamenti da Stato per investimenti	€.	0	0	0	0	0	0	0	0	0	0	0	0	0	0	0
5010202001000 00	1.10.20.20.010.0.000.00.000	A.II.2.a) Finanziamenti da Stato per investimenti - ex art. 20 legge 67/88	€.	0	0	0	0							0	0			
5010202002000 00	1.10.20.20.020.0.000.00.000	A.II.2.b) Finanziamenti da Stato per investimenti - ricerca	€.	0	0	0	0							0	0			
5010202003000 00	1.10.20.20.030.0.000.00.000	A.II.2.c.) Finanziamenti da Stato per investimenti - altro	€.	0	0	0	0	0	0	0	0	0	0	0	0	0	0	0
5010202003005 0	1.10.20.20.030.0.000.00.050	A.II.2.c.1) Finanziamenti da Stato per investimenti - altro	€.	0	0	0	0							0	0			
5010202003010 0	1.10.20.20.030.0.000.00.100	A.II.2.c.2) Finanziamenti da Stato per investimenti - altro - PNRR/PNC	€.	0	0	0	0							0	0			
5010202900000 00	1.10.20.29.000.0.000.00.000	A.II.3) Finanziamenti da Regione per investimenti	€.	7,465	7,465	0	7,465	0	0	13,961	13,961	0	0	0	7,465	0	13,961	0
5010203000000 00	1.10.20.30.000.0.000.00.000	A.II.3.1) Finanziamenti da Regione per investimenti - altro	€.	7,465	7,465	0	7,465			13,961	13,961			0	7,465		13,961	
5010203000010 0	1.10.20.30.000.0.000.00.100	A.II.3.2) Finanziamenti da Regione per investimenti - PNRR/PNC	€.	0	0	0	0							0	0			
5010203000020 0	1.10.20.30.000.0.000.00.200	A.II.3.3) Finanziamenti da Regione per investimenti - da altre Direzioni	€.	0	0	0	0							0	0			
5010204000000 00	1.10.20.40.000.0.000.00.000	A.II.4) Finanziamenti da altri soggetti pubblici per investimenti	€.	0	0	0	0							0	0			
5010205000000 00	1.10.20.50.000.0.000.00.000	A.II.5) Finanziamenti per investimenti da rettifica contributi in conto esercizio	€.	0	0	0	0							0	0			
5010300000000 00	1.10.30.00.000.0.000.00.000	A.III) RISERVE DA DONAZIONI E LASCITI VINCOLATI AD INVESTIMENTI	€.	0	0	0	0							0	0			
5010400000000 00	1.10.40.00.000.0.000.00.000	A.IV) ALTRE RISERVE	€.	0	0	0	0	0	0	0	0	0	0	0	0	0	0	0
5010401000000 00	1.10.40.10.000.0.000.00.000	A.IV.1) Riserve da rivalutazioni	€.	0	0	0	0							0	0			
5010402000000 00	1.10.40.20.000.0.000.00.000	A.IV.2) Riserve da plusvalenze da reinvestire	€.	0	0	0	0							0	0			
5010403000000 00	1.10.40.30.000.0.000.00.000	A.IV.3) Contributi da reinvestire	€.	0	0	0	0							0	0			
5010404000000 00	1.10.40.40.000.0.000.00.000	A.IV.4) Riserve da utili di esercizio destinati ad investimenti	€.	0	0	0	0							0	0			
5010405000000 00	1.10.40.50.000.0.000.00.000	A.IV.5) Riserve diverse	€.	0	0	0	0							0	0			
5010500000000 00	1.10.50.00.000.0.000.00.000	A.V) CONTRIBUTI PER RIPIANO PERDITE	€.	0	0	0	0	0	0	0	0	0	0	0	0	0	0	0
5010501000000 00	1.10.50.10.000.0.000.00.000	A.V.1) Contributi per copertura debiti al 31.0.2/2005	€.	0	0	0	0							0	0			
5010502000000 00	1.10.50.20.000.0.000.00.000	A.V.2) Contributi per ricostituzione risorse da investimenti esercizi precedenti	€.	0	0	0	0							0	0			
5010503000000 00	1.10.50.30.000.0.000.00.000	A.V.3) Altro	€.	0	0	0	0							0	0			

ESEMPIO BILANCIO

0700000000	3.10.60.00.000.000.00.000	A.VI) UTILI (PERDITE) PORTATI A NUOVO	€.	0	0	0	0							0	0				
0900000000	3.10.70.00.000.000.00.000	A.VII) UTILE (PERDITA) D'ESERCIZIO	€.	0	0	0	0							0					

Per Input Finanziamenti vedi tabelle foglio Dettaglio_SP-San (Riga C489) - per Input Plus. E Contrib. Da reinvestire vedi tabelle foglio Dettaglio_SP_San (Riga C679-689)

6000000000000	3.30.00.00.000.000.00.000	**B) FONDI PER RISCHI ED ONERI**	**€.**	**70.943,010**	**91.117,463**	**20.174,453**	**70.943,010**	**0**	**43.732,489**	**(2.281,255)**	**21.276,781**	**0**	**91.117,463**						
6010000000000	3.20.10.00.000.000.00.000	**B.I) Fondi per imposte, anche differite**	**€.**	**0**	**0**	**0**	**0**	**0**	**0**	**0**	**0**	**0**	**0**						

COD_COGE_NI	COD_COGE_NI_OLD	Descrizione		Valore netto al 31/12/2023	Valore netto al 31/12/2024	Variazione	Consistenza iniziale	Giroconti per riclassifica saldi di apertura su nuovi conti	Accantonamenti d'esercizio	Riclassifiche d'esercizio (+/-)	Utilizzi d'esercizio	Ulteriori trasferimenti / aggiornamenti	Consistenza finale
6010100000000	3.20.10.10.000.000.00.000	B.I.1) Fondi per imposte	€.	0	0	0	0				0		0
6010200000000	3.20.10.20.000.000.00.000	B.I.1) Altri fondi per imposte	€.	0	0	0	0				0		0
6020000000000	3.20.20.00.000.000.00.000	**B.II) Fondi per rischi**	**€.**	**0**	**0**	**0**	**0**	**0**	**0**	**0**	**0**	**0**	**0**

COD_COGE_NI	COD_COGE_NI_OLD	Descrizione		Valore netto al 31/12/2023	Valore netto al 31/12/2024	Variazione	Consistenza iniziale	Giroconti per riclassifica saldi di apertura su nuovi conti	Accantonamenti d'esercizio	Riclassifiche d'esercizio (+/-)	Utilizzi d'esercizio	Ulteriori trasferimenti / aggiornamenti	Consistenza finale
6020100000000	3.20.20.10.000.000.00.000	B.II.1) Fondo rischi per cause civili ed oneri processuali	€.	0	0	0	0				0		0
6020200000000	3.20.20.20.000.000.00.000	B.II.2) Fondo rischi per contenzioso personale dipendente	€.	0	0	0	0				0		0
6020300000000	3.20.20.30.000.000.00.000	B.II.3) Fondo rischi connessi all'acquisto di prestazioni sanitarie da privato	€.	0	0	0	0				0		0
6020400000000	3.20.20.40.000.000.00.000	B.II.4) Fondo rischi per copertura diretta dei rischi (autoassicurazione)	€.	0	0	0	0				0		0
6020500000000	3.20.20.41.000.000.00.000	B.II.5) Fondo rischi per franchigia assicurativa	€.	0	0	0	0				0		0
6020600000000	3.20.20.42.000.000.00.000	B.II.6) Fondo rischi per interessi di mora	€.	0	0	0	0				0		0
6020700000000	3.20.20.50.000.000.00.000	B.II.7) Altri fondi rischi	€.	0	0	0	0				0		0
6030000000000	3.20.30.00.000.000.00.000	**B.III) Fondi da distribuire**	**€.**	**0**	**0**	**0**	**0**	**0**	**0**	**0**	**0**	**0**	**0**
6040000000000	3.20.40.00.000.000.00.000	**B.IV) Quote inutilizzate contributi**	**€.**	**68.267,931**	**88.442,384**	**20.174,452**	**68.267,931**	**0**	**43.732,489**	**(2.281,255)**	**21.276,781**	**0**	**88.442,384**

COD_COGE_NI	COD_COGE_NI_OLD	Descrizione		Valore netto al 31/12/2023	Valore netto al 31/12/2024	Variazione	Consistenza iniziale	Giroconti per riclassifica saldi di apertura su nuovi conti	Accantonamenti d'esercizio	Riclassifiche d'esercizio (+/-)	Utilizzi d'esercizio	Ulteriori trasferimenti / aggiornamenti	Consistenza finale
6040100000000	3.20.40.05.000.000.00.000	B.IV.1) Quote inutilizzate contributi da Regione o Prov. Aut. per quota F.S. indistinto finalizzato	€.	0	0	0	0						0
6040200000000	3.20.40.10.000.000.00.000	B.IV.2) Quote inutilizzate contributi da Regione o Prov. Aut. per quota F.S. vincolato	€.	0	0	0	0	0	0	0	0	0	0
6040201000000	3.20.40.10.010.000.00.000	B.IV.2.1) Quote inutilizzate contributi da Regione o Prov. Aut. per quota F.S. indistinto	€.	0	0	0	0						0
6040202000000	3.20.40.10.020.000.00.000	B.IV.2.2) Quote inutilizzate contributi da Regione o Prov. Aut. per quota F.S. vincolato	€.	0	0	0	0						0
6040203000000	3.20.40.10.030.000.00.000	B.IV.2.3) Quote inutilizzate contributi vincolati dell'esercizio da AslAo/Fondazioni per quota FSR Indistinto	€.	0	0	0	0						0
6040204000000	3.20.40.10.040.000.00.000	B.IV.2.4) Quote inutilizzate contributi vincolati dell'esercizio da AslAo/Fondazioni per quota FSR Vincolato	€.	0	0	0	0						0
6040300000000	3.20.40.20.000.000.00.000	B.IV.3) Quote inutilizzate contributi vincolati da soggetti pubblici (extra fondo)	€.	68.267,931	88.442,384	20.174,453	68.267,931	0	43.732,489	(2.281,255)	21.276,781	0	88.442,384
6040301000050	3.20.40.20.001.000.00.050	B.IV.3.1) Quote inutilizzate contributi vincolati da soggetti pubblici (extra fondo) - altro	€.	68.267,931	88.442,384	20.174,453	68.267,931		43.732,489	(2.281,255)	21.276,781		88.442,384
6040301000100	3.20.40.20.001.000.00.100	B.IV.3.2) Quote inutilizzate contributi vincolati da MEF - PNRR (extra fondo)	€.	0	0	0	0						0
6040400000000	3.20.40.30.000.000.00.000	B.IV.4) Quote inutilizzate contributi per ricerca	€.	0	0	0	0	0	0	0	0	0	0
6040401000000	3.20.40.30.010.000.00.000	B.IV.4.1) Quote inutilizzate contributi vincolati dell'esercizio per ricerca da Ministero	€.	0	0	0	0						0
6040402000000	3.20.40.30.020.000.00.000	B.IV.4.2) Quote inutilizzate contributi vincolati dell'esercizio per ricerca da Regione	€.	0	0	0	0						0
6040403000000	3.20.40.30.030.000.00.000	B.IV.4.3) Quote inutilizzate contributi vincolati dell'esercizio per ricerca da AslAo/Fondazioni	€.	0	0	0	0						0
6040404000000	3.20.40.30.040.000.00.000	B.IV.4.4) Quote inutilizzate contributi vincolati dell'esercizio per ricerca da altri Enti Pubblici	€.	0	0	0	0						0
6040405000000	3.20.40.30.050.000.00.000	B.IV.4.5) Quote inutilizzate contributi vincolati dell'esercizio per ricerca da privati	€.	0	0	0	0						0
6040500000000	3.20.40.40.000.000.00.000	B.IV.6) Quote inutilizzate contributi vincolati da privati	€.	0	0	0	0						0
6050000000000	3.20.50.00.000.000.00.000	**B.V) Altri fondi per oneri e spese**	**€.**	**2.675,079**	**2.675,079**	**0**	**2.675,079**	**0**	**0**	**0**	**0**	**0**	**2.675,079**

COD_COGE_NI	COD_COGE_NI_OLD	Descrizione		Valore netto al 31/12/2023	Valore netto al 31/12/2024	Variazione	Consistenza iniziale	Giroconti per riclassifica saldi di apertura su nuovi conti	Accantonamenti d'esercizio	Riclassifiche d'esercizio (+/-)	Utilizzi d'esercizio	Ulteriori trasferimenti / aggiornamenti	Consistenza finale
6050100000000	3.20.50.10.000.000.00.000	B.V.1) Fondi integrativi pensione	€.	0	0	0	0	0	0	0	0	0	0
6050101000000	3.20.50.10.010.000.00.000	B.V.1.1) Fondi integrativi pensione aziendali	€.	0	0	0	0				0		0
6050102000000	3.20.50.10.020.000.00.000	B.V.1.2) Fondo integrativo pensione contrattuale	€.	0	0	0	0				0		0
6050201000000	3.20.50.20.000.000.00.000	B.V.2) Fondo per rinnovi contrattuali	€.	0	0	0	0	0	0	0	0	0	0
6050201001000	3.20.50.20.010.000.00.000	B.V.2.1) Fondo per Rinnovi contratt. - dirigenza medica	€.	0	0	0	0				0		0
6050201002000	3.20.50.20.020.000.00.000	B.V.2.2) Fondo per Rinnovi contratt.- dirigenza non medica	€.	0	0	0	0				0		0
6050201003000	3.20.50.20.030.000.00.000	B.V.2.3) Fondo per Rinnovi contratt. - comparto	€.	0	0	0	0				0		0
6050201004000	3.20.50.20.040.000.00.000	B.V.2.4) Fondo per Rinnovi convenzioni MMG/PlsMCA ed altri	€.	0	0	0	0				0		0
6050201005000	3.20.50.20.050.000.00.000	B.V.2.5) Fondo per Rinnovi contratt.: medici SUMAI	€.	0	0	0	0				0		0
6050301000000	3.20.50.30.000.000.00.000	B.V.3) Altri fondi per oneri e spese	€.				0						
6050301001000	3.20.50.30.100.000.00.000	B.V.3.1) Altri fondi per oneri e spese - altro	€.	2.675,079	2.675,079	0	2.675,079				0		2.675,079
6050301002000	3.20.50.30.200.000.00.000	B.V.3.2) Altri fondi per Libera Professione	€.	0	0	0	0				0		0
6050401000000	3.20.50.40.000.000.00.000	B.V.4) Altri Fondi incentivi funzioni tecniche Art. 113 D.Lgs 50/2016	€.	0	0	0	0				0		0
6060000000000	3.30.00.00.000.000.00.000	**C) TRATTAMENTO DI FINE RAPPORTO**	**€.**	**0**	**0**	**0**	**0**	**0**	**0**	**0**	**0**	**0**	**0**
6060100000000	3.30.10.00.000.000.00.000	**C.) Fondo per premi operosità**	**€.**	**0**	**0**	**0**	**0**	**0**	**0**	**0**	**0**	**0**	**0**

COD_COGE_NI	COD_COGE_NI_OLD	Descrizione		Valore netto al 31/12/2023	Valore netto al 31/12/2024	Variazione	Consistenza iniziale	Giroconti per riclassifica saldi di apertura su nuovi conti	Accantonamenti d'esercizio	Riclassifiche d'esercizio (+/-)	Utilizzi d'esercizio	Ulteriori trasferimenti / aggiornamenti	Consistenza finale
6060101000000	3.30.10.10.000.000.00.000	C.1.) Premi Sumai fino al 1994	€.	0	0	0	0				0		0
6060102000000	3.30.10.20.000.000.00.000	C.1.2) Premi Sumai dal 1995/1997	€.	0	0	0	0				0		0
6060103000000	3.30.10.30.000.000.00.000	C.1.3) Premi Sumai dal 1/1/1.998	€.	0	0	0	0				0		0

N.B.: Il totale del fondo premio operosità medici SUMAI è dato dalla somma delle tre righe (1994; 1997; 1998)

				Valore netto al 31/12/2023	Valore netto al 31/12/2024	Variazione	Consistenza iniziale	Giroconti per riclassifica saldi di apertura su nuovi conti	Accantonamenti d'esercizio	Riclassifiche d'esercizio (+/-)	Utilizzi d'esercizio	Ulteriori trasferimenti / aggiornamenti	Consistenza finale
6060200000000	3.30.20.00.000.000.00.000	**C.II) Fondo per trattamento di fine rapporto dipendenti**	**€.**	0	0	0	0				0		0

				Valore netto al 31/12/2023	Valore netto al 31/12/2024	Variazione	Consistenza iniziale	Giroconti per riclassifica saldi di apertura su nuovi conti SP (+/-)	Accantonamenti d'esercizio	Riclassifiche d'esercizio (+/-)	Utilizzi d'esercizio	Ulteriori trasferimenti / aggiornamenti LR23/2015	Consistenza finale
6060301000000	3.30.30.00.000.000.00.000	C.III) FONDO PER TRATTAMENTI DI QUIESCENZA E SIMILI	€.	0	0	0	0				0		0
7000000000000	3.40.00.00.000.000.00.000	**D) DEBITI**	**€.**	**7.873,166**	**9.129,613**	**1.256,447**	**7.873,166**	**0**	**0**	**76.472,378**	**0**	**5.483,362**	**69.732,569**	**9.129,613**	**48,555**	**0**	**3.222,967**	**0**	**2.880**	**18,738**	**5.885,028**	**9.129,613**	**0**	**0**

				Valore netto al 31/12/2023	Valore netto al 31/12/2024	Variazione	Valore iniziale	Giroconti per riclassifica saldi di apertura su nuovi conti SP (+/-)	Di cui per acquisto cespiti (iniziale)	Incrementi dell'esercizio: Giroconti debiti es. preced. (riclassific. e rettifiche)(+/-)	Incrementi dell'esercizio	Ulteriori trasferimenti / aggiornamenti LR23/2015	Decrementi dell'esercizio: Decrementi per valori sorti in es. precedenti	Decrementi dell'esercizio: Decrementi per valori sorti nell'esercizio	Valore finale	Di cui Fatture da ricevere	Di cui per acquisto cespiti (finale)	VALORE DEI DEBITI AL 31/12/2024 PER ANNO DI FORMAZIONE: Anno X-4 e precedenti	Anno X-3	Anno X-2	Anno X-1	Anno X	Debiti al 31/12/2024 per scadenza: Entro 12 mesi	Tra 1 e 5 anni	Oltre 5 anni
7010000000000	3.40.10.00.000.000.00.000	**D.I Debiti per Mutui passivi**	**€.**	0	0	0	0								0						0	0		

A fronte di mutui o finanziamenti indicare se sono state prestate garanzie reali su beni di proprietà aziendale per garantire i debiti.

7020000000000	3.40.20.00.000.000.00.000	**D.II. Debiti v/Stato**	**€.**	**0**	**0**	**0**	**0**	**0**	**0**	**0**	**0**	**0**	**0**	**0**	**0**	**0**	**0**	**0**	**0**	**0**	**0**	**0**	**0**	**0**

COD_COGE_NI	COD_COGE_NI_OLD	Descrizione		Valore netto al 31/12/2023	Valore netto al 31/12/2024	Variazione	Valore iniziale	Giroconti per riclassifica saldi di apertura su nuovi conti SP (+/-)	Di cui per acquisto cespiti (iniziale)	Incrementi dell'esercizio: Giroconti debiti es. preced. (riclassific. e rettifiche)(+/-)	Incrementi dell'esercizio	Ulteriori trasferimenti / aggiornamenti LR23/2015	Decrementi dell'esercizio: Decrementi per valori sorti in es. precedenti	Decrementi dell'esercizio: Decrementi per valori sorti nell'esercizio	Valore finale	Di cui Fatture da ricevere	Di cui per acquisto cespiti (finale)	VALORE DEI DEBITI AL 31/12/2024 PER ANNO DI FORMAZIONE: Anno X-4 e precedenti	Anno X-3	Anno X-2	Anno X-1	Anno X	Debiti al 31/12/2024 per scadenza: Entro 12 mesi	Tra 1 e 5 anni	Oltre 5 anni
7020100000000	3.40.20.10.000.000.00.000	D.II.1) Debiti v/Stato per mobilità passiva extraregionale	€.	0	0	0	0								0						0	0		
7020200000000	3.40.20.20.000.000.00.000	D.II.2) Debiti v/Stato per mobilità passiva internazionale	€.	0	0	0	0								0						0	0		
7020300000000	3.40.20.30.000.000.00.000	D.II.3) Acconto quota FSR v/Stato	€.	0	0	0	0								0						0	0		
7020400000000	3.40.20.40.000.000.00.000	D.II.4) Debiti v/Stato per restituzione finanziamenti - per ricerca	€.	0	0	0	0								0						0	0		
7020500000000	3.40.20.50.000.000.00.000	D.II.5) Altri debiti v/Stato - Ministeri	€.	0	0	0	0								0						0	0		

7030000000000	3.40.30.00.000.000.00.000	**D.III. Debiti v/Regione**	**€.**	**1.982,471**	**1.982,471**	**0**	**1.982,471**	**0**	**0**	**0**	**868,984**	**0**	**868,984**	**0**	**1.982,471**	**0**	**0**	**1.982,471**	**0**	**0**	**0**	**0**	**1.982,471**	**0**	**0**

										Incrementi dell'esercizio			Decrementi dell'esercizio				VALORE DEI DEBITI AL 31/12/2024 PER ANNO DI FORMAZIONE					Debiti al 31/12/2024 per scadenza		

516

COD_COGE_NI	COD_COGE_NI_OLD	Descrizione		Valore netto al 31/12/2023	Valore netto al 31/12/2024	Variazione	Valore iniziale	Giroconti per riclassifica saldi di apertura su nuovi conti SP (+/-)	Di cui per acquisto cespiti (iniziale)	Incrementi dell'esercizio: Giroconti debiti es. preced. (riclassific. e rettifiche)(+/-)	Incrementi dell'esercizio: Incrementi dell'esercizio	Incrementi dell'esercizio: Ulteriori trasferimenti / aggiornamenti LR23/2015	Decrementi dell'esercizio: Decrementi per valori sorti in es. precedenti	Decrementi dell'esercizio: Decrementi per valori sorti nell'esercizio	Valore finale	Di cui Fatture da ricevere	Di cui per acquisto cespiti (finale)	VALORE DEI DEBITI AL 31/12/2024 PER ANNO DI FORMAZIONE: Anno X-4 e precedenti	Anno X-3	Anno X-2	Anno X-1	Anno X	Debiti al 31/12/2024 per scadenza: Entro 12 mesi	Tra 1 e 5 anni	Oltre 5 anni
7030101000000000	3.40.30.10.000.0000.00.0000	D.III.1) Debiti v/Regione o Provincia Autonoma per finanziamenti - GSA	€	0	0	0	0								0							0	0		
7030201000000000	3.40.30.15.000.0000.00.0000	D.III.2) Debiti v/Regione o Provincia Autonoma per finanziamenti	€	0	0	0	0								0							0	0		
7030301000000000	3.40.30.20.000.0000.00.0000	D.III.3) Debiti v/Regione o Provincia Autonoma per mobilità passiva intraregionale	€	0	0	0	0								0							0	0		
7030401000000000	3.40.30.30.000.0000.00.0000	D.III.4) Debiti v/Regione o Provincia Autonoma per mobilità passiva extraregionale	€	0	0	0	0								0							0	0		
7030501000000000	3.40.30.35.000.0000.00.0000	D.III.5) Debiti v/Regione o Provincia Autonoma per mobilità passiva internazionale	€	0	0	0	0								0							0	0		
7030601000000000	3.40.30.40.000.0000.00.0000	D.III.6) Acconto quota FSR da Regione o Provincia Autonoma	€	0	0	0	0								0							0	0		
7030701000000000	3.40.30.45.000.0000.00.0000	D.III.7) Acconto da Regione o Provincia Autonoma per anticipazione ripiano disavanzo programmato dai Piani aziendali di cui all'art. 1, comma 528, L. 208/2015	€	0	0	0	0								0							0	0		
7030801000000000	3.40.30.46.000.0000.00.0000	D.III.8) Debiti v/Regione o Provincia Autonoma per contributi L. 210/92	€	0	0	0	0								0							0	0		
7030901000000000	3.40.30.47.000.0000.00.0000	D.III.9) Altri debiti v/Regione o Provincia Autonoma – GSA	€	0	0	0	0								0							0	0		
7031001000000000	3.40.30.50.000.0000.00.0000	D.III.10.a) Altri debiti v/Regione o Provincia Autonoma	€	4,122	1,982,471	1,978,349	4,122			1,978,349	868,984		868,984		1,982,471			1,982,471				0	1,982,471		
7031002000000000	3.40.30.60.000.0000.00.0000	D.III.10.b) Altri debiti vs Regione per restituzione annualità 2011 e precedenti	€	1,978,349	0	(1,978,349)	1,978,349			(1,978,349)					0							0	0		
7031003000000000	3.40.30.70.000.0000.00.0000	D.III.10.c) Debiti vs Regione per recuperi prestazioni STP	€	0	0	0	0								0							0	0		

COD_COGE_NI	COD_COGE_NI_OLD	Descrizione		Valore netto al 31/12/2023	Valore netto al 31/12/2024	Variazione	Valore iniziale	Giroconti per riclassifica saldi di apertura su nuovi conti SP (+/-)	Di cui per acquisto cespiti (iniziale)	Incrementi dell'esercizio: Giroconti debiti es. preced. (riclassific. e rettifiche)(+/-)	Incrementi dell'esercizio: Incrementi dell'esercizio	Incrementi dell'esercizio: Ulteriori trasferimenti / aggiornamenti LR23/2015	Decrementi dell'esercizio: Decrementi per valori sorti in es. precedenti	Decrementi dell'esercizio: Decrementi per valori sorti nell'esercizio	Valore finale	Di cui Fatture da ricevere	Di cui per acquisto cespiti (finale)	VALORE DEI DEBITI AL 31/12/2024 PER ANNO DI FORMAZIONE: Anno X-4 e precedenti	Anno X-3	Anno X-2	Anno X-1	Anno X	Debiti al 31/12/2024 per scadenza: Entro 12 mesi	Tra 1 e 5 anni	Oltre 5 anni
7040000000000000	3.40.40.00.000.0000.00.0000	**D.V. Debiti v/Comuni**	€.	699,791	580,683	(119,108)	699,791				18,516,830		699,791	17,936,147	580,683	30,600						580,683	580,683		
7050000000000000	3.40.50.00.000.0000.00.0000	**D.V. Debiti v/Aziende sanitarie pubbliche**	€.	44,891	12,511	(32,380)	44,891	0	0	0	72,281	0	43,736	60,925	12,511	0	0	1,155	0	0	0	11,356	12,511	0	0

COD_COGE_NI	COD_COGE_NI_OLD	Descrizione		Valore netto al 31/12/2023	Valore netto al 31/12/2024	Variazione	Valore iniziale	Giroconti per riclassifica saldi di apertura su nuovi conti SP (+/-)	Di cui per acquisto cespiti (iniziale)	Incrementi dell'esercizio: Giroconti debiti es. preced. (riclassific. e rettifiche)(+/-)	Incrementi dell'esercizio: Incrementi dell'esercizio	Incrementi dell'esercizio: Ulteriori trasferimenti / aggiornamenti LR23/2015	Decrementi dell'esercizio: Decrementi per valori sorti in es. precedenti	Decrementi dell'esercizio: Decrementi per valori sorti nell'esercizio	Valore finale	Di cui Fatture da ricevere	Di cui per acquisto cespiti (finale)	VALORE DEI DEBITI AL 31/12/2024 PER ANNO DI FORMAZIONE: Anno X-4 e precedenti	Anno X-3	Anno X-2	Anno X-1	Anno X	Debiti al 31/12/2024 per scadenza: Entro 12 mesi	Tra 1 e 5 anni	Oltre 5 anni
7050101000000000	3.40.50.10.000.0000.00.0000	D.V.1) Debiti v/Aziende sanitarie pubbliche della Regione	€	44,891	12,511	(32,380)	44,891	0	0	0	72,281	0	43,736	60,925	12,511	0	0	1,155	0	0	0	11,356	12,511	0	0
7050101100000000	3.40.50.10.010.0000.00.0000	D.V.1.a) Debiti v/Aziende sanitarie pubbliche della Regione - per quota FSR	€	0	0	0	0	0	0	0	0	0	0	0	0	0	0	0	0	0	0	0	0	0	0
7050101101000000	3.40.50.10.010.0100.00.0000	D.V.1.a.1) Debiti v/ASL della Regione - per quota FSR	€	0	0	0	0								0							0	0		
7050101102000000	3.40.50.10.010.0110.00.0000	D.V.1.a.2) Debiti v/ATS della Regione - per quota FSR	€	0	0	0	0								0							0	0		
7050101004000000	3.40.50.10.010.0210.00.0000	D.V.1.a.4) Debiti v/ASST della Regione - per quota FSR	€	0	0	0	0								0							0	0		
7050101005000000	3.40.50.10.010.0300.00.0000	D.V.1.a.5) Debiti v/IRCCS - Fondazioni di dir. Pubblico della Regione - per quota FSR	€	0	0	0	0								0							0	0		
7050101006000000	3.40.50.10.010.0400.00.0000	D.V.1.a.7) Debiti v/Aziende sanitarie pubbliche della Regione - contributi Indistinti Finalizzati	€	0	0	0	0								0							0	0		
7050102000000000	3.40.50.10.020.0000.00.0000	D.V.1.b) Debiti v/Aziende sanitarie pubbliche della Regione - per finanziamento sanitario aggiuntivo corrente LEA	€	0	0	0	0								0							0	0		
7050103000000000	3.40.50.10.030.0000.00.0000	D.V.1.c) Debiti v/Aziende sanitarie pubbliche della Regione - per finanziamento sanitario aggiuntivo corrente extra LEA	€	0	0	0	0								0							0	0		
7050104000000000	3.40.50.10.040.0000.00.0000	D.V.1.d) Debiti v/Aziende sanitarie pubbliche della Regione - per mobilità in compensazione	€	0	0	0	0	0	0	0	0	0	0	0	0	0	0	0	0	0	0	0	0	0	0
7050104002000	3.40.50.10.040.0110.00.0000	D.V.1.d2) Debiti verso Agenzie Tutela Salute della Regione per mobilità interregionale	€	0	0	0	0								0							0	0		
7050104003000	3.40.50.10.040.0120.00.0000	D.V.1.d3) Debiti verso Aziende Sanitarie Locali della regione per anticip mobilità attiva privata extraregione	€	0	0	0	0								0							0	0		
7050105000000000	3.40.50.10.050.0000.00.0000	D.V.1.e) Debiti v/Aziende sanitarie pubbliche della Regione - per mobilità non in compensazione	€	0	0	0	0								0							0	0		
7050106000000000	3.40.50.10.060.0000.00.0000	D.V.1.f) Debiti v/Aziende sanitarie pubbliche della Regione - per altre prestazioni	€	44,891	12,511	(32,380)	44,891	0	0	0	72,281	0	43,736	60,925	12,511	0	0	1,155	0	0	0	11,356	12,511	0	0
7050106002000	3.40.50.10.060.0110.00.0000	D.V.1.f.1) Debiti verso Agenzie Tutela Salute della Regione	€	0	0	0	0								0							0	0		
7050106004000	3.40.50.10.060.0210.00.0000	D.V.1.f.2) Debiti verso Aziende Socio-Sanitarie Territoriali della Regione	€	44,891	12,511	(32,380)	44,891				72,281		43,736	60,925	12,511			1,155				11,356	12,511		
7050106005000	3.40.50.10.060.0300.00.0000	D.V.1.f.3) Debiti verso IRCCS e Fondazioni di diritto pubblico della Regione	€	0	0	0	0								0							0	0		
7050106006000000	3.40.50.10.070.0000.00.0000	D.V.1.g) Debiti v/ ATS per operazioni di conferimento/scorporo LR23/2015	€	0	0	0	0								0							0	0		
7050106007000000	3.40.50.10.080.0000.00.0000	D.V.1.h) Debiti v/ ASST per operazioni di conferimento/scorporo LR23/2015	€	0	0	0	0								0							0	0		
7050107000000000	3.40.50.10.090.0000.00.0000	D.V.1.i) Debiti v/Aziende sanitarie pubbliche della Regione - altre prestazioni per STP	€	0	0	0	0								0							0	0		
7050108001000	3.40.50.10.100.0100.00.0000	D.V.1.l) Debiti v/ATS - per Contributi da Aziende sanitarie pubbliche della Regione o Prov. Aut. (extra fondo)	€	0	0	0	0								0							0	0		
7050108002000	3.40.50.10.100.0200.00.0000	D.V.1.l) Debiti v/ASST - per Contributi da Aziende sanitarie pubbliche della Regione o Prov. Aut. (extra fondo)	€	0	0	0	0								0							0	0		
7050108003000	3.40.50.10.100.0300.00.0000	D.V.1.l) Debiti v/IRCCS - per Contributi da Aziende sanitarie pubbliche della Regione o Prov. Aut. (extra fondo)	€	0	0	0	0								0							0	0		
7050109000000000	3.40.50.10.110.0000.00.0000	D.V.1.n) Debiti v/Aziende sanitarie pubbliche della Regione - per contributi L. 210/92	€	0	0	0	0								0							0	0		
7050200000000000	3.40.50.20.000.0000.00.0000	D.V.2) Debiti v/Aziende sanitarie pubbliche Extraregione	€.	0	0	0	0	0	0	0	0	0	0	0	0	0	0	0	0	0	0	0	0	0	0
7050201000000000	3.40.50.20.010.0000.00.0000	D.V.2.1) Debiti v/Aziende sanitarie pubbliche di altre Regioni per Mobilità passiva non compensata - Altre prestazioni	€	0	0	0	0								0							0	0		
7050202000000000	3.40.50.20.020.0000.00.0000	D.V.2.2) Debiti v/Aziende sanitarie pubbliche di altre Regioni - Altro	€	0	0	0	0								0							0	0		
7050300000000000	3.40.50.30.000.0000.00.0000	D.V.3) Debiti v/Aziende sanitarie pubbliche della Regione per versamenti c/patrimonio netto	€.	0	0	0	0	0	0	0	0	0	0	0	0	0	0	0	0	0	0	0	0	0	0
7050301000000000	3.40.50.30.100.0000.00.0000	D.V.3.a) Debiti v/Aziende sanitarie pubbliche della Regione per versamenti c/patrimonio netto - finanziamenti per investimenti	€	0	0	0	0								0							0	0		
7050302000000000	3.40.50.30.200.0000.00.0000	D.V.3.b) Debiti v/Aziende sanitarie pubbliche della Regione per versamenti c/patrimonio netto - incremento fondo dotazione	€	0	0	0	0								0							0	0		
7050303000000000	3.40.50.30.300.0000.00.0000	D.V.3.c) Debiti v/Aziende sanitarie pubbliche della Regione per versamenti c/patrimonio netto - ripiano perdite	€	0	0	0	0								0							0	0		
7050304000000000	3.40.50.30.400.0000.00.0000	D.V.3.d) Debiti v/Aziende sanitarie pubbliche della Regione per anticipazione ripiano disavanzo programmato dai Piani aziendali di cui all'art. 1, comma 528, L. 208/2015	€	0	0	0	0								0							0	0		
7050305000000000	3.40.50.30.500.0000.00.0000	D.V.3.e) Debiti v/Aziende sanitarie pubbliche della Regione per versamenti c/patrimonio netto - altro	€	0	0	0	0								0							0	0		

COD_COGE_NI	COD_COGE_NI_OLD	Descrizione		Valore netto al 31/12/2023	Valore netto al 31/12/2024	Variazione	Valore iniziale	Giroconti per riclassifica saldi di apertura su nuovi conti SP (+/-)	Di cui per acquisto cespiti (iniziale)	Incrementi dell'esercizio: Giroconti debiti es. preced. (riclassific. e rettifiche)(+/-)	Incrementi dell'esercizio: Incrementi dell'esercizio	Incrementi dell'esercizio: Ulteriori trasferimenti / aggiornamenti LR23/2015	Decrementi dell'esercizio: Decrementi per valori sorti in es. precedenti	Decrementi dell'esercizio: Decrementi per valori sorti nell'esercizio	Valore finale	Di cui Fatture da ricevere	Di cui per acquisto cespiti (finale)	VALORE DEI DEBITI AL 31/12/2024 PER ANNO DI FORMAZIONE: Anno X-4 e precedenti	Anno X-3	Anno X-2	Anno X-1	Anno X	Debiti al 31/12/2024 per scadenza: Entro 12 mesi	Tra 1 e 5 anni	Oltre 5 anni
7060000000000000	3.40.60.00.000.0000.00.0000	**D.VI. DEBITI V/ SOCIETA' PARTECIPATE E/O ENTI DIPENDENTI DELLA REGIONE**	€.	0	0	0	0	0	0	0	0	0	0	0	0	0	0	0	0	0	0	0	0	0	0

COD_COGE_NI	COD_COGE_NI_OLD	Descrizione		Valore netto al 31/12/2023	Valore netto al 31/12/2024	Variazione	Valore iniziale	Giroconti per riclassifica saldi di apertura su nuovi conti SP (+/-)	Di cui per acquisto cespiti (iniziale)	Incrementi dell'esercizio: Giroconti debiti es. preced. (riclassific. e rettifiche)(+/-)	Incrementi dell'esercizio: Incrementi dell'esercizio	Incrementi dell'esercizio: Ulteriori trasferimenti / aggiornamenti LR23/2015	Decrementi dell'esercizio: Decrementi per valori sorti in es. precedenti	Decrementi dell'esercizio: Decrementi per valori sorti nell'esercizio	Valore finale	Di cui Fatture da ricevere	Di cui per acquisto cespiti (finale)	VALORE DEI DEBITI AL 31/12/2024 PER ANNO DI FORMAZIONE: Anno X-4 e precedenti	Anno X-3	Anno X-2	Anno X-1	Anno X	Debiti al 31/12/2024 per scadenza: Entro 12 mesi	Tra 1 e 5 anni	Oltre 5 anni
7060101000000000	3.40.60.10.000.0000.00.0000	D.VI.1) Debiti v/enti regionali	€.	0	0	0	0	0	0	0	0	0	0	0	0	0	0	0	0	0	0	0	0	0	0
7060101000000000	3.40.60.10.010.0000.00.0000	D.VI.1) Debiti v/Arpa	€	0	0	0	0								0							0	0		
7060102000000000	3.40.60.10.020.0000.00.0000	D.VI.2) Debiti v/altri Enti regionali	€	0	0	0	0								0							0	0		
7060200000000000	3.40.60.20.000.0000.00.0000	D.VI.2) Debiti v/sperimentazioni gestionali	€	0	0	0	0								0							0	0		
7060300000000000	3.40.60.30.000.0000.00.0000	D.VI.3) Debiti v/altre partecipate	€.	0	0	0	0	0	0	0	0	0	0	0	0	0	0	0	0	0	0	0	0	0	0
7060301000000000	3.40.60.30.010.0000.00.0000	D.VI.3.1) Debiti v/società controllate	€	0	0	0	0								0							0	0		
7060302000000000	3.40.60.30.020.0000.00.0000	D.VI.3.2) Debiti v/società collegate	€	0	0	0	0								0							0	0		

COD_COGE_NI	COD_COGE_NI_OLD	Descrizione		Valore netto al 31/12/2023	Valore netto al 31/12/2024	Variazione	Valore iniziale	Giroconti per riclassifica saldi di apertura su nuovi conti SP (+/-)	Di cui per acquisto cespiti (iniziale)	Incrementi dell'esercizio: Giroconti debiti es. preced. (riclassific. e rettifiche)(+/-)	Incrementi dell'esercizio: Incrementi dell'esercizio	Incrementi dell'esercizio: Ulteriori trasferimenti / aggiornamenti LR23/2015	Decrementi dell'esercizio: Decrementi per valori sorti in es. precedenti	Decrementi dell'esercizio: Decrementi per valori sorti nell'esercizio	Valore finale	Di cui Fatture da ricevere	Di cui per acquisto cespiti (finale)	VALORE DEI DEBITI AL 31/12/2024 PER ANNO DI FORMAZIONE: Anno X-4 e precedenti	Anno X-3	Anno X-2	Anno X-1	Anno X	Debiti al 31/12/2024 per scadenza: Entro 12 mesi	Tra 1 e 5 anni	Oltre 5 anni
7070000000000000	3.40.70.00.000.0000.00.0000	**D.VII. Debiti v/Fornitori**	€.	1,010,496	934,590	(75,906)	1,010,496	0	0	0	5,999,118	0	608,062	5,466,962	934,590	17,955	0	366,678	0	2,880	18,673	546,359	934,590	0	0

COD_COGE_NI	COD_COGE_NI_OLD	Descrizione		Valore netto al 31/12/2023	Valore netto al 31/12/2024	Variazione	Valore iniziale	Giroconti per riclassifica saldi di apertura su nuovi conti SP (+/-)	Di cui per acquisto cespiti (iniziale)	Incrementi dell'esercizio: Giroconti debiti es. preced. (riclassific. e rettifiche)(+/-)	Incrementi dell'esercizio: Incrementi dell'esercizio	Incrementi dell'esercizio: Ulteriori trasferimenti / aggiornamenti LR23/2015	Decrementi dell'esercizio: Decrementi per valori sorti in es. precedenti	Decrementi dell'esercizio: Decrementi per valori sorti nell'esercizio	Valore finale	Di cui Fatture da ricevere	Di cui per acquisto cespiti (finale)	VALORE DEI DEBITI AL 31/12/2024 PER ANNO DI FORMAZIONE: Anno X-4 e precedenti	Anno X-3	Anno X-2	Anno X-1	Anno X	Debiti al 31/12/2024 per scadenza: Entro 12 mesi	Tra 1 e 5 anni	Oltre 5 anni
7070101000000000	3.40.70.10.000.0000.00.0000	D.VII.1) Debiti verso erogatori (privati accreditati e convenzionati) di prestazioni sanitarie	€.	558,353	560,740	2,387	558,353	0	0	0	5,589,901	0	514,694	5,072,820	560,740	0	0	24,986	0	0	18,673	517,081	560,740	0	0
7070101001000000	3.40.70.10.010.0000.00.0000	D.VII.1.1) Debiti verso Aziende sanitarie private (sanità)	€.	558,353	560,740	2,387	558,353				5,589,901		514,694	5,072,820	560,740			24,986			18,673	517,081	560,740		
7070101002000000	3.40.70.10.020.0000.00.0000	D.VII.1.2) Debiti verso Aziende e Enti socio-sanitari pubblici (assi)	€.	0	0	0	0								0							0	0		
7070101003000000	3.40.70.10.030.0000.00.0000	D.VII.1.3) Debiti verso Aziende e Enti socio-sanitari privati (assi)	€.	0	0	0	0								0							0	0		
7070101004000000	3.40.70.10.040.0000.00.0000	D.VII.1.4) Debiti verso Farmacie convenzionate	€.	0	0	0	0								0							0	0		
7070101005000000	3.40.70.10.050.0000.00.0000	D.VII.1.5) Debiti verso MMG, PLS e MCA	€.	0	0	0	0								0							0	0		
7070101006000000	3.40.70.10.060.0000.00.0000	D.VII.1.6) Debiti verso erogatori sanitari privati per mobilità attiva privata extraregione	€.	0	0	0	0								0							0	0		
7070102000000000	3.40.70.10.070.0000.00.0000	D.VII.1.b) Note di credito da ricevere (privati accreditati e convenzionati)	€.	0	0	0	0								0							0	0		
7070200000000000	3.40.70.20.000.0000.00.0000	D.VII.2) Debiti verso altri fornitori	€.	452,143	373,850	(78,293)	452,143	0	0	0	409,217	0	93,368	394,142	373,850	17,955	0	341,692	0	2,880	0	29,278	373,850	0	0
7070201001000000	3.40.70.20.010.0000.00.0000	D.VII.2) Debiti verso Fornitori di Beni e Altri servizi sanitari	€.	0	0	0	0								0							0	0		
7070201002000000	3.40.70.20.020.0000.00.0000	D.VII.2) Debiti verso Fornitori di Beni e Servizi non sanitari	€.	461,976	383,683	(78,293)	461,976				409,217		93,368	394,142	383,683	17,955		341,692		2,880		39,111	383,683		
7070202000000000	3.40.70.20.030.0000.00.0000	D.VII.2.b) note di credito da ricevere (altri Fornitori)	€.	(9,833)	(9,833)	0	(9,833)								(9,833)							(9,833)	(9,833)		

COD_COGE_NI	COD_COGE_NI_OLD	Descrizione		Valore netto al 31/12/2023	Valore netto al 31/12/2024	Variazione	Valore iniziale	Giroconti per riclassifica saldi di apertura su nuovi conti SP (+/-)	Di cui per acquisto cespiti (iniziale)	Incrementi dell'esercizio: Giroconti debiti es. preced. (riclassific. e rettifiche)(+/-)	Incrementi dell'esercizio: Incrementi dell'esercizio	Incrementi dell'esercizio: Ulteriori trasferimenti / aggiornamenti LR23/2015	Decrementi dell'esercizio: Decrementi per valori sorti in es. precedenti	Decrementi dell'esercizio: Decrementi per valori sorti nell'esercizio	Valore finale	Di cui Fatture da ricevere	Di cui per acquisto cespiti (finale)	VALORE DEI DEBITI AL 31/12/2024 PER ANNO DI FORMAZIONE: Anno X-4 e precedenti	Anno X-3	Anno X-2	Anno X-1	Anno X	Debiti al 31/12/2024 per scadenza: Entro 12 mesi	Tra 1 e 5 anni	Oltre 5 anni
7080000000000000	3.40.80.00.000.0000.00.0000	**D.VIII. Debiti v/Istituto tesoriere**	€.	0	0	0	0								0										

Per l'c/c presso l'Istituto tesoriere sono vietate le compensazioni, pertanto in questa voce vanno indicati esclusivamente i c/c con saldo passivo al 31/12.

COD_COGE_NI	COD_COGE_NI_OLD	Descrizione		Valore netto al 31/12/2023	Valore netto al 31/12/2024	Variazione	Valore iniziale	Giroconti per riclassifica saldi di apertura su nuovi conti SP (+/-)	Di cui per acquisto cespiti (iniziale)	Incrementi dell'esercizio: Giroconti debiti es. preced. (riclassific. e rettifiche)(+/-)	Incrementi dell'esercizio: Incrementi dell'esercizio	Incrementi dell'esercizio: Ulteriori trasferimenti / aggiornamenti LR23/2015	Decrementi dell'esercizio: Decrementi per valori sorti in es. precedenti	Decrementi dell'esercizio: Decrementi per valori sorti nell'esercizio	Valore finale	Di cui Fatture da ricevere	Di cui per acquisto cespiti (finale)	VALORE DEI DEBITI AL 31/12/2024 PER ANNO DI FORMAZIONE: Anno X-4 e precedenti	Anno X-3	Anno X-2	Anno X-1	Anno X	Debiti al 31/12/2024 per scadenza: Entro 12 mesi	Tra 1 e 5 anni	Oltre 5 anni
7090000000000000	3.40.90.00.000.0000.00.0000	**D.IX. Debiti Tributari**	€.	0	41,258	41,258	0				127,255			85,997	41,258							41,258	41,258		

Valore netto al 31/12/2023	Valore netto al 31/12/2024	Variazione	Valore iniziale	Giroconti per riclassifica saldi di apertura su nuovi conti SP (+/-)	Di cui per acquisto cespiti (iniziale)	Incrementi dell'esercizio: Giroconti debiti es. preced. (riclassific. e rettifiche)(+/-)	Incrementi dell'esercizio: Incrementi dell'esercizio	Incrementi dell'esercizio: Ulteriori trasferimenti / aggiornamenti LR23/2015	Decrementi dell'esercizio: Decrementi per valori sorti in es. precedenti	Decrementi dell'esercizio: Decrementi per valori sorti nell'esercizio	Valore finale	Di cui Fatture da ricevere	Di cui per acquisto cespiti (finale)	VALORE DEI DEBITI AL 31/12/2024 PER ANNO DI FORMAZIONE: Anno X-4 e precedenti	Anno X-3	Anno X-2	Anno X-1	Anno X	Debiti al 31/12/2024 per scadenza: Entro 12 mesi	Tra 1 e 5 anni	Oltre 5 anni

7000000000	3.40.93.00.000.000.00.000	**O.X. Debiti v/istituti previdenziali, assistenziali e sicurezza sociale**	**€.**	0	0	*0*	0								0							0	0		
7100000000000	3.40.95.00.000.000.00.000	**O.XI. Debiti v/Altri**	**€.**	**4.135.517**	**5.578.100**	***1.442.583***	**4.135.517**	**0**	**0**	**0**	**50.887.910**	**0**	**3.262.789**	**46.182.538**	**5.578.100**	**0**	**0**	**872.663**	**0**	**0**	**65**	**4.705.372**	**5.578.100**	**0**	**0**

COD_COGE_NI	COD_COGE_NI_OLD	Descrizione		Valore netto al 31/12/2023	Valore netto al 31/12/2024	Variazione	Valore iniziale	Giroconti per ridassifica saldi di apertura su nuovi conti SP (+/-)	Di cui per acquisto c.esplit (iniziale)	Incrementi dell'esercizio: Giroconti debiti e.s. preced. (riclassific. e estinzioni) (+/-)	Incrementi dell'esercizio: Incrementi dell'esercizio	Ulteriori trasferimenti / aggiornamenti LR23/2015	Decrementi dell'esercizio: Decrementi per valori sorti in es. precedenti	Decrementi dell'esercizio: Decrementi per valori sorti nell'esercizio	Valore finale	Di cui Fatture da ricevere	Di cui per acquisto c.esplit (finale)	VALORE DEI DEBITI AL 31/12/2024 PER ANNO DI FORMAZIONE: Anno X-4 e precedenti	Anno X-3	Anno X-2	Anno X-1	Anno X	Debiti al 31/12/2024 per scadenza: Entro 12 mesi	Tra 1 e 5 anni	Oltre 5 anni
7110100000000000	3.40.95.10.000.000.00.000	D.XI.1) Debiti v/altri finanziatori	€	0	0	0	0								0							0	0		
7110200000000000	3.40.95.20.000.000.00.000	D.XI.2) Debiti v/dipendenti	€	0	0	0	0			0	0	0	0	0	0	0		0	0	0	0	0	0	0	0
7110201000000000	3.40.95.20.010.000.00.000	D.XI.2.a) Debiti verso dipendenti	€				0																		
7110202000000000	3.40.95.20.010.100.00.000	D.XI2.a.1) Debiti verso dipendenti per libera professione	€	0	0	0	0								0							0	0		
7110203000000000	3.40.95.20.010.200.00.000	D.XI2.a.2) Debiti verso dipendenti altro	€	0	0	0	0								0							0	0		
7110204000000000	3.40.95.20.020.000.00.000	D.XI.2.b) Debiti verso dipendenti per rinnovi contrattuali	€	0	0	0	0								0							0	0		
7110205000000000	3.40.95.20.030.000.00.000	D.XI.2.c) Liquidazioni a dipendenti	€	0	0	0	0								0							0	0		
7110206000000000	3.40.95.20.040.000.00.000	D.XI.2.d) Debiti per ferie non godute	€	0	0	0	0								0							0	0		
7110300000000000	3.40.95.30.000.000.00.000	D.XI.3) Debiti v/gestioni liquidatorie/stralcio	€	0	0	0	0								0							0	0		
7110400000000000	3.40.95.40.000.000.00.000	D.XI.4) Altri debiti diversi	€	4.135.517	5.578.100	1.442.583	4.135.517			0	0	50.887.910	0	3.262.789	46.182.538	5.578.100	0	0	872.663	0	0	65	4.705.372	5.578.100	0	0
7130401000000000	3.40.95.40.010.000.00.000	D.XI.4.a) Altri debiti diversi - V/Privati	€	4.076.409	4.071.206	(5.203)	4.076.409					34.979.187		3.203.746	31.780.644	4.071.206			872.663				3.198.543	4.071.206		
7130402000000000	3.40.95.40.020.000.00.000	D.XI.4.b) Altri debiti diversi - V/Enti Pubblici	€	59.108	1.506.894	1.447.786	59.108					15.908.723		59.043	14.401.894	1.506.894						65	1.506.829	1.506.894		
7130403000000000	3.40.95.40.030.000.00.000	D.XI.4.c) Altri debiti diversi - V/Gestioni interne	€	0	0	0	0		0	0	0	0	0	0	0	0	0	0	0	0	0	0	0	0	0	0
7130403001000	3.40.95.40.030.010.00.000	D.XI.4.c.1) Debiti verso Bilancio Sanitario	€	0	0	0	0								0							0	0		
7130403002000	3.40.95.40.030.030.00.000	D.XI.4.c.2) Debiti verso Bilancio Sociale	€	0	0	0	0								0							0	0		
7130403004000	3.40.95.40.030.040.00.000	D.XI.4.c.3) Debiti verso Bilancio Ricerca	€	0	0	0	0								0							0	0		

8000000000000	3.50.00.00.000.000.00.000	**E) RATEI E RISCONTI PASSIVI**	**€.**		**0**	**0**	**0**																				
8010100000000	3.50.10.00.000.000.00.000	**E.I Ratei passivi**	**€.**		**0**	*0*	**0**																				

COD_COGE_NI	COD_COGE_NI_OLD	Descrizione		Valore netto al 31/12/2023	Valore netto al 31/12/2024	Variazione	Valore netto al 31.0.2/2023	Giroconti per ridassifica saldi di apertura su nuovi conti	Entro 12 mesi (2024)	Oltre 12 mesi (2024)
8010101000000000	3.50.10.10.000.000.00.000	E.I.1) Ratei passivi vInterzi	€	0	0	0	0		0	0
8010200000000000	3.50.10.20.000.000.00.000	E.I.2) Ratei passivi vAziende sanitarie pubbliche della Regione	€	0	0	0	0		0	0
8010202000000000	3.50.10.20.011.000.00.000	E.I.2.a) Degenze in corso ats/asst/Fondazioni della Regione	€	0	0	0	0			
8010203000000000	3.50.10.20.020.000.00.000	E.I.2.b) Degenze in corso altre Aziende sanitarie Extraregione	€	0	0	0	0			
8010205000000000	3.50.10.20.091.000.00.000	E.I.2.c) Ratei passivi verso ats/asst/Fondazioni della Regione	€	0	0	0	0			
		Per input ratei passivi vInterzi vedi tabelle foglio Dettaglio_SP-San (Riga C426)								
8020000000000000	3.50.20.00.000.000.00.000	**E.II Risconti passivi**	**€.**		**0**	**0**	**0**																				

COD_COGE_NI	COD_COGE_NI_OLD	Descrizione		Valore netto al 31/12/2023	Valore netto al 31/12/2024	Variazione	Valore netto al 31.0.2/2023	Giroconti per ridassifica saldi di apertura su nuovi conti	Entro 12 mesi (2024)	Oltre 12 mesi (2024)
8020100000000000	3.50.20.10.000.000.00.000	E.II.1) Risconti passivi vInterzi	€	0	0	0	0		0	0
8020200000000000	3.50.20.20.000.000.00.000	E.II.2) Risconti passivi vAziende sanitarie pubbliche della Regione	€	0	0	0	0			
8020300000000000	3.50.20.30.000.000.00.000	E.II.3) Risconti passivi - in attuazione dell'art.79, comma 1 se.ies lettera c), del D.L. 112/2008., convertito con legge 133/2008 e della legge 23 dicembre 2009 n. 191.	€	0	0	0	0			
		Per input risconti passivi vInterzi vedi tabelle foglio Dettaglio_SP-San (Riga C456)								
9000000000000	3.60.00.00.000.000.00.000	**G) CONTI D'ORDINE**	**€.**		**0**	**0**	**0**		**0**	

COD_COGE_NI	COD_COGE_NI_OLD	Descrizione		Valore netto al 31/12/2023	Valore netto al 31/12/2024	Variazione	Valore iniziale	Giroconti per ridassifica saldi di apertura su nuovi conti	Incrementi dell'esercizio	Decrementi dell'esercizio	Valore finale
9010000000000000	3.60.10.00.000.000.00.000	G.I) Canoni di leasing ancora da pagare	€	0	0	0	0				0
9020000000000000	3.60.20.00.000.000.00.000	G.II) Depositi cauzionali	€	0	0	0	0				0
9030000000000000	3.60.30.00.000.000.00.000	G.III) Beni in comodato	€	0	0	0	0				0
9040000000000000	3.60.35.00.000.000.00.000	G.IV) CANONI DI PROJECT FINANCING ANCORA DA PAGARE	€	0	0	0	0				0
9050000000000000	3.60.40.00.000.000.00.000	G.V) Altri conti d'ordine	€	0	0	0	0	0	0	0	0
9050101000000000	3.60.40.10.000.000.00.000	G.V.1) Garanzie prestate (fideiussioni, avalli, altre garanzie personali e reali)	€								
9050101001000000	3.60.40.10.010.000.00.000	G.V.1.a) Garanzie prestate: di cui fidejussioni	€	0	0	0	0				0
9050101002000000	3.60.40.10.020.000.00.000	G.V.1.b) Garanzie prestate: di cui avalli	€	0	0	0	0				0
9050101003000000	3.60.40.10.030.000.00.000	G.V.1.c) Garanzie prestate: di cui altre garanzie personali e reali	€	0	0	0	0				0
9050202000000000	3.60.40.20.000.000.00.000	G.V.2) Garanzie ricevute (fideiussioni, avalli, altre garanzie personali e reali)	€								
9050202001000000	3.60.40.20.010.000.00.000	G.V.2.a) Garanzie ricevute: di cui fidejussioni	€	0	0	0	0				0
9050202002000000	3.60.40.20.020.000.00.000	G.V.2.b) Garanzie ricevute: di cui avalli	€	0	0	0	0				0
9050202003000000	3.60.40.20.030.000.00.000	G.V.2.c) Garanzie ricevute: di cui altre garanzie personali e reali	€	0	0	0	0				0
9050202004000000	3.60.40.25.000.000.00.000	G.V.3) Beni in contenzioso	€	0	0	0	0				0
9050303000000000	3.60.40.30.000.000.00.000	G.V.4) Altri impegni assunti	€								
9050303001001000	3.60.40.30.010.000.00.000	G.V.4.a) di cui contratti in service	€	0	0	0	0				0
9050303002001000	3.60.40.30.020.000.00.000	G.V.4.b) di cui conto visione	€	0	0	0	0				0
9050303003001000	3.60.40.30.030.000.00.000	G.V.4.c) di cui impegni contrattuali pluriennali	€	0	0	0	0				0
9050303004001000	3.60.40.30.040.000.00.000	G.V.4.d) di cui altro	€	0	0	0	0				0

R.I.B.A.

ATTIVITA' SOCIO-ASSISTENZIALE

10101010000000	1.10.10.10.010.000.00.000	Costi di Impianto e ampliamento						
		DETTAGLIO COSTI D'IMPIANTO E DI AMPLIAMENTO	MOVIMENTI DELL'ESERCIZIO			ALTRE INFORMAZIONI		
		Descrizione composizione	Valore iniziale	Incrementi	Valore finale	Ragioni iscrizione	Estremi del verbale del Collegio Sindacale	
10101010000000	1.10.10.10.010.000.00.000				0			
10101010000000	1.10.10.10.010.000.00.000				0			
10101010000000	1.10.10.10.010.000.00.000				0			
10101010000000	1.10.10.10.010.000.00.000				0			
10101010000000	1.10.10.10.010.000.00.000				0			
10101010000000	1.10.10.10.010.000.00.000				0			
10101010000000	1.10.10.10.010.000.00.000				0			
10101010000000	1.10.10.10.010.000.00.000				0			
10101010000000	1.10.10.10.010.000.00.000				0			
10101010000000	1.10.10.10.010.000.00.000				0			
10101010000000	1.10.10.10.010.000.00.000				0			
10101010000000	1.10.10.10.010.000.00.000				0			
10101010000000	1.10.10.10.010.000.00.000				0			
10101010000000	1.10.10.10.010.000.00.000				0			
10101010000000	1.10.10.10.010.000.00.000				0			
10101010000000	1.10.10.10.010.000.00.000				0			
10101010000000	1.10.10.10.010.000.00.000				0			
10101010000000	1.10.10.10.010.000.00.000				0			
10101010000000	1.10.10.10.010.000.00.000				0			
10101010000000	1.10.10.10.010.000.00.000				0			
10101010000000	1.10.10.10.010.000.00.000				0			
10101010000000	1.10.10.10.010.000.00.000				0			
10101010000000	1.10.10.10.010.000.00.000				0			
10101010000000	1.10.10.10.010.000.00.000				0			
10101010000000	1.10.10.10.010.000.00.000				0			
			0	0	0	0	Quadratura OK!	

10102010000000	1.10.10.20.010.000.00.000	Costi di Ricerca e svlluppo						
		DETTAGLIO COSTI DI RICERCA E SVILUPPO	MOVIMENTI DELL'ESERCIZIO			ALTRE INFORMAZIONI		
		Descrizione composizione	Valore iniziale	Incrementi	Valore finale	Ragioni iscrizione	Estremi del verbale del Collegio Sindacale	
10102010000000	1.10.10.20.010.000.00.000				0			
10102010000000	1.10.10.20.010.000.00.000				0			
10102010000000	1.10.10.20.010.000.00.000				0			
10102010000000	1.10.10.20.010.000.00.000				0			
10102010000000	1.10.10.20.010.000.00.000				0			
10102010000000	1.10.10.20.010.000.00.000				0			
10102010000000	1.10.10.20.010.000.00.000				0			
10102010000000	1.10.10.20.010.000.00.000				0			
10102010000000	1.10.10.20.010.000.00.000				0			
10102010000000	1.10.10.20.010.000.00.000				0			
10102010000000	1.10.10.20.010.000.00.000				0			
10102010000000	1.10.10.20.010.000.00.000				0			
10102010000000	1.10.10.20.010.000.00.000				0			
10102010000000	1.10.10.20.010.000.00.000				0			
10102010000000	1.10.10.20.010.000.00.000				0			
10102010000000	1.10.10.20.010.000.00.000				0			
10102010000000	1.10.10.20.010.000.00.000				0			
10102010000000	1.10.10.20.010.000.00.000				0			
10102010000000	1.10.10.20.010.000.00.000				0			
10102010000000	1.10.10.20.010.000.00.000				0			
10102010000000	1.10.10.20.010.000.00.000				0			
10102010000000	1.10.10.20.010.000.00.000				0			
10102010000000	1.10.10.20.010.000.00.000				0			
			0	0	0	0	Quadratura OK!	

10105050000000	1.10.10.50.050.000.00.000	Costi di Pubblicità capitalizzati						
		DETTAGLIO PUBBLICITA'	MOVIMENTI DELL'ESERCIZIO			ALTRE INFORMAZIONI		
		Descrizione composizione	Valore iniziale	Incrementi	Valore finale	Ragioni iscrizione	Estremi del verbale del Collegio Sindacale	
10105050000000	1.10.10.50.050.000.00.000				0			
10105050000000	1.10.10.50.050.000.00.000				0			
10105050000000	1.10.10.50.050.000.00.000				0			
10105050000000	1.10.10.50.050.000.00.000				0			
10105050000000	1.10.10.50.050.000.00.000				0			
10105050000000	1.10.10.50.050.000.00.000				0			
10105050000000	1.10.10.50.050.000.00.000				0			
10105050000000	1.10.10.50.050.000.00.000				0			
10105050000000	1.10.10.50.050.000.00.000				0			
10105050000000	1.10.10.50.050.000.00.000				0			
10105050000000	1.10.10.50.050.000.00.000				0			
10105050000000	1.10.10.50.050.000.00.000				0			
10105050000000	1.10.10.50.050.000.00.000				0			
10105050000000	1.10.10.50.050.000.00.000				0			
10105050000000	1.10.10.50.050.000.00.000				0			
10105050000000	1.10.10.50.050.000.00.000				0			
10105050000000	1.10.10.50.050.000.00.000				0			
10105050000000	1.10.10.50.050.000.00.000				0			
10105050000000	1.10.10.50.050.000.00.000				0			
10105050000000	1.10.10.50.050.000.00.000				0			
10105050000000	1.10.10.50.050.000.00.000				0			
10105050000000	1.10.10.50.050.000.00.000				0			
10105050000000	1.10.10.50.050.000.00.000				0			
10105050000000	1.10.10.50.050.000.00.000				0			
10105050000000	1.10.10.50.050.000.00.000				0			
10105050000000	1.10.10.50.050.000.00.000				0			
			0	0	0	0	Quadratura OK!	

RISERVATO

		Dettaglio Altre Immobil. Materiali	Valore lordo (+)	F.do Amm.to (+)	Valore netto	
10208010060010	1.10.20.80.010.060.00.000	Beni non sterilizzati	0	0	0	Quadratura OK!
					0	0
					0	
					0	
					0	
					0	
					0	
					0	
					0	
					0	
					0	
					0	
					0	
					0	
					0	
10208010060020	1.10.20.80.010.062.00.000	Beni sterilizzati	0	0	0	Quadratura OK!
					0	0
					0	
					0	
					0	
					0	
					0	
					0	
					0	
					0	
					0	
					0	
					0	
					0	
					0	

10209000000000	1.10.20.90.000.000.00.000	Elenco dei lavori relativi alle Immobilizzazioni materiali in corso di esecuzione	Tipologia finanziamento	MOVIMENTI DELL'ESERCIZIO			
				Valore iniziale	Incrementi	Giroconti, Riclassificazioni, Completamenti (+/-)	Valore finale
10209000000000	1.10.20.90.000.000.00.000	COSTITUZIONE DA EX MILANO 2					0
10209000000000	1.10.20.90.000.000.00.000						0
10209000000000	1.10.20.90.000.000.00.000						0
10209000000000	1.10.20.90.000.000.00.000						0
10209000000000	1.10.20.90.000.000.00.000						0
10209000000000	1.10.20.90.000.000.00.000						0
10209000000000	1.10.20.90.000.000.00.000						0
10209000000000	1.10.20.90.000.000.00.000						0
10209000000000	1.10.20.90.000.000.00.000						0
10209000000000	1.10.20.90.000.000.00.000						0
10209000000000	1.10.20.90.000.000.00.000						0
10209000000000	1.10.20.90.000.000.00.000						0
10209000000000	1.10.20.90.000.000.00.000						0
10209000000000	1.10.20.90.000.000.00.000						0
		0	Quadratura OK!			Totale	0

ELENCO PARTECIPAZIONI ISCRITTE NELLE IMMOBILIZZAZIONI FINANZIARIE

		ELENCO PARTECIPAZIONI	Sede	Forma giuridica	Capitale	% capitale pubblico	Patrimonio netto incluso riserve	Totale Attivo	Risultato di esercizio	% di possesso	Valore attribuito a bilancio	Criterio di valorizzazione (costo / PN)
10302010010000	1.10.30.20.010.010.00.000	Partecipazioni in imprese controllate:										
10302010010000	1.10.30.20.010.010.00.000											
10302010010000	1.10.30.20.010.010.00.000											
10302010010000	1.10.30.20.010.010.00.000											
10302010010000	1.10.30.20.010.010.00.000											
10302010010000	1.10.30.20.010.010.00.000											
10302010010000	1.10.30.20.010.010.00.000											
10302010010000	1.10.30.20.010.010.00.000											
10302010010000	1.10.30.20.010.010.00.000											
10302010010000	1.10.30.20.010.010.00.000											
10302010010000	1.10.30.20.010.010.00.000											
10302010010000	1.10.30.20.010.010.00.000											
10302010010000	1.10.30.20.010.010.00.000											
10302010020000	1.10.30.20.010.015.00.000	Partecipazioni in imprese collegate:										
10302010020000	1.10.30.20.010.015.00.000											
10302010020000	1.10.30.20.010.015.00.000											
10302010020000	1.10.30.20.010.015.00.000											
10302010020000	1.10.30.20.010.015.00.000											
10302010020000	1.10.30.20.010.015.00.000											
10302010020000	1.10.30.20.010.015.00.000											
10302010020000	1.10.30.20.010.015.00.000											
10302010020000	1.10.30.20.010.015.00.000											
10302010020000	1.10.30.20.010.015.00.000											
10302010020000	1.10.30.20.010.015.00.000											
10302010020000	1.10.30.20.010.015.00.000											
10302010030000	1.10.30.20.010.020.00.000	Partecipazioni in altre imprese:										
10302010030000	1.10.30.20.010.020.00.000											
10302010030000	1.10.30.20.010.020.00.000											

PUBBLICO

10302010030000	1.10.30.20.010.020.00.000												
10302010030000	1.10.30.20.010.020.00.000												
10302010030000	1.10.30.20.010.020.00.000												
10302010030000	1.10.30.20.010.020.00.000												
10302010030000	1.10.30.20.010.020.00.000												
10302010030000	1.10.30.20.010.020.00.000												
10302010030000	1.10.30.20.010.020.00.000												
10302010030000	1.10.30.20.010.020.00.000												
10302010030000	1.10.30.20.010.020.00.000												
10302010030000	1.10.30.20.010.020.00.000												

		DETTAGLIO PARTECIPAZIONI	Costo storico	ESERCIZI PRECEDENTI			MOVIMENTI DELL'ESERCIZIO					
				Rivalutazioni	Svalutazioni	Valore iniziale	Giroconti e Riclassificazioni (+/-)	Rivalutazioni	Svalutazioni	Acquisizioni e conferimenti	Cessioni (valore contabile)	Valore finale
10302010010000	**1.10.30.20.010.010.00.000**	**Partecipazioni in imprese controllate:**	0	0	0	0	0	0	0	0	0	0
10302010010000	1.10.30.20.010.010.00.000					0						0
10302010010000	1.10.30.20.010.010.00.000					0						0
10302010010000	1.10.30.20.010.010.00.000					0						0
10302010010000	1.10.30.20.010.010.00.000					0						0
10302010010000	1.10.30.20.010.010.00.000					0						0
10302010010000	1.10.30.20.010.010.00.000					0						0
10302010010000	1.10.30.20.010.010.00.000					0						0
10302010010000	1.10.30.20.010.010.00.000					0						0
10302010010000	1.10.30.20.010.010.00.000					0						0
10302010010000	1.10.30.20.010.010.00.000					0						0
10302010010000	1.10.30.20.010.010.00.000					0						0
10302010010000	1.10.30.20.010.010.00.000					0						0
10302010020000	**1.10.30.20.010.015.00.000**	**Partecipazioni in imprese collegate:**	0	0	0	0	0	0	0	0	0	0
10302010020000	1.10.30.20.010.015.00.000					0						0
10302010020000	1.10.30.20.010.015.00.000					0						0
10302010020000	1.10.30.20.010.015.00.000					0						0
10302010020000	1.10.30.20.010.015.00.000					0						0
10302010020000	1.10.30.20.010.015.00.000					0						0
10302010020000	1.10.30.20.010.015.00.000					0						0
10302010020000	1.10.30.20.010.015.00.000					0						0
10302010020000	1.10.30.20.010.015.00.000					0						0
10302010020000	1.10.30.20.010.015.00.000					0						0
10302010020000	1.10.30.20.010.015.00.000					0						0
10302010020000	1.10.30.20.010.015.00.000					0						0
10302010030000	**1.10.30.20.010.020.00.000**	**Partecipazioni in altre imprese:**	0	0	0	0	0	0	0	0	0	0
10302010030000	1.10.30.20.010.020.00.000					0						0
10302010030000	1.10.30.20.010.020.00.000					0						0
10302010030000	1.10.30.20.010.020.00.000					0						0
10302010030000	1.10.30.20.010.020.00.000					0						0
10302010030000	1.10.30.20.010.020.00.000					0						0
10302010030000	1.10.30.20.010.020.00.000					0						0
10302010030000	1.10.30.20.010.020.00.000					0						0
10302010030000	1.10.30.20.010.020.00.000					0						0
10302010030000	1.10.30.20.010.020.00.000					0						0
10302010030000	1.10.30.20.010.020.00.000					0						0
10302010030000	1.10.30.20.010.020.00.000					0						0
10302010030000	1.10.30.20.010.020.00.000					0						0

ELENCO PARTECIPAZIONI ISCRITTE NELLE ATTIVITA' A BREVE

		ELENCO PARTECIPAZIONI	Sede	Forma giuridica	Capitale	% capitale pubblico	Patrimonio netto incluso riserve	Totale Attivo	Risultato di esercizio	% di possesso	Valore attribuito a bilancio	Criterio di valorizzazione (costo / PN)
20301010000000	**1.20.30.10.010.000.00.000**	**Partecipazioni in imprese controllate:**										
20301010000000	1.20.30.10.010.000.00.000											
20301010000000	1.20.30.10.010.000.00.000											
20301010000000	1.20.30.10.010.000.00.000											
20301010000000	1.20.30.10.010.000.00.000											
20301010000000	1.20.30.10.010.000.00.000											
20301010000000	1.20.30.10.010.000.00.000											
20301010000000	1.20.30.10.010.000.00.000											
20301010000000	1.20.30.10.010.000.00.000											
20301010000000	1.20.30.10.010.000.00.000											
20301010000000	1.20.30.10.010.000.00.000											
20301010000000	1.20.30.10.010.000.00.000											
20301020000000	**1.20.30.10.015.000.00.000**	**Partecipazioni in imprese collegate:**										
20301020000000	1.20.30.10.015.000.00.000											
20301020000000	1.20.30.10.015.000.00.000											
20301020000000	1.20.30.10.015.000.00.000											
20301020000000	1.20.30.10.015.000.00.000											
20301020000000	1.20.30.10.015.000.00.000											
20301020000000	1.20.30.10.015.000.00.000											
20301020000000	1.20.30.10.015.000.00.000											
20301020000000	1.20.30.10.015.000.00.000											
20301020000000	1.20.30.10.015.000.00.000											
20301020000000	1.20.30.10.015.000.00.000											
20301020000000	1.20.30.10.015.000.00.000											

PUBLIC

20301020000000	1.20.30.10.015.000.00.000												
20301030000000	**1.20.30.10.020.000.00.000**	**Partecipazioni in altre imprese:**											
20301030000000	1.20.30.10.020.000.00.000												
20301030000000	1.20.30.10.020.000.00.000												
20301030000000	1.20.30.10.020.000.00.000												
20301030000000	1.20.30.10.020.000.00.000												
20301030000000	1.20.30.10.020.000.00.000												
20301030000000	1.20.30.10.020.000.00.000												
20301030000000	1.20.30.10.020.000.00.000												
20301030000000	1.20.30.10.020.000.00.000												
20301030000000	1.20.30.10.020.000.00.000												
20301030000000	1.20.30.10.020.000.00.000												
20301030000000	1.20.30.10.020.000.00.000												
20301030000000	1.20.30.10.020.000.00.000												

		DETTAGLIO PARTECIPAZIONI	Costo storico	ESERCIZI PRECEDENTI			MOVIMENTI DELL'ESERCIZIO					
				Rivalutazioni	Svalutazioni	Valore iniziale	Giroconti e Riclassificazioni (+/-)	Rivalutazioni	Svalutazioni	Acquisizioni e conferimenti	Cessioni (valore contabile)	Valore finale
20301010000000	**1.20.30.10.010.000.00.000**	**Partecipazioni in imprese controllate:**	0	0	0	0	0	0	0	0	0	0
20301010000000	1.20.30.10.010.000.00.000					0						0
20301010000000	1.20.30.10.010.000.00.000					0						0
20301010000000	1.20.30.10.010.000.00.000					0						0
20301010000000	1.20.30.10.010.000.00.000					0						0
20301010000000	1.20.30.10.010.000.00.000					0						0
20301010000000	1.20.30.10.010.000.00.000					0						0
20301010000000	1.20.30.10.010.000.00.000					0						0
20301010000000	1.20.30.10.010.000.00.000					0						0
20301010000000	1.20.30.10.010.000.00.000					0						0
20301010000000	1.20.30.10.010.000.00.000					0						0
20301010000000	1.20.30.10.010.000.00.000					0						0
20301010000000	1.20.30.10.010.000.00.000					0						0
20301020000000	**1.20.30.10.015.000.00.000**	**Partecipazioni in imprese collegate:**	0	0	0	0	0	0	0	0	0	0
20301020000000	1.20.30.10.015.000.00.000					0						0
20301020000000	1.20.30.10.015.000.00.000					0						0
20301020000000	1.20.30.10.015.000.00.000					0						0
20301020000000	1.20.30.10.015.000.00.000					0						0
20301020000000	1.20.30.10.015.000.00.000					0						0
20301020000000	1.20.30.10.015.000.00.000					0						0
20301020000000	1.20.30.10.015.000.00.000					0						0
20301020000000	1.20.30.10.015.000.00.000					0						0
20301020000000	1.20.30.10.015.000.00.000					0						0
20301020000000	1.20.30.10.015.000.00.000					0						0
20301020000000	1.20.30.10.015.000.00.000					0						0
20301020000000	1.20.30.10.015.000.00.000					0						0
20301030000000	**1.20.30.10.020.000.00.000**	**Partecipazioni in altre imprese:**	0	0	0	0	0	0	0	0	0	0
20301030000000	1.20.30.10.020.000.00.000					0						0
20301030000000	1.20.30.10.020.000.00.000					0						0
20301030000000	1.20.30.10.020.000.00.000					0						0
20301030000000	1.20.30.10.020.000.00.000					0						0
20301030000000	1.20.30.10.020.000.00.000					0						0
20301030000000	1.20.30.10.020.000.00.000					0						0
20301030000000	1.20.30.10.020.000.00.000					0						0
20301030000000	1.20.30.10.020.000.00.000					0						0
20301030000000	1.20.30.10.020.000.00.000					0						0
20301030000000	1.20.30.10.020.000.00.000					0						0
20301030000000	1.20.30.10.020.000.00.000					0						0

	Codice Conto	DETTAGLIO CREDITI PER INCREMENTI DI PATRIMONIO NETTO DELIBERATI	Delibera n?anno	Importo delibera	Riscosso negli esercizi precedenti (-)	Consistenza iniziale (+)	Importo nuove deliberazioni (+)	Riscossioni (-)	Consistenza finale
20201089000000	1.20.20.10.044.000.00.000	Crediti v/Stato per finanziamenti per investimenti	Ante 2024						0
20201089000000	1.20.20.10.044.000.00.000		2024						0
20201089000000	1.20.20.10.044.000.00.000		2024						0
20201089000000	1.20.20.10.044.000.00.000		2024						0
20201089000000	1.20.20.10.044.000.00.000		2024						0
20201089000000	1.20.20.10.044.000.00.000		2024						0
20201089000000	1.20.20.10.044.000.00.000		2024						0
20201089000000	1.20.20.10.044.000.00.000		2024						0
20201089000000	1.20.20.10.044.000.00.000		2024						0
20201089000000	1.20.20.10.044.000.00.000		2024						0
20201089000000	1.20.20.10.044.000.00.000		2024						0
20201089000000	1.20.20.10.044.000.00.000		2024						0
20201089000000	1.20.20.10.044.000.00.000		2024						0
20201089000000	1.20.20.10.044.000.00.000		2024						0
20201089000000	1.20.20.10.044.000.00.000		2024						0
20201089000000	1.20.20.10.044.000.00.000		2024						0
20201089000000	1.20.20.10.044.000.00.000		2024						0
20201089000000	1.20.20.10.044.000.00.000		2024						0
20201089000000	1.20.20.10.044.000.00.000		2024						0
20201089000000	1.20.20.10.044.000.00.000		2024						0
20201089000000	1.20.20.10.044.000.00.000		2024						0
20201089000000	1.20.20.10.044.000.00.000		2024						0
20201089000000	1.20.20.10.044.000.00.000		2024						0
20201089000000	1.20.20.10.044.000.00.000		2024						0
20201089000000	1.20.20.10.044.000.00.000		2024						0
20201089000000	1.20.20.10.044.000.00.000		2024						0
20201089000000	1.20.20.10.044.000.00.000	**Quadratura OK!**	**0**	**Totali**		0	0	0	0
20202020010000	1.20.20.20.020.010.00.000	Crediti v/Regione o Provincia Autonoma per finanziamenti per investimenti	Ante 2024			14,814			14,814

PUBBLICA

20202020010000	1.20.20.20.020.010.00.000		2024						0
20202020010000	1.20.20.20.020.010.00.000		2024						0
20202020010000	1.20.20.20.020.010.00.000		2024						0
20202020010000	1.20.20.20.020.010.00.000		2024						0
20202020010000	1.20.20.20.020.010.00.000		2024						0
20202020010000	1.20.20.20.020.010.00.000		2024						0
20202020010000	1.20.20.20.020.010.00.000		2024						0
20202020010000	1.20.20.20.020.010.00.000		2024						0
20202020010000	1.20.20.20.020.010.00.000		2024						0
20202020010000	1.20.20.20.020.010.00.000		2024						0
20202020010000	1.20.20.20.020.010.00.000		2024						0
20202020010000	1.20.20.20.020.010.00.000		2024						0
20202020010000	1.20.20.20.020.010.00.000		2024						0
20202020010000	1.20.20.20.020.010.00.000		2024						0
20202020010000	1.20.20.20.020.010.00.000		2024						0
20202020010000	1.20.20.20.020.010.00.000		2024						0
20202020010000	1.20.20.20.020.010.00.000		2024						0
20202020010000	1.20.20.20.020.010.00.000		2024						0
20202020010000	1.20.20.20.020.010.00.000		2024						0
20202020010000	1.20.20.20.020.010.00.000		2024						0
20202020010000	1.20.20.20.020.010.00.000		2024						0
20202020010000	1.20.20.20.020.010.00.000		2024						0
20202020010000	1.20.20.20.020.010.00.000	**Quadratura OK!**	**14,814**	**Totali**		14,814	0	0	14,814
20202020020000	1.20.20.20.020.020.00.000	Crediti v/Regione o Provincia Autonoma per incremento fondo dotazione	Ante 2024						0
20202020020000	1.20.20.20.020.020.00.000		2024						0
20202020020000	1.20.20.20.020.020.00.000		2024						0
20202020020000	1.20.20.20.020.020.00.000		2024						0
20202020020000	1.20.20.20.020.020.00.000		2024						0
20202020020000	1.20.20.20.020.020.00.000		2024						0
20202020020000	1.20.20.20.020.020.00.000		2024						0
20202020020000	1.20.20.20.020.020.00.000		2024						0
20202020020000	1.20.20.20.020.020.00.000		2024						0
20202020020000	1.20.20.20.020.020.00.000		2024						0
20202020020000	1.20.20.20.020.020.00.000		2024						0
20202020020000	1.20.20.20.020.020.00.000		2024						0
20202020020000	1.20.20.20.020.020.00.000		2024						0
20202020020000	1.20.20.20.020.020.00.000		2024						0
20202020020000	1.20.20.20.020.020.00.000		2024						0
20202020020000	1.20.20.20.020.020.00.000		2024						0
20202020020000	1.20.20.20.020.020.00.000		2024						0
20202020020000	1.20.20.20.020.020.00.000		2024						0
20202020020000	1.20.20.20.020.020.00.000		2024						0
20202020020000	1.20.20.20.020.020.00.000		2024						0
20202020020000	1.20.20.20.020.020.00.000		2024						0
20202020020000	1.20.20.20.020.020.00.000		2024						0
20202020020000	1.20.20.20.020.020.00.000		2024						0
20202020020000	1.20.20.20.020.020.00.000	**Quadratura OK!**	0	**Totali**		0	0	0	0
20202020030000	1.20.20.20.020.030.00.000	Crediti v/Regione o Provincia Autonoma per ripiano perdite	Ante 2024						0
20202020030000	1.20.20.20.020.030.00.000		2024						0
20202020030000	1.20.20.20.020.030.00.000		2024						0
20202020030000	1.20.20.20.020.030.00.000		2024						0
20202020030000	1.20.20.20.020.030.00.000		2024						0
20202020030000	1.20.20.20.020.030.00.000		2024						0
20202020030000	1.20.20.20.020.030.00.000		2024						0
20202020030000	1.20.20.20.020.030.00.000		2024						0
20202020030000	1.20.20.20.020.030.00.000		2024						0
20202020030000	1.20.20.20.020.030.00.000		2024						0
20202020030000	1.20.20.20.020.030.00.000		2024						0
20202020030000	1.20.20.20.020.030.00.000		2024						0
20202020030000	1.20.20.20.020.030.00.000	**Quadratura OK!**	0	**Totali**		0	0	0	0
20202020050000	1.20.20.20.020.040.00.000	Crediti v/Regione per copertura debiti al 31/12/2005	Ante 2024						0
20202020050000	1.20.20.20.020.040.00.000		2024						0
20202020050000	1.20.20.20.020.040.00.000		2024						0
20202020050000	1.20.20.20.020.040.00.000		2024						0
20202020050000	1.20.20.20.020.040.00.000		2024						0
20202020050000	1.20.20.20.020.040.00.000		2024						0
20202020050000	1.20.20.20.020.040.00.000		2024						0
20202020050000	1.20.20.20.020.040.00.000		2024						0
20202020050000	1.20.20.20.020.040.00.000		2024						0
20202020050000	1.20.20.20.020.040.00.000		2024						0
20202020050000	1.20.20.20.020.040.00.000		2024						0
20202020050000	1.20.20.20.020.040.00.000		2024						0
20202020050000	1.20.20.20.020.040.00.000	**Quadratura OK!**	0	**Totali**		0	0	0	0
20202020060000	1.20.20.20.020.050.00.000	Crediti v/Regione o Provincia Autonoma per ricostituzione risorse da investimenti esercizi precedenti	Ante 2024			78,666			78,666
20202020060000	1.20.20.20.020.050.00.000		2024						0
20202020060000	1.20.20.20.020.050.00.000		2024						0
20202020060000	1.20.20.20.020.050.00.000		2024						0
20202020060000	1.20.20.20.020.050.00.000		2024						0
20202020060000	1.20.20.20.020.050.00.000		2024						0
20202020060000	1.20.20.20.020.050.00.000		2024						0
20202020060000	1.20.20.20.020.050.00.000		2024						0
20202020060000	1.20.20.20.020.050.00.000		2024						0
20202020060000	1.20.20.20.020.050.00.000		2024						0

PUBBLICATA

20202020060000	1.20.20.20.020.050.00.000		2024							0
20202020060000	1.20.20.20.020.050.00.000		2024							0
20202020060000	1.20.20.20.020.050.00.000		2024							0
20202020060000	1.20.20.20.020.050.00.000	Quadratura OK!	78,666	Totali			78,666	0	0	78,666

RATEI ATTIVI - Dettaglio a livello di ricavo

		Codice Voce conto ricavo rateizzato	Descrizione voce conto ricavo rateizzato	Entro 12 mesi (2024)	Oltre 12 mesi (2024)	Totale
30101000000000	1.30.10.10.000.000.00.000					0
30101000000000	1.30.10.10.000.000.00.000					0
30101000000000	1.30.10.10.000.000.00.000					0
30101000000000	1.30.10.10.000.000.00.000					0
30101000000000	1.30.10.10.000.000.00.000					0
30101000000000	1.30.10.10.000.000.00.000					0
30101000000000	1.30.10.10.000.000.00.000					0
30101000000000	1.30.10.10.000.000.00.000					0
30101000000000	1.30.10.10.000.000.00.000					0
30101000000000	1.30.10.10.000.000.00.000					0
30101000000000	1.30.10.10.000.000.00.000					0
30101000000000	1.30.10.10.000.000.00.000					0
30101000000000	1.30.10.10.000.000.00.000					0
30101000000000	1.30.10.10.000.000.00.000					0
30101000000000	1.30.10.10.000.000.00.000					0
30101000000000	1.30.10.10.000.000.00.000					0
30101000000000	1.30.10.10.000.000.00.000					0
30101000000000	1.30.10.10.000.000.00.000					0
30101000000000	1.30.10.10.000.000.00.000					0
30101000000000	1.30.10.10.000.000.00.000					0
30101000000000	1.30.10.10.000.000.00.000					0
30101000000000	1.30.10.10.000.000.00.000					0
30101000000000	1.30.10.10.000.000.00.000					0
30101000000000	1.30.10.10.000.000.00.000					0
30101000000000	1.30.10.10.000.000.00.000					0
30101000000000	1.30.10.10.000.000.00.000					0
30101000000000	1.30.10.10.000.000.00.000					0
30101000000000	1.30.10.10.000.000.00.000			0	0	0

RISCONTI ATTIVI - Dettaglio a livello di costo

		Codice Voce conto costo riscontato	Descrizione voce conto costo riscontato	Entro 12 mesi (2024)	Oltre 12 mesi (2024)	Totale
30201000000000	1.30.20.10.000.000.00.000					0
30201000000000	1.30.20.10.000.000.00.000					0
30201000000000	1.30.20.10.000.000.00.000					0
30201000000000	1.30.20.10.000.000.00.000					0
30201000000000	1.30.20.10.000.000.00.000					0
30201000000000	1.30.20.10.000.000.00.000					0
30201000000000	1.30.20.10.000.000.00.000					0
30201000000000	1.30.20.10.000.000.00.000					0
30201000000000	1.30.20.10.000.000.00.000					0
30201000000000	1.30.20.10.000.000.00.000					0
30201000000000	1.30.20.10.000.000.00.000					0
30201000000000	1.30.20.10.000.000.00.000					0
30201000000000	1.30.20.10.000.000.00.000					0
30201000000000	1.30.20.10.000.000.00.000					0
30201000000000	1.30.20.10.000.000.00.000					0
30201000000000	1.30.20.10.000.000.00.000					0
30201000000000	1.30.20.10.000.000.00.000					0
30201000000000	1.30.20.10.000.000.00.000					0
30201000000000	1.30.20.10.000.000.00.000					0
30201000000000	1.30.20.10.000.000.00.000					0
30201000000000	1.30.20.10.000.000.00.000					0
30201000000000	1.30.20.10.000.000.00.000					0
30201000000000	1.30.20.10.000.000.00.000					0
30201000000000	1.30.20.10.000.000.00.000					0
30201000000000	1.30.20.10.000.000.00.000					0
30201000000000	1.30.20.10.000.000.00.000					0
30201000000000	1.30.20.10.000.000.00.000					0
30201000000000	1.30.20.10.000.000.00.000			0	0	0

	CODICE MOD. SP	DETTAGLIO FINANZIAMENTI PER INVESTIMENTI RICEVUTI NEGLI ULTIMI TRE ESERCIZI		INFORMAZIONI				Consistenza all'inizio dell'esercizio	MOVIMENTI DELL'ESERCIZIO						
				Vincolato o indistinto	Esercizio di assegnazione	Estremi del provvedimento	Destinazione (tipologia di beni acquisiti)		Giroconti e Riclassificazioni (+/-)	Assegnazioni nel corso dell'esercizio	Utilizzo a fronte di sterilizzazioni nel corso dell'esercizio	Altre variazioni (+/-)	Consistenza finale	*di cui riscossi*	*di cui investiti*
50102010000000	**3.10.20.10.000.000.00.000**	**Per beni di prima dotazione:**	**35,892**					35,892	0	0	0	0	35,892	0	0
50102010000000	3.10.20.10.000.000.00.000	... assegnati in data antecedente al 1/1/2022		Quadratura OK!				35,892					35,892		
50102010000000	3.10.20.10.000.000.00.000	... assegnati a partire dal 1/1/2022..dettagliare						0	0	0	0	0	0	0	0
50102010000000	3.10.20.10.000.000.00.000												0		
50102010000000	3.10.20.10.000.000.00.000												0		
50102010000000	3.10.20.10.000.000.00.000												0		
50102010000000	3.10.20.10.000.000.00.000												0		
50102010000000	3.10.20.10.000.000.00.000												0		
50102010000000	3.10.20.10.000.000.00.000												0		
50102010000000	3.10.20.10.000.000.00.000												0		
50102010000000	3.10.20.10.000.000.00.000												0		

50102010000000	3.10.20.10.000.000.00.000													0		
50102010000000	3.10.20.10.000.000.00.000													0		
50102020010000	**3.10.20.20.010.000.00.000**	**da Stato- ex art. 20 legge 67/88:**	**0**					0	0	0	0	0	0	0	0	0
50102020010000	3.10.20.20.010.000.00.000	... assegnati in data antecedente al 1/1/2022												0		
50102020010000	3.10.20.20.010.000.00.000	... assegnati a partire dal 1/1/2022..dettagliare						0	0	0	0	0	0	0	0	0
50102020010000	3.10.20.20.010.000.00.000													0		
50102020010000	3.10.20.20.010.000.00.000													0		
50102020010000	3.10.20.20.010.000.00.000													0		
50102020010000	3.10.20.20.010.000.00.000													0		
50102020010000	3.10.20.20.010.000.00.000													0		
50102020010000	3.10.20.20.010.000.00.000													0		
50102020010000	3.10.20.20.010.000.00.000													0		
50102020010000	3.10.20.20.010.000.00.000													0		
50102020010000	3.10.20.20.010.000.00.000													0		
50102020010000	3.10.20.20.010.000.00.000													0		
50102020010000	3.10.20.20.010.000.00.000													0		
50102020010000	3.10.20.20.010.000.00.000													0		
50102020010000	3.10.20.20.010.000.00.000													0		
50102020010000	3.10.20.20.010.000.00.000													0		
50102020010000	3.10.20.20.010.000.00.000													0		
50102020010000	3.10.20.20.010.000.00.000													0		
50102020010000	3.10.20.20.010.000.00.000													0		
50102020010000	3.10.20.20.010.000.00.000													0		
50102020010000	3.10.20.20.010.000.00.000													0		
50102020010000	3.10.20.20.010.000.00.000													0		
50102020010000	3.10.20.20.010.000.00.000													0		
50102020010000	3.10.20.20.010.000.00.000													0		
50102020010000	3.10.20.20.010.000.00.000													0		
50102020010000	3.10.20.20.010.000.00.000													0		
50102020010000	3.10.20.20.010.000.00.000													0		
50102020010000	3.10.20.20.010.000.00.000													0		
50102020010000	3.10.20.20.010.000.00.000													0		
50102020010000	3.10.20.20.010.000.00.000													0		
50102020010000	3.10.20.20.010.000.00.000													0		
50102020010000	3.10.20.20.010.000.00.000													0		
50102020010000	3.10.20.20.010.000.00.000													0		
50102020010000	3.10.20.20.010.000.00.000													0		
50102020010000	3.10.20.20.010.000.00.000													0		
50102020010000	3.10.20.20.010.000.00.000													0		
50102020010000	3.10.20.20.010.000.00.000													0		
50102020010000	3.10.20.20.010.000.00.000													0		
50102020010000	3.10.20.20.010.000.00.000													0		
50102020010000	3.10.20.20.010.000.00.000													0		
50102020010000	3.10.20.20.010.000.00.000													0		
50102020010000	3.10.20.20.010.000.00.000													0		
50102020010000	3.10.20.20.010.000.00.000													0		
50102020010000	3.10.20.20.010.000.00.000													0		
50102020010000	3.10.20.20.010.000.00.000													0		
50102020010000	3.10.20.20.010.000.00.000													0		
50102020020000	**3.10.20.20.020.000.00.000**	**da Stato - ricerca:**	**0**					0	0	0	0	0	0	0	0	0
50102020020000	3.10.20.20.020.000.00.000	... assegnati in data antecedente al 1/1/2022												0		
50102020020000	3.10.20.20.020.000.00.000	... assegnati a partire dal 1/1/2022..dettagliare						0	0	0	0	0	0	0	0	0
50102020020000	3.10.20.20.020.000.00.000													0		
50102020020000	3.10.20.20.020.000.00.000													0		
50102020020000	3.10.20.20.020.000.00.000													0		
50102020020000	3.10.20.20.020.000.00.000													0		
50102020020000	3.10.20.20.020.000.00.000													0		
50102020020000	3.10.20.20.020.000.00.000													0		
50102020020000	3.10.20.20.020.000.00.000													0		
50102020020000	3.10.20.20.020.000.00.000													0		
50102020020000	3.10.20.20.020.000.00.000													0		
50102020020000	3.10.20.20.020.000.00.000													0		
50102020020000	3.10.20.20.020.000.00.000													0		
50102020020000	3.10.20.20.020.000.00.000													0		
50102020020000	3.10.20.20.020.000.00.000													0		
50102020020000	3.10.20.20.020.000.00.000													0		
50102020020000	3.10.20.20.020.000.00.000													0		
50102020020000	3.10.20.20.020.000.00.000													0		
50102020020000	3.10.20.20.020.000.00.000													0		
50102020020000	3.10.20.20.020.000.00.000													0		
50102020020000	3.10.20.20.020.000.00.000													0		
50102020020000	3.10.20.20.020.000.00.000													0		
50102020020000	3.10.20.20.020.000.00.000													0		
50102020020000	3.10.20.20.020.000.00.000													0		
50102020020000	3.10.20.20.020.000.00.000													0		
50102020020000	3.10.20.20.020.000.00.000													0		
50102020020000	3.10.20.20.020.000.00.000													0		
50102020020000	3.10.20.20.020.000.00.000													0		
50102020020000	3.10.20.20.020.000.00.000													0		
50102020020000	3.10.20.20.020.000.00.000													0		
50102020020000	3.10.20.20.020.000.00.000													0		
50102020020000	3.10.20.20.020.000.00.000													0		
50102020020000	3.10.20.20.020.000.00.000													0		
50102020020000	3.10.20.20.020.000.00.000													0		
50102020020000	3.10.20.20.020.000.00.000													0		
50102020020000	3.10.20.20.020.000.00.000													0		
50102020030000	**3.10.20.20.030.000.00.000**	**da Stato - altro:**	**0**					0	0	0	0	0	0	0	0	0
50102020030000	3.10.20.20.030.000.00.000	... assegnati in data antecedente al 1/1/2022												0		
50102020030000	3.10.20.20.030.000.00.000	... assegnati a partire dal 1/1/2022..dettagliare						0	0	0	0	0	0	0	0	0
50102020030000	3.10.20.20.030.000.00.000													0		
50102020030000	3.10.20.20.030.000.00.000													0		
50102020030000	3.10.20.20.030.000.00.000													0		
50102020030000	3.10.20.20.030.000.00.000													0		
50102020030000	3.10.20.20.030.000.00.000													0		
50102020030000	3.10.20.20.030.000.00.000													0		
50102020030000	3.10.20.20.030.000.00.000													0		
50102020030000	3.10.20.20.030.000.00.000													0		
50102020030000	3.10.20.20.030.000.00.000													0		
50102020030000	3.10.20.20.030.000.00.000													0		
50102020030000	3.10.20.20.030.000.00.000													0		
50102020030000	3.10.20.20.030.000.00.000													0		
50102020030000	3.10.20.20.030.000.00.000													0		
50102020030000	3.10.20.20.030.000.00.000													0		
50102020030000	3.10.20.20.030.000.00.000													0		
50102020030000	3.10.20.20.030.000.00.000													0		
50102020030000	3.10.20.20.030.000.00.000													0		

PUBBLICO

50102020030000	3.10.20.20.030.000.00.000												0		
50102020030000	3.10.20.20.030.000.00.000												0		
50102020030000	3.10.20.20.030.000.00.000												0		
50102020030000	3.10.20.20.030.000.00.000												0		
50102020030000	3.10.20.20.030.000.00.000												0		
50102020030000	3.10.20.20.030.000.00.000												0		
50102020030000	3.10.20.20.030.000.00.000												0		
50102020030000	3.10.20.20.030.000.00.000												0		
50102020030000	3.10.20.20.030.000.00.000												0		
50102020030000	3.10.20.20.030.000.00.000												0		
50102020030000	3.10.20.20.030.000.00.000												0		
50102020030000	3.10.20.20.030.000.00.000												0		
50102020030000	3.10.20.20.030.000.00.000												0		
50102020030000	3.10.20.20.030.000.00.000												0		
50102020030000	3.10.20.20.030.000.00.000												0		
50102020030000	3.10.20.20.030.000.00.000												0		
50102030000000	**3.10.20.30.000.000.00.000**	**da Regione - altro:**	**7,465**	**Quadratura OK!**				7,465	0	0	0	0	7,465	0	0
50102030000000	3.10.20.30.000.000.00.000	... assegnati in data antecedente al 1/1/2022						7,465					7,465		
50102030000000	3.10.20.30.000.000.00.000	... assegnati a partire dal 1/1/2022..dettagliare						0	0	0	0	0	0	0	0
50102030000000	3.10.20.30.000.000.00.000												0		
50102030000000	3.10.20.30.000.000.00.000												0		
50102030000000	3.10.20.30.000.000.00.000												0		
50102030000000	3.10.20.30.000.000.00.000												0		
50102030000000	3.10.20.30.000.000.00.000												0		
50102030000000	3.10.20.30.000.000.00.000												0		
50102030000000	3.10.20.30.000.000.00.000												0		
50102030000000	3.10.20.30.000.000.00.000												0		
50102030000000	3.10.20.30.000.000.00.000												0		
50102030000000	3.10.20.30.000.000.00.000												0		
50102030000000	3.10.20.30.000.000.00.000												0		
50102030000000	3.10.20.30.000.000.00.000												0		
50102030000000	3.10.20.30.000.000.00.000												0		
50102030000000	3.10.20.30.000.000.00.000												0		
50102030000000	3.10.20.30.000.000.00.000												0		
50102030000000	3.10.20.30.000.000.00.000												0		
50102030000000	3.10.20.30.000.000.00.000												0		
50102030000000	3.10.20.30.000.000.00.000												0		
50102030000000	3.10.20.30.000.000.00.000												0		
50102030000000	3.10.20.30.000.000.00.000												0		
50102030000000	3.10.20.30.000.000.00.000												0		
50102030000000	3.10.20.30.000.000.00.000												0		
50102030000000	3.10.20.30.000.000.00.000												0		
50102030000000	3.10.20.30.000.000.00.000												0		
50102030000000	3.10.20.30.000.000.00.000												0		
50102030000000	3.10.20.30.000.000.00.000												0		
50102030000000	3.10.20.30.000.000.00.000												0		
50102030000000	3.10.20.30.000.000.00.000												0		
50102030000000	3.10.20.30.000.000.00.000												0		
50102030000000	3.10.20.30.000.000.00.000												0		
50102030000000	3.10.20.30.000.000.00.000												0		
50102030000000	3.10.20.30.000.000.00.000												0		
50102030000000	3.10.20.30.000.000.00.000												0		
50102030000000	3.10.20.30.000.000.00.000												0		
50102030000000	3.10.20.30.000.000.00.000												0		
50102030000000	3.10.20.30.000.000.00.000												0		
50102030000000	3.10.20.30.000.000.00.000												0		
50102030000000	3.10.20.30.000.000.00.000												0		
50102030000000	3.10.20.30.000.000.00.000												0		
50102030000000	3.10.20.30.000.000.00.000												0		
50102030000000	3.10.20.30.000.000.00.000												0		
50102030000000	3.10.20.30.000.000.00.000												0		
50102030000000	3.10.20.30.000.000.00.000												0		
50102030000000	3.10.20.30.000.000.00.000												0		
50102030000000	3.10.20.30.000.000.00.000												0		
50102030000000	3.10.20.30.000.000.00.000												0		
50102030000000	3.10.20.30.000.000.00.000												0		
50102030000000	3.10.20.30.000.000.00.000												0		
50102030000000	3.10.20.30.000.000.00.000												0		
50102030000000	3.10.20.30.000.000.00.000												0		
50102030000100	**3.10.20.30.000.000.00.100**	**da Regione - PNRR/PNC:**	**0**	**Quadratura OK!**				0	0	0	0	0	0	0	0
50102030000100	3.10.20.30.000.000.00.100	... assegnati in data antecedente al 1/1/2022											0		
50102030000100	3.10.20.30.000.000.00.100	... assegnati a partire dal 1/1/2022..dettagliare						0	0	0	0	0	0	0	0
50102030000100	3.10.20.30.000.000.00.100												0		
50102030000100	3.10.20.30.000.000.00.100												0		
50102030000100	3.10.20.30.000.000.00.100												0		
50102030000100	3.10.20.30.000.000.00.100												0		
50102030000100	3.10.20.30.000.000.00.100												0		
50102030000100	3.10.20.30.000.000.00.100												0		
50102030000100	3.10.20.30.000.000.00.100												0		
50102030000100	3.10.20.30.000.000.00.100												0		
50102030000100	3.10.20.30.000.000.00.100												0		
50102030000100	3.10.20.30.000.000.00.100												0		
50102030000100	3.10.20.30.000.000.00.100												0		
50102030000100	3.10.20.30.000.000.00.100												0		
50102030000100	3.10.20.30.000.000.00.100												0		

50102030000100	3.10.20.30.000.000.00.100												0		
50102030000100	3.10.20.30.000.000.00.100												0		
50102030000100	3.10.20.30.000.000.00.100												0		
50102030000100	3.10.20.30.000.000.00.100												0		
50102030000100	3.10.20.30.000.000.00.100												0		
50102030000100	3.10.20.30.000.000.00.100												0		
50102030000100	3.10.20.30.000.000.00.100												0		
50102030000100	3.10.20.30.000.000.00.100												0		
50102030000100	3.10.20.30.000.000.00.100												0		
50102030000100	3.10.20.30.000.000.00.100												0		
50102030000100	3.10.20.30.000.000.00.100												0		
50102030000100	3.10.20.30.000.000.00.100												0		
50102030000100	3.10.20.30.000.000.00.100												0		
50102030000100	3.10.20.30.000.000.00.100												0		
50102030000100	3.10.20.30.000.000.00.100												0		
50102030000100	3.10.20.30.000.000.00.100												0		
50102030000100	3.10.20.30.000.000.00.100												0		
50102030000100	3.10.20.30.000.000.00.100												0		
50102030000100	3.10.20.30.000.000.00.100												0		
50102030000100	3.10.20.30.000.000.00.100												0		
50102030000100	3.10.20.30.000.000.00.100												0		
50102030000100	3.10.20.30.000.000.00.100												0		
50102030000100	3.10.20.30.000.000.00.100												0		
50102030000100	3.10.20.30.000.000.00.100												0		
50102030000100	3.10.20.30.000.000.00.100												0		
50102030000100	3.10.20.30.000.000.00.100												0		
50102030000100	3.10.20.30.000.000.00.100												0		
50102030000100	3.10.20.30.000.000.00.100												0		
50102030000100	3.10.20.30.000.000.00.100												0		
50102030000100	3.10.20.30.000.000.00.100												0		
50102030000100	3.10.20.30.000.000.00.100												0		
50102030000100	3.10.20.30.000.000.00.100												0		
50102030000100	3.10.20.30.000.000.00.100												0		
50102030000100	3.10.20.30.000.000.00.100												0		
50102030000100	3.10.20.30.000.000.00.100												0		
50102030000100	3.10.20.30.000.000.00.100												0		
50102030000100	3.10.20.30.000.000.00.100												0		
50102030000200	**3.10.20.30.000.000.00.200**	**da Regione - da altre Direzioni:**	**0**					0	0	0	0	0	0	0	0
50102030000200	3.10.20.30.000.000.00.200	... assegnati in data antecedente al 1/1/2022		**Quadratura OK!**									0		
50102030000200	3.10.20.30.000.000.00.200	... assegnati a partire dal 1/1/2022..dettagliare						0	0	0	0	0	0	0	0
50102030000200	3.10.20.30.000.000.00.200												0		
50102030000200	3.10.20.30.000.000.00.200												0		
50102030000200	3.10.20.30.000.000.00.200												0		
50102030000200	3.10.20.30.000.000.00.200												0		
50102030000200	3.10.20.30.000.000.00.200												0		
50102030000200	3.10.20.30.000.000.00.200												0		
50102030000200	3.10.20.30.000.000.00.200												0		
50102030000200	3.10.20.30.000.000.00.200												0		
50102030000200	3.10.20.30.000.000.00.200												0		
50102030000200	3.10.20.30.000.000.00.200												0		
50102030000200	3.10.20.30.000.000.00.200												0		
50102030000200	3.10.20.30.000.000.00.200												0		
50102030000200	3.10.20.30.000.000.00.200												0		
50102030000200	3.10.20.30.000.000.00.200												0		
50102030000200	3.10.20.30.000.000.00.200												0		
50102030000200	3.10.20.30.000.000.00.200												0		
50102030000200	3.10.20.30.000.000.00.200												0		
50102030000200	3.10.20.30.000.000.00.200												0		
50102030000200	3.10.20.30.000.000.00.200												0		
50102030000200	3.10.20.30.000.000.00.200												0		
50102030000200	3.10.20.30.000.000.00.200												0		
50102030000200	3.10.20.30.000.000.00.200												0		
50102030000200	3.10.20.30.000.000.00.200												0		
50102030000200	3.10.20.30.000.000.00.200												0		
50102030000200	3.10.20.30.000.000.00.200												0		
50102030000200	3.10.20.30.000.000.00.200												0		
50102030000200	3.10.20.30.000.000.00.200												0		
50102030000200	3.10.20.30.000.000.00.200												0		
50102030000200	3.10.20.30.000.000.00.200												0		
50102030000200	3.10.20.30.000.000.00.200												0		
50102030000200	3.10.20.30.000.000.00.200												0		
50102030000200	3.10.20.30.000.000.00.200												0		
50102030000200	3.10.20.30.000.000.00.200												0		
50102030000200	3.10.20.30.000.000.00.200												0		
50102030000200	3.10.20.30.000.000.00.200												0		
50102030000200	3.10.20.30.000.000.00.200												0		
50102030000200	3.10.20.30.000.000.00.200												0		
50102030000200	3.10.20.30.000.000.00.200												0		
50102030000200	3.10.20.30.000.000.00.200												0		
50102030000200	3.10.20.30.000.000.00.200												0		
50102030000200	3.10.20.30.000.000.00.200												0		
50102030000200	3.10.20.30.000.000.00.200												0		
50102030000200	3.10.20.30.000.000.00.200												0		
50102030000200	3.10.20.30.000.000.00.200												0		
50102030000200	3.10.20.30.000.000.00.200												0		
50102030000200	3.10.20.30.000.000.00.200												0		

50102030000200	3.10.20.30.000.000.00.200												0		
50102030000200	3.10.20.30.000.000.00.200												0		
50102030000200	3.10.20.30.000.000.00.200												0		
50102030000200	3.10.20.30.000.000.00.200												0		
50102030000200	3.10.20.30.000.000.00.200												0		
50102040000000	**3.10.20.40.000.000.00.000**	**Da altri soggetti pubblici:**	0	**Quadratura OK!**				0	0	0	0	0	0	0	0
50102040000000	3.10.20.40.000.000.00.000	... assegnati in data antecedente al 1/1/2022											0		
50102040000000	3.10.20.40.000.000.00.000	... assegnati a partire dal 1/1/2022..dettagliare						0	0	0	0	0	0	0	0
50102040000000	3.10.20.40.000.000.00.000												0		
50102040000000	3.10.20.40.000.000.00.000												0		
50102040000000	3.10.20.40.000.000.00.000												0		
50102040000000	3.10.20.40.000.000.00.000												0		
50102040000000	3.10.20.40.000.000.00.000												0		
50102040000000	3.10.20.40.000.000.00.000												0		
50102040000000	3.10.20.40.000.000.00.000												0		
50102040000000	3.10.20.40.000.000.00.000												0		
50102040000000	3.10.20.40.000.000.00.000												0		
50102040000000	3.10.20.40.000.000.00.000												0		
50102040000000	3.10.20.40.000.000.00.000												0		
50102040000000	3.10.20.40.000.000.00.000												0		
50102040000000	3.10.20.40.000.000.00.000												0		
50102040000000	3.10.20.40.000.000.00.000												0		
50102040000000	3.10.20.40.000.000.00.000												0		
50102040000000	3.10.20.40.000.000.00.000												0		
50102040000000	3.10.20.40.000.000.00.000												0		
50102040000000	3.10.20.40.000.000.00.000												0		
50102040000000	3.10.20.40.000.000.00.000												0		
50102040000000	3.10.20.40.000.000.00.000												0		
50102040000000	3.10.20.40.000.000.00.000												0		
50102040000000	3.10.20.40.000.000.00.000												0		
50102040000000	3.10.20.40.000.000.00.000												0		
50102040000000	3.10.20.40.000.000.00.000												0		
50102040000000	3.10.20.40.000.000.00.000												0		
50102040000000	3.10.20.40.000.000.00.000												0		
50102040000000	3.10.20.40.000.000.00.000												0		
50102040000000	3.10.20.40.000.000.00.000												0		
50102040000000	3.10.20.40.000.000.00.000												0		
50102040000000	3.10.20.40.000.000.00.000												0		
50102050000000	**3.10.20.50.000.000.00.000**	**Per investimenti da rettifica contributi in conto esercizio:**	0	**Quadratura OK!**				0	0	0	0	0	0	0	0
50102050000000	3.10.20.50.000.000.00.000	... assegnati in data antecedente al 1/1/2022											0		
50102050000000	3.10.20.50.000.000.00.000	... assegnati a partire dal 1/1/2022..dettagliare						0	0	0	0	0	0	0	0
50102050000000	3.10.20.50.000.000.00.000												0		
50102050000000	3.10.20.50.000.000.00.000												0		
50102050000000	3.10.20.50.000.000.00.000												0		
50102050000000	3.10.20.50.000.000.00.000												0		
50102050000000	3.10.20.50.000.000.00.000												0		
50102050000000	3.10.20.50.000.000.00.000												0		
50102050000000	3.10.20.50.000.000.00.000												0		
50102050000000	3.10.20.50.000.000.00.000												0		
50102050000000	3.10.20.50.000.000.00.000												0		
50102050000000	3.10.20.50.000.000.00.000												0		
50102050000000	3.10.20.50.000.000.00.000												0		
50102050000000	3.10.20.50.000.000.00.000												0		
50102050000000	3.10.20.50.000.000.00.000												0		
50102050000000	3.10.20.50.000.000.00.000												0		
50102050000000	3.10.20.50.000.000.00.000												0		
50102050000000	3.10.20.50.000.000.00.000												0		
50102050000000	3.10.20.50.000.000.00.000												0		
50102050000000	3.10.20.50.000.000.00.000												0		
50102050000000	3.10.20.50.000.000.00.000												0		
50102050000000	3.10.20.50.000.000.00.000												0		
50102050000000	3.10.20.50.000.000.00.000												0		
50102050000000	3.10.20.50.000.000.00.000												0		
50102050000000	3.10.20.50.000.000.00.000												0		
50102050000000	3.10.20.50.000.000.00.000												0		
50102050000000	3.10.20.50.000.000.00.000												0		
50102050000000	3.10.20.50.000.000.00.000												0		
50102050000000	3.10.20.50.000.000.00.000												0		
50102050000000	3.10.20.50.000.000.00.000												0		
50102050000000	3.10.20.50.000.000.00.000												0		
50102050000000	3.10.20.50.000.000.00.000												0		
50102050000000	3.10.20.50.000.000.00.000												0		
50102050000000	3.10.20.50.000.000.00.000												0		
50102050000000	3.10.20.50.000.000.00.000												0		
50102050000000	3.10.20.50.000.000.00.000												0		
50102050000000	3.10.20.50.000.000.00.000												0		
50102050000000	3.10.20.50.000.000.00.000												0		
50102050000000	3.10.20.50.000.000.00.000												0		
50102050000000	3.10.20.50.000.000.00.000												0		
50102050000000	3.10.20.50.000.000.00.000												0		
50102050000000	3.10.20.50.000.000.00.000												0		
50102050000000	3.10.20.50.000.000.00.000												0		
50102050000000	3.10.20.50.000.000.00.000												0		
50102050000000	3.10.20.50.000.000.00.000												0		
50102050000000	3.10.20.50.000.000.00.000												0		
50102050000000	3.10.20.50.000.000.00.000												0		
50102050000000	3.10.20.50.000.000.00.000												0		
50102050000000	3.10.20.50.000.000.00.000												0		

R.L. S.C.R.I.B.A.

50102050000000	3.10.20.50.000.000.00.000											0		
50102050000000	3.10.20.50.000.000.00.000											0		
50102050000000	3.10.20.50.000.000.00.000											0		
50102050000000	3.10.20.50.000.000.00.000											0		
50102050000000	3.10.20.50.000.000.00.000											0		
50102050000000	3.10.20.50.000.000.00.000											0		
50102050000000	3.10.20.50.000.000.00.000											0		

DETTAGLIO RISERVE DA PLUSVALENZE DA REINVESTIRE	ESERCIZI PRECEDENTI			Valore finale
	Valore al 31/12/2021 e precedenti	Valore al 31/12/2022	Valore al 31/12/2023 (valore iniziale)	
Valore iniziale		0	0	0
Giroconti / Riclassificazioni (+/-)				
Incrementi				
Utilizzi				
Altre variazioni (+/-)				
Valore finale	0	0	0	0

DETTAGLIO CONTRIBUTI DA REINVESTIRE	ESERCIZI PRECEDENTI			Valore finale
	Valore al 31/12/2021 e precedenti	Valore al 31/12/2022	Valore al 31/12/2023 (valore iniziale)	
Valore iniziale		0	0	0
Giroconti / Riclassificazioni (+/-)				
Incrementi				
Utilizzi				
Altre variazioni (+/-)				
Valore finale	0	0	0	0

		DETTAGLIO MUTUI	Destinazione	Soggetto erogatore	Riferimenti delibera di autorizzazione regionale	Importo iniziale	Scadenza	Debito residuo	Tasso di interesse	Garanzie reali	
70100000000000	3.40.10.00.000.000.00.000										
70100000000000	3.40.10.00.000.000.00.000										
70100000000000	3.40.10.00.000.000.00.000										
70100000000000	3.40.10.00.000.000.00.000										
70100000000000	3.40.10.00.000.000.00.000										
70100000000000	3.40.10.00.000.000.00.000										
70100000000000	3.40.10.00.000.000.00.000										
70100000000000	**3.40.10.00.000.000.00.000**	**TOTALE MUTUI**				0		0	**Quadratura OK!**		**0**

		RATEI PASSIVI - Dettaglio a livello di costo				
		Codice Voce conto costo rateizzato	Descrizione voce conto costo rateizzato	Entro 12 mesi (2024)	Oltre 12 mesi (2024)	Totale
80101010000000	3.50.10.10.000.000.00.000					0
80101010000000	3.50.10.10.000.000.00.000					0
80101010000000	3.50.10.10.000.000.00.000					0
80101010000000	3.50.10.10.000.000.00.000					0
80101010000000	3.50.10.10.000.000.00.000					0
80101010000000	3.50.10.10.000.000.00.000					0
80101010000000	3.50.10.10.000.000.00.000					0
80101010000000	3.50.10.10.000.000.00.000					0
80101010000000	3.50.10.10.000.000.00.000					0
80101010000000	3.50.10.10.000.000.00.000					0
80101010000000	3.50.10.10.000.000.00.000					0
80101010000000	3.50.10.10.000.000.00.000					0
80101010000000	3.50.10.10.000.000.00.000					0
80101010000000	3.50.10.10.000.000.00.000					0
80101010000000	3.50.10.10.000.000.00.000					0
80101010000000	3.50.10.10.000.000.00.000					0
80101010000000	3.50.10.10.000.000.00.000					0
80101010000000	3.50.10.10.000.000.00.000					0
80101010000000	3.50.10.10.000.000.00.000					0
80101010000000	3.50.10.10.000.000.00.000					0
80101010000000	3.50.10.10.000.000.00.000					0
80101010000000	3.50.10.10.000.000.00.000					0
80101010000000	3.50.10.10.000.000.00.000					0
80101010000000	3.50.10.10.000.000.00.000					0
80101010000000	3.50.10.10.000.000.00.000					0
80101010000000	3.50.10.10.000.000.00.000					0
80101010000000	3.50.10.10.000.000.00.000					0
80101010000000	3.50.10.10.000.000.00.000			0	0	0

		RISCONTI PASSIVI - Dettaglio a livello di ricavo				
		Codice Voce conto ricavo riscontato	Descrizione voce conto ricavo riscontato	Entro 12 mesi (2024)	Oltre 12 mesi (2024)	Totale
80201000000000	3.50.20.10.000.000.00.000					0
80201000000000	3.50.20.10.000.000.00.000					0
80201000000000	3.50.20.10.000.000.00.000					0
80201000000000	3.50.20.10.000.000.00.000					0
80201000000000	3.50.20.10.000.000.00.000					0
80201000000000	3.50.20.10.000.000.00.000					0
80201000000000	3.50.20.10.000.000.00.000					0
80201000000000	3.50.20.10.000.000.00.000					0
80201000000000	3.50.20.10.000.000.00.000					0
80201000000000	3.50.20.10.000.000.00.000					0
80201000000000	3.50.20.10.000.000.00.000					0

R.L.S.C.R.I.B.A.

80201000000000	3.50.20.10.000.000.00.000					0
80201000000000	3.50.20.10.000.000.00.000					0
80201000000000	3.50.20.10.000.000.00.000					0
80201000000000	3.50.20.10.000.000.00.000					0
80201000000000	3.50.20.10.000.000.00.000					0
80201000000000	3.50.20.10.000.000.00.000					0
80201000000000	3.50.20.10.000.000.00.000					0
80201000000000	3.50.20.10.000.000.00.000					0
80201000000000	3.50.20.10.000.000.00.000					0
80201000000000	3.50.20.10.000.000.00.000					0
80201000000000	3.50.20.10.000.000.00.000					0
80201000000000	3.50.20.10.000.000.00.000					0
80201000000000	3.50.20.10.000.000.00.000					0
80201000000000	3.50.20.10.000.000.00.000					0
80201000000000	3.50.20.10.000.000.00.000					0
80201000000000	3.50.20.10.000.000.00.000					0
80201000000000	3.50.20.10.000.000.00.000					0
80201000000000	3.50.20.10.000.000.00.000			0	0	0

RLS.C.R.I.B.A.

Az	Codice Conto	Codice Conto Old	Natura di Costo correlata all'utilizzo del fondo	Valore Conto	B.I) Fondi per imposte, anche differite		B.II) Fondi per rischi						B.V) Altri fondi per oneri e spese									C.I) Fondo per premi operanti			C.II) Fondo per premi ceduti in fine esercizio (facoltativo)	C.III) FONDO PER TRATTAMENTI DI QUIESCENZA E SIMILI
					Fondi per imposte	Altri fondi per imposte	B.II.1) Fondo rischi per cause civili ed oneri processuali	B.II.2) Fondo rischi per contenzioso personale dipendente	B.II.3) Fondo rischi connessi all'acquisto di prestazioni sanitarie da privato	B.II.4) Fondo rischi per copertura diretta dei rischi (autoassicurazione)	B.II.5) Fondo rischi per franchigia assicurativa	B.II.6) Fondo rischi per interessi di mora	B.II.7) Altri fondi rischi	Fondi integrativi pensione aziendali	Fondo integrativo pensione contrattuale	Fondo per Rinnovi contrat. - dirigenza medica	Fondo per Rinnovi contrat. - dirigenza non medica	Fondo per Rinnovi contrat. - comparto	Fondo per Rinnovi convenzioni MMG-PLS-MCA ed altri	Fondo per Rinnovi contrat. - medici SUMA	Altri fondi per oneri e spese - altro	Altri fondi per L.Bera Professione	B.V.4) Altri Fondi Inerenti ai tendenti anche Art. 11,3 D.Lgs 502/92	Premi Surnal fino al 1996	Premi Surnal dal 1996/1997	Premi Surnal dal 1/1/98		
					0	0	173.231	9.326	0	0	20.880	2.894	23.598	0	0	4.174.672	772.678	0	44.878.947	0	0	0	0	899.414	0	0	0	0
					5.30.10.0.0.000.000.000	5.30.10.0.0.000.000.000	5.30.10.1.0.000.000.000	5.30.10.2.0.000.000.000	5.30.10.3.0.000.000.000	5.30.10.4.0.000.000.000	5.30.10.5.0.000.000.000	5.30.10.6.0.000.000.000	5.30.10.7.0.000.000.000	5.30.10.5.0.000.000.000	5.30.10.5.0.000.000.000	5.30.10.5.0.000.000.000	5.30.10.5.0.000.000.000	5.30.10.5.0.000.000.000	5.30.10.5.0.000.000.000	5.30.10.5.0.000.000.000	5.30.10.5.0.000.000.000	5.30.10.5.0.000.000.000	5.30.10.5.0.000.000.000	5.30.10.5.0.000.000.000	5.30.10.5.0.000.000.000	5.30.10.5.0.000.000.000	5.30.10.5.0.000.000.000	5.30.10.5.0.000.000.000
521	5.01000.00000.000		5.30.05.10.000.00.010.000 B.1) Acquisti di beni - Totale																								
521	5.01010.00000.000		5.30.05.10.000.00.010.000 B.1.A) Acquisti di beni sanitari - Totale																								
521	5.01010.10010.000		5.30.05.10.010.01.010.000 Farmaceutici - Specialità Medicinali di tipo H compreso HCV																								
521	5.01010.10020.000		5.30.05.10.010.02.010.000 Farmaceutici - Specialità Medicinali di tipo A (ex lett. a) ex lett. c)																								
521	5.01010.10030.010		5.30.05.10.010.03.010.000 Farmaceutici - Specialità Medicinali di tipo C (ex lett. b) ex lett. c)																								
521	5.01010.10040.010		5.30.05.10.010.04.010.000 Farmaceutici - Specialità Medicinali da Ass/Az/Fondazioni della Regione																								
521	5.01010.10040.020		5.30.05.10.010.04.020.000 Farmaceutici - Specialità Medicinali da Ass/Az/Fondazioni della Regione																								
521	5.01010.10040.030		5.30.05.10.010.04.030.000 Farmaceutici - Specialità Medicinali (Ossigeno Liquido ex Nota CUF 37) da Ass/Az/Fondazioni della Regione																								
521	5.01010.20010.000		5.30.05.10.020.01.010.000 Farmaceutici - Ossigeno (Ossigeno Terapeutico)																								
521	5.01010.20020.000		5.30.05.10.020.02.010.000 Farmaceutici - Ossigeno (Ossigeno Canale)																								
521	5.01010.20030.000		5.30.05.10.020.03.010.000 Farmaceutici - Ossigeno da Ass/Az/Fondazioni della Regione																								
521	5.01010.20040.000		5.30.05.10.020.82.010.000 Farmaceutici - Ossigeno (Ossigeno Canale) da Ass/Az/Fondazioni della Regione																								
521	5.01010.30010.000		5.30.05.10.025.01.010.000 Farmaceutici - Specialità Medicinali - SENZA AIC																								
521	5.01010.30020.000		5.30.05.10.025.02.010.000 Farmaceutici - Galenici e altri medicinali SENZA AIC																								
521	5.01010.30030.000		5.30.05.10.025.03.010.000 Farmaceutici - Ossigeno a gas curi medicali SENZA AIC																								
521	5.01010.40010.010		5.30.05.10.030.01.010.000 Emoderivati																								
521	5.01010.40010.020		5.30.05.10.030.01.020.000 Emoderivati da Rnasf (SOLAMENTE OVE GESTITI NELL'AMBITO DEL CONSORZIO INTERREGIONALE																								
521	5.01010.40010.030		5.30.05.10.030.02.010.000 Emoderivati da Ass/Az/Fondazioni della Regione (ESCLUSI EMODERIVATI GESTITI MA CONSORZIO INTERREGIONALE)																								
521	5.01010.40020.010		5.30.05.10.030.81.010.000 Emoderivati da Ass/Az/Fondazioni della Regione (SOLAMENTE OVE GESTITI NELL'AMBITO DEL CONSORZIO INTERREGIONALE)																								
521	5.01010.40020.030		5.30.05.10.030.81.510.000 Emoderivati da Az. Pubbliche Ess/Reg/one (SOLAMENTE OVE GESTITI NELL'AMBITO DEL CONSORZIO INTERREGIONALE)																								
521	5.01010.40020.040		5.30.05.10.030.82.010.000 Emoderivati Ospedali Canale ex Nota CUF 37) da Ass/Az/Fondazioni della Regione																								
521	5.01010.40030.000		5.30.05.10.030.90.010.000 Emoderivati di produzione regionale																								
521	5.01010.50010.000		5.30.05.10.040.01.010.000 Prodotti dietetici																								
521	5.01010.60010.000		5.30.05.10.050.01.010.000 Dispositivi medici diagnostici in vitro: Materiali diagnostici - Cnd: W																								
521	5.01010.60020.000		5.30.05.10.050.02.010.000 Dispositivi medici: Materiali diagnostici (materiale per apparecchiature sanitarie e relativi componenti.) Cnd: Z																								
521	5.01010.60030.000		5.30.05.10.050.03.010.000 Prodotti chimici: Materiali diagnostici (senza Cnd)																								
521	5.01010.70000.000		5.30.05.10.060.01.010.000 Dispositivi medici: Presidi chirurgici e materiali sanitari - Cnd: A; B; D; G; H; K; L; M; N; Q; R; S; T (Ad esclusione di: Cnd: L; V; Z; Ausiliari; Ausiliari)																								
521	5.01010.70000.000		5.30.05.10.060.02.010.000 Dispositivi per sutur. Cardiocirculatorio Cnd: C																								
521	5.01010.70100.000		5.30.05.10.060.03.010.000 Dispositivi medici con repertorio e senza CND (tipo 2, kit)																								
521	5.01010.70110.000		5.30.05.10.060.04.010.000 Dispositivi medici non registrati in Italia (senza repertorio e con CND assimilabile)																								
521	5.01010.80010.000		5.30.05.10.070.01.010.000 Materiale chirurgico e prodotti per uso veterinario																								
521	5.01010.90010.000		5.30.05.10.080.01.010.000 Materiali protesici (c.d. protesica "Ortopedia") compilazione ASL - Cnd: Y																								
521	5.01010.90020.000		5.30.05.10.080.02.010.000 Materiale protesici (c.d. protesica "Minore") (compilazione ASL) - Cnd: T04																								
521	5.01010.90030.000		5.30.05.10.080.03.010.000 Dispositivi medici impiantabili attivi: Materiali protesici (endoprotesi, biomateriale AD-ircocl) - Cnd: J																								
521	5.01010.90040.000		5.30.05.10.080.04.010.000 Dispositivi medici: Materiali protesici (endoprotesi non attive) (compilazione AD-ircocl) - Cnd: P																								
521	5.01011.10010.000		5.30.05.10.090.01.010.000 Materiali per emodialisi																								
521	5.01011.10010.000		5.30.05.10.090.01.010.000 Materiali per la profilassi sanitico-sanitari: sieri																								
521	5.01011.10020.000		5.30.05.10.090.02.010.000 Materiali per la profilassi sanitico-sanitari: vaccini																								
521	5.01011.20010.000		5.30.05.10.120.01.010.000 Prodotti farmaceutici per uso veterinario																								
521	5.01011.30010.000		5.30.05.10.130.01.010.000 Sangue e componenti																								
521	5.01011.30020.000		5.30.05.10.130.80.010.000 Sangue e componenti acquistati Extraregione																								
521	5.01011.30030.000		5.30.05.10.130.81.010.000 Sangue e componenti da Ass/Az/Fondazioni della Regione																								
521	5.01011.40010.000		5.30.05.10.800.01.010.000 Altri beni sanitari (PRODOTTI SENZA REPERTORIO E/O CND)																								
521	5.01011.50000.000		5.30.05.10.900.01.010.000 Altri beni e prodotti sanitari (escluso Specialità medicinali, sostegno, emoderivati e sangue) da Ass/Az/Fondazioni della Regione																								
521	5.01020.00000.000		5.30.05.20.000.00.010.000 B.1.B) Acquisti di beni non sanitari - Totale																								
521	5.01020.10010.000		5.30.05.20.010.01.010.000 Prodotti alimentari																								
521	5.01020.20000.000		5.30.05.20.020.01.010.000 Materiale di guardaroba , di pulizia ed di convivenza in genere																								
521	5.01020.30010.000		5.30.05.20.030.01.010.000 Carburanti e lubrificanti																								
521	5.01020.40020.000		5.30.05.20.040.02.010.000 Combustibili																								
521	5.01020.40030.000		5.30.05.20.040.01.010.000 Cancelleria e stampati																								
521	5.01020.50000.000		5.30.05.20.050.01.010.000 Supporti informatici e materiale per EDP																								
521	5.01020.60010.000		5.30.05.20.060.01.010.000 Materiale per manutenzioni e riparazioni immobili e loro pertinenze																								
521	5.01020.60020.000		5.30.05.20.060.02.010.000 Materiale per manutenzioni e riparazioni mobili e macchine																								
521	5.01020.60030.000		5.30.05.20.060.03.010.000 Materiale per manutenzioni e riparazioni attrezzature tecnico scientifico sanitarie																								
521	5.01020.60040.000		5.30.05.20.060.04.010.000 Materiale per manutenzioni e riparazioni attrezzature tecnico economali																								
521	5.01020.60050.000		5.30.05.20.060.05.010.000 Materiale per manutenzioni e riparazioni automezzi (sanitari e non)																								
521	5.01020.60060.000		5.30.05.20.060.80.010.000 Materiale per manutenzioni e riparazioni - Altro																								
521	5.01020.70010.000		5.30.05.20.070.01.010.000 Altri beni non sanitari																								
521	5.01020.70020.000		5.30.05.20.800.01.010.000 Altri beni non sanitari da Ass/Az/Fondazioni della Regione																								
521	5.02000.00000.000		5.30.10.10.000.00.010.000 B.2.A) Acquisti di servizi - Totale																								
521	5.02010.00000.000		5.30.10.10.000.00.010.000 B.2.A) Acquisti di servizi sanitari - Totale																								
521	5.02010.10000.000		5.30.10.10.010.00.010.000 B.2.A.1) Acquisti di servizi sanitari per assistenza ospedaliera - Totale																								
521	5.02010.10010.000		5.30.10.10.010.01.010.000 Assistenza per medicina di base convenzionata Medici Medicina Generale																35.181.871								
521	5.02010.10020.000		5.30.10.10.010.02.010.000 Assistenza per medicina di base convenzionata Pediatri Libera Scelta																7.984.604								
521	5.02010.10030.000		5.30.10.10.010.03.010.000 Assistenza per medicina di base convenzionata Medici Guardia medica - Continuità assistenziale																1.393.324								
521	5.02010.10040.000		5.30.10.10.010.04.010.000 Assistenza per medicina di base convenzionata Medicina dei servizi																								
521	5.02010.10050.000		5.30.10.10.010.05.010.000 Assistenza per medicina di base convenzionata Psichiatri																								
521	5.02010.10060.000		5.30.10.10.010.06.010.000 Assistenza per medicina di base convenzionata Medici 118																								
521	5.02010.10070.000		5.30.10.10.010.80.010.000 Altra assistenza per medicina di base																								
521	5.02010.10080.000		5.30.10.10.010.20.010.000 Assistenza per medicina di base convenzionata da pubblico Ministero (Rete Regione)																								
521	5.02010.20000.000		5.30.10.10.020.00.010.000 B.2.A.2) Acquisti di servizi sanitari per farmaceutica - Totale																								
521	5.02010.20010.010		5.30.10.10.020.01.010.000 acquisto di prestazioni di farmaceutica ad farmacie ubicate nel proprio territorio (Farmaceutica convenzionata ex art. 8, c. 2, D.Lgs. 502/92) - Erogato																								
521	5.02010.20010.020		5.30.10.10.020.01.020.000 acquisto di prestazioni di farmaceutica ad farmacie ubicate in altre province lombarde (Farmaceutica convenzionata ex art. 8, c. 2, D. Lgs. 502/92) - Erogato																								
521	5.02010.20010.050		5.30.10.10.020.01.030.000 acquisto di prestazioni di farmaceutica ad farmacie ubicate fuori regione (Farmaceutica convenzionata ex art. 8, c. 2, D. Lgs. 502/92) - Erogato (Mobilità passiva in compensazione)																								
521	5.02010.20020.010		5.30.10.10.020.02.010.000 acquisto di prestazioni di farmaceutica ad farmacie ubicate nel proprio territorio (Farmaceutica convenzionata ex art. 8, c. 2, D. Lgs. 502/92) - Erogato																								
521	5.02010.20020.020		5.30.10.10.020.02.020.000 acquisto di prestazioni di farmaceutica ad farmacie ubicate in altre province lombarde (Farmaceutica convenzionata ex art. 8, c. 2, D. Lgs. 502/92) - Erogato																								
521	5.02010.20020.030		5.30.10.10.020.02.030.000 acquisto di prestazioni di farmaceutica ad farmacie ubicate fuori regione (Farmaceutica convenzionata ex art. 8, c. 2, D. Lgs. 502/92) - Erogato (Mobilità passiva in compensazione)																								
521	5.02010.20030.010		5.30.10.10.020.03.010.000 acquisto di prestazioni di farmaceutica ad farmacie ubicate nel proprio territorio (Farmaceutica convenzionata ex art. 8, c. 2, D. Lgs. 502/92) - Erogato																								
521	5.02010.20030.020		5.30.10.10.020.03.020.000 acquisto di prestazioni di farmaceutica ad farmacie ubicate in altre province lombarde (Farmaceutica convenzionata ex art. 8, c. 2, D. Lgs. 502/92) - Erogato																								
521	5.02010.20030.030		5.30.10.10.020.03.030.000 acquisto di prestazioni di farmaceutica ad farmacie ubicate fuori regione (Farmaceutica convenzionata ex art. 8, c. 2, D. Lgs. 502/92) - Erogato (Mobilità passiva in compensazione)																								
521	5.02010.20040.010		5.30.10.10.020.04.010.000 acquisto di prestazioni di farmaceutica ad farmacie rurali																								
521	5.02010.20050.000		5.30.10.10.020.05.010.000 contributi ENPAF per acquisto di prestazioni di farmaceutica (Farmaceutica convenzionata ex art. 8, c. 2, D. Lgs. 502/92)																								
521	5.02010.20060.010		5.30.10.10.020.06.010.000 altri contributi relativi alla convenzionata																								
521	5.02010.30000.000		5.30.10.10.030.00.010.000 B.2.A.3) Acquisti di servizi sanitari per assistenza specialistica ambulatoriale - Totale																								
521	5.02010.30010.000		5.30.10.10.030.01.010.110 acquisto di prestazioni ambulatoriali da strutture pubbliche ubicate nel proprio territorio - ASVAS (Fondazioni pubbliche																								
521	5.02010.30020.000		5.30.10.10.030.01.010.210 acquisto di prestazioni ambulatoriali da strutture pubbliche ubicate nel proprio territorio altri soggetti pubblici																								
521	5.02010.30030.000		5.30.10.10.030.01.010.310 acquisto di prestazioni ambulatoriali in strutture pubbliche ubicate in altre province della Lombardia - ASVAS (Fondazioni pubbliche																								
521	5.02010.30040.000		5.30.10.10.030.01.010.350 acquisto di prestazioni ambulatoriali in strutture pubbliche ubicate in altre province della Lombardia altri soggetti pubblici																								
521	5.02010.30050.000		5.30.10.10.030.01.020.110 acquisto di prestazioni ambulatoriali da strutture private ubicate nel proprio territorio IRCCS privati																								
521	5.02010.30060.000		5.30.10.10.030.01.020.210 acquisto di prestazioni ambulatoriali da strutture private ubicate nel proprio territorio ospedali classificati																								
521	5.02010.30070.000		5.30.10.10.030.01.020.230 acquisto di prestazioni ambulatoriali da strutture private ubicate nel proprio territorio case di cura private																								
521	5.02010.30080.000		5.30.10.10.030.01.020.240 acquisto di prestazioni ambulatoriali da strutture private ubicate nel proprio territorio strutture accreditate																								
521	5.02010.30090.000		5.30.10.10.030.01.020.310 acquisto di prestazioni ambulatoriali in strutture private ubicate in altre province della Lombardia IRCCS privati																								
521	5.02010.30100.000		5.30.10.10.030.01.020.350 acquisto di prestazioni ambulatoriali in strutture private ubicate in altre province della Lombardia ospedali classificati																								
521	5.02010.30110.000		5.30.10.10.030.01.020.360 acquisto di prestazioni ambulatoriali in strutture private ubicate in altre province della Lombardia case di cura private																								
521	5.02010.30120.000		5.30.10.10.030.01.020.340 acquisto di prestazioni ambulatoriali in strutture private ubicate in altre province della Lombardia strutture accreditate																								
521	5.02010.30130.000		5.30.10.10.030.01.010.110 acquisto di prestazioni ambulatoriali da strutture private fuori Regione (mobilità passiva in compensazione)																								
521	5.02010.30140.000		5.30.10.10.030.02.010.010 assistenza medico specialistica convenzionata interna (SUMAI)																							899.414	
521	5.02010.30150.010		5.30.10.10.030.03.010.210 Prestazioni di "screening" in strutture pubbliche ubicate nel proprio territorio ASVAS (Fondazioni pubbliche																								
521	5.02010.30150.020		5.30.10.10.030.03.010.220 Prestazioni di "screening" in strutture pubbliche ubicate nel proprio territorio altri soggetti pubblici																								
521	5.02010.30150.030		5.30.10.10.030.03.010.310 Prestazioni di "screening" in strutture pubbliche ubicate in altre province della Lombardia ASVAS (Fondazioni pubbliche																								
521	5.02010.30150.040		5.30.10.10.030.03.010.410 Prestazioni di "screening" in strutture pubbliche ubicate in altre province della Lombardia altri soggetti pubblici																								
521	5.02010.30150.050		5.30.10.10.030.03.020.110 Prestazioni di "screening" in strutture private ubicate nel proprio territorio IRCCS privati																								
521	5.02010.30150.060		5.30.10.10.030.03.020.210 Prestazioni di "screening" in strutture private ubicate nel proprio territorio ospedali classificati																								
521	5.02010.30150.070		5.30.10.10.030.03.020.230 Prestazioni di "screening" in strutture private ubicate nel proprio territorio case di cura private																								
521	5.02010.30150.080		5.30.10.10.030.03.020.240 Prestazioni di "screening" in strutture private ubicate nel proprio territorio strutture accreditate																								
521	5.02010.30150.090		5.30.10.10.030.03.020.310 Prestazioni di "screening" in strutture private ubicate in altre province della Lombardia IRCCS privati																								
521	5.02010.30150.100		5.30.10.10.030.03.020.350 Prestazioni di "screening" in strutture private ubicate in altre province della Lombardia ospedali classificati																								
521	5.02010.30150.110		5.30.10.10.030.03.020.360 Prestazioni di "screening" in strutture private ubicate in altre province della Lombardia case di cura private																								
521	5.02010.30150.120		5.30.10.10.030.03.020.340 Prestazioni di "screening" in strutture private ubicate in altre province della Lombardia strutture accreditate																								
521	5.02010.30150.130		5.30.10.10.030.03.010.110 acquisto di prestazioni di "screening" in strutture ubicate fuori Regione (mobilità passiva in compensazione)																								
521	5.02010.30170.010		acquisto di prestazioni di Neuro-psichiatria infantile (Ljungja) in strutture pubbliche ubicate nel proprio territorio: ASVAS (Fondazioni pubbliche																								
521	5.02010.30170.020		5.30.10.10.030.04.010.220 acquisto di prestazioni di Neuro-psichiatria infantile (Ljungja) in strutture pubbliche ubicate nel proprio territorio: altri soggetti pubblici																								
521	5.02010.30170.030		acquisto di prestazioni di Neuro-psichiatria infantile (Ljungja) in strutture pubbliche ubicate in altre province della Lombardia - ASVAS (Fondazioni pubbliche																								
521	5.02010.30170.040		5.30.10.10.030.04.010.410 acquisto di prestazioni di Neuro-psichiatria infantile (Ljungja) in strutture pubbliche ubicate in altre province della Lombardia - altri soggetti pubblici																								
521	5.02010.30170.050		5.30.10.10.030.04.020.110 acquisto di prestazioni di Neuro-psichiatria infantile (Ljungja) in strutture private ubicate nel proprio territorio (IRCCS privati)																								
521	5.02010.30170.060		5.30.10.10.030.04.020.210 acquisto di prestazioni di Neuro-psichiatria infantile (Ljungja) in strutture private ubicate nel proprio territorio (ospedali classificati)																								
521	5.02010.30170.070		5.30.10.10.030.04.020.230 acquisto di prestazioni di Neuro-psichiatria infantile (Ljungja) in strutture private ubicate nel proprio territorio: case di cura private																								
521	5.02010.30170.080		5.30.10.10.030.04.020.240 acquisto di prestazioni di Neuro-psichiatria infantile (Ljungja) in strutture private ubicate nel proprio territorio: strutture accreditate																								
521	5.02010.30170.090		5.30.10.10.030.04.020.310 acquisto di prestazioni di Neuro-psichiatria infantile (Ljungja) in strutture private ubicate in altre province lombarde: IRCCS privati																								
521	5.02010.30170.100		5.30.10.10.030.04.020.350 acquisto di prestazioni di Neuro-psichiatria infantile (Ljungja) in strutture private ubicate in altre province lombarde: ospedali classificati																								
521	5.02010.30170.110		5.30.10.10.030.04.020.360 acquisto di prestazioni di Neuro-psichiatria infantile (Ljungja) in strutture private ubicate in altre province lombarde: case di cura private																								
521	5.02010.30170.120		5.30.10.10.030.04.020.340 acquisto di prestazioni di Neuro-psichiatria infantile (Ljungja) in strutture private ubicate in altre province lombarde: strutture accreditate																								
521	5.02010.30170.130		5.30.10.10.030.04.010.110 acquisto di prestazioni di Neuro-psichiatria infantile (Ljungja) in strutture pubbliche ubicate fuori regione (mobilità passiva non in compensazione)																								
521	5.02010.40000.000		5.30.10.10.040.00.010.000 B.2.A.4) Acquisti di servizi sanitari per assistenza riabilitativa - Totale																								
521	5.02010.40010.010		5.30.10.10.040.01.010.000 acquisto di prestazioni socio sanitarie integrate da strutture ubicate nel proprio territorio da I.D.R. extraosp. Art. 26 L.833/78 e da strutture di riabilitazione extraospedaliera ex Dpcm - 1988/1/29(da pubblici)																								
521	5.02010.40020.020		5.30.10.10.040.01.020.000 acquisto di prestazioni socio sanitarie integrate da strutture ubicate in altre province della Regione da ID.R. extraosp. Art. 26 L.833/78 e da strutture di riabilitazione extraospedaliera ex Dpcm - 1988/1/29(da pubblici)																								
521	5.02010.40020.030		acquisto di prestazioni socio sanitarie integrate da strutture ubicate fuori Regione da I.D.R. extraosp. Art.26 L.833/78 pubblici (non soggetto a compensazione)																								
521	5.02010.40030.010		acquisto di prestazioni socio sanitarie integrate da strutture ubicate nel proprio territorio da I.D.R. extraosp. Art. 26 L.833/78 e da strutture di riabilitazione extraospedaliera ex Dpcm - 1988/1/29(da privati)																								
521	5.02010.40030.020		acquisto di prestazioni socio sanitarie integrate da strutture ubicate in altre province della Regione da ID.R. extraosp. Art. 26 L.833/78 e da strutture di riabilitazione extraospedaliera ex Dpcm - 1988/1/29(da privati)																								
521	5.02010.40030.030		acquisto di prestazioni socio sanitarie integrate da strutture ubicate fuori Regione da I.D.R. extraosp. Art.26 L.833/78 privati																								
521	5.02010.50000.000		5.30.10.10.050.00.010.000 B.2.A.5) Acquisti servizi sanitari per assistenza integrativa e protesica - Totale																								
521	5.02010.50010.010		5.30.10.10.050.01.010.000 acquisto di prestazioni di farmaceutica ad farmacie ubicate nel proprio territorio (Farmaceutica convenzionata ex art. 8, c. 2, D. Lgs. 502/92) - Erogato																								
521	5.02010.50010.020		5.30.10.10.050.01.020.000 acquisto di prestazioni di farmaceutica ad farmacie ubicate in altre province lombarde (Farmaceutica convenzionata ex art. 8, c. 2, D. Lgs. 502/92) - Erogato																								
521	5.02010.50010.030		5.30.10.10.050.01.030.000 acquisto di prestazioni di farmaceutica ad farmacie ubicate fuori regione (Farmaceutica convenzionata ex art. 8, c. 2, D. Lgs. 502/92) - Erogato																								
521	5.02010.50020.010		5.30.10.10.050.11.000.000 acquisto di prestazioni di farmaceutica ad farmacie rurali nel proprio territorio (Farmaceutica convenzionata ex art. 8, c. 2, D. Lgs. 502/92) - Erogato																								
521	5.02010.50020.020		5.30.10.10.050.12.000.000 acquisto di prestazioni di farmaceutica ad farmacie rurali in altre province lombarde (Farmaceutica convenzionata ex art. 8, c. 2, D. Lgs. 502/92) - Erogato																								
521	5.02010.50020.030		5.30.10.10.050.13.000.000 acquisto di prestazioni di farmaceutica ad farmacie rurali fuori regione (Farmaceutica convenzionata ex art. 8, c. 2, D. Lgs. 502/92) - Erogato																								
521	5.02010.50020.040		5.30.10.10.050.14.000.000 acquisto di prestazioni di farmaceutica ad farmacie rurali nel proprio territorio (Farmaceutica convenzionata ex art. 8, c. 2, D. Lgs. 502/92) - Distribuzione																								
521	5.02010.50020.050		5.30.10.10.050.15.000.000 acquisto di prestazioni di farmaceutica ad farmacie rurali in altre province lombarde (Farmaceutica convenzionata ex art. 8, c. 2, D. Lgs. 502/92) - Distribuzione																								
521	5.02010.50020.060		5.30.10.10.050.16.000.000 acquisto di prestazioni di farmaceutica ad farmacie rurali fuori regione (Farmaceutica convenzionata ex art. 8,

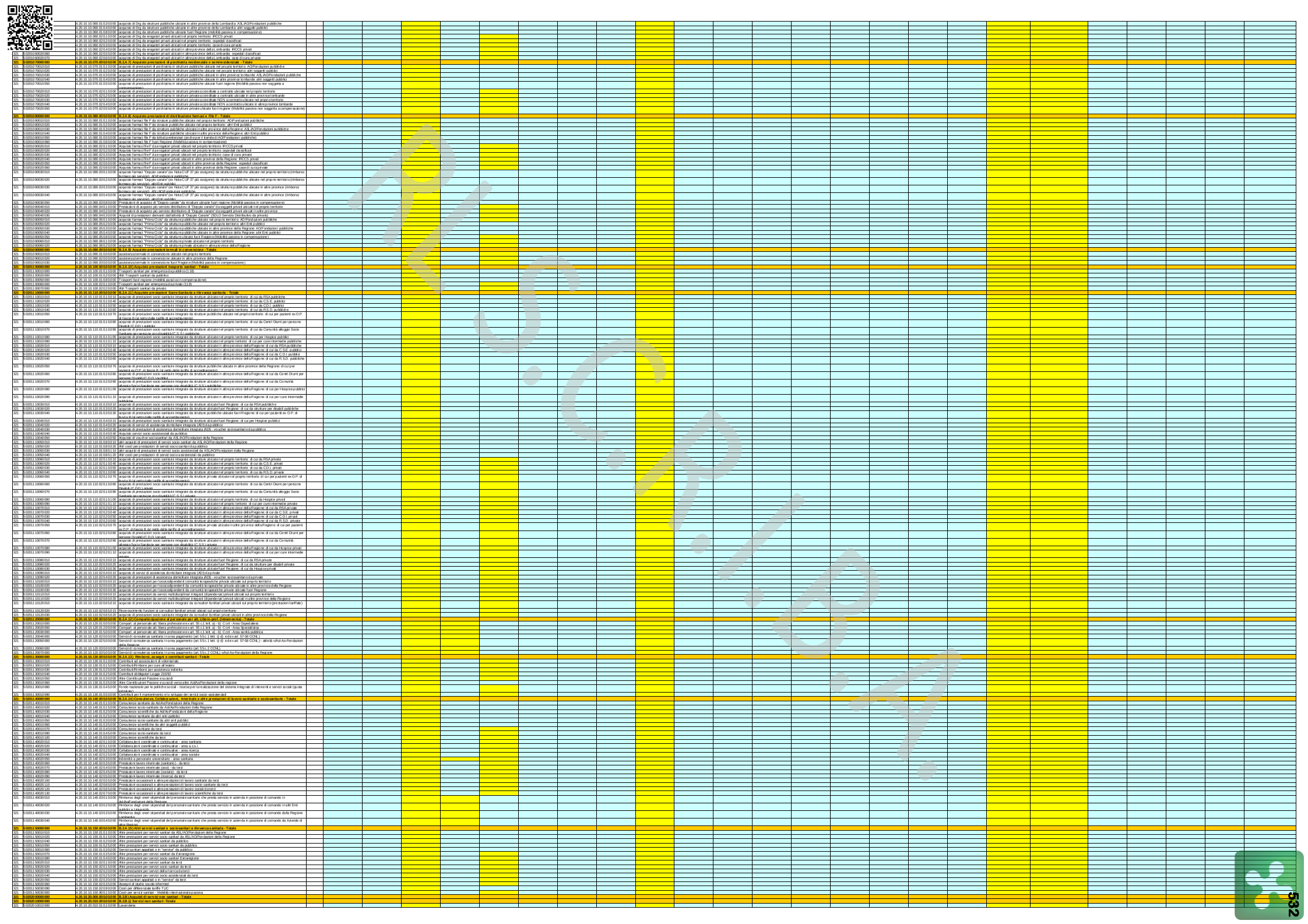

		4.20.10.20.010.010.15.000	Pulizia			
		4.20.10.20.010.010.20.000	Mensa			
		4.20.10.20.010.010.25.000	Riscaldamento			
		4.20.10.20.010.010.30.000	Servizi di elaborazione dati			
		4.20.10.20.010.010.35.000	Trasporti non sanitari (se non addebitati in fattura dai fornitori di materie e merci)			
		4.20.10.20.010.010.40.000	Smaltimento rifiuti			
		4.20.10.20.010.020.10.000	Utenze telefoniche			
321	50202010080020	4.20.10.20.010.020.20.000	Utenze elettricità			
321	50202010080030	4.20.10.20.010.020.30.000	Acqua, gas, combustibile			
321	50202010080040	4.20.10.20.010.020.40.000	Servizi esterni di vigilanza			
321	50202010080050	4.20.10.20.010.020.80.000	Altre Utenze			
321	50202010090010	4.20.10.20.010.030.10.000	Assicurazioni: Premi per R.C. Professionale			
321	50202010090020	4.20.10.20.010.030.20.000	Assicurazioni: Altri premi			
321	50202010100010	4.20.10.20.010.040.10.000	Acquisto di altri servizi non sanitari da Asl/Ao/Fondazioni della Regione			
321	50202010100020	4.20.10.20.010.040.20.000	Acquisto di altri servizi non sanitari da pubblico			
321	50202010110010	4.20.10.20.010.050.10.000	Servizi postali e telex			
321	50202010110020	4.20.10.20.010.050.15.000	Pubblicità e promozione			
321	50202010110030	4.20.10.20.010.050.20.000	Rimborso spese di viaggio e soggiorno			
321	50202010110040	4.20.10.20.010.050.25.000	Altri servizi non sanitari acquistati in "Service"			
321	50202010110050	4.20.10.20.010.050.80.000	Altri servizi non sanitari			
321	**50202020000000**	**4.20.10.20.020.000.00.000**	**B.2.B.2) Consulenze, Collaborazioni, Interinale e altre prestazioni di lavoro non sanitarie - Totale**			
321	50202020010010	4.20.10.20.020.010.10.010	Consulenze non sanitarie da ASL/AO/Fondazioni della Regione			
321	50202020010020	4.20.10.20.020.010.10.020	Consulenze non sanitarie da altri enti pubblici			
321	50202020020010	4.20.10.20.020.010.20.010	Servizi per consulenze Amministrative - da privato			
321	50202020020020	4.20.10.20.020.010.20.020	Servizi per consulenze Tecniche - da privato			
321	50202020020030	4.20.10.20.020.010.20.030	Servizi per consulenze Legali - da privato			
321	50202020020040	4.20.10.20.020.010.20.040	Servizi per consulenze Notarili - da privato			
321	50202020030010	4.20.10.20.020.020.10.000	Spese per collaborazioni coordinate e continuative Amministrative - da privato			
321	50202020030020	4.20.10.20.020.020.20.000	Spese per collaborazioni coordinate e continuative Tecniche - da privato			
321	50202020030030	4.20.10.20.020.020.25.000	Indennità a personale universitario - area non sanitaria			
321	50202020030040	4.20.10.20.020.020.30.000	Prestazioni lavoro interinale Amministrativo (non sanitario) - da privato			
321	50202020030050	4.20.10.20.020.020.40.000	Prestazioni lavoro interinale Tecnico (non sanitario) - da privato			
321	50202020030060	4.20.10.20.020.020.50.000	Prestazioni occasionali e altre prestazioni di lavoro non sanitarie - da privato			
321	50202020030070	4.20.10.20.020.020.60.000	Personale religioso			
321	50202020040010	4.20.10.20.020.030.10.000	Rimborso degli oneri stipendiali del personale non sanitario che presta servizio in azienda in posizione di comando in ASL/AO/Fondazioni della Regione			
321	50202020040020	4.20.10.20.020.030.20.000	Rimborso degli oneri stipendiali del personale non sanitario che presta servizio in azienda in posizione di comando in altri Enti pubblici e Università			
321	50202020040030	4.20.10.20.020.030.30.000	Rimborso degli oneri stipendiali del personale non sanitario che presta servizio in azienda in posizione di comando dalla Regione Lombardia			
321	50202020040040	4.20.10.20.020.030.40.000	Rimborso degli oneri stipendiali del personale non sanitario che presta servizio in Azienda di altre Regioni			
321	**50202030000000**	**4.20.10.20.030.000.00.000**	**B.2.B.3) Formazione (esternalizzata e non) - Totale**			
321	50202030010000	4.20.10.20.030.010.00.000	Formazione esternalizzata da pubblico (Iref, Università, ...)			
321	50202030020000	4.20.10.20.030.020.00.000	Formazione esternalizzata da ASL/AO/Fondazioni della Regione			
321	50202030030000	4.20.10.20.030.110.00.000	Formazione esternalizzata da privato			
321	50202030040000	4.20.10.20.030.120.00.000	Formazione non esternalizzata da privato			
321	**50300000000000**	**4.20.15.00.000.000.00.000**	**B.3) Manutenzione e riparazione (ordinaria esternalizzata) - Totale**			
321	50310000000000	4.20.15.10.000.000.00.000	Manutenzione e riparazione ordinaria esternalizzata per immobili e loro pertinenze			
321	50320000000000	4.20.15.15.000.000.00.000	Manutenzione e riparazione ordinaria esternalizzata per impianti e macchinari			
321	50330000000000	4.20.15.20.000.000.00.000	Manutenzione e riparazione ordinaria esternalizzata per mobili e macchine			
321	50340000000000	4.20.15.30.000.000.00.000	Manutenzione e riparazione ordinaria esternalizzata per attrezzature tecnico-scientifiche sanitarie			
321	50350000000000	4.20.15.40.000.000.00.000	Manutenzione e riparazione ordinaria esternalizzata per automezzi sanitari			
321	50360000000000	4.20.15.50.000.000.00.000	Manutenzione e riparazione ordinaria esternalizzata per automezzi non sanitari			
321	50370000000000	4.20.15.80.000.000.00.000	Altre manutenzioni e riparazioni			
321	50380000000000	4.20.15.90.000.000.00.000	Manutenzioni e riparazioni da Asl/Ao/Fondazioni della Regione			
321	**50400000000000**	**4.20.20.00.000.000.00.000**	**B.4) Godimento di beni di terzi - Totale**			
321	50410010000000	4.20.20.10.010.000.00.000	Affitti passivi			
321	50410020000000	4.20.20.10.020.000.00.000	Spese condominiali			
321	50420010000000	4.20.20.20.010.000.00.000	Canoni di Noleggio sanitari (esclusa protesica)			
321	50420020000000	4.20.20.20.015.000.00.000	Canoni di Noleggio sanitari relativi a protesica			
321	50420030000000	4.20.20.20.020.000.00.000	Canoni di Noleggio non sanitari			
321	50430010000000	4.20.20.30.010.000.00.000	Canoni di leasing sanitari			
321	50430020000000	4.20.20.30.020.000.00.000	Canoni di leasing non sanitari			
321	50450010000000	4.20.20.80.010.000.00.000	Locazioni e noleggi da Asl/Ao/Fondazioni della Regione			
321	50499999999999	4.20.25.00.000.000.00.000	Costo del Personale (Totale)			
321	**50500000000000**	**4.20.25.10.000.000.00.000**	**B.5 Personale del ruolo sanitario - Totale**			
321	50510010010000	4.20.25.10.010.010.00.000	Ruolo Sanitario - T.INDETERMINATO - - Personale dirigente medico / veterinario - Competenze fisse		2,094,329	
321	50510010020000	4.20.25.10.010.020.00.000	Ruolo Sanitario - T.INDETERMINATO - - Personale dirigente medico / veterinario - Straordinario			
321	50510010030000	4.20.25.10.010.025.00.000	Ruolo Sanitario - T.INDETERMINATO - - Personale dirigente medico / veterinario - Retr. Posizione		113,568	
321	50510010040000	4.20.25.10.010.030.00.000	Ruolo Sanitario - T.INDETERMINATO - - Personale dirigente medico / veterinario - Indennità varie	7,200		
321	50510010050000	4.20.25.10.010.040.00.000	Ruolo Sanitario - T.INDETERMINATO - - Personale dirigente medico / veterinario - Competenze personale comandato			
321	50510010060000	4.20.25.10.010.050.00.000	Ruolo Sanitario - T.INDETERMINATO - - Personale dirigente medico / veterinario - Incentivazione (retribuzione di risultato)		261,914	
321	50510010070000	4.20.25.10.010.060.00.000	Ruolo Sanitario - T.INDETERMINATO - - Personale dirigente medico / veterinario - Risorse aggiungive regionali			
321	50510010080000	4.20.25.10.010.070.00.000	Ruolo Sanitario - T.INDETERMINATO - - Personale dirigente medico / veterinario - Accantonamento per ferie maturate e non godute			
321	50510010090000	4.20.25.10.010.110.00.000	Ruolo Sanitario - T.INDETERMINATO - - Personale dirigente medico / veterinario - Oneri sociali*	1,714	651,387	
321	50510010100000	4.20.25.10.010.210.00.000	Ruolo Sanitario - T.INDETERMINATO - - Personale dirigente medico / veterinario - Accantonamento a TFR			
321	50510010110000	4.20.25.10.010.220.00.000	Ruolo Sanitario - T.INDETERMINATO - - Personale dirigente medico / veterinario - Accantonamento trattamento quiescenza e simili			
321	50510010120000	4.20.25.10.010.800.00.000	Ruolo Sanitario - T.INDETERMINATO - - Personale dirigente medico / veterinario - Altri costi del personale			
321	50510020010000	4.20.25.10.012.010.00.000	Ruolo Sanitario - T.DETERMINATO - - Personale dirigente medico / veterinario - Competenze fisse		83,065	
321	50510020020000	4.20.25.10.012.020.00.000	Ruolo Sanitario - T.DETERMINATO - - Personale dirigente medico / veterinario - Straordinario			
321	50510020030000	4.20.25.10.012.025.00.000	Ruolo Sanitario - T.DETERMINATO - - Personale dirigente medico / veterinario - Retr. Posizione		4,273	
321	50510020040000	4.20.25.10.012.030.00.000	Ruolo Sanitario - T.DETERMINATO - - Personale dirigente medico / veterinario - Indennità varie			
321	50510020050000	4.20.25.10.012.040.00.000	Ruolo Sanitario - T.DETERMINATO - - Personale dirigente medico / veterinario - Competenze personale comandato			
321	50510020060000	4.20.25.10.012.050.00.000	Ruolo Sanitario - T.DETERMINATO - - Personale dirigente medico / veterinario - Incentivazione (retribuzione di risultato)			
321	50510020070000	4.20.25.10.012.060.00.000	Ruolo Sanitario - T.DETERMINATO - - Personale dirigente medico / veterinario - Risorse aggiungive regionali			
321	50510020080000	4.20.25.10.012.070.00.000	Ruolo Sanitario - T.DETERMINATO - - Personale dirigente medico / veterinario - Accantonamento per ferie maturate e non godute			
321	50510020090000	4.20.25.10.012.110.00.000	Ruolo Sanitario - T.DETERMINATO - - Personale dirigente medico / veterinario - Oneri sociali*		19,526	
321	50510020100000	4.20.25.10.012.210.00.000	Ruolo Sanitario - T.DETERMINATO - - Personale dirigente medico / veterinario - Accantonamento a TFR			
321	50510020110000	4.20.25.10.012.220.00.000	Ruolo Sanitario - T.DETERMINATO - - Personale dirigente medico / veterinario - Accantonamento trattamento quiescenza e simili			
321	50510020120000	4.20.25.10.012.800.00.000	Ruolo Sanitario - T.DETERMINATO - - Personale dirigente medico / veterinario - Altri costi del personale			
321	50510030010000	4.20.25.10.014.010.00.000	Ruolo Sanitario - T.ALTRO - - Personale dirigente medico / veterinario - Competenze fisse			
321	50510030020000	4.20.25.10.014.020.00.000	Ruolo Sanitario - T.ALTRO - - Personale dirigente medico / veterinario - Straordinario			
321	50510030030000	4.20.25.10.014.025.00.000	Ruolo Sanitario - T.ALTRO - - Personale dirigente medico / veterinario - Retr. Posizione			
321	50510030040000	4.20.25.10.014.030.00.000	Ruolo Sanitario - T.ALTRO - - Personale dirigente medico / veterinario - Indennità varie			
321	50510030050000	4.20.25.10.014.040.00.000	Ruolo Sanitario - T.ALTRO - - Personale dirigente medico / veterinario - Competenze personale comandato			
321	50510030060000	4.20.25.10.014.050.00.000	Ruolo Sanitario - T.ALTRO - - Personale dirigente medico / veterinario - Incentivazione (retribuzione di risultato)			
321	50510030070000	4.20.25.10.014.060.00.000	Ruolo Sanitario - T.ALTRO - - Personale dirigente medico / veterinario - Risorse aggiungive regionali			
321	50510030080000	4.20.25.10.014.070.00.000	Ruolo Sanitario - T.ALTRO - - Personale dirigente medico / veterinario - Accantonamento per ferie maturate e non godute			
321	50510030090000	4.20.25.10.014.110.00.000	Ruolo Sanitario - T.ALTRO - - Personale dirigente medico / veterinario - Oneri sociali*			
321	50510030100000	4.20.25.10.014.210.00.000	Ruolo Sanitario - T.ALTRO - - Personale dirigente medico / veterinario - Accantonamento a TFR			
321	50510030110000	4.20.25.10.014.220.00.000	Ruolo Sanitario - T.ALTRO - - Personale dirigente medico / veterinario - Accantonamento trattamento quiescenza e simili			
321	50510030120000	4.20.25.10.014.800.00.000	Ruolo Sanitario - T.ALTRO - - Personale dirigente medico / veterinario - Altri costi del personale			
321	50520010010000	4.20.25.10.020.010.00.000	Ruolo Sanitario - T.INDETERMINATO- - Personale dirigente non medico - Competenze fisse		604,277	
321	50520010020000	4.20.25.10.020.020.00.000	Ruolo Sanitario - T.INDETERMINATO- - Personale dirigente non medico - Straordinario			
321	50520010030000	4.20.25.10.020.025.00.000	Ruolo Sanitario - T.INDETERMINATO- - Personale dirigente non medico - Retr. Posizione		31,646	
321	50520010040000	4.20.25.10.020.030.00.000	Ruolo Sanitario - T.INDETERMINATO- - Personale dirigente non medico - Indennità varie			
321	50520010050000	4.20.25.10.020.040.00.000	Ruolo Sanitario - T.INDETERMINATO- - Personale dirigente non medico - Competenze personale comandato			
321	50520010060000	4.20.25.10.020.050.00.000	Ruolo Sanitario - T.INDETERMINATO- - Personale dirigente non medico - Incentivazione (retribuzione di risultato)		63,644	
321	50520010070000	4.20.25.10.020.060.00.000	Ruolo Sanitario - T.INDETERMINATO- - Personale dirigente non medico - Risorse aggiungive regionali			
321	50520010080000	4.20.25.10.020.070.00.000	Ruolo Sanitario - T.INDETERMINATO- - Personale dirigente non medico - Accantonamento per ferie maturate e non godute			
321	50520010090000	4.20.25.10.020.110.00.000	Ruolo Sanitario - T.INDETERMINATO- - Personale dirigente non medico - Oneri sociali*		182,651	
321	50520010100000	4.20.25.10.020.210.00.000	Ruolo Sanitario - T.INDETERMINATO- - Personale dirigente non medico - Accantonamento a TFR			
321	50520010110000	4.20.25.10.020.220.00.000	Ruolo Sanitario - T.INDETERMINATO- - Personale dirigente non medico - Accantonamento trattamento quiescenza e simili			
321	50520010120000	4.20.25.10.020.800.00.000	Ruolo Sanitario - T.INDETERMINATO- - Personale dirigente non medico - Altri costi del personale			
321	50520020010000	4.20.25.10.022.010.00.000	Ruolo Sanitario - T.DETERMINATO - - Personale dirigente non medico - Competenze fisse		39,513	
321	50520020020000	4.20.25.10.022.020.00.000	Ruolo Sanitario - T.DETERMINATO - - Personale dirigente non medico - Straordinario			
321	50520020030000	4.20.25.10.022.025.00.000	Ruolo Sanitario - T.DETERMINATO - - Personale dirigente non medico - Retr. Posizione		2,069	
321	50520020040000	4.20.25.10.022.030.00.000	Ruolo Sanitario - T.DETERMINATO - - Personale dirigente non medico - Indennità varie			
321	50520020050000	4.20.25.10.022.040.00.000	Ruolo Sanitario - T.DETERMINATO - - Personale dirigente non medico - Competenze personale comandato			
321	50520020060000	4.20.25.10.022.050.00.000	Ruolo Sanitario - T.DETERMINATO - - Personale dirigente non medico - Incentivazione (retribuzione di risultato)		10,389	
321	50520020070000	4.20.25.10.022.060.00.000	Ruolo Sanitario - T.DETERMINATO - - Personale dirigente non medico - Risorse aggiungive regionali			
321	50520020080000	4.20.25.10.022.070.00.000	Ruolo Sanitario - T.DETERMINATO - - Personale dirigente non medico - Accantonamento per ferie maturate e non godute			
321	50520020090000	4.20.25.10.022.110.00.000	Ruolo Sanitario - T.DETERMINATO - - Personale dirigente non medico - Oneri sociali*		12,421	
321	50520020100000	4.20.25.10.022.210.00.000	Ruolo Sanitario - T.DETERMINATO - - Personale dirigente non medico - Accantonamento a TFR			
321	50520020110000	4.20.25.10.022.220.00.000	Ruolo Sanitario - T.DETERMINATO - - Personale dirigente non medico - Accantonamento trattamento quiescenza e simili			
321	50520020120000	4.20.25.10.022.800.00.000	Ruolo Sanitario - T.DETERMINATO - - Personale dirigente non medico - Altri costi del personale			
321	50520030010000	4.20.25.10.024.010.00.000	Ruolo Sanitario - ALTRO - - Personale dirigente non medico - Competenze fisse			
321	50520030020000	4.20.25.10.024.020.00.000	Ruolo Sanitario - ALTRO - - Personale dirigente non medico - Straordinario			
321	50520030030000	4.20.25.10.024.025.00.000	Ruolo Sanitario - ALTRO - - Personale dirigente non medico - Retr. Posizione			
321	50520030040000	4.20.25.10.024.030.00.000	Ruolo Sanitario - ALTRO - - Personale dirigente non medico - Indennità varie			
321	50520030050000	4.20.25.10.024.040.00.000	Ruolo Sanitario - ALTRO - - Personale dirigente non medico - Competenze personale comandato			
321	50520030060000	4.20.25.10.024.050.00.000	Ruolo Sanitario - ALTRO - - Personale dirigente non medico - Incentivazione (retribuzione di risultato)			
321	50520030070000	4.20.25.10.024.060.00.000	Ruolo Sanitario - ALTRO - - Personale dirigente non medico - Risorse aggiungive regionali			
321	50520030080000	4.20.25.10.024.070.00.000	Ruolo Sanitario - ALTRO - - Personale dirigente non medico - Accantonamento per ferie maturate e non godute			
321	50520030090000	4.20.25.10.024.110.00.000	Ruolo Sanitario - ALTRO - - Personale dirigente non medico - Oneri sociali*			
321	50520030100000	4.20.25.10.024.210.00.000	Ruolo Sanitario - ALTRO - - Personale dirigente non medico - Accantonamento a TFR			
321	50520030110000	4.20.25.10.024.220.00.000	Ruolo Sanitario - ALTRO - - Personale dirigente non medico - Accantonamento trattamento quiescenza e simili			
321	50520030120000	4.20.25.10.024.800.00.000	Ruolo Sanitario - ALTRO - - Personale dirigente non medico - Altri costi del personale			
321	50530010010000	4.20.25.10.110.010.00.000	Ruolo Sanitario - T.INDETERMINATO- - Personale comparto - Competenze fisse			
321	50530010020000	4.20.25.10.110.020.00.000	Ruolo Sanitario - T.INDETERMINATO- - Personale comparto - Straordinario			
321	50530010030000	4.20.25.10.110.030.00.000	Ruolo Sanitario - T.INDETERMINATO- - Personale comparto - Indennità varie			
321	50530010040000	4.20.25.10.110.035.00.000	Ruolo Sanitario - T.INDETERMINATO- - Personale comparto - Incentivazione alla produttività collettiva			
321	50530010050000	4.20.25.10.110.040.00.000	Ruolo Sanitario - T.INDETERMINATO- - Personale comparto - Competenze personale comandato			
321	50530010060000	4.20.25.10.110.050.00.000	Ruolo Sanitario - T.INDETERMINATO- - Personale comparto - Risorse aggiungive regionali			
321	50530010070000	4.20.25.10.110.060.00.000	Ruolo Sanitario - T.INDETERMINATO- - Personale comparto - Accantonamento per ferie maturate e non godute			
321	50530010080000	4.20.25.10.110.110.00.000	Ruolo Sanitario - T.INDETERMINATO- - Personale comparto - Oneri sociali*			
321	50530010090000	4.20.25.10.110.210.00.000	Ruolo Sanitario - T.INDETERMINATO- - Personale comparto - Accantonamento a TFR			
321	50530010100000	4.20.25.10.110.220.00.000	Ruolo Sanitario - T.INDETERMINATO- - Personale comparto - Accantonamento trattamento quiescenza e simili			
321	50530010110000	4.20.25.10.110.800.00.000	Ruolo Sanitario - T.INDETERMINATO- - Personale comparto - Altri costi del personale			
321	50530020010000	4.20.25.10.112.010.00.000	Ruolo Sanitario - T.DETERMINATO- - Personale comparto - Competenze fisse			
321	50530020020000	4.20.25.10.112.020.00.000	Ruolo Sanitario - T.DETERMINATO- - Personale comparto - Straordinario			
321	50530020030000	4.20.25.10.112.030.00.000	Ruolo Sanitario - T.DETERMINATO- - Personale comparto - Indennità varie			
321	50530020040000	4.20.25.10.112.035.00.000	Ruolo Sanitario - T.DETERMINATO- - Personale comparto - Incentivazione alla produttività collettiva			
321	50530020050000	4.20.25.10.112.040.00.000	Ruolo Sanitario - T.DETERMINATO- - Personale comparto - Competenze personale comandato			
321	50530020060000	4.20.25.10.112.050.00.000	Ruolo Sanitario - T.DETERMINATO- - Personale comparto - Risorse aggiungive regionali			
321	50530020070000	4.20.25.10.112.060.00.000	Ruolo Sanitario - T.DETERMINATO- - Personale comparto - Accantonamento per ferie maturate e non godute			
321	50530020080000	4.20.25.10.112.110.00.000	Ruolo Sanitario - T.DETERMINATO- - Personale comparto - Oneri sociali*			
321	50530020090000	4.20.25.10.112.210.00.000	Ruolo Sanitario - T.DETERMINATO- - Personale comparto - Accantonamento a TFR			
321	50530020100000	4.20.25.10.112.220.00.000	Ruolo Sanitario - T.DETERMINATO- - Personale comparto - Accantonamento trattamento quiescenza e simili			
321	50530020110000	4.20.25.10.112.800.00.000	Ruolo Sanitario - T.DETERMINATO- - Personale comparto - Altri costi del personale			
321	50530030010000	4.20.25.10.114.010.00.000	Ruolo Sanitario - T.ALTRO- - Personale comparto - Competenze fisse			
321	50530030020000	4.20.25.10.114.020.00.000	Ruolo Sanitario - T.ALTRO- - Personale comparto - Straordinario			
321	50530030030000	4.20.25.10.114.030.00.000	Ruolo Sanitario - T.ALTRO- - Personale comparto - Indennità varie			
321	50530030040000	4.20.25.10.114.035.00.000	Ruolo Sanitario - T.ALTRO- - Personale comparto - Incentivazione alla produttività collettiva			
321	50530030050000	4.20.25.10.114.040.00.000	Ruolo Sanitario - T.ALTRO- - Personale comparto - Competenze personale comandato			
321	50530030060000	4.20.25.10.114.050.00.000	Ruolo Sanitario - T.ALTRO- - Personale comparto - Risorse aggiungive regionali			
321	50530030070000	4.20.25.10.114.060.00.000	Ruolo Sanitario - T.ALTRO- - Personale comparto - Accantonamento per ferie maturate e non godute			
321	50530030080000	4.20.25.10.114.110.00.000	Ruolo Sanitario - T.ALTRO- - Personale comparto - Oneri sociali*			
321	50530030090000	4.20.25.10.114.210.00.000	Ruolo Sanitario - T.ALTRO- - Personale comparto - Accantonamento a TFR			
321	50530030100000	4.20.25.10.114.220.00.000	Ruolo Sanitario - T.ALTRO- - Personale comparto - Accantonamento trattamento quiescenza e simili			
321	50530030110000	4.20.25.10.114.800.00.000	Ruolo Sanitario - T.ALTRO- - Personale comparto - Altri costi del personale			
321	**50600000000000**	**4.20.25.20.000.000.00.000**	**B.6 Personale del ruolo professionale - Totale**			
321	50640010010000	4.20.25.20.020.010.00.000	Ruolo professionale - T.INDETERMINATO- Personale dirigente - Competenze fisse			134,575
321	50640010020000	4.20.25.20.020.020.00.000	Ruolo professionale - T.INDETERMINATO- Personale dirigente - Straordinario			
321	50640010030000	4.20.25.20.020.025.00.000	Ruolo professionale - T.INDETERMINATO- Personale dirigente - Retr. Posizione			23,090
321	50640010040000	4.20.25.20.020.030.00.000	Ruolo professionale - T.INDETERMINATO- Personale dirigente - Indennità varie			
321	50640010050000	4.20.25.20.020.040.00.000	Ruolo professionale - T.INDETERMINATO- Personale dirigente - Competenze Ruolo professionale - T.INDETERMINATO- Personale comandato			
321	50640010060000	4.20.25.20.020.050.00.000	Ruolo professionale - T.INDETERMINATO- Personale dirigente - Incentivazione (retribuzione di risultato)			51,582
321	50640010070000	4.20.25.20.020.060.00.000	Ruolo professionale - T.INDETERMINATO- Personale dirigente - Risorse aggiungive regionali			
321	50640010080000	4.20.25.20.020.070.00.000	Ruolo professionale - T.INDETERMINATO- Personale dirigente - Accantonamento per ferie maturate e non godute			
321	50640010090000	4.20.25.20.020.110.00.000	Ruolo professionale - T.INDETERMINATO- Personale dirigente - Oneri sociali*			54,481
321	50640010100000	4.20.25.20.020.210.00.000	Ruolo professionale - T.INDETERMINATO- Personale dirigente - Accantonamento a TFR			
321	50640010110000	4.20.25.20.020.220.00.000	Ruolo professionale - T.INDETERMINATO- Personale dirigente - Accantonamento trattamento quiescenza e simili			
321	50640010120000	4.20.25.20.020.800.00.000	Ruolo professionale - T.INDETERMINATO- Personale dirigente - Altri costi del Ruolo professionale -			
321	50640020010000	4.20.25.20.022.010.00.000	Ruolo professionale - T.DETERMINATO- Personale dirigente - Competenze fisse			7,633
321	50640020020000	4.20.25.20.022.020.00.000	Ruolo professionale - T.DETERMINATO- Personale dirigente - Straordinario			
321	50640020030000	4.20.25.20.022.025.00.000	Ruolo professionale - T.DETERMINATO- Personale dirigente - Retr. Posizione			927
321	50640020040000	4.20.25.20.022.030.00.000	Ruolo professionale - T.DETERMINATO- Personale dirigente - Indennità varie			
321	50640020050000	4.20.25.20.022.040.00.000	Ruolo professionale - T.DETERMINATO- Personale dirigente - Competenze Ruolo professionale - T.DETERMINATO- Personale comandato			
321	50640020060000	4.20.25.20.022.050.00.000	Ruolo professionale - T.DETERMINATO- Personale dirigente - Incentivazione (retribuzione di risultato)			3,037
321	50640020070000	4.20.25.20.022.060.00.000	Ruolo professionale - T.DETERMINATO- Personale dirigente - Risorse aggiungive regionali			
321	50640020080000	4.20.25.20.022.070.00.000	Ruolo professionale - T.DETERMINATO- Personale dirigente - Accantonamento per ferie maturate e non godute			
321	50640020090000	4.20.25.20.022.110.00.000	Ruolo professionale - T.DETERMINATO- Personale dirigente - Oneri sociali*			2,750
321	50640020100000	4.20.25.20.022.210.00.000	Ruolo professionale - T.DETERMINATO- Personale dirigente - Accantonamento a TFR			
321	50640020110000	4.20.25.20.022.220.00.000	Ruolo professionale - T.DETERMINATO- Personale dirigente - Accantonamento trattamento quiescenza e simili			
321	50640020120000	4.20.25.20.022.800.00.000	Ruolo professionale - T.DETERMINATO- Personale dirigente - Altri costi del Ruolo professionale -			
321	50640030010000	4.20.25.20.024.010.00.000	Ruolo professionale - T.ALTRO- Personale dirigente - Competenze fisse			
321	50640030020000	4.20.25.20.024.020.00.000	Ruolo professionale - T.ALTRO- Personale dirigente - Straordinario			
321	50640030030000	4.20.25.20.024.025.00.000	Ruolo professionale - T.ALTRO- Personale dirigente - Retr. Posizione			
321	50640030040000	4.20.25.20.024.030.00.000	Ruolo professionale - T.ALTRO- Personale dirigente - Indennità varie			
321	50640030050000	4.20.25.20.024.040.00.000	Ruolo professionale - T.ALTRO- Personale dirigente - Competenze Ruolo professionale - T.ALTRO- Personale comandato			

R.L.S.C.R.I.B.A.

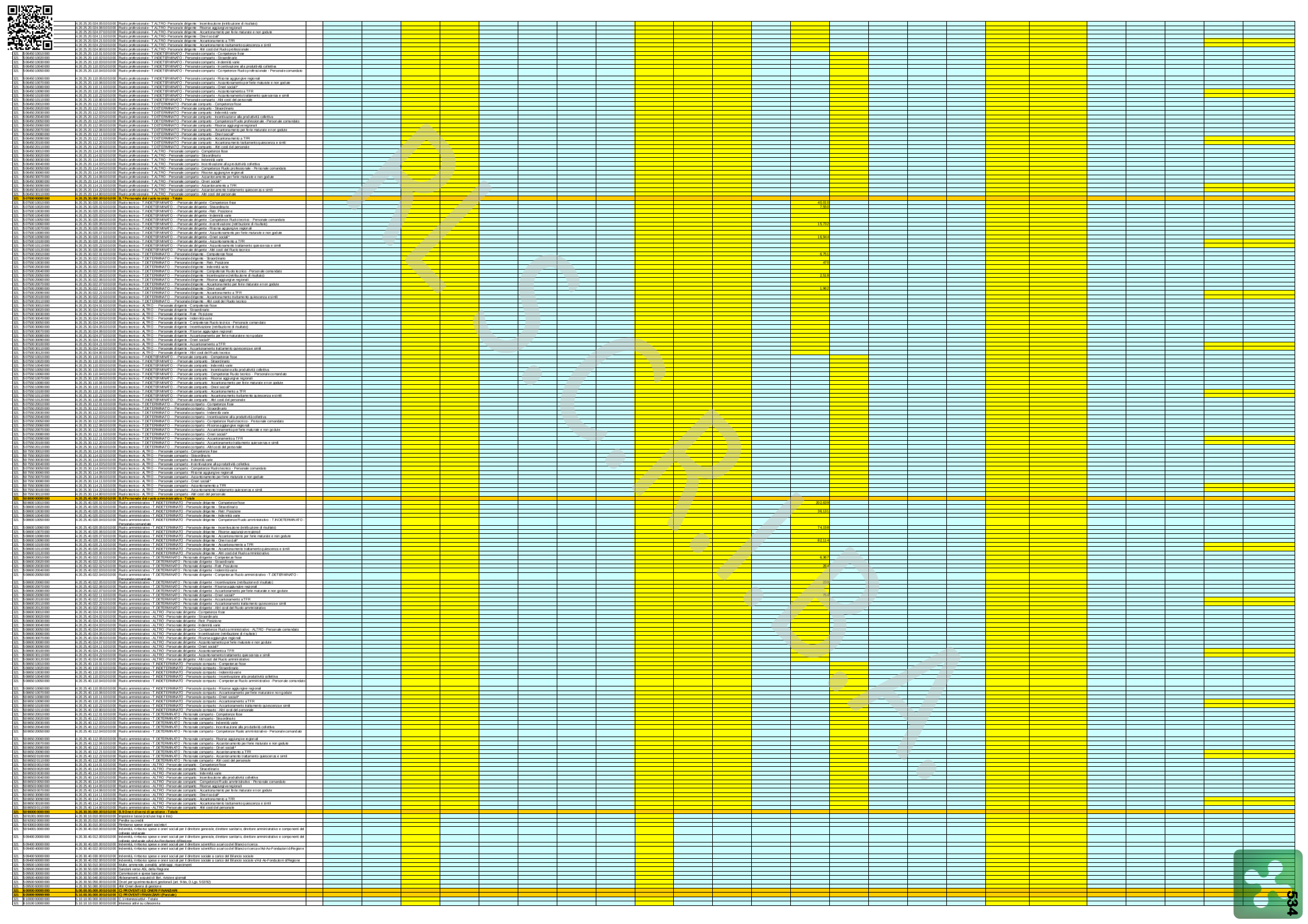

		1.10.10.20.010.00.0.0.0.00	Interessi attivi su c/c bancari																											
		1.10.10.20.020.00.0.0.0.00	Interessi attivi su c/c postali																											
		1.10.10.30.010.00.0.0.0.00	Interessi attivi su titoli																											
		1.10.10.30.020.00.0.0.0.00	Interessi attivi su crediti commerciali																											
		1.10.10.30.090.00.0.0.0.00	Altri interessi attivi																											
		1.10.10.30.095.00.0.0.0.00	Interessi attivi verso Ad-Ao Fondazioni della Regione																											
		1.10.20.00.000.00.0.0.0.00	**C.2 Altri proventi finanziari - Totale**																											
521		1.20.000.00000.000	Proventi da partecipazioni																											
521		1.20.200.00000.000	Proventi finanziari da crediti iscritti nelle immobilizzazioni																											
521		1.20.300.00000.000	Proventi finanziari da titoli iscritti nelle immobilizzazioni																											
521		1.20.400.00000.000	Altri proventi finanziari diversi dai precedenti																											
521		1.20.500.00000.000	Utili su cambi																											
521		**1.25.999.99999.999**	**C) ONERI FINANZIARI (Per scelta)**																											
521		**1.30.00.00.000.00.0.0.0.00**	**C.3 Interessi passivi - Totale**																											
521		1.30.100.00000.000	Interessi passivi su c/c bancari																											
521		1.30.200.10000.000	Interessi passivi su mutui																											
521		1.30.200.20000.000	Commissioni su fidi/aperture																											
521		1.30.300.10000.000	Interessi passivi verso fornitori																											
521		1.30.300.20000.000	Interessi passivi di mora										2.99																	
521		1.30.300.30000.000	Interessi passivi canoni di leasing																											
521		1.30.300.40000.000	Altri interessi passivi																											
521		1.30.300.50000.000	Interessi passivi verso Ad-Ao Fondazioni della Regione																											
521		**1.30.00.00.000.00.0.0.0.00**	**C.4 Altri oneri finanziari - Totale**																											
521		1.40.000.00000.000	Altri oneri finanziari																											
521		1.40.200.20.000.00.0.0.0.00	Premi su cambi																											
521		**1.90.00.00.000.00.0.0.0.00**	**D) RETTIFICHE DI VALORE DI ATTIVITA' FINANZIARIE**																											
521		**1.10.00.00.000.00.0.0.0.00**	**D.1 Rivalutazioni - Totale**																											
521		1.10.100.00000.000	Di partecipazioni																											
521		1.10.200.00000.000	Di immobilizzazioni finanziarie che non costituiscono immobilizzazioni																											
521		1.10.300.00000.000	Altre																											
521		**1.20.00.00.000.00.0.0.0.00**	**D.2 Svalutazioni - Totale**																											
521		1.20.100.00000.000	Di partecipazioni																											
521		1.20.200.00000.000	Di immobilizzazioni finanziarie che non costituiscono immobilizzazioni																											
521		1.20.300.00000.000	Altre																											
521		**1.10.00.00.000.00.0.0.0.00**	**E. IMPOSTE E TASSE**																											
521		1.10.100.10000.000	IRAP relativa a personale dipendente				61.0																							
521		1.10.100.20000.000	IRAP relativa a collaboratori e personale assimilato a lavoro dipendente																											
521		1.10.100.30000.000	IRAP relativa ad attività di libera professione (rimanenza)																											
521		1.10.100.40000.000	IRAP relativa ad attività commerciali																											
521		1.10.200.10000.000	IRES su attività istituzionale																											
521		1.10.200.20000.000	IRES su attività commerciale																											
521		1.10.200.30000.000	Accantonamento a F.do Imposte (Accantonam. ordinari, ecc.)																											
521		1.20.100.10000.000	Oneri straord. da aziende precedenti																											
521		1.20.100.20000.000	Oneri da cause civili				178,231				29,489		23,699																	
521		1.20.010.40010.000	Altri oneri straordinari																											

A.L.S.C.R.I.B.A.

Gruppo	Voce	Valore	Conto	Codice
B.I) Fondi per imposte, anche differite	Fondi per imposte	0	3.20.10.10.000.000.00.000	60101000000000
	Altri fondi per imposte	0	3.20.10.20.000.000.00.000	60102000000000
B.II) Fondi per rischi	B.II.1) Fondo rischi per cause civili ed oneri processuali	0	3.20.20.10.000.000.00.000	60201000000000
	B.II.2) Fondo rischi per contenzioso personale dipendente	0	3.20.20.20.000.000.00.000	60202000000000
	B.II.3) Fondo rischi connessi all'acquisto di prestazioni sanitarie da privato	0	3.20.20.30.000.000.00.000	60203000000000
	B.II.4) Fondo rischi per copertura diretta dei rischi (autoassicurazione)	0	3.20.20.40.000.000.00.000	60204000000000
	B.II.5) Fondo rischi per franchigia assicurativa	0	3.20.20.41.000.000.00.00	60205000000000
	B.II.6) Fondo rischi per interessi di mora	0	3.20.20.42.000.000.00.00	60206000000000
	B.II.5) Altri fondi rischi	0	3.20.20.50.000.000.00.000	60207000000000
B.V) Altri fondi per oneri e spese	Fondi integrativi pensione aziendali	0	3.20.50.10.010.000.00.000	60501010000000
	Fondo integrativo pensione contrattuale	0	3.20.50.10.020.000.00.000	60501020000000
	Fondo per Rinnovi contratt. - dirigenza medica	0	3.20.50.20.010.000.00.000	60502010010000
	Fondo per Rinnovi contratt.- dirigenza non medica	0	3.20.50.20.020.000.00.000	60502010020000
	Fondo per Rinnovi contratt.: - comparto	0	3.20.50.20.030.000.00.000	60502010030000
	Fondo per Rinnovi convenzioni MMG/Pls/MCA ed altri	0	3.20.50.20.040.000.00.000	60502010040000
	Fondo per Rinnovi contratt.: medici SUMAI	0	3.20.50.20.050.000.00.000	60502010050000
	Altri fondi per oneri e spese - altro	0	3.20.50.30.100.000.00.000	60503010010000
	Altri fondi per Libera Professione	0	3.20.50.30.200.000.00.000	60503010020000
	B.V.4) Altri Fondi incentivi funzioni tecniche Art. 113 D.Lgs 50/2016	0	3.20.50.40.000.000.00.000	60504010000000
C.I) Fondo per premi operosità	Premi Sumai fino al 1994	0	3.30.10.10.000.000.00.000	60601010000000
	Premi Sumai dal 1995/1997	0	3.30.10.20.000.000.00.000	60601020000000
	Premi Sumai dal 1/1/1998	0	3.30.10.30.000.000.00.000	60601030000000
C.II) Fondo per trattamento di fine rapporto dipendenti	Fondo per trattamento di fine rapporto dipendenti	0	3.30.20.00.000.000.00.000	60602000000000
C.III) FONDO PER TRATTAMENTI DI QUIESCENZA E SIMILI	Fondo per trattamenti di quiescenza e simili	0	3.30.30.00.000.000.00.000	60603000000000

Az	Codice Conto	Codice Conto old	Natura di Costo correlata all'utilizzo del fondo
321	**50100000000000**	**4.20.05.00.000.000.00.000**	**B.1) Acquisti di beni - Totale**
321	**50101000000000**	**4.20.05.10.000.000.00.000**	**B.1.A) Acquisti di beni sanitari - Totale**
321	50101010010000	4.20.05.10.010.010.01.000	Farmaceutici: Specialità Medicinali (File F compreso HCV)
321	50101010010030	4.20.05.10.010.010.02.000	Farmaceutici: Specialità Medicinali (altro: farmaci ospedalieri)
321	50101010020010	4.20.05.10.010.020.00.000	Farmaceutici: Specialità Medicinali (Doppio Canale ex Nota CUF 37)
321	50101010030010	4.20.05.10.010.030.00.000	Farmaceutici: Specialità Medicinali (Primo Ciclo terapeutico D.G.R. 10246/02)
321	50101010040010	4.20.05.10.010.810.00.000	Farmaceutici: Specialità Medicinali da Asl/Ao/Fondazioni della Regione
321	50101010040020	4.20.05.10.010.820.00.000	Farmaceutici: Specialità Medicinali (Doppio Canale ex Nota CUF 37) da Asl/Ao/Fondazioni della Regione
321	50101020010000	4.20.05.10.020.010.00.000	Farmaceutici: Ossigeno
321	50101020020000	4.20.05.10.020.020.00.000	Farmaceutici: Ossigeno (Doppio Canale)
321	50101020030000	4.20.05.10.020.810.00.000	Farmaceutici: Ossigeno da Asl/Ao/Fondazioni della Regione
321	50101020040000	4.20.05.10.020.820.00.000	Farmaceutici: Ossigeno (Doppio Canale) da Asl/Ao/Fondazioni della Regione
321	50101030010000	4.20.05.10.025.010.00.000	Farmaceutici: Specialità Medicinali SENZA AIC
321	50101030020000	4.20.05.10.025.020.00.000	Farmaceutici: Galenici e altri medicinali SENZA AIC
321	50101030030000	4.20.05.10.025.030.00.000	Farmaceutici: Ossigeno e gas medicali SENZA AIC
321	50101040010010	4.20.05.10.030.010.00.000	Emoderivati
321	50101040010020	4.20.05.10.030.012.00.000	Emoderivati da Privati [SOLAMENTE OVE GESTITI NELL'AMBITO DEL CONSORZIO INTERREGIONALE]
321	50101040010030	4.20.05.10.030.020.00.000	Emoderivati (Doppio Canale ex Nota CUF 37)
321	50101040020010	4.20.05.10.030.810.00.000	Emoderivati da Asl/Ao/Fondazioni della Regione [ESCLUSI EMODERIVATI GESTITI VIA CONSORZIO INTERREGIONALE]
321	50101040020020	4.20.05.10.030.812.00.000	Emoderivati da Asl/Ao/Fondazioni della Regione [SOLAMENTE OVE GESTITI NELL'AMBITO DEL CONSORZIO INTERREGIONALE]
321	50101040020030	4.20.05.10.030.815.00.000	Emoderivati da Az. Pubbliche ExtraRegione [SOLAMENTE OVE GESTITI NELL'AMBITO DEL CONSORZIO INTERREGIONALE]
321	50101040020040	4.20.05.10.030.820.00.000	Emoderivati (Doppio Canale ex Nota CUF 37) da Asl/Ao/Fondazioni della Regione
321	50101040030000	4.20.05.10.030.900.00.000	Emoderivati di produzione regionale
321	50101050010000	4.20.05.10.040.010.00.000	Prodotti dietetici
321	50101060010000	4.20.05.10.050.010.00.000	Dispositivi medico diagnostici in vitro: Materiali diagnostici - Cnd: W
321	50101060020000	4.20.05.10.050.020.00.000	Dispositivi medici: Materiali diagnostici (materiale per apparecchiature sanitare e relativi componenti.) Cnd: Z
321	50101060030000	4.20.05.10.050.030.00.000	Prodotti chimici: Materiali diagnostici (senza Cnd)
321	50101070000000	4.20.05.10.060.010.00.000	Dispositivi medici: Presidi chirurgici e materiali sanitari - Cnd: A; B; D; G; H; K; L; M; N; Q; R; S; T[Ao-Irccs tutto; Asl escluso T04]; U; V; Y[solo Ao-Irccs]
321	50101070090000	4.20.05.10.060.020.00.000	Dispositivi per appar. Cardiocircolatorio Cnd: C
321	50101070100000	4.20.05.10.060.030.00.000	Dispositivi medici con repertorio e senza CND (tipo 2, kit)
321	50101070110000	4.20.05.10.060.040.00.000	Dispositivi medici non registrati in Italia (senza repertorio e con CND assimilabile)
321	50101080010000	4.20.05.10.070.010.00.000	Materiale chirurgico e prodotti per uso veterinario
321	50101090010000	4.20.05.10.080.010.00.000	Materiali protesici (c.d. protesica "Maggiore") [compilazione ASL] - Cnd: Y
321	50101090020000	4.20.05.10.080.020.00.000	Materiali protesici (c.d. protesica "Minore") [compilazione ASL] - Cnd: T04
321	50101090030000	4.20.05.10.080.030.00.000	Dispositivi medici impiantabili attivi: Materiali protesici (endoprotesi) [compilazione AO-Irccs] - Cnd: J
321	50101090040000	4.20.05.10.080.040.00.000	Dispositivi medici: Materiali protesici (endoprotesi non attive) [compilazione AO-Irccs] - Cnd: P
321	50101100010000	4.20.05.10.090.010.00.000	Materiali per emodialisi
321	50101110010000	4.20.05.10.100.010.00.000	Materiali per la profilassi igienico-sanitari: sieri
321	50101110020000	4.20.05.10.100.020.00.000	Materiali per la profilassi igienico-sanitari: vaccini
321	50101120010000	4.20.05.10.120.010.00.000	Prodotti farmaceutici per uso veterinario
321	50101130010000	4.20.05.10.130.010.00.000	Sangue ed emocomponenti
321	50101130020000	4.20.05.10.130.800.00.000	Sangue ed emocomponenti acquistati Extraregione
321	50101130030000	4.20.05.10.130.810.00.000	Sangue ed emocomponenti da Asl/Ao/Fondazioni della Regione
321	50101140010000	4.20.05.10.800.010.00.000	Altri beni e prodotti sanitari (PRODOTTI SENZA REPERTORIO E/O CND)
321	50101150000000	4.20.05.10.800.810.00.000	Altri beni e prodotti sanitari (escluso Specialità medicinali, ossigeno, emoderivati e sangue) da Asl/Ao/Fondazioni della Regione
321	**50102000000000**	**4.20.05.20.000.000.00.000**	**B.1.B) Acquisti di beni non sanitari - Totale**
321	50102010000000	4.20.05.20.010.010.00.000	Prodotti alimentari
321	50102020000000	4.20.05.20.020.010.00.000	Materiale di guardaroba, di pulizia e di convivenza in genere
321	50102030010000	4.20.05.20.030.010.00.000	Carburanti e lubrificanti
321	50102030020000	4.20.05.20.030.020.00.000	Combustibili
321	50102040000000	4.20.05.20.040.010.00.000	Cancelleria e stampati
321	50102050000000	4.20.05.20.050.010.00.000	Supporti informatici e materiale per EDP
321	50102060010000	4.20.05.20.060.010.00.000	Materiale per manutenzioni e riparazioni immobili e loro pertinenze
321	50102060020000	4.20.05.20.060.020.00.000	Materiale per manutenzioni e riparazioni mobili e macchine
321	50102060030000	4.20.05.20.060.030.00.000	Materiale per manutenzioni e riparazioni attrezzature tecnico scientifico sanitarie
321	50102060040000	4.20.05.20.060.040.00.000	Materiale per manutenzioni e riparazioni attrezzature tecnico economali
321	50102060050000	4.20.05.20.060.050.00.000	Materiale per manutenzioni e riparazioni automezzi (sanitari e non)
321	50102060060000	4.20.05.20.060.080.00.000	Materiale per manutenzioni e riparazioni - Altro
321	50102070010000	4.20.05.20.800.010.00.000	Altri beni non sanitari
321	50102070020000	4.20.05.20.800.810.00.000	Altri beni non sanitari da Asl/Ao/Fondazioni della Regione
321	**50200000000000**	**4.20.10.00.000.000.00.000**	**B.2) Acquisti di servizi - Totale**
321	**50201000000000**	**4.20.10.10.000.000.00.000**	**B.2.A) Acquisti di servizi sanitari - Totale**
321	**50201010000000**	**4.20.10.10.010.000.00.000**	**B.2.A.1) Acquisti di servizi sanitari per medicina di base - Totale**
321	50201010010000	4.20.10.10.010.010.00.000	Assistenza per medicina di base convenzionata: Medici Medicina Generale
321	50201010020000	4.20.10.10.010.020.00.000	Assistenza per medicina di base convenzionata: Pediatri Libera Scelta
321	50201010030000	4.20.10.10.010.030.00.000	Assistenza per medicina di base convenzionata: Medici Guardia medica - Continuità assistenziale
321	50201010040000	4.20.10.10.010.040.00.000	Assistenza per medicina di base convenzionata: Medicina dei servizi
321	50201010050000	4.20.10.10.010.050.00.000	Assistenza per medicina di base convenzionata: Psicologi
321	50201010060000	4.20.10.10.010.060.00.000	Assistenza per medicina di base convenzionata: Medici 118
321	50201010070000	4.20.10.10.010.100.00.000	Altra assistenza per medicina di base
321	50201010080000	4.20.10.10.010.200.00.000	Assistenza per medicina di base convenzionata: da pubblico Mobilità (Extra Regione)
321	**50201020000000**	**4.20.10.10.020.000.00.000**	**B.2.A.2) Acquisti di servizi sanitari per farmaceutica - Totale**
321	50201020010010	4.20.10.10.020.010.10.000	acquisto di prestazioni di farmaceutica da farmacie ubicate nel proprio territorio (Farmaceutica convenzionata ex art. 8, c. 2, D. Lgs. 502/92): Farmaci
321	50201020010020	4.20.10.10.020.010.20.000	acquisto di prestazioni di farmaceutica da farmacie ubicate in altre province lombarde (Farmaceutica convenzionata ex art. 8, c. 2, D. Lgs. 502/92): Farmaci
321	50201020010050	4.20.10.10.020.010.30.000	acquisto di prestazioni di farmaceutica da farmacie ubicate fuori regione (Farmaceutica convenzionata ex art. 8, c. 2, D. Lgs. 502/92): Farmaci (Mobilità passiva in compensazione)
321	50201020020010	4.20.10.10.020.020.10.000	acquisto di prestazioni di farmaceutica da farmacie ubicate nel proprio territorio (Farmaceutica convenzionata ex art. 8, c. 2, D. Lgs. 502/92): Galenici
321	50201020020020	4.20.10.10.020.020.20.000	acquisto di prestazioni di farmaceutica da farmacie ubicate in altre province lombarde (Farmaceutica convenzionata ex art. 8, c. 2, D. Lgs. 502/92): Galenici
321	50201020020030	4.20.10.10.020.020.30.000	acquisto di prestazioni di farmaceutica da farmacie ubicate fuori regione (Farmaceutica convenzionata ex art. 8, c. 2, D. Lgs. 502/92): Galenici (Mobilità passiva in compensazione)
321	50201020030010	4.20.10.10.020.030.10.000	acquisto di prestazioni di farmaceutica da farmacie ubicate nel proprio territorio (Farmaceutica convenzionata ex art. 8, c. 2, D. Lgs. 502/92): Ossigeno
321	50201020030020	4.20.10.10.020.030.20.000	acquisto di prestazioni di farmaceutica da farmacie ubicate in altre province lombarde (Farmaceutica convenzionata ex art. 8, c. 2, D. Lgs. 502/92): Ossigeno
321	50201020030030	4.20.10.10.020.030.30.000	acquisto di prestazioni di farmaceutica da farmacie ubicate fuori regione (Farmaceutica convenzionata ex art. 8, c. 2, D. Lgs. 502/92): Ossigeno (Mobilità passiva in compensazione)
321	50201020040010	4.20.10.10.020.040.10.000	acquisto di prestazioni di farmaceutica da farmacie rurali
321	50201020050000	4.20.10.10.020.050.10.000	contributi ENPAF per acquisto di prestazioni di farmaceutica (Farmaceutica convenzionata ex art. 8, c. 2, D. Lgs. 502/92)
321	50201020060010	4.20.10.10.020.090.10.000	altri contributi relativi alle prestazioni di farmaceutica Convenzionata
321	**50201030000000**	**4.20.10.10.030.000.00.000**	**B.2.A.3) Acquisti di servizi sanitari per assistenza specialistica ambulatoriale - Totale**
321	50201030010000	4.20.10.10.030.010.10.010	acquisto di prestazioni ambulatoriali da strutture pubbliche ubicate nel proprio territorio: AO/ASL/Fondazioni pubbliche
321	50201030020000	4.20.10.10.030.010.10.020	acquisto di prestazioni ambulatoriali da strutture pubbliche ubicate nel proprio territorio: altri soggetti pubblici
321	50201030030000	4.20.10.10.030.010.10.030	acquisto di prestazioni ambulatoriali in strutture pubbliche ubicate in altre province della Lombardia: AO/ASL/Fondazioni pubbliche
321	50201030040000	4.20.10.10.030.010.10.050	acquisto di prestazioni ambulatoriali in strutture pubbliche ubicate in altre province della Lombardia: altri soggetti pubblici
321	50201030050000	4.20.10.10.030.010.20.010	acquisto di prestazioni ambulatoriali da strutture private ubicate nel proprio territorio: IRCCS privati
321	50201030060000	4.20.10.10.030.010.20.020	acquisto di prestazioni ambulatoriali da strutture private ubicate nel proprio territorio: ospedali classificati
321	50201030070000	4.20.10.10.030.010.20.030	acquisto di prestazioni ambulatoriali da strutture private ubicate nel proprio territorio: case di cura private
321	50201030080000	4.20.10.10.030.010.20.040	acquisto di prestazioni ambulatoriali da strutture private ubicate nel proprio territorio: strutture accreditate
321	50201030090000	4.20.10.10.030.010.20.110	acquisto di prestazioni ambulatoriali in strutture private ubicate in altre province della Lombardia: IRCCS privati
321	50201030100000	4.20.10.10.030.010.20.120	acquisto di prestazioni ambulatoriali in strutture private ubicate in altre province della Lombardia: ospedali classificati
321	50201030110000	4.20.10.10.030.010.20.130	acquisto di prestazioni ambulatoriali in strutture private ubicate in altre province della Lombardia: case di cura private
321	50201030120000	4.20.10.10.030.010.20.140	acquisto di prestazioni ambulatoriali in strutture private ubicate in altre province della Lombardia: strutture accreditate
321	50201030130000	4.20.10.10.030.010.30.010	acquisto di prestazioni ambulatoriali in strutture ubicate fuori Regione (mobilità passiva in compensazione)
321	50201030140000	4.20.10.10.030.020.10.010	assistenza medico specialistica convenzionata interna (SUMAI)
321	50201030150010	4.20.10.10.030.030.10.010	Prestazioni di "screening" in strutture pubbliche ubicate nel proprio territorio: AO/ASL/Fondazioni pubbliche
321	50201030150020	4.20.10.10.030.030.10.020	Prestazioni di "screening" in strutture pubbliche ubicate nel proprio territorio: altri soggetti pubblici
321	50201030150030	4.20.10.10.030.030.10.030	Prestazioni di "screening" in strutture pubbliche ubicate in altre province della Lombardia: AO/ASL/Fondazioni pubbliche
321	50201030150040	4.20.10.10.030.030.10.040	Prestazioni di "screening" in strutture pubbliche ubicate in altre province della Lombardia: altri soggetti pubblici
321	50201030150050	4.20.10.10.030.030.20.010	Prestazioni di "screening" in strutture private ubicate nel proprio territorio: IRCCS privati
321	50201030150060	4.20.10.10.030.030.20.020	Prestazioni di "screening" in strutture private ubicate nel proprio territorio: ospedali classificati
321	50201030150070	4.20.10.10.030.030.20.030	Prestazioni di "screening" in strutture private ubicate nel proprio territorio: case di cura private
321	50201030150080	4.20.10.10.030.030.20.040	Prestazioni di "screening" in strutture private ubicate nel proprio territorio: strutture accreditate
321	50201030160010	4.20.10.10.030.030.20.110	Prestazioni di "screening" in strutture private ubicate in altre province della Lombardia: IRCCS privati
321	50201030160020	4.20.10.10.030.030.20.120	Prestazioni di "screening" in strutture private ubicate in altre province della Lombardia: ospedali classificati
321	50201030160030	4.20.10.10.030.030.20.130	Prestazioni di "screening" in strutture private ubicate in altre province della Lombardia: case di cura private
321	50201030160040	4.20.10.10.030.030.20.140	Prestazioni di "screening" in strutture private ubicate in altre province della Lombardia: strutture accreditate
321	50201030160050	4.20.10.10.030.030.30.010	acquisto di prestazioni di "screening" in strutture ubicate fuori Regione (mobilità passiva in compensazione)
321	50201030170010	4.20.10.10.030.040.10.010	acquisto di prestazioni di Neuro-psichiatria Infantile (Uonpia) in strutture pubbliche ubicate nel proprio territorio: AO/ASL/Fondazioni pubbliche
321	50201030170020	4.20.10.10.030.040.10.020	acquisto di prestazioni di Neuro-psichiatria Infantile (Uonpia) in strutture pubbliche ubicate nel proprio territorio: altri soggetti pubblici
321	50201030170030	4.20.10.10.030.040.10.030	acquisto di prestazioni di Neuro-psichiatria Infantile (Uonpia) in strutture pubbliche ubicate in altre province della Lombardia: AO/ASL/Fondazioni pubbliche
321	50201030170040	4.20.10.10.030.040.10.040	acquisto di prestazioni di Neuro-psichiatria Infantile (Uonpia) in strutture pubbliche ubicate in altre province della Lombardia: altri soggetti pubblici
321	50201030170050	4.20.10.10.030.040.20.010	acquisto di prestazioni di Neuro-psichiatria Infantile (Uonpia) in strutture private ubicate nel proprio territorio: IRCCS privati
321	50201030170060	4.20.10.10.030.040.20.020	acquisto di prestazioni di Neuro-psichiatria Infantile (Uonpia) in strutture private ubicate nel proprio territorio: ospedali classificati
321	50201030170070	4.20.10.10.030.040.20.030	acquisto di prestazioni di Neuro-psichiatria Infantile (Uonpia) in strutture private ubicate nel proprio territorio: case di cura private
321	50201030170080	4.20.10.10.030.040.20.040	acquisto di prestazioni di Neuro-psichiatria Infantile (Uonpia) in strutture private ubicate nel proprio territorio: strutture accreditate
321	50201030170090	4.20.10.10.030.040.20.110	acquisto di prestazioni di Neuro-psichiatria Infantile (Uonpia) in strutture private ubicate in altre province lombarde: IRCCS privati
321	50201030170100	4.20.10.10.030.040.20.120	acquisto di prestazioni di Neuro-psichiatria Infantile (Uonpia) in strutture private ubicate in altre province lombarde: ospedali classificati
321	50201030170110	4.20.10.10.030.040.20.130	acquisto di prestazioni di Neuro-psichiatria Infantile (Uonpia) in strutture private ubicate in altre province lombarde: case di cura private
321	50201030170120	4.20.10.10.030.040.20.140	acquisto di prestazioni di Neuro-psichiatria Infantile (Uonpia) in strutture private ubicate in altre province lombarde: strutture accreditate
321	50201030170130	4.20.10.10.030.040.30.010	acquisto di prestazioni di Neuro-psichiatria Infantile (Uonpia) in strutture private ubicate fuori regione (mobilità passiva non in compensazione)
321	**50201040000000**	**4.20.10.10.040.000.00.000**	**B.2.A.4) Acquisti di servizi sanitari per assistenza riabilitativa - Totale**
321	50201040020010	4.20.10.10.040.010.10.000	acquisto di prestazioni socio sanitarie integrate da strutture ubicate nel proprio territorio da I.D.R. extraosp. Art. 26 L.833/78 e da strutture di riabilitazione riclassificate ex Dgr n. 19883/2004 pubblici
321	50201040020020	4.20.10.10.040.010.20.000	acquisto di prestazioni socio sanitarie integrate da strutture ubicate in altre province della Regione da I.D.R. extraosp. Art. 26 L.833/78 e da strutture di riabilitazione riclassificate ex Dgr n. 19883/2004 pubblici
321	50201040020030	4.20.10.10.040.010.30.000	acquisto di prestazioni socio sanitarie integrate da strutture ubicate fuori Regione da I.D.R. extraosp. Art.26 €.833/78 pubblici (non soggetto a compensazione)
321	50201040030010	4.20.10.10.040.020.10.000	acquisto di prestazioni socio sanitarie integrate da strutture ubicate nel proprio territorio da I.D.R. extraosp. Art. 26 L.833/78 e da strutture di riabilitazione riclassificate ex Dgr n. 19883/2004 privati
321	50201040030020	4.20.10.10.040.020.20.000	acquisto di prestazioni socio sanitarie integrate da strutture ubicate in altre province della Regione da I.D.R. extraosp. Art. 26 L.833/78 e da strutture di riabilitazione riclassificate ex Dgr n. 19883/2004 privati
321	50201040030030	4.20.10.10.040.020.30.000	acquisto di prestazioni socio sanitarie integrate da strutture ubicate fuori Regione da I.D.R. extraosp. Art.26 L.833/78 privati
321	50201050000000	4.20.10.10.050.000.00.000	B.2.A.5) Acquisti servizi sanitari per assistenza integrativa e protesica - Totale
321	50201050010010	4.20.10.10.050.010.00.000	acquisto di prestazioni di farmaceutica da farmacie ubicate nel proprio territorio (Farmaceutica convenzionata ex art. 8, c. 2, D. Lgs. 502/92): Protesica
321	50201050010020	4.20.10.10.050.020.00.000	acquisto di prestazioni di farmaceutica da farmacie ubicate in altre province lombarde (Farmaceutica convenzionata ex art. 8, c. 2, D. Lgs. 502/92): Protesica
321	50201050010030	4.20.10.10.050.030.00.000	acquisto di prestazioni di farmaceutica da farmacie ubicate fuori regione (Farmaceutica convenzionata ex art. 8, c. 2, D. Lgs. 502/92): Protesica
321	50201050020010	4.20.10.10.050.110.00.000	acquisto di prestazioni di farmaceutica da farmacie ubicate nel proprio territorio (Farmaceutica convenzionata ex art. 8, c. 2, D. Lgs. 502/92): Dietetica
321	50201050020020	4.20.10.10.050.120.00.000	acquisto di prestazioni di farmaceutica da farmacie ubicate in altre province lombarde (Farmaceutica convenzionata ex art. 8, c. 2, D. Lgs. 502/92): Dietetica
321	50201050020030	4.20.10.10.050.130.00.000	acquisto di prestazioni di farmaceutica da farmacie ubicate fuori regione (Farmaceutica convenzionata ex art. 8, c. 2, D. Lgs. 502/92): Dietetica
321	50201050020040	4.20.10.10.050.150.00.000	acquisto di prestazioni di farmaceutica da farmacie ubicate nel proprio territorio (Farmaceutica convenzionata ex art. 8, c. 2, D. Lgs. 502/92): Diabetica
321	50201050020050	4.20.10.10.050.152.00.000	acquisto di prestazioni di farmaceutica da farmacie ubicate in altre province lombarde (Farmaceutica convenzionata ex art. 8, c. 2, D. Lgs. 502/92): Diabetica
321	50201050020060	4.20.10.10.050.154.00.000	acquisto di prestazioni di farmaceutica da farmacie ubicate fuori regione (Farmaceutica convenzionata ex art. 8, c. 2, D. Lgs. 502/92): Diabetica
321	50201050030010	4.20.10.10.050.210.00.000	Assistenza Integrativa (Dietetica) non erogata tramite Farmaceutica Convenzionata - Negozi non WebCare - (ex art. 8, c. 2, D.Lgs. 502/92)
321	50201050030020	4.20.10.10.050.215.00.000	Assistenza Integrativa (Dietetica) non erogata tramite Farmaceutica Convenzionata - WEBCARE -(ex art. 8, c. 2, D.Lgs. 502/92)
321	50201050030030	4.20.10.10.050.220.00.000	Assistenza Integrativa (Ausili per Diabetici) non erogata tramite Farmaceutica Convenzionata (ex art. 8, c. 2, D.Lgs. 502/92)
321	50201050040010	4.20.10.10.050.310.00.000	Assistenza Protesica non erogata tramite Farmaceutica Convenzionata (ex art. 8, c. 2, D.Lgs. 502/92) c.d. protesica "Maggiore"
321	50201050040020	4.20.10.10.050.320.00.000	Assistenza Protesica non erogata tramite Farmaceutica Convenzionata (ex art. 8, c. 2, D.Lgs. 502/92) c.d. protesica "Minore"
321	50201050040030	4.20.10.10.050.330.00.000	Assistenza Protesica non erogata tramite Farmaceutica Convenzionata (ex art. 8, c. 2, D.Lgs. 502/92) - Costi di gestione magazzino
321	50201050050010	4.20.10.10.050.332.00.000	Acquisto di prestazioni relative all'Assistenza Integrativa - Nutrizione Artificiale Enterale
321	50201050050020	4.20.10.10.050.334.00.000	Acquisto di prestazioni relative all'Assistenza Integrativa (SOLO Servizio Distributivo da privato)
321	50201050060010	4.20.10.10.050.336.00.000	Acquisto di prestazioni relative all'Assistenza Protesica (SOLO Servizio Distributivo da privato)
321	50201050060020	4.20.10.10.050.400.00.000	Acquisto di prestazioni relative all'Assistenza Protesica Extraregione
321	50201050070000	4.20.10.10.050.450.00.000	Acquisto di prestazioni relative all'Assistenza Integrativa Extraregione
321	50201050120010	4.20.10.10.050.800.00.000	Acquisto di prestazioni relative all'Assistenza Integrativa e Protesica (SOLO Servizio Distributivo da privato) [da non più utilizzare]
321	**50201060000000**	**4.20.10.10.060.000.00.000**	**B.2.A.6) Acquisti servizi sanitari per assistenza ospedaliera - Totale**
321	50201060010010	4.20.10.10.060.010.10.000	acquisto di Drg da strutture pubbliche ubicate nel proprio territorio: AO/Fondazioni pubbliche
321	50201060010020	4.20.10.10.060.010.20.000	acquisto di Drg da strutture pubbliche ubicate nel proprio territorio: altri soggetti pubblici
321	50201060010030	4.20.10.10.060.010.30.000	acquisto di Drg da strutture pubbliche ubicate in altre province della Lombardia: ASL/AO/Fondazioni pubbliche
321	50201060010040	4.20.10.10.060.010.40.000	acquisto di Drg da strutture pubbliche ubicate in altre province della Lombardia: altri soggetti pubblici
321	50201060010050	4.20.10.10.060.010.80.000	acquisto di Drg da strutture pubbliche ubicate fuori Regione (mobilità passiva in compensazione)
321	50201060020010	4.20.10.10.060.020.10.000	acquisto di Drg da erogatori privati ubicati nel proprio territorio: IRCCS privati
321	50201060020020	4.20.10.10.060.020.20.000	acquisto di Drg da erogatori privati ubicati nel proprio territorio: ospedali classificati
321	50201060020030	4.20.10.10.060.020.30.000	acquisto di Drg da erogatori privati ubicati nel proprio territorio: case di cura private

[illegible]	[illegible]010090010	4.20.10.20.010.030.10.000	Assicurazioni: Premi per R.C. Professionale
[illegible]	[illegible]010090020	4.20.10.20.010.030.20.000	Assicurazioni: Altri premi
[illegible]	[illegible]010100010	4.20.10.20.010.040.10.000	Acquisto di altri servizi non sanitari da Asl/Ao/Fondazioni della Regione
[illegible]	[illegible]010100020	4.20.10.20.010.040.20.000	Acquisto di altri servizi non sanitari da pubblico
[illegible]	[illegible]010110010	4.20.10.20.010.050.10.000	Servizi postali e telex
[illegible]	[illegible]010110020	4.20.10.20.010.050.15.000	Pubblicità e promozione
[illegible]	[illegible]010110030	4.20.10.20.010.050.20.000	Rimborso spese di viaggio e soggiorno
[illegible]	[illegible]010110040	4.20.10.20.010.050.25.000	Altri servizi non sanitari acquistati in "Service"
321	5020[illegible]010110050	4.20.10.20.010.050.80.000	Altri servizi non sanitari
321	**50202020000000**	**4.20.10.20.020.000.00.000**	**B.2.B.2) Consulenze, Collaborazioni, Interinale e altre prestazioni di lavoro non sanitarie - Totale**
321	50202020010010	4.20.10.20.020.010.10.010	Consulenze non sanitarie da ASL/AO/Fondazioni della Regione
321	50202020010020	4.20.10.20.020.010.10.020	Consulenze non sanitarie da altri enti pubblici
321	50202020020010	4.20.10.20.020.010.20.010	Servizi per consulenze Amministrative - da privato
321	50202020020020	4.20.10.20.020.010.20.020	Servizi per consulenze Tecniche - da privato
321	50202020020030	4.20.10.20.020.010.20.030	Servizi per consulenze Legali - da privato
321	50202020020040	4.20.10.20.020.010.20.040	Servizi per consulenze Notarili - da privato
321	50202020030010	4.20.10.20.020.020.10.000	Spese per collaborazioni coordinate e continuative Amministrative - da privato
321	50202020030020	4.20.10.20.020.020.20.000	Spese per collaborazioni coordinate e continuative Tecniche - da privato
321	50202020030030	4.20.10.20.020.020.25.000	Indennità a personale universitario - area non sanitaria
321	50202020030040	4.20.10.20.020.020.30.000	Prestazioni lavoro interinale Amministrativo (non sanitario) - da privato
321	50202020030050	4.20.10.20.020.020.40.000	Prestazioni lavoro interinale Tecnico (non sanitario) - da privato
321	50202020030060	4.20.10.20.020.020.50.000	Prestazioni occasionali e altre prestazioni di lavoro non sanitarie - da privato
321	50202020030070	4.20.10.20.020.020.60.000	Personale religioso
321	50202020040010	4.20.10.20.020.030.10.000	Rimborso degli oneri stipendiali del personale non sanitario che presta servizio in azienda in posizione di comando in ASL/AO/Fondazioni della Regione
321	50202020040020	4.20.10.20.020.030.20.000	Rimborso degli oneri stipendiali del personale non sanitario che presta servizio in azienda in posizione di comando in altri Enti pubblici e Università
321	50202020040030	4.20.10.20.020.030.30.000	Rimborso degli oneri stipendiali del personale non sanitario che presta servizio in azienda in posizione di comando dalla Regione Lombardia
321	50202020040040	4.20.10.20.020.030.40.000	Rimborso degli oneri stipendiali del personale non sanitario che presta servizio in Azienda di altre Regioni
321	**50202030000000**	**4.20.10.20.030.000.00.000**	**B.2.B.3) Formazione (esternalizzata e non) - Totale**
321	50202030010000	4.20.10.20.030.010.00.000	Formazione esternalizzata da pubblico (Iref, Università, ...)
321	50202030020000	4.20.10.20.030.020.00.000	Formazione esternalizzata da ASL/AO/Fondazioni della Regione
321	50202030030000	4.20.10.20.030.110.00.000	Formazione esternalizzata da privato
321	50202030040000	4.20.10.20.030.120.00.000	Formazione non esternalizzata da privato
321	**50300000000000**	**4.20.15.00.000.000.00.000**	**B.3) Manutenzione e riparazione (ordinaria esternalizzata) - Totale**
321	50310000000000	4.20.15.10.000.000.00.000	Manutenzione e riparazione ordinaria esternalizzata per immobili e loro pertinenze
321	50320000000000	4.20.15.15.000.000.00.000	Manutenzione e riparazione ordinaria esternalizzata per impianti e macchinari
321	50330000000000	4.20.15.20.000.000.00.000	Manutenzione e riparazione ordinaria esternalizzata per mobili e macchine
321	50340000000000	4.20.15.30.000.000.00.000	Manutenzione e riparazione ordinaria esternalizzata per attrezzature tecnico-scientifiche sanitarie
321	50350000000000	4.20.15.40.000.000.00.000	Manutenzione e riparazione ordinaria esternalizzata per automezzi sanitari
321	50360000000000	4.20.15.50.000.000.00.000	Manutenzione e riparazione ordinaria esternalizzata per automezzi non sanitari
321	50370000000000	4.20.15.80.000.000.00.000	Altre manutenzioni e riparazioni
321	50380000000000	4.20.15.90.000.000.00.000	Manutenzioni e riparazioni da Asl/Ao/Fondazioni della Regione
321	**50400000000000**	**4.20.20.00.000.000.00.000**	**B.4) Godimento di beni di terzi - Totale**
321	50410010000000	4.20.20.10.010.000.00.000	Affitti passivi
321	50410020000000	4.20.20.10.020.000.00.000	Spese condominiali
321	50420010000000	4.20.20.20.010.000.00.000	Canoni di Noleggio sanitari (esclusa protesica)
321	50420020000000	4.20.20.20.015.000.00.000	Canoni di Noleggio sanitari relativi a protesica
321	50420030000000	4.20.20.20.020.000.00.000	Canoni di Noleggio non sanitari
321	50430010000000	4.20.20.30.010.000.00.000	Canoni di leasing sanitari
321	50430020000000	4.20.20.30.020.000.00.000	Canoni di leasing non sanitari
321	50450010000000	4.20.20.80.010.000.00.000	Locazioni e noleggi da Asl/Ao/Fondazioni della Regione
321	50499999999999	4.20.25.00.000.000.00.000	Costo del Personale (Totale)
321	**50500000000000**	**4.20.25.10.000.000.00.000**	**B.5 Personale del ruolo sanitario - Totale**
321	50510010010000	4.20.25.10.010.010.00.000	Ruolo Sanitario - T.INDETERMINATO - - Personale dirigente medico / veterinario - Competenze fisse
321	50510010020000	4.20.25.10.010.020.00.000	Ruolo Sanitario - T.INDETERMINATO - - Personale dirigente medico / veterinario - Straordinario
321	50510010030000	4.20.25.10.010.025.00.000	Ruolo Sanitario - T.INDETERMINATO - - Personale dirigente medico / veterinario - Retr. Posizione
321	50510010040000	4.20.25.10.010.030.00.000	Ruolo Sanitario - T.INDETERMINATO - - Personale dirigente medico / veterinario - Indennità varie
321	50510010050000	4.20.25.10.010.040.00.000	Ruolo Sanitario - T.INDETERMINATO - - Personale dirigente medico / veterinario - Competenze personale comandato
321	50510010060000	4.20.25.10.010.050.00.000	Ruolo Sanitario - T.INDETERMINATO - - Personale dirigente medico / veterinario - Incentivazione (retribuzione di risultato)
321	50510010070000	4.20.25.10.010.060.00.000	Ruolo Sanitario - T.INDETERMINATO - - Personale dirigente medico / veterinario - Risorse aggiungive regionali
321	50510010080000	4.20.25.10.010.070.00.000	Ruolo Sanitario - T.INDETERMINATO - - Personale dirigente medico / veterinario - Accantonamento per ferie maturate e non godute
321	50510010090000	4.20.25.10.010.110.00.000	Ruolo Sanitario - T.INDETERMINATO - - Personale dirigente medico / veterinario - Oneri sociali*
321	50510010100000	4.20.25.10.010.210.00.000	Ruolo Sanitario - T.INDETERMINATO - - Personale dirigente medico / veterinario - Accantonamento a TFR
321	50510010110000	4.20.25.10.010.220.00.000	Ruolo Sanitario - T.INDETERMINATO - - Personale dirigente medico / veterinario - Accantonamento trattamento quiescenza e simili
321	50510010120000	4.20.25.10.010.800.00.000	Ruolo Sanitario - T.INDETERMINATO - - Personale dirigente medico / veterinario - Altri costi del personale
321	50510020010000	4.20.25.10.012.010.00.000	Ruolo Sanitario - T.DETERMINATO - - Personale dirigente medico / veterinario - Competenze fisse
321	50510020020000	4.20.25.10.012.020.00.000	Ruolo Sanitario - T.DETERMINATO - - Personale dirigente medico / veterinario - Straordinario
321	50510020030000	4.20.25.10.012.025.00.000	Ruolo Sanitario - T.DETERMINATO - - Personale dirigente medico / veterinario - Retr. Posizione
321	50510020040000	4.20.25.10.012.030.00.000	Ruolo Sanitario - T.DETERMINATO - - Personale dirigente medico / veterinario - Indennità varie
321	50510020050000	4.20.25.10.012.040.00.000	Ruolo Sanitario - T.DETERMINATO - - Personale dirigente medico / veterinario - Competenze personale comandato
321	50510020060000	4.20.25.10.012.050.00.000	Ruolo Sanitario - T.DETERMINATO - - Personale dirigente medico / veterinario - Incentivazione (retribuzione di risultato)
321	50510020070000	4.20.25.10.012.060.00.000	Ruolo Sanitario - T.DETERMINATO - - Personale dirigente medico / veterinario - Risorse aggiungive regionali
321	50510020080000	4.20.25.10.012.070.00.000	Ruolo Sanitario - T.DETERMINATO - - Personale dirigente medico / veterinario - Accantonamento per ferie maturate e non godute
321	50510020090000	4.20.25.10.012.110.00.000	Ruolo Sanitario - T.DETERMINATO - - Personale dirigente medico / veterinario - Oneri sociali*
321	50510020100000	4.20.25.10.012.210.00.000	Ruolo Sanitario - T.DETERMINATO - - Personale dirigente medico / veterinario - Accantonamento a TFR
321	50510020110000	4.20.25.10.012.220.00.000	Ruolo Sanitario - T.DETERMINATO - - Personale dirigente medico / veterinario - Accantonamento trattamento quiescenza e simili
321	50510020120000	4.20.25.10.012.800.00.000	Ruolo Sanitario - T.DETERMINATO - - Personale dirigente medico / veterinario - Altri costi del personale
321	50510030010000	4.20.25.10.014.010.00.000	Ruolo Sanitario - T.ALTRO - - Personale dirigente medico / veterinario - Competenze fisse
321	50510030020000	4.20.25.10.014.020.00.000	Ruolo Sanitario - T.ALTRO - - Personale dirigente medico / veterinario - Straordinario
321	50510030030000	4.20.25.10.014.025.00.000	Ruolo Sanitario - T.ALTRO - - Personale dirigente medico / veterinario - Retr. Posizione
321	50510030040000	4.20.25.10.014.030.00.000	Ruolo Sanitario - T.ALTRO - - Personale dirigente medico / veterinario - Indennità varie
321	50510030050000	4.20.25.10.014.040.00.000	Ruolo Sanitario - T.ALTRO - - Personale dirigente medico / veterinario - Competenze personale comandato
321	50510030060000	4.20.25.10.014.050.00.000	Ruolo Sanitario - T.ALTRO - - Personale dirigente medico / veterinario - Incentivazione (retribuzione di risultato)
321	50510030070000	4.20.25.10.014.060.00.000	Ruolo Sanitario - T.ALTRO - - Personale dirigente medico / veterinario - Risorse aggiungive regionali
321	50510030080000	4.20.25.10.014.070.00.000	Ruolo Sanitario - T.ALTRO - - Personale dirigente medico / veterinario - Accantonamento per ferie maturate e non godute
321	50510030090000	4.20.25.10.014.110.00.000	Ruolo Sanitario - T.ALTRO - - Personale dirigente medico / veterinario - Oneri sociali*
321	50510030100000	4.20.25.10.014.210.00.000	Ruolo Sanitario - T.ALTRO - - Personale dirigente medico / veterinario - Accantonamento a TFR
321	50510030110000	4.20.25.10.014.220.00.000	Ruolo Sanitario - T.ALTRO - - Personale dirigente medico / veterinario - Accantonamento trattamento quiescenza e simili
321	50510030120000	4.20.25.10.014.800.00.000	Ruolo Sanitario - T.ALTRO - - Personale dirigente medico / veterinario - Altri costi del personale
321	50520010010000	4.20.25.10.020.010.00.000	Ruolo Sanitario - T.INDETERMINATO- - Personale dirigente non medico - Competenze fisse
321	50520010020000	4.20.25.10.020.020.00.000	Ruolo Sanitario - T.INDETERMINATO- - Personale dirigente non medico - Straordinario
321	50520010030000	4.20.25.10.020.025.00.000	Ruolo Sanitario - T.INDETERMINATO- - Personale dirigente non medico - Retr. Posizione
321	50520010040000	4.20.25.10.020.030.00.000	Ruolo Sanitario - T.INDETERMINATO- - Personale dirigente non medico - Indennità varie
321	50520010050000	4.20.25.10.020.040.00.000	Ruolo Sanitario - T.INDETERMINATO- - Personale dirigente non medico - Competenze personale comandato
321	50520010060000	4.20.25.10.020.050.00.000	Ruolo Sanitario - T.INDETERMINATO- - Personale dirigente non medico - Incentivazione (retribuzione di risultato)
321	50520010070000	4.20.25.10.020.060.00.000	Ruolo Sanitario - T.INDETERMINATO- - Personale dirigente non medico - Risorse aggiungive regionali
321	50520010080000	4.20.25.10.020.070.00.000	Ruolo Sanitario - T.INDETERMINATO- - Personale dirigente non medico - Accantonamento per ferie maturate e non godute
321	50520010090000	4.20.25.10.020.110.00.000	Ruolo Sanitario - T.INDETERMINATO- - Personale dirigente non medico - Oneri sociali*
321	50520010100000	4.20.25.10.020.210.00.000	Ruolo Sanitario - T.INDETERMINATO- - Personale dirigente non medico - Accantonamento a TFR
321	50520010110000	4.20.25.10.020.220.00.000	Ruolo Sanitario - T.INDETERMINATO- - Personale dirigente non medico - Accantonamento trattamento quiescenza e simili
321	50520010120000	4.20.25.10.020.800.00.000	Ruolo Sanitario - T.INDETERMINATO- - Personale dirigente non medico - Altri costi del personale
321	50520020010000	4.20.25.10.022.010.00.000	Ruolo Sanitario - T.DETERMINATO - - Personale dirigente non medico - Competenze fisse
321	50520020020000	4.20.25.10.022.020.00.000	Ruolo Sanitario - T.DETERMINATO - - Personale dirigente non medico - Straordinario
321	50520020030000	4.20.25.10.022.025.00.000	Ruolo Sanitario - T.DETERMINATO - - Personale dirigente non medico - Retr. Posizione
321	50520020040000	4.20.25.10.022.030.00.000	Ruolo Sanitario - T.DETERMINATO - - Personale dirigente non medico - Indennità varie
321	50520020050000	4.20.25.10.022.040.00.000	Ruolo Sanitario - T.DETERMINATO - - Personale dirigente non medico - Competenze personale comandato
321	50520020060000	4.20.25.10.022.050.00.000	Ruolo Sanitario - T.DETERMINATO - - Personale dirigente non medico - Incentivazione (retribuzione di risultato)
321	50520020070000	4.20.25.10.022.060.00.000	Ruolo Sanitario - T.DETERMINATO - - Personale dirigente non medico - Risorse aggiungive regionali
321	50520020080000	4.20.25.10.022.070.00.000	Ruolo Sanitario - T.DETERMINATO - - Personale dirigente non medico - Accantonamento per ferie maturate e non godute
321	50520020090000	4.20.25.10.022.110.00.000	Ruolo Sanitario - T.DETERMINATO - - Personale dirigente non medico - Oneri sociali*
321	50520020100000	4.20.25.10.022.210.00.000	Ruolo Sanitario - T.DETERMINATO - - Personale dirigente non medico - Accantonamento a TFR
321	50520020110000	4.20.25.10.022.220.00.000	Ruolo Sanitario - T.DETERMINATO - - Personale dirigente non medico - Accantonamento trattamento quiescenza e simili
321	50520020120000	4.20.25.10.022.800.00.000	Ruolo Sanitario - T.DETERMINATO - - Personale dirigente non medico - Altri costi del personale
321	50520030010000	4.20.25.10.024.010.00.000	Ruolo Sanitario - ALTRO - - Personale dirigente non medico - Competenze fisse
321	50520030020000	4.20.25.10.024.020.00.000	Ruolo Sanitario - ALTRO - - Personale dirigente non medico - Straordinario
321	50520030030000	4.20.25.10.024.025.00.000	Ruolo Sanitario - ALTRO - - Personale dirigente non medico - Retr. Posizione
321	50520030040000	4.20.25.10.024.030.00.000	Ruolo Sanitario - ALTRO - - Personale dirigente non medico - Indennità varie
321	50520030050000	4.20.25.10.024.040.00.000	Ruolo Sanitario - ALTRO - - Personale dirigente non medico - Competenze personale comandato
321	50520030060000	4.20.25.10.024.050.00.000	Ruolo Sanitario - ALTRO - - Personale dirigente non medico - Incentivazione (retribuzione di risultato)
321	50520030070000	4.20.25.10.024.060.00.000	Ruolo Sanitario - ALTRO - - Personale dirigente non medico - Risorse aggiungive regionali
321	50520030080000	4.20.25.10.024.070.00.000	Ruolo Sanitario - ALTRO - - Personale dirigente non medico - Accantonamento per ferie maturate e non godute
321	50520030090000	4.20.25.10.024.110.00.000	Ruolo Sanitario - ALTRO - - Personale dirigente non medico - Oneri sociali*
321	50520030100000	4.20.25.10.024.210.00.000	Ruolo Sanitario - ALTRO - - Personale dirigente non medico - Accantonamento a TFR
321	50520030110000	4.20.25.10.024.220.00.000	Ruolo Sanitario - ALTRO - - Personale dirigente non medico - Accantonamento trattamento quiescenza e simili
321	50520030120000	4.20.25.10.024.800.00.000	Ruolo Sanitario - ALTRO - - Personale dirigente non medico - Altri costi del personale
321	50530010010000	4.20.25.10.110.010.00.000	Ruolo Sanitario - T.INDETERMINATO- - Personale comparto - Competenze fisse
321	50530010020000	4.20.25.10.110.020.00.000	Ruolo Sanitario - T.INDETERMINATO- - Personale comparto - Straordinario
321	50530010030000	4.20.25.10.110.030.00.000	Ruolo Sanitario - T.INDETERMINATO- - Personale comparto - Indennità varie
321	50530010040000	4.20.25.10.110.035.00.000	Ruolo Sanitario - T.INDETERMINATO- - Personale comparto - Incentivazione alla produttività collettiva
321	50530010050000	4.20.25.10.110.040.00.000	Ruolo Sanitario - T.INDETERMINATO- - Personale comparto - Competenze personale comandato
321	50530010060000	4.20.25.10.110.050.00.000	Ruolo Sanitario - T.INDETERMINATO- - Personale comparto - Risorse aggiungive regionali
321	50530010070000	4.20.25.10.110.060.00.000	Ruolo Sanitario - T.INDETERMINATO- - Personale comparto - Accantonamento per ferie maturate e non godute
321	50530010080000	4.20.25.10.110.110.00.000	Ruolo Sanitario - T.INDETERMINATO- - Personale comparto - Oneri sociali*
321	50530010090000	4.20.25.10.110.210.00.000	Ruolo Sanitario - T.INDETERMINATO- - Personale comparto - Accantonamento a TFR
321	50530010100000	4.20.25.10.110.220.00.000	Ruolo Sanitario - T.INDETERMINATO- - Personale comparto - Accantonamento trattamento quiescenza e simili
321	50530010110000	4.20.25.10.110.800.00.000	Ruolo Sanitario - T.INDETERMINATO- - Personale comparto - Altri costi del personale
321	50530020010000	4.20.25.10.112.010.00.000	Ruolo Sanitario - T.DETERMINATO- - Personale comparto - Competenze fisse
321	50530020020000	4.20.25.10.112.020.00.000	Ruolo Sanitario - T.DETERMINATO- - Personale comparto - Straordinario
321	50530020030000	4.20.25.10.112.030.00.000	Ruolo Sanitario - T.DETERMINATO- - Personale comparto - Indennità varie
321	50530020040000	4.20.25.10.112.035.00.000	Ruolo Sanitario - T.DETERMINATO- - Personale comparto - Incentivazione alla produttività collettiva
321	50530020050000	4.20.25.10.112.040.00.000	Ruolo Sanitario - T.DETERMINATO- - Personale comparto - Competenze personale comandato
321	50530020060000	4.20.25.10.112.050.00.000	Ruolo Sanitario - T.DETERMINATO- - Personale comparto - Risorse aggiungive regionali
321	50530020070000	4.20.25.10.112.060.00.000	Ruolo Sanitario - T.DETERMINATO- - Personale comparto - Accantonamento per ferie maturate e non godute
321	50530020080000	4.20.25.10.112.110.00.000	Ruolo Sanitario - T.DETERMINATO- - Personale comparto - Oneri sociali*
321	50530020090000	4.20.25.10.112.210.00.000	Ruolo Sanitario - T.DETERMINATO- - Personale comparto - Accantonamento a TFR
321	50530020100000	4.20.25.10.112.220.00.000	Ruolo Sanitario - T.DETERMINATO- - Personale comparto - Accantonamento trattamento quiescenza e simili
321	50530020110000	4.20.25.10.112.800.00.000	Ruolo Sanitario - T.DETERMINATO- - Personale comparto - Altri costi del personale
321	50530030010000	4.20.25.10.114.010.00.000	Ruolo Sanitario - T.ALTRO- - Personale comparto - Competenze fisse
321	50530030020000	4.20.25.10.114.020.00.000	Ruolo Sanitario - T.ALTRO- - Personale comparto - Straordinario
321	50530030030000	4.20.25.10.114.030.00.000	Ruolo Sanitario - T.ALTRO- - Personale comparto - Indennità varie
321	50530030040000	4.20.25.10.114.035.00.000	Ruolo Sanitario - T.ALTRO- - Personale comparto - Incentivazione alla produttività collettiva
321	50530030050000	4.20.25.10.114.040.00.000	Ruolo Sanitario - T.ALTRO- - Personale comparto - Competenze personale comandato
321	50530030060000	4.20.25.10.114.050.00.000	Ruolo Sanitario - T.ALTRO- - Personale comparto - Risorse aggiungive regionali
321	50530030070000	4.20.25.10.114.060.00.000	Ruolo Sanitario - T.ALTRO- - Personale comparto - Accantonamento per ferie maturate e non godute
321	50530030080000	4.20.25.10.114.110.00.000	Ruolo Sanitario - T.ALTRO- - Personale comparto - Oneri sociali*
321	50530030090000	4.20.25.10.114.210.00.000	Ruolo Sanitario - T.ALTRO- - Personale comparto - Accantonamento a TFR
321	50530030100000	4.20.25.10.114.220.00.000	Ruolo Sanitario - T.ALTRO- - Personale comparto - Accantonamento trattamento quiescenza e simili
321	50530030110000	4.20.25.10.114.800.00.000	Ruolo Sanitario - T.ALTRO- - Personale comparto - Altri costi del personale
321	**50600000000000**	**4.20.25.20.000.000.00.000**	**B.6 Personale del ruolo professionale - Totale**
321	50640010010000	4.20.25.20.020.010.00.000	Ruolo professionale - T.INDETERMINATO- Personale dirigente - Competenze fisse
321	50640010020000	4.20.25.20.020.020.00.000	Ruolo professionale - T.INDETERMINATO- Personale dirigente - Straordinario
321	50640010030000	4.20.25.20.020.025.00.000	Ruolo professionale - T.INDETERMINATO- Personale dirigente - Retr. Posizione
321	50640010040000	4.20.25.20.020.030.00.000	Ruolo professionale - T.INDETERMINATO- Personale dirigente - Indennità varie
321	50640010050000	4.20.25.20.020.040.00.000	Ruolo professionale - T.INDETERMINATO- Personale dirigente - Competenze Ruolo professionale - T.INDETERMINATO- Personale comandato
321	50640010060000	4.20.25.20.020.050.00.000	Ruolo professionale - T.INDETERMINATO- Personale dirigente - Incentivazione (retribuzione di risultato)
321	50640010070000	4.20.25.20.020.060.00.000	Ruolo professionale - T.INDETERMINATO- Personale dirigente - Risorse aggiungive regionali
321	50640010080000	4.20.25.20.020.070.00.000	Ruolo professionale - T.INDETERMINATO- Personale dirigente - Accantonamento per ferie maturate e non godute
321	50640010090000	4.20.25.20.020.110.00.000	Ruolo professionale - T.INDETERMINATO- Personale dirigente - Oneri sociali*
321	50640010100000	4.20.25.20.020.210.00.000	Ruolo professionale - T.INDETERMINATO- Personale dirigente - Accantonamento a TFR
321	50640010110000	4.20.25.20.020.220.00.000	Ruolo professionale - T.INDETERMINATO- Personale dirigente - Accantonamento trattamento quiescenza e simili
321	50640010120000	4.20.25.20.020.800.00.000	Ruolo professionale - T.INDETERMINATO- Personale dirigente - Altri costi del Ruolo professionale -
321	50640020010000	4.20.25.20.022.010.00.000	Ruolo professionale - T.DETERMINATO- Personale dirigente - Competenze fisse
321	50640020020000	4.20.25.20.022.020.00.000	Ruolo professionale - T.DETERMINATO- Personale dirigente - Straordinario
321	50640020030000	4.20.25.20.022.025.00.000	Ruolo professionale - T.DETERMINATO- Personale dirigente - Retr. Posizione
321	50640020040000	4.20.25.20.022.030.00.000	Ruolo professionale - T.DETERMINATO- Personale dirigente - Indennità varie
321	50640020050000	4.20.25.20.022.040.00.000	Ruolo professionale - T.DETERMINATO- Personale dirigente - Competenze Ruolo professionale - T.DETERMINATO- Personale comandato
321	50640020060000	4.20.25.20.022.050.00.000	Ruolo professionale - T.DETERMINATO- Personale dirigente - Incentivazione (retribuzione di risultato)
321	50640020070000	4.20.25.20.022.060.00.000	Ruolo professionale - T.DETERMINATO- Personale dirigente - Risorse aggiungive regionali
321	50640020080000	4.20.25.20.022.070.00.000	Ruolo professionale - T.DETERMINATO- Personale dirigente - Accantonamento per ferie maturate e non godute
321	50640020090000	4.20.25.20.022.110.00.000	Ruolo professionale - T.DETERMINATO- Personale dirigente - Oneri sociali*
321	50640020100000	4.20.25.20.022.210.00.000	Ruolo professionale - T.DETERMINATO- Personale dirigente - Accantonamento a TFR
321	50640020110000	4.20.25.20.022.220.00.000	Ruolo professionale - T.DETERMINATO- Personale dirigente - Accantonamento trattamento quiescenza e simili
321	50640020120000	4.20.25.20.022.800.00.000	Ruolo professionale - T.DETERMINATO- Personale dirigente - Altri costi del Ruolo professionale -
321	50640030010000	4.20.25.20.024.010.00.000	Ruolo professionale - T.ALTRO- Personale dirigente - Competenze fisse
321	50640030020000	4.20.25.20.024.020.00.000	Ruolo professionale - T.ALTRO- Personale dirigente - Straordinario
321	50640030030000	4.20.25.20.024.025.00.000	Ruolo professionale - T.ALTRO- Personale dirigente - Retr. Posizione
321	50640030040000	4.20.25.20.024.030.00.000	Ruolo professionale - T.ALTRO- Personale dirigente - Indennità varie
321	50640030050000	4.20.25.20.024.040.00.000	Ruolo professionale - T.ALTRO- Personale dirigente - Competenze Ruolo professionale - T.ALTRO- Personale comandato
321	50640030060000	4.20.25.20.024.050.00.000	Ruolo professionale - T.ALTRO- Personale dirigente - Incentivazione (retribuzione di risultato)
321	50640030070000	4.20.25.20.024.060.00.000	Ruolo professionale - T.ALTRO- Personale dirigente - Risorse aggiungive regionali
321	50640030080000	4.20.25.20.024.070.00.000	Ruolo professionale - T.ALTRO- Personale dirigente - Accantonamento per ferie maturate e non godute
321	50640030090000	4.20.25.20.024.110.00.000	Ruolo professionale - T.ALTRO- Personale dirigente - Oneri sociali*
321	50640030100000	4.20.25.20.024.210.00.000	Ruolo professionale - T.ALTRO- Personale dirigente - Accantonamento a TFR
321	50640030110000	4.20.25.20.024.220.00.000	Ruolo professionale - T.ALTRO- Personale dirigente - Accantonamento trattamento quiescenza e simili
321	50640030120000	4.20.25.20.024.800.00.000	Ruolo professionale - T.ALTRO- Personale dirigente - Altri costi del Ruolo professionale -
321	50645010010000	4.20.25.20.110.010.00.000	Ruolo professionale - T.INDETERMINATO - Personale comparto - Competenze fisse
321	50645010020000	4.20.25.20.110.020.00.000	Ruolo professionale - T.INDETERMINATO - Personale comparto - Straordinario
321	50645010030000	4.20.25.20.110.030.00.000	Ruolo professionale - T.INDETERMINATO - Personale comparto - Indennità varie
321	50645010040000	4.20.25.20.110.035.00.000	Ruolo professionale - T.INDETERMINATO - Personale comparto - Incentivazione alla produttività collettiva
321	50645010050000	4.20.25.20.110.040.00.000	Ruolo professionale - T.INDETERMINATO - Personale comparto - Competenze Ruolo professionale - Personale comandato
321	50645010060000	4.20.25.20.110.050.00.000	Ruolo professionale - T.INDETERMINATO - Personale comparto - Risorse aggiungive regionali
321	50645010070000	4.20.25.20.110.060.00.000	Ruolo professionale - T.INDETERMINATO - Personale comparto - Accantonamento per ferie maturate e non godute
321	50645010080000	4.20.25.20.110.110.00.000	Ruolo professionale - T.INDETERMINATO - Personale comparto - Oneri sociali*
321	50645010090000	4.20.25.20.110.210.00.000	Ruolo professionale - T.INDETERMINATO - Personale comparto - Accantonamento a TFR

R.L.S.C.R.I.B.A.

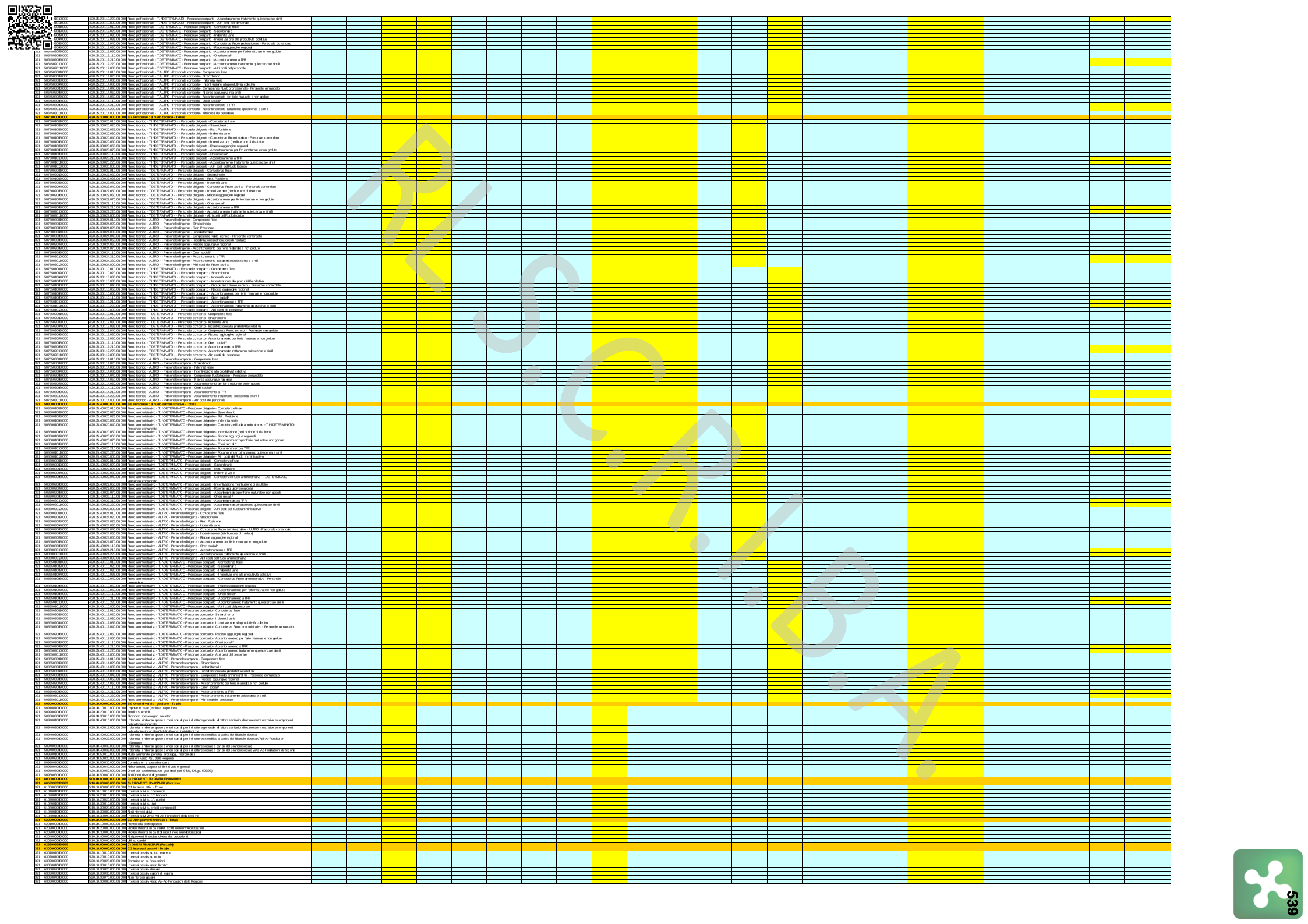

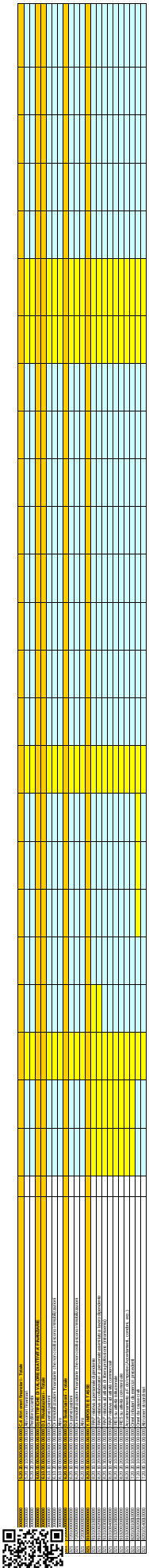

RL S.C.R.I.B.A.

COD. CONE	COD. CONE_OLD	Dettaglio nota integrativa di: ATS DELLA CITTA' METROPOLITANA DI MILANO - Consuntivo 2024	TOTALE N.I.	TOTALE FOGLIO CONN.	Codice Azienda	ATS DELLA CITTA' METROPOLITANA DI MILANO	ATS DELL'INSUBRIA	ATS DELLA MONTAGNA	ATS DELLA BRIANZA	ATS DI BERGAMO	ATS DI BRESCIA	ATS DELLA VAL PADANA	ATS DI PAVIA	ASST GRANDE OSPEDALE METROPOLITANO NIGUARDA	ASST SANTI PAOLO E CARLO	ASST FATEBENEFRATELLI SACCO	ASST CENTRO SPECIALISTICO ORTOPEDICO TRAUMATOLOGICO	ASST OVEST MILANESE	ASST RHODENSE	ASST NORD MILANO	ASST MELEGNANO E DELLA MARTESANA	ASST DI LODI	ASST DEI SETTE LAGHI	ASST DELLA VALLE OLONA	ASST LARIANA	ASST DELLA VALTELLINA E DELL'ALTO LARIO	ASST DELLA VALCAMONICA	ASST DI LECCO	ASST DI VIMERCATE	ASST PAPA GIOVANNI XXIII	ASST DI BERGAMO OVEST	ASST DI BERGAMO EST	ASST DEGLI SPEDALI CIVILI DI BRESCIA	ASST DELLA FRANCIACORTA	ASST DEL GARDA	ASST DI CREMONA	ASST DI MANTOVA	ASST DI CREMA	ASST DI PAVIA	INMCA CENTRO PER LE BIONIC - CASATENOVO	IRCCS ISTITUTO NEUROLOGICO NAZIONALE DEI TUMORI	IRCCS ISTITUTO NEUROLOGICO CARLO BESTA	IRCCS POLICLINICO SAN MATTEO	IRCCS OSPEDALE POLICLINICO DI MILANO	IRCCS SAN GERARDO DEI TINTORI	AZIENDA REGIONALE EMERGENZA URGENZA (AREU)	AGENZIA DEI CONTROLLI
		(Valori in Euro)		321		321	322	323	324	325	326	327	328	701	702	703	704	705	706	707	708	709	710	711	712	713	714	715	717	718	719	720	721	722	723	724	725	726	727	921	922	923	924	925	926	993	9192
		Voci Stato Patrimoniale Attivo																																													
1.0204.0001.0020	1.2.02.0.4.0.0.01.0.0.01.11.000	Crediti da Agenzie Tutela Salute della Regione per mobilità infraregionale in compensazione	€	50352463	50352 463	321												18 039614					13438048							189 74900																	
1.0204.0002.0020	1.2.02.0.4.0.0.01.0.0.01.11.000	Crediti da Agenzie Tutela Salute della Regione per mobilità non in compensazione	€	0	0	321																																								
1.0204.0003.0020	1.2.02.0.4.0.0.01.0.0.03.11.000	Crediti da Agenzie Tutela Salute della Regione	€	6481366	6481366	321		61222.26	1161	39991	1891	13774	21930	1366																																		
1.0204.0103.0040	1.2.02.0.4.0.0.10.0.0.21.000	Crediti da Aziende Socio-Sanitarie Territoriali della Regione	€	1214552	1214552	321								79800	99461	2211.21	1210.2	5997.4	5618.05	7479.92	513.7975	987	510	76	2750					1 4981	1 2187	10 310					11010	1851								1974	71777
1.0204.0103.0050	1.2.02.0.4.0.0.10.0.0.30.000	Crediti da IRCCS e Fondazioni di diritto pubblico della Regione	€	159626	159626	321																																			22964	3181	21215	144178			
1.0204.0500.0000	1.2.02.0.40.035.00.0.0.0.00	Crediti v/ ATS - per Contributi da Aziende sanitarie pubbliche della Regione o Prov. Aut. (extra fondo)	€	0	0	321																																								
1.0204.0500.2000	1.2.02.0.40.035.00.0.0.0.00	Crediti v/ ASST - per Contributi da Aziende sanitarie pubbliche della Regione o Prov. Aut. (extra fondo)	€	0	0	321																																								
1.0204.0500.3000	1.2.02.0.40.035.00.0.0.0.00	Crediti v/IRCCS - per Contributi da Aziende sanitarie pubbliche della Regione o Prov. Aut. (extra fondo)	€	0	0	321																																								
1.0204.0103.0060	1.2.02.0.4.0.0.10.0.0.40.00.000	B.II.4.a.6) Crediti v/ ATS per operazioni di conferimento/scorporo LR23.07.15	€	0	0	321																																								
1.0204.0103.0070	1.2.02.0.4.0.0.10.0.0.50.00.000	B.II.4.a.5) Crediti v/ ASST per operazioni di conferimento/scorporo LR23.07.15	€	0	0	321																																								
1.0.1.0.2.0.0.0.30.000.00.000	1.3.01.0.2.0.0.0.30.000.00.000	Ratei attivi verso altr/assf/Fondazioni della Regione	€	0	0	321																																								
1.0.2.0.2.0.0.0.0.000.00.001.000	1.3.02.0.2.0.0.0.00.000.00.000	Risconti attivi v/Aziende sanitarie pubbliche della Regione	€	0	0	321																																								
		Voci Stato Patrimoniale Passivo																																													
2.0910.0002.0000	3.4.0.5.0.1.0.0.10.011.00.000	D.V.1.a.2) Debiti v/ATS della Regione - per quota FSR	€	0	0	321																																								
2.0910.0004.0000	3.4.0.5.0.1.0.0.10.011.00.000	D.V.1.a.4) Debiti v/ASST della Regione - per quota FSR	€	0	0	321																																								
2.0910.1005.0000	3.4.0.5.0.1.0.0.10.030.00.000	D.V.1.a.5) Debiti v/IRCCS - Fondazioni di dir. Pubblico della Regione - per quota FSR	€	0	0	321																																								
2.0910.1006.0000	3.4.0.5.0.1.0.0.10.040.00.000	D.V.1.a.7) Debiti v/Aziende sanitarie pubbliche della Regione - contributi vincolati (fondi ex-ppit)	€	0	0	321																																								
2.0910.2000.0000	3.4.0.5.0.1.0.0.20.000.00.000	D.V.1.b) Debiti v/Aziende sanitarie pubbliche della Regione - per finanziamento sanitario aggiuntivo corrente-ex L.E.	€	0	0	321																																								
2.0910.3000.0000	3.4.0.5.0.1.0.0.30.000.00.000	D.V.1.c) Debiti v/Aziende sanitarie pubbliche della Regione - per finanziamento sanitario aggiuntivo corrente-ex-L.E.A.	€	0	0	321																																								
2.0910.4002.0000	3.4.0.5.0.1.0.0.40.011.00.000	Debiti verso Agenzie Tutela Salute della Regione per mobilità intraregionale	€	0	0	321																																								
2.0910.9000.0000	3.4.0.5.0.1.0.0.90.000.00.000	Debiti v/Aziende sanitarie pubbliche della Regione - per mobilità non in compensazione	€	0	0	321																																								
2.0910.9002.0000	3.4.0.5.0.1.0.0.90.011.00.000	Debiti verso Agenzie Tutela Salute della Regione	€	3054247	3056247	321		7513		902 9	305 45917	18																																		
2.0910.9004.0000	3.4.0.5.0.1.0.0.90.021.00.000	Debiti verso Aziende Socio -Sanitarie Territoriali della Regione	€	19747418	19747418	321								52795 834	2 132931 1	3 200481 22	14 232413	22 715779	161 79956	121 69009	892 9373	1 702 5232			47 24	29408				11957	4375	4 2000				489 7		54									
2.0910.9005.0000	3.4.0.5.0.1.0.0.90.031.00.000	Debiti verso IRCCS e Fondazioni di diritto pubblico della Regione	€	11167705	11167705	321																																			25196 659	8685 007	3892 90	76 12791 5	7323		
2.0910.6006.0000	3.4.0.5.0.1.0.0.70.000.00.000	D.V.1.g) Debiti v/ ATS per operazioni di conferimento/scorporo LR2.32.015	€	0	0	321																																								
2.0910.6007.0000	3.4.0.5.0.1.0.0.80.000.00.000	D.V.1.h) Debiti v/ ASST per operazioni di conferimento/scorporo LR2.32.015	€	22285423	22285 423	321								1150 897	26293 71	481222 16		3 029779	31 47176	17 58123	405 0931	150 6924																									
2.0501.0700.0000	3.4.0.5.0.10.090.00.0.0.0.0.00	D.V.1.g) Debiti v/Aziende sanitarie pubbliche della Regione - altre prestazioni per STP		0	0	321																																								
2.0501.0800.1000	3.4.0.5.0.10.100.01.0.0.0.0.00	D.V.1.h) Debiti v/ATS - per Contributi da Aziende sanitarie pubbliche della Regione o Prov. Aut. (extra fondo)		0	0	321																																								
2.0501.0800.2000	3.4.0.5.0.10.110.00.0.0.0.0.00	D.V.1.h) Debiti v/ Aziende sanitarie pubbliche della Regione - per contributi - 21.0/9.2		0	0	321																																								
2.0503.0000.0000	3.4.0.5.0.3.0.0.0.0.00.000.00.000	Debiti v/Aziende sanitarie pubbliche della Regione e per versamenti ciparl/mondo lotto	€	0	0	321																																								
2.0103.2000.0000	3.5.0.1.0.2.0.0.11.000.00.000	Oneginze in corso atr/assf/Fondazioni della Regione	€	0	0	321																																								
2.0103.0000.0000	3.5.0.1.0.2.0.0.20.000.00.000	Oneginze in corso altre Aziende sanitarie Extra regione	€	0	0	321																																								
2.0103.0001.0000	3.5.0.1.0.2.0.0.91.000.00.000	Ratei passivi verso altr/assf/Fondazioni della Regione	€	0	0	321																																								
2.0.2.0.2.0.0.0.0.000.00.001.000	3.5.0.2.0.2.0.0.00.000.00.000	Risconti passivi v/Aziende sanitarie pubbliche della Regione	€	0	0	321																																								

C.R.I.B.A.

Codice	SCHEMA DI STATO PATRIMONIALE	Bilancio Consuntivo - Totale 2023	Bilancio Consuntivo - Totale 2024	Impieghi grezzi	Fonti grezze	Rettifiche Dare	Rettifiche Avere	Impieghi netti	Fonti nette
A000000	ATTIVO	1,040,223,533	1,120,482,410	304,693,339	224,434,462	410	0	304,693,749	224,434,462
A00000A	A) IMMOBILIZZAZIONI	35,169,804	33,091,543	2,143,275	4,221,536	410	0	2,143,685	4,221,536
AA0000A	A.I) IMMOBILIZZAZIONI IMMATERIALI	534,477	538,439	285,884	281,922	0	0	285,884	281,922
AA1000A	Costo storico	21,043,134	21,328,725	285,884	293	0	0	285,884	293
AA1010A	Costi di impianto e di ampliamento	0	0	0	0			0	0
AA1020A	Costi di ricerca e sviluppo	0	0	0	0			0	0
AA1030A	Diritti di brevetto e diritti di utilizzazione delle opere d'ingegno	3,784,342	4,070,226	285,884	0			285,884	0
AA1040A	Immobilizzazioni immateriali in corso e acconti	0	0	0	0			0	0
AA1050A	Altre immobilizzazioni immateriali	17,258,792	17,258,499	0	293			0	293
AA1000B	F.di Ammortamento	20,508,657	20,790,286	0	281,629	0	0	0	281,629
AA1010B	F.do Amm.to Costi di impianto e di ampliamento	0	0	0	0			0	0
AA1020B	F.do Amm.to Costi di ricerca e sviluppo	0	0	0	0			0	0
AA1030B	F.do Amm.to Diritti di brevetto e diritti di utilizzazione delle opere d'ingegno	3,265,954	3,531,819	0	265,865			0	265,865
AA1050B	F.do Amm.to Altre immobilizzazioni immateriali	17,242,703	17,258,467	0	15,764			0	15,764
AA1000C	F.di Svalutazione	0	0	0	0	0	0	0	0
AA1010C	F.do Sval. Costi di impianto e di ampliamento	0	0	0	0			0	0
AA1020C	F.do Sval. Costi di ricerca e sviluppo	0	0	0	0			0	0
AA1030C	F.do Sval. Diritti di brevetto e diritti di utilizzazione delle opere d'ingegno	0	0	0	0			0	0
AA1050C	F.do Sval. Altre immobilizzazioni immateriali	0	0	0	0			0	0
AB0000A	A.II) IMMOBILIZZAZIONI MATERIALI	34,635,327	32,553,104	1,857,391	3,939,614	410	0	1,857,801	3,939,614
AB1000A	Costo storico	140,916,478	142,607,302	1,857,391	166,567	0	0	1,857,391	166,567
AB1010A	Terreni	296,415	296,415	0	0			0	0
AB1020A	Fabbricati	94,474,854	94,356,655	0	118,199			0	118,199
AB1030A	Impianti e macchinari	9,906,310	9,947,036	40,726	0			40,726	0
AB1040A	Attrezzature sanitarie e scientifiche	10,131,970	10,957,189	825,219	0			825,219	0
AB1050A	Mobili e arredi	6,684,541	6,773,951	89,410	0			89,410	0
AB1060A	Automezzi	2,552,830	2,504,462	0	48,368			0	48,368
AB1070A	Oggetti d'arte	0	0	0	0			0	0
AB1080A	Altre immobilizzazioni materiali	15,699,047	15,714,871	15,824	0			15,824	0
AB1090A	Immobilizzazioni materiali in corso e acconti	1,170,511	2,056,723	886,212	0			886,212	0
AB1000B	F.di Ammortamento	106,281,151	110,054,198	0	3,773,047	410	0	410	3,773,047
AB1020B	F.do Amm.to Fabbricati	63,960,144	66,815,506	0	2,855,362			0	2,855,362
AB1030B	F.do Amm.to Impianti e macchinari	9,733,101	9,786,848	0	53,747			0	53,747
AB1040B	F.do Amm.to Attrezzature sanitarie e scientifiche	8,737,659	9,148,097	0	410,438			0	410,438
AB1050B	F.do Amm.to Mobili e arredi	6,507,027	6,606,489	0	99,462	410		410	99,462
AB1060B	F.do Amm.to Automezzi	2,256,626	2,420,007	0	163,381			0	163,381
AB1080B	F.do Amm.to Altre immobilizzazioni materiali	15,086,594	15,277,251	0	190,657			0	190,657
AB1000C	F.di Svalutazione	0	0	0	0	0	0	0	0
AB1010C	F.do Sval. Terreni	0	0	0	0			0	0
AB1020C	F.do Sval. Fabbricati	0	0	0	0			0	0
AB1030C	F.do Sval. Impianti e macchinari	0	0	0	0			0	0
AB1040C	F.do Sval. Attrezzature sanitarie e scientifiche	0	0	0	0			0	0
AB1050C	F.do Sval. Mobili e arredi	0	0	0	0			0	0
AB1060C	F.do Sval. Automezzi	0	0	0	0			0	0
AB1070C	F.do Sval. Oggetti d'arte	0	0	0	0			0	0
AB1080C	F.do Sval. Altre immobilizzazioni materiali	0	0	0	0			0	0
AC0000A	A.III) IMMOBILIZZAZIONI FINANZIARIE	0	0	0	0	0	0	0	0
AC1000A	Crediti finanziari	0	0	0	0			0	0
AC1000B	Titoli	0	0	0	0			0	0
B00000A	B) ATTIVO CIRCOLANTE	1,005,053,729	1,087,390,867	302,550,064	220,212,926	0	0	302,550,064	220,212,926
BA0000A	B.I) RIMANENZE	425,239	213,612	14,823	226,450	0	0	14,823	226,450
BA1000A	Rimanenze beni sanitari (al netto acconti)	301,978	75,528	0	226,450			0	226,450
BA2000A	Rimanenze beni non sanitari (al netto acconti)	123,261	138,084	14,823	0			14,823	0
BA3000A	Acconti per acquisto di beni e prodotti sanitari	0	0	0	0			0	0
BA4000A	Acconti per acquisto di beni e prodotti non sanitari	0	0	0	0			0	0
BB0000A	B.II) CREDITI	670,422,547	818,108,805	302,535,241	154,848,983	0	0	302,535,241	154,848,983
BB0010A	Crediti parte corrente v/Stato quote indistinte	747,555	620,460	0	127,095			0	127,095
BB0020A	Crediti parte corrente v/Stato quote vincolate	0	0	0	0			0	0
BB0030A	Crediti parte corrente v/Regione per gettito addizionali Irpef e Irap	0	0	0	0			0	0
BB0040A	Crediti parte corrente v/Regione per partecipazioni regioni a statuto speciale	0	0	0	0			0	0
BB0050A	Crediti parte corrente v/Regione - vincolate per partecipazioni regioni a statuto speciale	0	0	0	0			0	0
BB0060A	Crediti parte corrente v/Regione -gettito fiscalità regionale	0	0	0	0			0	0
BB0070A	Crediti parte corrente v/Regione - altri contributi extrafondo	123,287,951	63,927,323	0	59,360,628			0	59,360,628
BB0080A	Crediti parte corrente v/Regione	280,369,140	559,901,240	279,532,100	0			279,532,100	0
BB0090A	Crediti parte corrente v/Comune	2,616,123	1,994,674	0	621,449			0	621,449
BB0100A	Crediti parte corrente v/Asl-Ao-Fondazioni-Policlinici	156,462,950	65,855,238	0	90,607,712			0	90,607,712
BB0110A	Crediti parte corrente v/ARPA e Partecipate regionali	577	96	0	481			0	481
BB0120A	Crediti parte corrente v/Erario	11,763	9,566	0	2,197			0	2,197
BB0130A	Crediti parte corrente v/Altri	84,008,452	107,011,593	23,003,141	0			23,003,141	0
BB0140A	Crediti vs Stato (finanziamenti per investimenti)	0	0	0	0			0	0
BB0150A	Crediti vs Regione (finanziamenti per investimenti)	22,918,036	18,788,615	0	4,129,421			0	4,129,421
BB0160A	Crediti vs Regione (aumento fondo di dotazione)	0	0	0	0			0	0
BB0170A	Crediti vs Regione (ripiano perdite)	0	0	0	0			0	0
BB0180A	Crediti vs Regione (copertura debiti al 31.12.2005)	0	0	0	0			0	0
BC0000A	B.III) ATTIVITA' FINANZIARIE CHE NON COSTITUISCONO IMMOBILIZZAZIONI	0	0	0	0	0	0	0	0
BC0010A	Partecipazioni	0	0	0	0			0	0
BC0020A	Altri titoli	0	0	0	0			0	0
BD0000A	B.IV) DISPONIBILITA' LIQUIDE	334,205,943	269,068,450	0	65,137,493	0	0	0	65,137,493
BD0010A	Cassa	0	0	0	0			0	0
BD0020A	Istituto Tesoriere	334,205,943	269,068,450	0	65,137,493			0	65,137,493
BD0030A	Tesoreria Unica	0	0	0	0			0	0
BD0040A	Conto corrente postale	0	0	0	0			0	0
CA0000A	C) RATEI E RISCONTI ATTIVI	0	0	0	0			0	0
P000000	PASSIVO	1,040,223,533	1,120,482,410	147,471,577	227,730,454	-410	0	147,471,167	227,730,454
PA00000	A) PATRIMONIO NETTO	62,605,032	61,470,122	3,032,622	1,897,712	0	0	3,032,622	1,897,712
PA1000A	A.I) FONDO DI DOTAZIONE	0	0	0	0			0	0
PA20000	A.II) FINANZIAMENTI PER INVESTIMENTI	32,506,393	31,610,234	2,592,794	1,696,635	0	0	2,592,794	1,696,635
PA2000A	Finanziamenti per beni di prima dotazione	7,277,390	6,502,131	775,259	0			775,259	0
PA2000B	Finanziamenti da Stato per investimenti	6,900,653	8,597,288	0	1,696,635			0	1,696,635
PA2000C	Finanziamenti da Regione per investimenti	17,809,698	16,007,914	1,801,784	0			1,801,784	0
PA2000D	Finanziamenti da altri soggetti pubblici per investimenti	216,065	216,065	0	0			0	0
PA2000E	Finanziamenti per investimenti da rettifica contributi in conto esercizio	302,587	286,836	15,751	0			15,751	0
PA3000A	A.III) RISERVE DA DONAZIONI E LASCITI VINCOLATI AD INVESTIMENTI	992,028	552,200	439,828	0			439,828	0
PA4000A	A.IV) ALTRE RISERVE	28,853,065	29,054,142	0	201,077			0	201,077
PA5000A	A.V) CONTRIBUTI PER RIPIANO PERDITE	0	0	0	0			0	0
PA6000A	A.VI) UTILI (PERDITE) PORTATI A NUOVO	253,546	253,546	0	0			0	0
PA7000A	A.VII) UTILE (PERDITA) D'ESERCIZIO - Anno 2023	0		0	0			0	0
PA7000B	A.VII) UTILE (PERDITA) D'ESERCIZIO - Anno 2024		0	0	0			0	0
PB00000	B) FONDI PER RISCHI E ONERI	210,019,864	203,794,620	59,933,188	53,707,944	0	0	59,933,188	53,707,944
PB1000A	B.I) FONDI PER IMPOSTE, ANCHE DIFFERITE	0	0	0	0			0	0
PB20000	B.II) FONDI PER RISCHI	5,931,031	5,691,732	239,299	0	0	0	239,299	0
PB2000A	Fondo rischi per cause civili ed oneri processuali	2,135,490	1,957,259	178,231	0			178,231	0
PB2000B	Fondo rischi per contenzioso personale dipendente	302,202	292,676	9,526	0			9,526	0
PB2000C	Fondo rischi connessi all'acquisto di prestazioni sanitarie da privato	70,087	70,087	0	0			0	0
PB2000D	Fondo rischi per copertura diretta dei rischi (autoassicurazione)	0	0	0	0			0	0
PB2000E	Altri fondi rischi	1,714,933	1,691,375	23,558	0			23,558	0
PB2000F	Fondo rischi per franchigia assicurativa	273,033	247,953	25,080	0			25,080	0
PB2000G	Fondi rischi interessi di mora	1,435,286	1,432,382	2,904	0			2,904	0
PB30000	B.III) FONDI DA DISTRIBUIRE	0	0	0	0	0	0	0	0

RISERVATO

PB3000A	FSR indistinto da distribuire	0	0	0	0			0	0
PB3000B	FSR vincolato da distribuire	0	0	0	0			0	0
PB3000C	Fondo per ripiano disavanzi pregressi	0	0	0	0			0	0
PB3000D	Fondo finanziamento sanitario aggiuntivo corrente LEA	0	0	0	0			0	0
PB3000E	Fondo finanziamento sanitario aggiuntivo corrente extra LEA	0	0	0	0			0	0
PB3000F	Fondo finanziamento per ricerca	0	0	0	0			0	0
PB3000G	Fondo finanziamento per investimenti	0	0	0	0			0	0
PB40000	**B.IV) QUOTE INUTILIZZATE CONTRIBUTI**	**125,825,895**	**175,977,025**	**915,498**	**51,066,628**	**0**	**0**	**915,498**	**51,066,628**
PB4000A	Quote inutilizzate contributi da Regione o Prov. Aut. per quota F.S. vincolato	3,264,057	2,421,546	842,511	0			842,511	0
PB4000B	Quote inutilizzate contributi vincolati da soggetti pubblici (extra fondo)	107,085,148	158,100,087	0	51,014,939			0	51,014,939
PB4000C	Quote inutilizzate contributi per ricerca	0	0	0	0			0	0
PB4000D	Quote inutilizzate contributi vincolati da privati	585,692	512,705	72,987	0			72,987	0
PB4000E	Quote inutilizzate contributi da Regione o Prov. Aut. per quota F.S. indistinto finalizzato	14,890,998	14,942,687	0	51,689			0	51,689
PB50000	**B.V) ALTRI FONDI PER ONERI E SPESE**	**78,262,938**	**22,125,863**	**58,778,391**	**2,641,316**	**0**	**0**	**58,778,391**	**2,641,316**
PB5000A	Fondi integrativi pensione	0	0	0	0			0	0
PB5000B	Fondi rinnovi contrattuali	71,360,919	12,582,528	58,778,391	0			58,778,391	0
PB5000C	Altri fondi per oneri e spese	6,245,740	8,803,653	0	2,557,913			0	2,557,913
PB5000D	Altri Fondi incentivi funzioni tecniche Art. 113 D.Lgs 50/2016	656,279	739,682	0	83,403			0	83,403
PC00000	**C) TRATTAMENTO FINE RAPPORTO**	**4,136,216**	**3,436,802**	**699,414**	**0**	**0**	**0**	**699,414**	**0**
PC1000A	**C.I) FONDO PER PREMI OPEROSITA' MEDICI SUMAI**	**4,136,216**	**3,436,802**	**699,414**	**0**			**699,414**	**0**
PC2000B	**C.II) FONDO PER TRATTAMENTO DI FINE RAPPORTO DIPENDENTI**	**0**	**0**	**0**	**0**			**0**	**0**
PD00000	**D) DEBITI**	**763,462,421**	**851,780,866**	**83,806,353**	**172,124,798**	**-410**	**0**	**83,805,943**	**172,124,798**
PD1000A	Debiti per mutui passivi	0	0	0	0			0	0
PD1000B	Debiti verso Stato	0	0	0	0			0	0
PD1000C	Debiti verso Regione e provincia autonoma	13,378,194	13,915,756	0	537,562			0	537,562
PD1000D	Debiti verso Comune	1,828,433	1,565,248	263,185	0			263,185	0
PD1000E	Debiti verso Aziende sanitarie pubbliche	215,897,280	362,007,296	0	146,110,016			0	146,110,016
PD1000F	Debiti verso Arpa e partecipate regionali	0	0	0	0			0	0
PD1000G	Debiti verso Fornitori	398,160,210	327,738,741	70,421,469	0			70,421,469	0
PD1000H	Debiti verso Istituto Tesoriere	8,627	8,217	410	0	-410		0	0
PD1000I	Debiti tributari	4,316,053	9,107,456	0	4,791,403			0	4,791,403
PD1000L	Debiti verso istituti di previdenza	26,658,239	13,536,950	13,121,289	0			13,121,289	0
PD1000M	Altri debiti	103,215,385	123,901,202	0	20,685,817			0	20,685,817
PE00000	**E) RATEI E RISCONTI PASSIVI**	**0**	**0**	0	**0**			**0**	**0**
			Totali	**452,164,916**	**452,164,916**	**0**	**0**	**452,164,916**	**452,164,916**

RL S.C.R.I.B.I.

SCHEMA DI RENDICONTO FINANZIARIO		ANNO 2023	ANNO 2024
OPERAZIONI DI GESTIONE REDDITUALE			
(+)	**risultato di esercizio**	**0**	**0**
	- Voci che non hanno effetto sulla liquidità: costi e ricavi non monetari		
(+)	ammortamenti fabbricati	**3,165,404**	2,855,362
(+)	ammortamenti altre immobilizzazioni materiali	**994,415**	917,685
(+)	ammortamenti immobilizzazioni immateriali	**280,104**	281,629
Ammortamenti		**4,439,923**	**4,054,676**
(-)	Utilizzo finanziamenti per investimenti	**-3,450,819**	-2,592,794
(-)	Utilizzo fondi riserva: investimenti, incentivi al personale, successioni e donaz., plusvalenze da reinvestire	**-1,572,711**	-439,828
utilizzo contributi in c/capitale e fondi riserva		**-5,023,530**	**-3,032,622**
(+)	accantonamenti SUMAI	**0**	0
(-)	pagamenti SUMAI	**-317,604**	-699,414
(+)	accantonamenti TFR	**0**	0
(-)	pagamenti TFR	**0**	0
- Premio operosità medici SUMAI + TFR		**-317,604**	**-699,414**
(+/-)	Rivalutazioni/svalutazioni di attività finanziarie		
(+)	accantonamenti a fondi svalutazioni	**0**	0
(-)	*utilizzo fondi svalutazioni**	**0**	0
- Fondi svalutazione di attività		**0**	**0**
(+)	accantonamenti a fondi per rischi e oneri	**35,602,670**	53,707,944
(-)	utilizzo fondi per rischi e oneri	**-468,407**	-59,933,188
- Fondo per rischi ed oneri futuri		**35,134,263**	**-6,225,244**
TOTALE Flusso di CCN della gestione corrente		**34,233,052**	**-5,902,604**
(+)/(-)	*aumento/diminuzione debiti verso Stato, Regione e provincia autonoma*	**4,661,520**	537,562
(+)/(-)	*aumento/diminuzione debiti verso Comune*	**-5,409,309**	-263,185
(+)/(-)	*aumento/diminuzione debiti verso Aziende sanitarie pubbliche*	**-104,649,684**	146,110,016
(+)/(-)	*aumento/diminuzione debiti verso Arpa e altre partecipate d/Regione*	**0**	0
(+)/(-)	*aumento/diminuzione debiti verso Fornitori*	**116,702,479**	-70,421,469
(+)/(-)	*aumento/diminuzione debiti tributari*	**-7,672,999**	4,791,403
(+)/(-)	*aumento/diminuzione debiti verso istituti di previdenza*	**-5,045,675**	-13,121,289
(+)/(-)	*aumento/diminuzione altri debiti*	**-24,549,519**	20,685,817
(+)/(-)	**aumento/diminuzione debiti (escl forn di immob e C/C bancari e istituto tesoriere)**	**-25,963,187**	**88,318,855**
(+)/(-)	**aumento/diminuzione ratei e risconti passivi**	**0**	**0**
(+)/(-)	*diminuzione/aumento crediti parte corrente v/stato quote indistinte*	**104,067**	127,095
(+)/(-)	*diminuzione/aumento crediti parte corrente v/stato quote vincolate*	**0**	0
(+)/(-)	*diminuzione/aumento crediti parte corrente v/Regione per gettito addizionali Irpef e Irap*		0
(+)/(-)	*diminuzione/aumento crediti parte corrente v/Regione per partecipazioni regioni a statuto speciale*		0
(+)/(-)	*diminuzione/aumento crediti parte corrente v/Regione - vincolate per partecipazioni regioni a statuto speciale*		0
(+)/(-)	*diminuzione/aumento crediti parte corrente v/Regione -gettito fiscalità regionale*	**0**	0
(+)/(-)	*diminuzione/aumento crediti parte corrente v/Regione - altri contributi extrafondo*	**-60,593,617**	59,360,628
(+)/(-)	*diminuzione/aumento crediti parte corrente v/Regione*	**286,851,040**	-279,532,100
(+)/(-)	*diminuzione/aumento crediti parte corrente v/Comune*	**602,370**	621,449
(+)/(-)	*diminuzione/aumento crediti parte corrente v/Asl-Ao*	**27,874,145**	90,607,712
(+)/(-)	*diminuzione/aumento crediti parte corrente v/ARPA*	**12,246**	481
(+)/(-)	*diminuzione/aumento crediti parte corrente v/Erario*	**-3,156**	2,197
(+)/(-)	*diminuzione/aumento crediti parte corrente v/Altri*	**19,826,616**	-23,003,141
(+)/(-)	**diminuzione/aumento di crediti**	**274,673,711**	**-151,815,679**
(+)/(-)	*diminuzione/aumento del magazzino*	**390,395**	211,627
(+)/(-)	*diminuzione/aumento di acconti a fornitori per magazzino*	**0**	0
(+)/(-)	**diminuzione/aumento rimanenze**	**390,395**	**211,627**
(+)/(-)	**diminuzione/aumento ratei e risconti attivi**	**0**	**0**
A - Totale operazioni di gestione reddituale		**283,333,971**	**-69,187,801**
ATTIVITÀ DI INVESTIMENTO			
(-)	Acquisto costi di impianto e di ampliamento	**0**	0
(-)	Acquisto costi di ricerca e sviluppo	**0**	0
(-)	Acquisto Diritti di brevetto e diritti di utilizzazione delle opere d'ingegno	**-242,172**	-285,884
(-)	Acquisto immobilizzazioni immateriali in corso	**0**	0
(-)	Acquisto altre immobilizzazioni immateriali	**0**	0
(-)	**Acquisto Immobilizzazioni Immateriali**	**-242,172**	**-285,884**
(+)	Valore netto contabile costi di impianto e di ampliamento dismessi	**0**	0
(+)	Valore netto contabile costi di ricerca e sviluppo dismessi	**0**	0
(+)	Valore netto contabile Diritti di brevetto e diritti di utilizzazione delle opere d'ingegno dismessi	**0**	0

RUC.R.I.B.

(+)	Valore netto contabile immobilizzazioni immateriali in corso dismesse	0	0
(+)	Valore netto contabile altre immobilizzazioni immateriali dismesse	0	293
(+)	**Valore netto contabile Immobilizzazioni Immateriali dismesse**	**0**	**293**
(-)	Acquisto terreni	0	0
(-)	Acquisto fabbricati	-1,137,392	0
(-)	Acquisto impianti e macchinari	-42,627	-40,726
(-)	Acquisto attrezzature sanitarie e scientifiche	-764,283	-825,219
(-)	Acquisto mobili e arredi	-24,458	-89,410
(-)	Acquisto automezzi	-866,524	0
(-)	Acquisizione Oggetti d'arte	0	0
(-)	Acquisto altri beni materiali	-459,260	-15,824
(-)	Acquisto immobilizzazioni materiali in corso	0	-886,212
(-)	**Acquisto Immobilizzazioni Materiali**	**-3,294,544**	**-1,857,391**
(+)	Valore netto contabile terreni dismessi	0	0
(+)	Valore netto contabile fabbricati dismessi	0	118,199
(+)	Valore netto contabile impianti e macchinari dismessi	0	0
(+)	Valore netto contabile attrezzature sanitarie e scientifiche dismesse	0	0
(+)	Valore netto contabile mobili e arredi dismessi	21,155	0
(+)	Valore netto contabile automezzi dismessi	866,524	48,368
(+)	Valore netto contabile altri beni materiali dismessi	0	0
(+)	Valore netto contabile oggetti d'arte dismessi	0	0
(+)	Valore netto contabile immobilizzazioni materiali in corso dismesse	540,436	0
(+)	**Valore netto contabile Immobilizzazioni Materiali dismesse**	**1,428,115**	**166,567**
(-)	Acquisto crediti finanziari	0	0
(-)	Acquisto titoli	0	0
(-)	**Acquisto Immobilizzazioni Finanziarie**	**0**	**0**
(+)	Valore netto contabile crediti finanziari dismessi	10,611	0
(+)	Valore netto contabile titoli dismessi	0	0
(+)	**Valore netto contabile Immobilizzazioni Finanziarie dismesse**	**10,611**	**0**
(+/-)	**Aumento/Diminuzione debiti v/fornitori di immobilizzazioni**	**0**	**0**
B - Totale attività di investimento		**-2,097,990**	**-1,976,415**
ATTIVITÀ DI FINANZIAMENTO			
(+)/(-)	diminuzione/aumento crediti vs Stato (finanziamenti per investimenti)	0	0
(+)/(-)	diminuzione/aumento crediti vs Regione (finanziamenti per investimenti)	-4,026,021	4,129,421
(+)/(-)	diminuzione/aumento crediti vs Regione (aumento fondo di dotazione)	0	0
(+)/(-)	diminuzione/aumento crediti vs Regione (ripiano perdite)	0	0
(+)/(-)	diminuzione/aumento crediti vs Regione (copertura debiti al 31.12.2005)	0	0
(+)	**aumento fondo di dotazione**	**0**	**0**
(+)	aumento contributi in c/capitale da regione e da altri	6,973,281	1,696,635
(+)/(-)	altri aumenti/diminuzioni al patrimonio netto*	0	201,077
(+)/(-)	**aumenti/diminuzioni nette contabili al patrimonio netto**	6,973,281	1,897,712
(+)/(-)	**aumento/diminuzione debiti C/C bancari e istituto tesoriere***	0	0
(+)	assunzione nuovi mutui*	0	0
(-)	mutui quota capitale rimborsata	0	0
C - Totale attività di finanziamento		**2,947,260**	**6,027,133**
FLUSSO DI CASSA COMPLESSIVO (A+B+C)		***284,183,241***	***-65,137,083***
Delta liquidità tra inizio e fine esercizio (al netto dei conti bancari passivi)		**284,183,241**	**-65,137,083**
Squadratura tra il valore delle disponibilità liquide nello SP e il valore del flusso di cassa complessivo		**0**	0

RL S.C.R.I.B.A.

MINISTERO DELLA SALUTE

Direzione Generale della Programmazione Sanitaria
Direzione Generale del Sistema Informativo e Statistico Sanitario

SP

MODELLO DI RILEVAZIONE DELLO STATO PATRIMONIALE
AZIENDE SANITARIE LOCALI - AZIENDE OSPEDALIERE
IRCCS - AZIENDE OSPEDALIERE UNIVERSITARIE

STRUTTURA RILEVATA	
REGIONE	AZIENDA / ISTITUTO

OGGETTO DELLA RILEVAZIONE					
ANNO					
TRIMESTRE:	1	2	3	4	
PREVENTIVO			CONSUNTIVO		

APPROVAZIONE BILANCIO DA PARTE DEL COLLEGIO SINDACALE	
SI	NO

A T T I V I T A' (Valori in euro)

Cons	CODICE	DESCRIZIONE	IMPORTO	SEGNO (+/-)
	AAZ999	**A) IMMOBILIZZAZIONI**	**33,091,543**	+
	AAA000	**A.I) IMMOBILIZZAZIONI IMMATERIALI**	**538,439**	+
	AAA010	***A.I.1) Costi di impianto e di ampliamento***	**-**	+
	AAA020	A.I.1.a) Costi di impianto e di ampliamento	-	+
	AAA030	A.I.1.b) F.do Amm.to costi di impianto e di ampliamento	-	+
	AAA040	***A.I.2) Costi di ricerca e sviluppo***	**-**	+
	AAA050	A.I.2.a) Costi di ricerca e sviluppo	-	+
	AAA060	A.I.2.b) F.do Amm.to costi di ricerca e sviluppo	-	+
	AAA070	***A.I.3) Diritti di brevetto e diritti di utilizzazione delle opere d'ingegno***	***538,407***	+
	AAA080	A.I.3.a) Diritti di brevetto e diritti di utilizzazione delle opere d'ingegno - derivanti dall'attività di ricerca	-	+
	AAA090	A.I.3.b) F.do Amm.to diritti di brevetto e diritti di utilizzazione delle opere d'ingegno - derivanti dall'attività di ricerca	-	+
	AAA100	A.I.3.c) Diritti di brevetto e diritti di utilizzazione delle opere d'ingegno - altri	3,984,028	+
	AAA110	A.I.3.d) F.do Amm.to diritti di brevetto e diritti di utilizzazione delle opere d'ingegno - altri	3,445,621	+
	AAA120	***A.I.4) Immobilizzazioni immateriali in corso e acconti***	-	+
	AAA130	***A.I.5) Altre immobilizzazioni immateriali***	***32***	+
	AAA140	A.I.5.a) Concessioni, licenze, marchi e diritti simili	8,765,555	+
	AAA150	A.I.5.b) F.do Amm.to concessioni, licenze, marchi e diritti simili	8,765,523	+
	AAA160	A.I.5.c) Migliorie su beni di terzi	8,358,368	+
	AAA170	A.I.5.d) F.do Amm.to migliorie su beni di terzi	8,358,368	+
	AAA180	A.I.5.e) Pubblicità	-	+
	AAA190	A.I.5.f) F.do Amm.to pubblicità	-	+
	AAA200	A.I.5.g) Altre immobilizzazioni immateriali	-	+
	AAA210	A.I.5.h) F.do Amm.to altre immobilizzazioni immateriali	-	+
	AAA220	***A.I.6) Fondo Svalutazione immobilizzazioni immateriali***	**-**	+
	AAA230	A.I.6.a) F.do Svalut. Costi di impianto e di ampliamento	-	+
	AAA240	A.I.6.b) F.do Svalut. Costi di ricerca e sviluppo	-	+
	AAA250	A.I.6.c) F.do Svalut. Diritti di brevetto e diritti di utilizzazione delle opere d'ingegno	-	+
	AAA260	A.I.6.d) F.do Svalut. Altre immobilizzazioni immateriali	-	+
	AAA270	**A.II) IMMOBILIZZAZIONI MATERIALI**	**32,553,104**	+
	AAA280	***A.II.1) Terreni***	***296,415***	+
	AAA290	*A.II.1.a) Terreni disponibili*	275,415	+
	AAA300	*A.II.1.b) Terreni indisponibili*	21,000	+
	AAA310	***A.II.2) Fabbricati***	***27,541,149***	+
	AAA320	*A.II.2.a) Fabbricati non strumentali (disponibili)*	*3,055,064*	+
	AAA330	A.II.2.a.1) Fabbricati non strumentali (disponibili)	13,105,135	+
	AAA340	A.II.2.a.2) F.do Amm.to Fabbricati non strumentali (disponibili)	10,050,071	+
	AAA350	*A.II.2.b) Fabbricati strumentali (indisponibili)*	*24,486,085*	+
	AAA360	A.II.2.b.1) Fabbricati strumentali (indisponibili)	81,251,520	+
	AAA370	A.II.2.b.2) F.do Amm.to Fabbricati strumentali (indisponibili)	56,765,435	+
	AAA380	***A.II.3) Impianti e macchinari***	***160,188***	+
	AAA390	A.II.3.a) Impianti e macchinari	9,894,472	+
	AAA400	A.II.3.b) F.do Amm.to Impianti e macchinari	9,734,284	+
	AAA410	***A.II.4) Attrezzature sanitarie e scientifiche***	***1,809,092***	+
	AAA420	A.II.4.a) Attrezzature sanitarie e scientifiche	10,835,268	+
	AAA430	A.II.4.b) F.do Amm.to Attrezzature sanitarie e scientifiche	9,026,176	+
	AAA440	***A.II.5) Mobili e arredi***	***167,462***	+
	AAA450	A.II.5.a) Mobili e arredi	6,396,221	+
	AAA460	A.II.5.b) F.do Amm.to Mobili e arredi	6,228,759	+
	AAA470	***A.II.6) Automezzi***	***84,455***	+
	AAA480	A.II.6.a) Automezzi	2,483,051	+
	AAA490	A.II.6.b) F.do Amm.to Automezzi	2,398,596	+
	AAA500	***A.II.7) Oggetti d'arte***	-	+
	AAA510	***A.II.8) Altre immobilizzazioni materiali***	***437,620***	+
	AAA520	A.II.8.a) Altre immobilizzazioni materiali	15,001,938	+
	AAA530	A.II.8.b) F.do Amm.to Altre immobilizzazioni materiali	14,564,318	+
	AAA540	***A.II.9) Immobilizzazioni materiali in corso e acconti***	2,056,723	+
	AAA550	***A.II.10) Fondo Svalutazione immobilizzazioni materiali***	**-**	+

RICK.I.B.A.

MINISTERO DELLA SALUTE

Direzione Generale della Programmazione Sanitaria
Direzione Generale del Sistema Informativo e Statistico Sanitario

SP

MODELLO DI RILEVAZIONE DELLO STATO PATRIMONIALE
AZIENDE SANITARIE LOCALI - AZIENDE OSPEDALIERE
IRCCS - AZIENDE OSPEDALIERE UNIVERSITARIE

STRUTTURA RILEVATA	
REGIONE	AZIENDA / ISTITUTO

OGGETTO DELLA RILEVAZIONE					
ANNO					
TRIMESTRE:	1	2	3	4	
PREVENTIVO			CONSUNTIVO		

APPROVAZIONE BILANCIO DA PARTE DEL COLLEGIO SINDACALE	
SI	NO

A T T I V I T A'

(Valori in euro)

Cons	CODICE	DESCRIZIONE	IMPORTO	SEGNO (+/-)
	AAA560	A.II.10.a) F.do Svalut. Terreni	-	+
	AAA570	A.II.10.b) F.do Svalut. Fabbricati	-	+
	AAA580	A.II.10.c) F.do Svalut. Impianti e macchinari	-	+
	AAA590	A.II.10.d) F.do Svalut. Attrezzature sanitarie e scientifiche	-	+
	AAA600	A.II.10.e) F.do Svalut. Mobili e arredi	-	+
	AAA610	A.II.10.f) F.do Svalut. Automezzi	-	+
	AAA620	A.II.10.g) F.do Svalut. Oggetti d'arte	-	+
	AAA630	A.II.10.h) F.do Svalut. Altre immobilizzazioni materiali	-	+
	AAA640	**A.III) IMMOBILIZZAZIONI FINANZIARIE**	**-**	+
	AAA650	***A.III.1) Crediti finanziari***	**-**	+
	AAA660	A.III.1.a) Crediti finanziari v/Stato	-	+
	AAA670	A.III.1.b) Crediti finanziari v/Regione	-	+
	AAA680	A.III.1.c) Crediti finanziari v/partecipate	-	+
	AAA690	A.III.1.d) Crediti finanziari v/altri	-	+
	AAA700	***A.III.2) Titoli***	**-**	+
	AAA710	A.III.2.a) Partecipazioni	-	+
	AAA720	A.III.2.b) Altri titoli	-	+
	AAA730	A.III.2.b.1) Titoli di Stato	-	+
	AAA740	A.III.2.b.2) Altre Obbligazioni	-	+
	AAA750	A.III.2.b.3) Titoli azionari quotati in Borsa	-	+
	AAA760	A.III.2.b.4) Titoli diversi	-	+
	ABZ999	**B) ATTIVO CIRCOLANTE**	**987,100,434**	+
	ABA000	**B.I) RIMANENZE**	**213,612**	+
	ABA010	***B.I.1) Rimanenze beni sanitari***	***75,528***	+
	ABA020	B.I.1.a) Prodotti farmaceutici ed emoderivati	5,172	+
	ABA030	B.I.1.b) Sangue ed emocomponenti	-	+
	ABA040	B.I.1.c) Dispositivi medici	65,789	+
	ABA050	B.I.1.d) Prodotti dietetici	-	+
	ABA060	B.I.1.e) Materiali per la profilassi (vaccini)	-	+
	ABA070	B.I.1.f) Prodotti chimici	-	+
	ABA080	B.I.1.g) Materiali e prodotti per uso veterinario	4,567	+
	ABA090	B.I.1.h) Altri beni e prodotti sanitari	-	+
	ABA100	B.I.1.i) Acconti per acquisto di beni e prodotti sanitari	-	+
	ABA110	***B.I.2) Rimanenze beni non sanitari***	***138,084***	+
	ABA120	B.I.2.a) Prodotti alimentari	-	+
	ABA130	B.I.2.b) Materiali di guardaroba, di pulizia, e di convivenza in genere	31,927	+
	ABA140	B.I.2.c) Combustibili, carburanti e lubrificanti	-	+
	ABA150	B.I.2.d) Supporti informatici e cancelleria	95,078	+
	ABA160	B.I.2.e) Materiale per la manutenzione	-	+
	ABA170	B.I.2.f) Altri beni e prodotti non sanitari	11,079	+
	ABA180	B.I.2.g) Acconti per acquisto di beni e prodotti non sanitari	-	+
	ABA190	**B.II) CREDITI**	**717,818,372**	+
	ABA200	***B.II.1) Crediti v/Stato***	***611,996***	+
SS	ABA201	B.II.1.a) Crediti v/Stato per spesa corrente - FSN indistinto	-	+
SS	ABA220	B.II.1.b) Crediti v/Stato per spesa corrente - FSN	-	+
S	ABA230	B.II.1.c) Crediti v/Stato per mobilità attiva extraregionale	-	+
	ABA240	B.II.1.d) Crediti v/Stato per mobilità attiva internazionale	-	+
SS	ABA250	B.II.1.e) Crediti v/Stato per acconto quota fabbisogno sanitario regionale standard	-	+
SS	ABA260	B.II.1.f) Crediti v/Stato per finanziamento sanitario aggiuntivo corrente	-	+
SS	ABA270	B.II.1.g) Crediti v/Stato per spesa corrente - altro	611,996	+
	ABA271	B.II.1.h) Crediti v/Stato per spesa corrente per STP (ex D.lgs. 286/98)	-	+
SS	ABA280	B.II.1.i) Crediti v/Stato per finanziamenti per investimenti	-	+
	ABA290	B.II.1.j) Crediti v/Stato per ricerca	-	+
SS	ABA300	B.II.1.j.1) Crediti v/Stato per ricerca corrente - Ministero della Salute	-	+
SS	ABA310	B.II.1.j.2) Crediti v/Stato per ricerca finalizzata - Ministero della Salute	-	+
SS	ABA320	B.II.1.j.3) Crediti v/Stato per ricerca - altre Amministrazioni centrali	-	+
SS	ABA330	B.II.1.j.4) Crediti v/Stato per ricerca - finanziamenti per investimenti	-	+
	ABA340	B.II.1.k) Crediti v/prefetture	-	+

R.I.C.R.I.B.A.

MINISTERO DELLA SALUTE

Direzione Generale della Programmazione Sanitaria
Direzione Generale del Sistema Informativo e Statistico Sanitario

SP

MODELLO DI RILEVAZIONE DELLO STATO PATRIMONIALE
AZIENDE SANITARIE LOCALI - AZIENDE OSPEDALIERE
IRCCS - AZIENDE OSPEDALIERE UNIVERSITARIE

STRUTTURA RILEVATA	
REGIONE	AZIENDA / ISTITUTO

OGGETTO DELLA RILEVAZIONE					
ANNO					
TRIMESTRE:	1	2	3	4	
PREVENTIVO			CONSUNTIVO		

APPROVAZIONE BILANCIO DA PARTE DEL COLLEGIO SINDACALE	
SI	NO

A T T I V I T A'

(Valori in euro)

Cons	CODICE	DESCRIZIONE	IMPORTO	SEGNO (+/-)
	ABA350	***B.II.2) Crediti v/Regione o Provincia Autonoma***	***626,489,655***	+
	ABA360	B.II.2.a) Crediti v/Regione o Provincia Autonoma per spesa corrente	607,794,520	+
RR	ABA390	B.II.2.a.1) Crediti v/Regione o Provincia Autonoma per quota FSR	296,311,796	+
R	ABA400	B.II.2.a.2) Crediti v/Regione o Provincia Autonoma per mobilità attiva intraregionale	-	+
S	ABA410	B.II.2.a.3) Crediti v/Regione o Provincia Autonoma per mobilità attiva extraregionale	193,078,793	+
RR	ABA420	B.II.2.a.4) Crediti v/Regione o Provincia Autonoma per acconto quota FSR	-	+
RR	ABA430	B.II.2.a.5) Crediti v/Regione o Provincia Autonoma per finanziamento sanitario aggiuntivo corrente LEA	-	+
RR	ABA440	B.II.2.a.6) Crediti v/Regione o Provincia Autonoma per finanziamento sanitario aggiuntivo corrente extra LEA	2,146,648	+
RR	ABA450	B.II.2.a.7) Crediti v/Regione o Provincia Autonoma per spesa corrente - altro	104,081,357	+
RR	ABA451	B.II.2.a.8) Crediti v/Regione o Provincia Autonoma per spesa corrente - STP (ex D.lgs. 286/98)	12,175,926	+
RR	ABA460	B.II.2.a.9) Crediti v/Regione o Provincia Autonoma per ricerca	-	+
RR	ABA461	B.II.2.a.10) Crediti v/Regione o Provincia Autonoma per mobilità attiva internazionale	-	+
	ABA470	B.II.2.b) Crediti v/Regione o Provincia Autonoma per versamenti a patrimonio netto	18,404,571	+
RR	ABA480	B.II.2.b.1) Crediti v/Regione o Provincia Autonoma per finanziamenti per investimenti	17,535,750	+
RR	ABA490	B.II.2.b.2) Crediti v/Regione o Provincia Autonoma per incremento fondo dotazione	-	+
RR	ABA500	B.II.2.b.3) Crediti v/Regione o Provincia Autonoma per ripiano perdite	-	+
RR	ABA501	B.II.2.b.4) Crediti v/Regione o Provincia Autonoma per anticipazione ripiano disavanzo programmato	-	+
RR	ABA510	B.II.2.b.4) Crediti v/Regione per copertura debiti al 31/12/2005	-	+
RR	ABA520	B.II.2.b.5) Crediti v/Regione o Provincia Autonoma per ricostituzione risorse da investimenti esercizi precedenti	868,821	+
	ABA521	B.II.2.c) Crediti v/Regione o Provincia Autonoma per contributi L. 210/92	-	+
RR	ABA522	B.II.2.d) Crediti v/Regione o Provincia Autonoma per contributi L. 210/92 – aziende sanitarie	290,564	+

RL S.C.R.I.B.A.

MINISTERO DELLA SALUTE

Direzione Generale della Programmazione Sanitaria
Direzione Generale del Sistema Informativo e Statistico Sanitario

SP

MODELLO DI RILEVAZIONE DELLO STATO PATRIMONIALE
AZIENDE SANITARIE LOCALI - AZIENDE OSPEDALIERE
IRCCS - AZIENDE OSPEDALIERE UNIVERSITARIE

STRUTTURA RILEVATA	
REGIONE	AZIENDA / ISTITUTO

OGGETTO DELLA RILEVAZIONE					
ANNO					
TRIMESTRE:	1	2	3	4	
PREVENTIVO			CONSUNTIVO		

APPROVAZIONE BILANCIO DA PARTE DEL COLLEGIO SINDACALE	
SI	NO

A T T I V I T A'

(Valori in euro)

Cons	CODICE	DESCRIZIONE	IMPORTO	SEGNO (+/-)
	ABA530	***B.II.3) Crediti v/Comuni***	869,358	+
	ABA540	***B.II.4) Crediti v/Aziende sanitarie pubbliche***	***65,855,238***	+
	ABA550	B.II.4.a) Crediti v/Aziende sanitarie pubbliche della Regione	63,355,978	+
R	ABA560	B.II.4.a.1) Crediti v/Aziende sanitarie pubbliche della Regione - per mobilità in compensazione	50,352,463	+
RR	ABA570	B.II.4.a.2) Crediti v/Aziende sanitarie pubbliche della Regione - per mobilità non in compensazione	-	+
RR	ABA580	B.II.4.a.3) Crediti v/Aziende sanitarie pubbliche della Regione - per altre prestazioni	13,003,515	+
RR	ABA590	B.II.4.b) Acconto quota FSR da distribuire	-	+
	ABA591	B.II.4.c) Crediti v/Aziende sanitarie pubbliche della Regione per anticipazione ripiano disavanzo programmato dai Piani aziendali di cui all'art. 1, comma 528, L. 208/2015	-	+
S	ABA600	B.II.4.d) Crediti v/Aziende sanitarie pubbliche Extraregione	2,499,260	+
S	ABA601	B.II.4.e) Crediti v/Aziende sanitarie pubbliche della Regione - per Contributi da Aziende sanitarie pubbliche della Regione o Prov. Aut. (extra fondo)	-	+
	ABA610	***B.II.5) Crediti v/società partecipate e/o enti dipendenti della Regione***	***96***	+
	ABA620	B.II.5.a) Crediti v/enti regionali	96	+
	ABA630	B.II.5.b) Crediti v/sperimentazioni gestionali	-	+
	ABA640	B.II.5.c) Crediti v/altre partecipate	-	+
	ABA650	***B.II.6) Crediti v/Erario***	9,566	+
	ABA660	***B.II.7) Crediti v/altri***	***23,982,463***	+
	ABA670	B.II.7.a) Crediti v/clienti privati	19,828,434	+
	ABA680	B.II.7.b) Crediti v/gestioni liquidatorie	-	+
	ABA690	B.II.7.c) Crediti v/altri soggetti pubblici	3,872,617	+
	ABA700	B.II.7.d) Crediti v/altri soggetti pubblici per ricerca	-	+
	ABA710	B.II.7.e) Altri crediti diversi	281,412	+
	ABA711	B.II.7.e.1) Altri Crediti diversi	281,412	+
	ABA712	B.II.7.e.2) Note di credito da emettere (diversi)	-	+
	ABA713	B.II.7.f) Altri Crediti verso erogatori (privati accreditati e convenzionati) di prestazioni sanitarie	-	+
	ABA714	B.II.7.f.1) Altri Crediti verso erogatori (privati accreditati e convenzionati) di prestazioni sanitarie	-	+
	ABA715	B.II.7.f.2) Note di credito da emettere (privati accreditati e convenzionati)	-	+
	ABA720	**B.III) ATTIVITA' FINANZIARIE CHE NON COSTITUISCONO IMMOBILIZZAZIONI**	**-**	+
	ABA730	***B.III.1) Partecipazioni che non costituiscono immobilizzazioni***	-	+
	ABA740	***B.III.2) Altri titoli che non costituiscono immobilizzazioni***	-	+
	ABA750	**B.IV) DISPONIBILITA' LIQUIDE**	**269,068,450**	+
	ABA760	***B.IV.1) Cassa***	-	+
	ABA770	***B.IV.2) Istituto Tesoriere***	269,068,450	+
	ABA780	***B.IV.3) Tesoreria Unica***	-	+
	ABA790	***B.IV.4) Conto corrente postale***	-	+
	ACZ999	**C) RATEI E RISCONTI ATTIVI**	**-**	+
	ACA000	**C.I) RATEI ATTIVI**	**-**	+
	ACA010	***C.I.1) Ratei attivi***	-	+
R	***ACA020***	***C.I.2) Ratei attivi v/Aziende sanitarie pubbliche della Regione***	-	+
	ACA030	**C.II) RISCONTI ATTIVI**	**-**	+
	ACA040	***C.II.1) Risconti attivi***	-	+
R	***ACA050***	***C.II.2) Risconti attivi v/Aziende sanitarie pubbliche della Regione***	-	+
	AZZ999	**D) TOTALE ATTIVO**	**1,020,191,977**	
	ADZ999	**E) CONTI D'ORDINE**	**8,386,337**	+
	ADA000	**E.I) CANONI DI LEASING ANCORA DA PAGARE**	-	+
	ADA010	**E.II) DEPOSITI CAUZIONALI**	166,090	+
	ADA020	**E.III) BENI IN COMODATO**	-	+
	ADA021	**E.IV) CANONI DI PROJECT FINANCING ANCORA DA PAGARE**	-	+
	ADA030	**E.V) ALTRI CONTI D'ORDINE**	8,220,247	+

RICIBA

MINISTERO DELLA SALUTE

Direzione Generale della Programmazione Sanitaria
Direzione Generale del Sistema Informativo e Statistico Sanitario

SP

MODELLO DI RILEVAZIONE DELLO STATO PATRIMONIALE
AZIENDE SANITARIE LOCALI - AZIENDE OSPEDALIERE
IRCCS - AZIENDE OSPEDALIERE UNIVERSITARIE

STRUTTURA RILEVATA	
REGIONE	AZIENDA / ISTITUTO

OGGETTO DELLA RILEVAZIONE					
ANNO					
TRIMESTRE:	1	2	3	4	
PREVENTIVO			CONSUNTIVO		

APPROVAZIONE BILANCIO DA PARTE DEL COLLEGIO SINDACALE	
SI	NO

P A S S I V I T A' (Valori in euro)

Cons	CODICE	DESCRIZIONE	IMPORTO	SEGNO (+/-)
	PAZ999	**A) PATRIMONIO NETTO**	**61,426,765**	+/-
	PAA000	**A.I) FONDO DI DOTAZIONE**	-	+/-
	PAA010	**A.II) FINANZIAMENTI PER INVESTIMENTI**	**31,566,877**	+
	PAA020	***A.II.1) Finanziamenti per beni di prima dotazione***	6,466,239	+
	PAA030	***A.II.2) Finanziamenti da Stato per investimenti***	***8,597,288***	+
	PAA040	A.II.2.a) Finanziamenti da Stato per investimenti - ex art. 20 legge 67/88	-	+
	PAA050	A.II.2.b) Finanziamenti da Stato per investimenti - ricerca	-	+
	PAA060	A.II.2.c) Finanziamenti da Stato per investimenti - altro	8,597,288	+
	PAA070	***A.II.3) Finanziamenti da Regione per investimenti***	16,000,449	+
	PAA080	***A.II.4) Finanziamenti da altri soggetti pubblici per investimenti***	216,065	+
	PAA090	***A.II.5) Finanziamenti per investimenti da rettifica contributi in conto esercizio***	286,836	+
	PAA100	**A.III) RISERVE DA DONAZIONI E LASCITI VINCOLATI AD INVESTIMENTI**	552,200	+
	PAA110	**A.IV) ALTRE RISERVE**	***29,054,142***	+
	PAA120	***A.IV.1) Riserve da rivalutazioni***	-	+
	PAA130	***A.IV.2) Riserve da plusvalenze da reinvestire***	27,304,684	+
	PAA140	***A.IV.3) Contributi da reinvestire***	-	+
	PAA150	***A.IV.4) Riserve da utili di esercizio destinati ad investimenti***	-	+
	PAA160	***A.IV.5) Riserve diverse***	1,749,458	+
	PAA170	**A.V) CONTRIBUTI PER RIPIANO PERDITE**	**-**	+
	PAA180	***A.V.1) Contributi per copertura debiti al 31/12/2005***	-	+
	PAA190	***A.V.2) Contributi per ricostituzione risorse da investimenti esercizi precedenti***	-	+
	PAA200	***A.V.3) Altro***	-	+
	PAA210	**A.VI) UTILI (PERDITE) PORTATI A NUOVO**	253,546	+/-
	PAA220	**A.VII) UTILE (PERDITA) D'ESERCIZIO**	-	+/-
	PBZ999	**B) FONDI PER RISCHI E ONERI**	**112,677,157**	+
	PBA000	**B.I) FONDI PER IMPOSTE, ANCHE DIFFERITE**	-	+
	PBA010	**B.II) FONDI PER RISCHI**	**5,691,732**	+
	PBA020	***B.II.1) Fondo rischi per cause civili ed oneri processuali***	1,957,259	+
	PBA030	***B.II.2) Fondo rischi per contenzioso personale dipendente***	292,676	+
	PBA040	***B.II.3) Fondo rischi connessi all'acquisto di prestazioni sanitarie da privato***	70,087	+
	PBA050	***B.II.4) Fondo rischi per copertura diretta dei rischi (autoassicurazione)***	-	+
	PBA051	***B.II.5) Fondo rischi per franchigia assicurativa***	247,953	+
	PBA052	***B.II.6) Fondo rischi per interessi di mora***	1,432,382	+
	PBA060	***B.II.7) Altri fondi rischi***	1,691,375	+
	PBA070	**B.III) FONDI DA DISTRIBUIRE**	**-**	+
	PBA080	***B.III.1) FSR indistinto da distribuire***	-	+
	PBA090	***B.III.2) FSR vincolato da distribuire***	-	+
	PBA100	***B.III.3) Fondo per ripiano disavanzi pregressi***	-	+
	PBA110	***B.III.4) Fondo finanziamento sanitario aggiuntivo corrente LEA***	-	+
	PBA120	***B.III.5) Fondo finanziamento sanitario aggiuntivo corrente extra LEA***	-	+
	PBA130	***B.III.6) Fondo finanziamento per ricerca***	-	+
	PBA140	***B.III.7) Fondo finanziamento per investimenti***	-	+
	PBA141	***B.III.8) Fondo finanziamento sanitario aggiuntivo corrente (extra fondo) - Risorse aggiuntive da bilancio regionale a titolo di copertura extra LEA***	-	+
	PBA150	**B.IV) QUOTE INUTILIZZATE CONTRIBUTI**	**87,534,641**	+
	PBA151	***B.IV.1) Quote inutilizzate contributi da Regione o Prov. Aut. per quota F.S. indistinto finalizzato***	14,942,687	+
	PBA160	***B.IV.2) Quote inutilizzate contributi da Regione o Prov. Aut. per quota F.S. vincolato***	2,421,546	+
	PBA170	***B.IV.3) Quote inutilizzate contributi vincolati da soggetti pubblici (extra fondo)***	69,657,703	+
	PBA180	***B.IV.4) Quote inutilizzate contributi per ricerca***	-	+
	PBA190	***B.IV.5) Quote inutilizzate contributi vincolati da privati***	512,705	+
	PBA200	**B.V) ALTRI FONDI PER ONERI E SPESE**	**19,450,784**	+
	PBA210	***B.V.1) Fondi integrativi pensione***	-	+

FAC-SIMILE

MINISTERO DELLA SALUTE

Direzione Generale della Programmazione Sanitaria
Direzione Generale del Sistema Informativo e Statistico Sanitario

SP

MODELLO DI RILEVAZIONE DELLO STATO PATRIMONIALE
AZIENDE SANITARIE LOCALI - AZIENDE OSPEDALIERE
IRCCS - AZIENDE OSPEDALIERE UNIVERSITARIE

STRUTTURA RILEVATA	OGGETTO DELLA RILEVAZIONE
REGIONE ☐☐☐ AZIENDA / ISTITUTO ☐☐☐☐☐	ANNO ☐☐☐☐ TRIMESTRE: 1 ☐ 2 ☐ 3 ☐ 4 ☐ PREVENTIVO ☐ CONSUNTIVO ☐

APPROVAZIONE BILANCIO DA PARTE DEL COLLEGIO SINDACALE

SI ☐ NO ☐

P A S S I V I T A' (Valori in euro)

Cons	CODICE	DESCRIZIONE	IMPORTO	SEGNO (+/-)
	PBA220	***B.V.2) Fondi rinnovi contrattuali***	***12,582,528***	+
	PBA230	B.V.2.a) Fondo rinnovi contrattuali personale dipendente	12,329,127	+
	PBA240	B.V.2.b) Fondo rinnovi convenzioni MMG/PLS/MCA	-	+
	PBA250	B.V.2.c) Fondo rinnovi convenzioni medici Sumai	253,401	+
	PBA260	***B.V.3) Altri fondi per oneri e spese***	6,128,574	+
	PBA270	***B.V.4) Altri Fondi incentivi funzioni tecniche Art. 113 D.Lgs 50/2016***	739,682	+
	PCZ999	**C) TRATTAMENTO FINE RAPPORTO**	**3,436,802**	+
	PCA000	**C.I) FONDO PER PREMI OPEROSITA' MEDICI SUMAI**	3,436,802	+
	PCA010	**C.II) FONDO PER TRATTAMENTO DI FINE RAPPORTO DIPENDENTI**	-	+
	PCA020	**C.III) FONDO PER TRATTAMENTI DI QUIESCENZA E SIMILI**	-	+
	PDZ999	**D) DEBITI**	**842,651,253**	+
	PDA000	**D.I) DEBITI PER MUTUI PASSIVI**	-	+
	PDA010	**D.II) DEBITI V/STATO**	**-**	+
S	***PDA020***	***D.II.1) Debiti v/Stato per mobilità passiva extraregionale***	-	+
	PDA030	***D.II.2) Debiti v/Stato per mobilità passiva internazionale***	-	+
SS	***PDA040***	***D.II.3) Acconto quota FSR v/Stato***	-	+
SS	***PDA050***	***D.II.4) Debiti v/Stato per restituzione finanziamenti - per ricerca***	-	+
SS	***PDA060***	***D.II.5) Altri debiti v/Stato***	-	+
	PDA070	**D.III) DEBITI V/REGIONE O PROVINCIA AUTONOMA**	**11,933,285**	+
RR	***PDA080***	***D.III.1) Debiti v/Regione o Provincia Autonoma per finanziamenti***	-	+
	PDA081	***D.III.2) Debiti v/Regione o Provincia Autonoma per finanziamenti***	-	+
R	***PDA090***	***D.III.3) Debiti v/Regione o Provincia Autonoma per mobilità passiva intraregionale***	-	+
	PDA100	***D.III.4) Debiti v/Regione o Provincia Autonoma per mobilità passiva extraregionale***	-	+
S	***PDA101***	***D.III.5) Debiti v/Regione o Provincia Autonoma per mobilità passiva internazionale***	5,219,863	+
RR	***PDA110***	***D.III.6) Acconto quota FSR da Regione o Provincia Autonoma***	8,165	+
	PDA111	***D.III.7) Acconto da Regione o Provincia Autonoma per anticipazione ripiano disavanzo programmato dai Piani aziendali di cui all'art. 1, comma 528, L. 208/2015***	-	
	PDA112	**D.III.8) Debiti v/Regione o Provincia Autonoma per contributi L. 210/92**	-	+
	PDA120	***D.III.9) Altri debiti v/Regione o Provincia Autonoma***	-	+
	PDA121	***D.III.10) Altri debiti v/Regione o Provincia Autonoma***	6,705,257	+
	PDA130	**D.IV) DEBITI V/COMUNI**	984,565	+
	PDA140	**D.V) DEBITI V/AZIENDE SANITARIE PUBBLICHE**	**361,994,785**	+
	PDA150	***D.V.1) Debiti v/Aziende sanitarie pubbliche della Regione***	361,994,785	+
RR	PDA160	D.V.1.a) Debiti v/Aziende sanitarie pubbliche della Regione - per quota FSR	-	+
RR	PDA170	D.V.1.b) Debiti v/Aziende sanitarie pubbliche della Regione - per finanziamento sanitario aggiuntivo corrente LEA	-	+
RR	PDA180	D.V.1.c) Debiti v/Aziende sanitarie pubbliche della Regione - per finanziamento sanitario aggiuntivo corrente extra LEA	-	+
R	PDA190	D.V.1.d) Debiti v/Aziende sanitarie pubbliche della Regione - per mobilità in compensazione	-	+
RR	PDA200	D.V.1.e) Debiti v/Aziende sanitarie pubbliche della Regione - per mobilità non in compensazione	-	+
RR	PDA210	D.V.1.f) Debiti v/Aziende sanitarie pubbliche della Regione - per altre prestazioni	361,994,785	+
	PDA211	D.V.1.g) Debiti v/Aziende sanitarie pubbliche della Regione - altre prestazioni per STP	-	+
	PDA212	D.V.1.h) Debiti v/Aziende sanitarie pubbliche della Regione - per Contributi da Aziende sanitarie pubbliche della Regione o Prov. Aut. (extra fondo)	-	+
	PDA213	D.V.1.i) Debiti v/Aziende sanitarie pubbliche della Regione - per contributi L. 210/92	-	+
SS	***PDA220***	***D.V.2) Debiti v/Aziende sanitarie pubbliche Extraregione***	-	+
R	***PDA230***	***D.V.3) Debiti v/Aziende sanitarie pubbliche della Regione per versamenti c/patrimonio netto***	-	+
	PDA231	D.V.3.a) Debiti v/Aziende sanitarie pubbliche della Regione per versamenti c/patrimonio netto - finanziamenti per investimenti	-	+

R.I.B.A.

MINISTERO DELLA SALUTE

Direzione Generale della Programmazione Sanitaria
Direzione Generale del Sistema Informativo e Statistico Sanitario

SP

MODELLO DI RILEVAZIONE DELLO STATO PATRIMONIALE
AZIENDE SANITARIE LOCALI - AZIENDE OSPEDALIERE
IRCCS - AZIENDE OSPEDALIERE UNIVERSITARIE

STRUTTURA RILEVATA	
REGIONE	AZIENDA / ISTITUTO

OGGETTO DELLA RILEVAZIONE				
ANNO				
TRIMESTRE:	1	2	3	4
PREVENTIVO		CONSUNTIVO		

APPROVAZIONE BILANCIO DA PARTE DEL COLLEGIO SINDACALE	
SI	NO

P A S S I V I T A'

(Valori in euro)

Cons	CODICE	DESCRIZIONE	IMPORTO	SEGNO (+/-)
	PDA232	D.V.3.b) Debiti v/Aziende sanitarie pubbliche della Regione per versamenti c/patrimonio netto - incremento fondo dotazione	-	+
	PDA233	D.V.3.c) Debiti v/Aziende sanitarie pubbliche della Regione per versamenti c/patrimonio netto - ripiano perdite	-	+
	PDA234	D.V.3.d) Debiti v/Aziende sanitarie pubbliche della Regione per anticipazione ripiano disavanzo programmato dai Piani aziendali di cui all'art. 1, comma 528, L. 208/2015	-	+

RLS.C.R.I.B.A.

MINISTERO DELLA SALUTE

Direzione Generale della Programmazione Sanitaria
Direzione Generale del Sistema Informativo e Statistico Sanitario

SP

MODELLO DI RILEVAZIONE DELLO STATO PATRIMONIALE
AZIENDE SANITARIE LOCALI - AZIENDE OSPEDALIERE
IRCCS - AZIENDE OSPEDALIERE UNIVERSITARIE

STRUTTURA RILEVATA	
REGIONE	AZIENDA / ISTITUTO

OGGETTO DELLA RILEVAZIONE				
ANNO				
TRIMESTRE:	1	2	3	4
PREVENTIVO		CONSUNTIVO		

APPROVAZIONE BILANCIO DA PARTE DEL COLLEGIO SINDACALE	
SI	NO

P A S S I V I T A' (Valori in euro)

Cons	CODICE	DESCRIZIONE	IMPORTO	SEGNO (+/-)
	PDA235	D.V.3.e) Debiti v/Aziende sanitarie pubbliche della Regione per versamenti c/patrimonio netto - altro	-	+
	PDA240	**D.VI) DEBITI V/ SOCIETA' PARTECIPATE E/O ENTI DIPENDENTI DELLA REGIONE**	**-**	+
	PDA250	***D.VI.1) Debiti v/enti regionali***	-	+
	PDA260	***D.VI.2) Debiti v/sperimentazioni gestionali***	-	+
	PDA270	***D.VI.3) Debiti v/altre partecipate***	-	+
	PDA280	**D.VII) DEBITI V/FORNITORI**	**326,804,151**	+
	PDA290	***D.VII.1) Debiti verso erogatori (privati accreditati e convenzionati) di prestazioni sanitarie***	**301,876,259**	+
	PDA291	***D.VII.1.a) Debiti verso erogatori (privati accreditati e convenzionati) di prestazioni sanitarie***	331,453,265	
	PDA292	D.VII.1.b) Note di credito da ricevere (privati accreditati e convenzionati)	-29,577,006	
	PDA300	***D.VII.2) Debiti verso altri fornitori***	**24,927,892**	+
	PDA301	D.VII.2.a) Debiti verso altri fornitori	25,406,098	+
	PDA302	D.VII.2.b) note di credito da ricevere (altri fornitori)	-478,206	+
	PDA310	**D.VIII) DEBITI V/ISTITUTO TESORIERE**	8,217	+
	PDA320	**D.IX) DEBITI TRIBUTARI**	9,066,198	+
	PDA330	**D.X) DEBITI V/ISTITUTI PREVIDENZIALI, ASSISTENZIALI E SICUREZZA SOCIALE**	13,536,950	+
	PDA340	**D.XI) DEBITI V/ALTRI**	**118,323,102**	+
	PDA350	***D.XI.1) Debiti v/altri finanziatori***	-	+
	PDA360	***D.XI.2) Debiti v/dipendenti***	29,391,039	+
	PDA370	***D.XI.3) Debiti v/gestioni liquidatorie***	-	+
	PDA380	***D.XI.4) Altri debiti diversi***	88,932,063	+
	PEZ999	**E) RATEI E RISCONTI PASSIVI**	**-**	+
	PEA000	**E.I) RATEI PASSIVI**	**-**	+
	PEA010	***E.I.1) Ratei passivi***	-	+
R	***PEA020***	***E.I.2) Ratei passivi v/Aziende sanitarie pubbliche della Regione***	-	+
	PEA030	**E.II) RISCONTI PASSIVI**	**-**	+
	PEA040	***E.II.1) Risconti passivi***	-	+
R	***PEA050***	***E.II.2) Risconti passivi v/Aziende sanitarie pubbliche della Regione***	-	+
	PEA060	***E.II.3) Risconti passivi - in attuazione dell'art.79, comma 1 sexies lettera c), del D.L. 112/2008, convertito con legge 133/2008 e della legge 23 dicembre 2009 n. 191.***	-	+
	PZZ999	**F) TOTALE PASSIVO E PATRIMONIO NETTO**	**1,020,191,977**	
	PFZ999	**G) CONTI D'ORDINE**	**8,386,337**	+
	PFA000	**G.I) CANONI DI LEASING ANCORA DA PAGARE**	-	+
	PFA010	**G.II) DEPOSITI CAUZIONALI**	166,090	+
	PFA020	**G.III) BENI IN COMODATO**	-	+
	PFA021	**G.IV) CANONI DI PROJECT FINANCING ANCORA DA PAGARE**	-	+
	PFA030	**G.V) ALTRI CONTI D'ORDINE**	8,220,247	+

R.I.B.A.

MINISTERO DELLA SALUTE

Direzione Generale della Programmazione Sanitaria
Direzione Generale del Sistema Informativo e Statistico Sanitario

SP

MODELLO DI RILEVAZIONE DELLO STATO PATRIMONIALE
AZIENDE SANITARIE LOCALI - AZIENDE OSPEDALIERE
IRCCS - AZIENDE OSPEDALIERE UNIVERSITARIE

STRUTTURA RILEVATA	OGGETTO DELLA RILEVAZIONE
REGIONE ☐☐☐ AZIENDA / ISTITUTO ☐☐☐☐☐	ANNO ☐☐☐☐ TRIMESTRE: 1 ☐ 2 ☐ 3 ☐ 4 ☐ PREVENTIVO ☐ CONSUNTIVO ☐

APPROVAZIONE BILANCIO DA PARTE DEL COLLEGIO SINDACALE
SI ☐ NO ☐

P A S S I V I T A' (Valori in euro)

Cons	CODICE	DESCRIZIONE	IMPORTO	SEGNO (+/-)

Dettaglio debiti (PDZ999) per anno di formazione

	IMPORTO ANTE 31/12/2005	IMPORTO POST 31/12/2005	TOTALE	
DEBITI COMMERCIALI		688,798,936	**688,798,936**	
DEBITI NON COMMERCIALI		70,773,797	**70,773,797**	
TOTALE .	-	759,572,733	**759,572,733**	**(PDZ999)**

F.to Il Direttore Generale ai sensi D.Lgs. 39/93 .....
F.to Il Responsabile Economico Finanziario ai sensi D.Lgs. 39/93.....

RLS.C.R.I.B.A.

CONTO NI	CONTO NI OLD	DESCRIZIONE VOCE BILANCIO NI	SEZIONE BILANCIO	ANNO ASSEGNAZIONE	DECRETO REGIONALE DI ASSEGNAZIONE	DESCRIZIONE ATTO	OGGETTO	IMPORTO AL 31 12 2024	AZIENDA DI ORIGINE	NOTE	FONTE: SEZIONALE DI CE DI RIFERIMENTO
20202020010050	1.20.20.20.020.010.00.050	B.II.2.b.1.1) Crediti v/Regione o Provincia Autonoma per finanziamenti per investimenti - Altro	SAN	1999	DGR VI/41397/99	CONTRIBUTO PER SISTEMA INFORMATIVO AZIENDALE	CONTRIBUTO CONTO CAPITALE	204,620	309		SAN
20202020010050	1.20.20.20.020.010.00.050	B.II.2.b.1.1) Crediti v/Regione o Provincia Autonoma per finanziamenti per investimenti - Altro	SAN	1999	DECRETO 53 DEL 24/12/1999	CONTRIBUTO PER ACQUISTO ATTREZZ. CONS. FAM. DI CESATE	CONTRIBUTO CONTO CAPITALE	2,000	309		SAN
20202020010050	1.20.20.20.020.010.00.050	B.II.2.b.1.1) Crediti v/Regione o Provincia Autonoma per finanziamenti per investimenti - Altro	SAN	1999	N/A	SALDO CONTR. ACNA EX PMIP DI PARABIAGO	CONTRIBUTO CONTO CAPITALE	4,354	309		SAN
20202020010050	1.20.20.20.020.010.00.050	B.II.2.b.1.1) Crediti v/Regione o Provincia Autonoma per finanziamenti per investimenti - Altro	SAN	1999	DGR VI/27097/97	CONTRIBUTO PER DEZANZARIZZAZIONE	CONTRIBUTO CONTO CAPITALE	33,804	309		SAN
20202020010050	1.20.20.20.020.010.00.050	B.II.2.b.1.1) Crediti v/Regione o Provincia Autonoma per finanziamenti per investimenti - Altro	SAN	2000	DGR 41397/99	Adeguamento e sviluppo sistemi informativi (la differenza con l'importo ancora da incassare è perché una parte non è in c/capitale)	CONTRIBUTO CONTO CAPITALE	339,746	308		SAN
20202020010050	1.20.20.20.020.010.00.050	B.II.2.b.1.1) Crediti v/Regione o Provincia Autonoma per finanziamenti per investimenti - Altro	SAN	2000	DGR 46016/99	Adeguamento sistemi informativi	CONTRIBUTO CONTO CAPITALE	501,000	310		SAN
20202020010050	1.20.20.20.020.010.00.050	B.II.2.b.1.1) Crediti v/Regione o Provincia Autonoma per finanziamenti per investimenti - Altro	SAN	2000	DGR VI/46220/99	CONTR. PER CONSULTORI FAMILIARI	CONTRIBUTO CONTO CAPITALE	80,002	309		SAN
20202020010050	1.20.20.20.020.010.00.050	B.II.2.b.1.1) Crediti v/Regione o Provincia Autonoma per finanziamenti per investimenti - Altro	SAN	2001	DDG 67148/98	Attivazione rete informatica MTS	CONTRIBUTO CONTO CAPITALE	165,266	308		SAN
20202020010050	1.20.20.20.020.010.00.050	B.II.2.b.1.1) Crediti v/Regione o Provincia Autonoma per finanziamenti per investimenti - Altro	SAN	2001	DDG 67148/98	Casa alloggio Centro Diurno	CONTRIBUTO CONTO CAPITALE	2,685,576	308		SAN
20202020010050	1.20.20.20.020.010.00.050	B.II.2.b.1.1) Crediti v/Regione o Provincia Autonoma per finanziamenti per investimenti - Altro	SAN	2001	DGR 6438/01	Realizzazione Laboratorio Sanità Pubblica	CONTRIBUTO CONTO CAPITALE	721,760	308		SAN
20202020010050	1.20.20.20.020.010.00.050	B.II.2.b.1.1) Crediti v/Regione o Provincia Autonoma per finanziamenti per investimenti - Altro	SAN	2001	DGR 4775/01	Adeguamento e sviluppo sistemi informativi	CONTRIBUTO CONTO CAPITALE	709,405	308		SAN
20202020010050	1.20.20.20.020.010.00.050	B.II.2.b.1.1) Crediti v/Regione o Provincia Autonoma per finanziamenti per investimenti - Altro	SAN	2001	DGR VII/4775/01	CONTR. PER ADEGUAMENTO E SVILUPPO SISTEMI INFORMATIVI	CONTRIBUTO CONTO CAPITALE	184,478	309		SAN
20202020010050	1.20.20.20.020.010.00.050	B.II.2.b.1.1) Crediti v/Regione o Provincia Autonoma per finanziamenti per investimenti - Altro	SAN	2003	PROGETTO REG. SISS	PROGETTO REG. SISS	CONTRIBUTO CONTO CAPITALE	150,550	309		SAN
20202020010050	1.20.20.20.020.010.00.050	B.II.2.b.1.1) Crediti v/Regione o Provincia Autonoma per finanziamenti per investimenti - Altro	SAN	2005	NOTA MAIL REGIONALE DEL 23/05/2006 CONTR. PER STERILIZZ. AMM.TI 2005 - QUOTA RELATIVA ALLA MANOVRA	NOTA MAIL REGIONALE DEL 23/05/2006 CONTR. PER STERILIZZ. AMM.TI 2005 - QUOTA RELATIVA ALLA MANOVRA FISCALE REGIONALE	CONTRIBUTO CONTO CAPITALE	37,509	309	SITEMAZIONE CONTABILE COME DA DECRETO REGIONEALE N	SAN
20202020010050	1.20.20.20.020.010.00.050	B.II.2.b.1.1) Crediti v/Regione o Provincia Autonoma per finanziamenti per investimenti - Altro	SAN	2012	Decreto 3912 del 12/05/2014	Contributo per finanziamento piano investimenti autorizzato D.Lgs 118/11	CONTRIBUTO CONTO CAPITALE	579,988	310		SAN
20202020010050	1.20.20.20.020.010.00.050	B.II.2.b.1.1) Crediti v/Regione o Provincia Autonoma per finanziamenti per investimenti - Altro	SAN	2012	Decreto 3912 del 12/05/2014	Contributo per finanziamento piano investimenti autorizzato D.Lgs 118/11	CONTRIBUTO CONTO CAPITALE	51,987	310		SAN
20202020010050	1.20.20.20.020.010.00.050	B.II.2.b.1.1) Crediti v/Regione o Provincia Autonoma per finanziamenti per investimenti - Altro	SAN	2012	Decreto 3912 del 12/05/2014	Contributo per finanziamento piano investimenti autorizzato D.Lgs 118/11	CONTRIBUTO CONTO CAPITALE	1,310,000	310		SAN
20202020010050	1.20.20.20.020.010.00.050	B.II.2.b.1.1) Crediti v/Regione o Provincia Autonoma per finanziamenti per investimenti - Altro	SAN	2012	Decreto N. 3912 DEL 12/05/2014	CONTRIBUTO PER FINANZIAMENTO PIANO INVESTIMENTI 2012 - AUTORIZZATO -	CONTRIBUTO CONTO CAPITALE	932,506	309		SAN
20202020010050	1.20.20.20.020.010.00.050	B.II.2.b.1.1) Crediti v/Regione o Provincia Autonoma per finanziamenti per investimenti - Altro	SAN	2013	DGR 821/13	ASSEGNAZIONE CONTO CAPITALE 2013(FONDI DELLA LR 5/13)	CONTRIBUTO CONTO CAPITALE	0	308	SITEMAZIONE CONTABILE COME DA DECRETO REGIONEALE N	SAN
20202020010050	1.20.20.20.020.010.00.050	B.II.2.b.1.1) Crediti v/Regione o Provincia Autonoma per finanziamenti per investimenti - Altro	SAN	2013	DGR 388/2013	CONTR. C/CAPITALE PER INTERV. MESSA A NORMA E SICUREZZA SEDI ASL	CONTRIBUTO CONTO CAPITALE	1,729	309	SITEMAZIONE CONTABILE COME DA DECRETO REGIONEALE N	SAN
20202020010050	1.20.20.20.020.010.00.050	B.II.2.b.1.1) Crediti v/Regione o Provincia Autonoma per finanziamenti per investimenti - Altro	SAN	2013	DGR 821 DEL 25/10/2013	CONTR. C/CAPITALE PER FONDI L.R. 5/2013	CONTRIBUTO CONTO CAPITALE	0	309	SITEMAZIONE CONTABILE COME DA DECRETO REGIONEALE N	SAN
20202020010050	1.20.20.20.020.010.00.050	B.II.2.b.1.1) Crediti v/Regione o Provincia Autonoma per finanziamenti per investimenti - Altro	SAN	2013	DGR 821 del 25/10/2013	finanziamenti per investimenti	CONTRIBUTO CONTO CAPITALE	111,945	310	SITEMAZIONE CONTABILE COME DA DECRETO REGIONEALE N	SAN
20202020010050	1.20.20.20.020.010.00.050	B.II.2.b.1.1) Crediti v/Regione o Provincia Autonoma per finanziamenti per investimenti - Altro	SAN	2013	Decreto 4607 del 29/05/2014	Contributo in conto capitale per protesica maggiore investimenti	CONTRIBUTO CONTO CAPITALE	2,015,000	310		SAN
20202020010050	1.20.20.20.020.010.00.050	B.II.2.b.1.1) Crediti v/Regione o Provincia Autonoma per finanziamenti per investimenti - Altro	SAN	2014	DGS 9192/14	FONDI DI INVESTIMENTO PREVISTI IN MATERIA DI EDILIZIA SANITARIA DI CUI ALLA DGR X/2111/2014	CONTRIBUTO CONTO CAPITALE	2,262,215	308	INCASSATO IMPORTO PARZIALE A SEGUITO DI RENDICONTAZI	SAN
20202020010050	1.20.20.20.020.010.00.050	B.II.2.b.1.1) Crediti v/Regione o Provincia Autonoma per finanziamenti per investimenti - Altro	SAN	2014	DGR 1521/14	FONDI DI INVESTIMENTO PREVISTI IN MATERIA DI EDILIZIA SANITARIA DI CUI ALLA L.R. 23/13 ESERCIZIO 2014	CONTRIBUTO CONTO CAPITALE	63,880	308		SAN
20202020010050	1.20.20.20.020.010.00.050	B.II.2.b.1.1) Crediti v/Regione o Provincia Autonoma per finanziamenti per investimenti - Altro	SAN	2014	DGR 1521/2014	finanziamenti per investimenti	CONTRIBUTO CONTO CAPITALE	22,529	310		SAN
20202020010050	1.20.20.20.020.010.00.050	B.II.2.b.1.1) Crediti v/Regione o Provincia Autonoma per finanziamenti per investimenti - Altro	SAN	2017	DGR 7539/17	ULTERIORE DETERMINAZIONI IN MATERIA DI INVESTIMENTI	CONTRIBUTO CONTO CAPITALE	73,318	321		SAN
20202020010050	1.20.20.20.020.010.00.050	B.II.2.b.1.1) Crediti v/Regione o Provincia Autonoma per finanziamenti per investimenti - Altro	SAN	2018	DRG 770/18	DGR 770/18 PROGRAMMA REGIONALE STRAORDINARIO INVESTIMENTI	CONTRIBUTO CONTO CAPITALE	119,667	321		SAN
20202020060000	1.20.20.20.020.050.00.000	B.II.2.b.6) Crediti v/Regione o Provincia Autonoma per ricostituzione risorse da investimenti esercizi precedenti	SAN	1996	DGR 19937/1996	CONTRIBUTO PMIP 1997	CONTRIBUTO CONTO CAPITALE	0	306	SITEMAZIONE CONTABILE COME DA DECRETO REGIONEALE N	SAN
20202020060000	1.20.20.20.020.050.00.000	B.II.2.b.6) Crediti v/Regione o Provincia Autonoma per ricostituzione risorse da investimenti esercizi precedenti	SAN	2001	DGR 4775/2001	CONTRIBUTO ADEGUAMENTO E SVILUPPO SISTEMI INFORMATIVI	CONTRIBUTO CONTO CAPITALE	80,000	306		SAN
20202020060000	1.20.20.20.020.050.00.000	B.II.2.b.6) Crediti v/Regione o Provincia Autonoma per ricostituzione risorse da investimenti esercizi precedenti	SAN	2006	N/A	Contributo per sterilizzazioni ex 306	CONTRIBUTO CONTO CAPITALE	27,000	306		SAN
20202020060000	1.20.20.20.020.050.00.000	B.II.2.b.6) Crediti v/Regione o Provincia Autonoma per ricostituzione risorse da investimenti esercizi precedenti	SAN	2006	NOTA REGIONALE	CONTRIBUTO IN C/C PER FINANZIAMENTO AMMORTAMENTI 2005	CONTRIBUTO CONTO CAPITALE	601,000	306		SAN
20202020060000	1.20.20.20.020.050.00.000	B.II.2.b.6) Crediti v/Regione o Provincia Autonoma per ricostituzione risorse da investimenti esercizi precedenti	SAN	2013	DGR 388/2013	CONTRIBUTO PER ADEGUAMENTO ANTINCENDIO OSPEDALE VECCHIO LODI	CONTRIBUTO CONTO CAPITALE	0	306	SITEMAZIONE CONTABILE COME DA DECRETO REGIONEALE N	SAN
20202020060000	1.20.20.20.020.050.00.000	B.II.2.b.6) Crediti v/Regione o Provincia Autonoma per ricostituzione risorse da investimenti esercizi precedenti	SAN	2013	DGR 821/2013	INVESTIMENTI 2013	CONTRIBUTO CONTO CAPITALE	0	306	SITEMAZIONE CONTABILE COME DA DECRETO REGIONEALE N	SAN

ATS DI.A.

2020202060000	1.20.20.20.020.050.00.000	B.II.2.b.6) Crediti v/Regione o Provincia Autonoma per ricostituzione risorse da investimenti esercizi precedenti	SAN	2014	DDG CULTURA 5192/2014	CONTRIBUTO RESTAURO ANTICA FARMACIA OSPEDALE VECCHIO	CONTRIBUTO CONTO CAPITALE	0	306	SITEMAZIONE CONTABILE COME DA DECRETO REGIONEALE N	SAN
2020202060000	1.20.20.20.020.050.00.000	B.II.2.b.6) Crediti v/Regione o Provincia Autonoma per ricostituzione risorse da investimenti esercizi precedenti	SAN	2015	DDGS 4242/2015	CONTRIBUTO PROTESICA	CONTRIBUTO CONTO CAPITALE	160,000	306		SAN
2020202060000	1.20.20.20.020.050.00.000	B.II.2.b.6) Crediti v/Regione o Provincia Autonoma per ricostituzione risorse da investimenti esercizi precedenti	SAN	2015	N/A	DIFF.ZA RESIDUI DI COSTITUZIONE	CONTRIBUTO CONTO CAPITALE	821	306		SAN
2020202001010 0	1.20.20.20.020.010.00.100	B.II.2.b.1.2) Crediti v/Regione o Provincia Autonoma per finanziamenti per investimenti - PNRR/PNC	SAN	2022	3782/2022	PROGRAMMA REGIONALE STRAORDINARIO INVESTIMENTI IN SANITA	ASP Golgi Redaelli - CdC e OdC Milano via Caterina da Forlì	360,000	321	contributo in attesa di cancellazione da parte di RL	SAN
2020202001005 0	1.20.20.20.020.010.00.050	B.II.2.b.1.1) Crediti v/Regione o Provincia Autonoma per finanziamenti per investimenti - Altro	SAN	2023	DGR 1291/23	PT ONLINE - DGR 1291 2023	PT ONLINE - DGR 1291 2023	0	321	INCASSATO	SAN
2020202001010 0	1.20.20.20.020.010.00.100	B.II.2.b.1.2) Crediti v/Regione o Provincia Autonoma per finanziamenti per investimenti - PNRR/PNC	SAN	2023	DGR 7845/23	PIANO NAZIONALE INVESTIMENTI COMPLEMENTARI INTERVENTI PNC-SNPS-SNPA DGR 7845/2023 - SALUTE, AMBIENTE,	INTERVENTI PNC-SNPS-SNPA DGR 7845/2023 - SALUTE, AMBIENTE, BIODIVERSITA' E CLIMA - P2	1,366,349	321	INCASSATO IMPORTO PARZIALE A SEGUITO DI RENDICONTAZI	SAN
2020201001001 0	1.20.20.20.010.030.10.000	B.II.2.a.1.1) Crediti da Regione per Quota capitaria Sanitaria	SAN	2017	DECRETO 7266/18	ASSEGNAZIONE CONSUNTIVO 2017	Quota capitaria	76,754	321	QUOTA CAPITARIA	SAN
2020201001006 0	1.20.20.20.010.030.60.000	B.II.2.a.1.6) Crediti da Regione per Contributi vincolati extra FSR	SAN	2019	DDG 5582/19	RETE WHP	Contributo per riconoscimento costi specifici	41,968	321	RETE WHP	SAN
2020201001006 0	1.20.20.20.010.030.60.000	B.II.2.a.1.6) Crediti da Regione per Contributi vincolati extra FSR	SAN	2021	DDG 7029/2022	ASSEGNAZIONE CONSUNTIVO 2021	Contributo per riconoscimento costi specifici	2,800	321	FINANZIAMENTO MINISTERIALE PER LA REALIZZAZIONE DEL P	SAN
2020201001007 0	1.20.20.20.010.030.70.000	B.II.2.a.3.7) Crediti da Regione per Contributi Indistinti Finalizzati da FSR	SAN	2020	DDG 10126/20	ASSEGNAZIONE CONSUNTIVO 2020	Contributo per riconoscimento costi specifici	108,000	321	CONTRIBUTI INDISTINTI FINALIZZATI COVID 2020	SAN
2020201007005 0	1.20.20.20.010.090.00.050	B.II.2.a.8.1) Crediti v/Regione o Provincia Autonoma per spesa corrente - altro	SAN	2022	DECRETO 6983/23	ASSEGNAZIONE CONSUNTIVO 2022	Contributo per riconoscimento costi specifici	1,957,761	321	Rinnovi contrattuali Pers Convenz (MMGPLS,ecc) e Specialistic	SAN
2020201007005 0	1.20.20.20.010.090.00.050	B.II.2.a.8.1) Crediti v/Regione o Provincia Autonoma per spesa corrente - altro	SAN	2022	DECRETO 6983/23	ASSEGNAZIONE CONSUNTIVO 2022	Contributo per riconoscimento costi specifici	50,000	321	progetto cronicita'	SAN
2020201007010 0	1.20.20.20.010.090.00.100	B.II.2.a.8.2) Crediti v/Regione o Provincia Autonoma per spesa corrente - altro - PNRR	SAN	2023	DDG 7950/24	ASSEGNAZIONE CONSUNTIVO 2023	Contributo per riconoscimento costi specifici	9,319,038	321	ADI ORDINARIA PNRR	SAN
2020201007010 0	1.20.20.20.010.090.00.100	B.II.2.a.8.2) Crediti v/Regione o Provincia Autonoma per spesa corrente - altro - PNRR	SAN	2023	DDG 7950/24	ASSEGNAZIONE CONSUNTIVO 2023	Contributo per riconoscimento costi specifici	3,779,165	321	CURE PALLIATIVE PNNR	SAN
2020201007010 0	1.20.20.20.010.090.00.100	B.II.2.a.8.2) Crediti v/Regione o Provincia Autonoma per spesa corrente - altro - PNRR	SAN	2023	DDG 7950/24	ASSEGNAZIONE CONSUNTIVO 2023	Contributo per riconoscimento costi specifici	2,403,169	321	RSA APERTA PNRR	SAN
2020201007010 0	1.20.20.20.010.090.00.100	B.II.2.a.8.2) Crediti v/Regione o Provincia Autonoma per spesa corrente - altro - PNRR	SAN	2023	DDG 7950/24	ASSEGNAZIONE CONSUNTIVO 2023	Contributo per riconoscimento costi specifici	944,877	321	contributi da ministero della Salute erogati tramite regione PI	SAN
2020201007010 0	1.20.20.20.010.090.00.100	B.II.2.a.8.2) Crediti v/Regione o Provincia Autonoma per spesa corrente - altro - PNRR	SAN	2023	DDG 7950/24	ASSEGNAZIONE CONSUNTIVO 2023	Contributo per riconoscimento costi specifici	600,000	321	PROGETTI DI RICERCA PNRR RICERCA BIOMEDICA	SAN
2020201007010 0	1.20.20.20.010.090.00.100	B.II.2.a.8.2) Crediti v/Regione o Provincia Autonoma per spesa corrente - altro - PNRR	SAN	2023	DDG 7950/24	ASSEGNAZIONE CONSUNTIVO 2023	Contributo per riconoscimento costi specifici	0	321	RSA APERTA PNRR QUOTA SOCIOSAN	SAN
2020201007010 0	1.20.20.20.010.090.00.100	B.II.2.a.8.2) Crediti v/Regione o Provincia Autonoma per spesa corrente - altro - PNRR	SAN	2023	DDG 7950/24	ASSEGNAZIONE CONSUNTIVO 2023	Contributo per riconoscimento costi specifici	110,506	321	RISORSE "PNRR - MISSIONE 6 COMPONENT 2 SUB INVESTIME	SAN
2020201001007 0	1.20.20.20.010.030.70.000	B.II.2.a.3.7) Crediti da Regione per Contributi Indistinti Finalizzati da FSR	SAN	2023	DDG 7950/24	ASSEGNAZIONE CONSUNTIVO 2023	Contributo per riconoscimento costi specifici	30,000	321	Altri contributi (FSR indistinto finalizzato da Regione) pan flu	SAN
2020201001007 0	1.20.20.20.010.030.70.000	B.II.2.a.3.7) Crediti da Regione per Contributi Indistinti Finalizzati da FSR	SAN	2023	DDG 7950/24	ASSEGNAZIONE CONSUNTIVO 2023	Contributo per riconoscimento costi specifici	2,134,044	321	INTEGRAZIONE PIANO STRATEGICO_OPERATIVO REGIONALE I	SAN
2020201001005 0	1.20.20.20.010.030.50.000	B.II.2.a.1.5) Crediti da Regione per Contributi vincolati da FSR	SAN	2023	DDG 7950/24	ASSEGNAZIONE CONSUNTIVO 2023	Contributo per riconoscimento costi specifici	3,203,037	321	HCV DECRETI 10080/2023 SISTEMAZIONE CONTABILE DECRET	SAN
2020201001006 0	1.20.20.20.010.030.60.000	B.II.2.a.1.6) Crediti da Regione per Contributi vincolati extra FSR	SAN	2023	DDG 7950/24	ASSEGNAZIONE CONSUNTIVO 2023	Contributo per riconoscimento costi specifici	8,450	321	Contributi vincolati da enti pubblici (extra fondo) - erogati trar	SAN
2020201001006 0	1.20.20.20.010.030.60.000	B.II.2.a.1.6) Crediti da Regione per Contributi vincolati extra FSR	SAN	2023	DDG 7950/24	ASSEGNAZIONE CONSUNTIVO 2023	Contributo per riconoscimento costi specifici	16,900	321	Contributi vincolati da enti pubblici (extra fondo) - erogati trar	SAN
2020201001006 0	1.20.20.20.010.030.60.000	B.II.2.a.1.6) Crediti da Regione per Contributi vincolati extra FSR	SAN	2023	DDG 7950/24	ASSEGNAZIONE CONSUNTIVO 2023	Contributo per riconoscimento costi specifici	7,661,823	321	RIPARTIZIONE PROVENTI DA SANZIONI	SAN
2020201007005 0	1.20.20.20.010.090.00.050	B.II.2.a.8.1) Crediti v/Regione o Provincia Autonoma per spesa corrente - altro	SAN	2023	DDG 7950/24	ASSEGNAZIONE CONSUNTIVO 2023	Contributo per riconoscimento costi specifici	50,000	321	PROGETTO SISTEMI PREVISIONALI DI PREVENZIONE DELLE CR	SAN
2020201008000 0	1.20.20.20.010.095.00.000	B.II.2.a.10) Crediti v/Regione o Provincia Autonoma per spesa corrente - STP (ex D.lgs. 286/98)	SAN	2024	DDG 6618/2025	ASSEGNAZIONE CONSUNTIVO 2024	Contributo per riconoscimento costi specifici	12,175,926	321	STP	SAN
2020201003003 0	1.20.20.20.010.050.30.000	B.II.2.a.3.3) Crediti v/Regione o Provincia Autonoma per mobilità attiva extraregionale a Privati	SAN	2024	DDG 6618/2025	ASSEGNAZIONE CONSUNTIVO 2024	Saldo Mobilità Extraregionale	193,078,793	321	Saldo Mobilità Extraregionale	SAN
2020201007010 0	1.20.20.20.010.090.00.100	B.II.2.a.8.2) Crediti v/Regione o Provincia Autonoma per spesa corrente - altro - PNRR	SAN	2024	DDG 6618/2025	ASSEGNAZIONE CONSUNTIVO 2024	Contributo per riconoscimento costi specifici	19,949,028	321	ADI ORDINARIA PNRR	SAN
2020201007010 0	1.20.20.20.010.090.00.100	B.II.2.a.8.2) Crediti v/Regione o Provincia Autonoma per spesa corrente - altro - PNRR	SAN	2024	DDG 6618/2025	ASSEGNAZIONE CONSUNTIVO 2024	Contributo per riconoscimento costi specifici	9,423,135	321	CURE PALLIATIVE PNNR	SAN
2020201007010 0	1.20.20.20.010.090.00.100	B.II.2.a.8.2) Crediti v/Regione o Provincia Autonoma per spesa corrente - altro - PNRR	SAN	2024	DDG 6618/2025	ASSEGNAZIONE CONSUNTIVO 2024	Contributo per riconoscimento costi specifici	8,229,957	321	RSA APERTA PNRR	SAN
2020201001001 0	1.20.20.20.010.030.10.000	B.II.2.a.1.1) Crediti da Regione per Quota capitaria Sanitaria	SAN	2024	DDG 6618/2025	ASSEGNAZIONE CONSUNTIVO 2024	Contributo per riconoscimento costi specifici	190,186,386	321	QUOTA CAPITARIA SAN	SAN
2020204000000 0	1.20.20.20.020.070.00.000	B.II.2.d) Crediti v/Regione o Provincia Autonoma per contributi L. 210/92 – aziende sanitarie	SAN	2024	DDG 6618/2025	ASSEGNAZIONE CONSUNTIVO 2024	Contributo per riconoscimento costi specifici	290,564	321	L. 210/92	SAN
2020201001007 0	1.20.20.20.010.030.70.000	B.II.2.a.3.7) Crediti da Regione per Contributi Indistinti Finalizzati da FSR	SAN	2024	DDG 6618/2025	ASSEGNAZIONE CONSUNTIVO 2024	Contributo per riconoscimento costi specifici	466,779	321	riparto quota concorso a rimborso di oneri per i processi di as	SAN
2020201001007 0	1.20.20.20.010.030.70.000	B.II.2.a.3.7) Crediti da Regione per Contributi Indistinti Finalizzati da FSR	SAN	2024	DDG 6618/2025	ASSEGNAZIONE CONSUNTIVO 2024	Contributo per riconoscimento costi specifici	2,130,430	321	Quota per concorso a rimborso di vaccini inclusi nel NPNV	SAN
2020201001007 0	1.20.20.20.010.030.70.000	B.II.2.a.3.7) Crediti da Regione per Contributi Indistinti Finalizzati da FSR	SAN	2024	DDG 6618/2025	ASSEGNAZIONE CONSUNTIVO 2024	Contributo per riconoscimento costi specifici	15,194,573	321	Fondo per prestazioni di alta specialità degli IRCCS per pazient	SAN

PROPRIETÀ

20202010010070	1.20.20.20.010.030.70.000	B.II.2.a.3.7) Crediti da Regione per Contributi Indistinti Finalizzati da FSR	SAN	2024	DDG 6618/2025	ASSEGNAZIONE CONSUNTIVO 2024	Contributo per riconoscimento costi specifici	353,074	321	Quota per incremento dei fondi contrattuali per il trattamento	SAN
20202010010070	1.20.20.20.010.030.70.000	B.II.2.a.3.7) Crediti da Regione per Contributi Indistinti Finalizzati da FSR	SAN	2024	DDG 6618/2025	ASSEGNAZIONE CONSUNTIVO 2024	Contributo per riconoscimento costi specifici	358,070	321	ATTIVAZIONE PORTALE DI SALUTE PANFLU ANNO 2022 DDG 8	SAN
20202010010050	1.20.20.20.010.030.50.000	B.II.2.a.1.5) Crediti da Regione per Contributi vincolati da FSR	SAN	2024	DDG 6618/2025	ASSEGNAZIONE CONSUNTIVO 2024	Contributo per riconoscimento costi specifici	31,885,896	321	Farmaci innovativi oncologici e non oncologici	SAN
20202010010050	1.20.20.20.010.030.50.000	B.II.2.a.1.5) Crediti da Regione per Contributi vincolati da FSR	SAN	2024	DDG 6618/2025	ASSEGNAZIONE CONSUNTIVO 2024	Contributo per riconoscimento costi specifici	1,535,503	321	Farmacia dei servizi	SAN
20202010010050	1.20.20.20.010.030.50.000	B.II.2.a.1.5) Crediti da Regione per Contributi vincolati da FSR	SAN	2024	DDG 6618/2025	ASSEGNAZIONE CONSUNTIVO 2024	Contributo per riconoscimento costi specifici	6,980,690	321	Indennizzi (L. 218/88)	SAN
20202010010050	1.20.20.20.010.030.50.000	B.II.2.a.1.5) Crediti da Regione per Contributi vincolati da FSR	SAN	2024	DDG 6618/2025	ASSEGNAZIONE CONSUNTIVO 2024	Contributo per riconoscimento costi specifici	329,398	321	Ausili e protesi per attività sportiva amatoriale DDG5980	SAN
20202010010050	1.20.20.20.010.030.50.000	B.II.2.a.1.5) Crediti da Regione per Contributi vincolati da FSR	SAN	2024	DDG 6618/2025	ASSEGNAZIONE CONSUNTIVO 2024	Contributo per riconoscimento costi specifici	621,629	321	PSAL tempo indeterminato	SAN
20202010010050	1.20.20.20.010.030.50.000	B.II.2.a.1.5) Crediti da Regione per Contributi vincolati da FSR	SAN	2024	DDG 6618/2025	ASSEGNAZIONE CONSUNTIVO 2024	Contributo per riconoscimento costi specifici	711,674	321	Remunerazione aggiuntiva farmacie	SAN
20202010010060	1.20.20.20.010.030.60.000	B.II.2.a.1.6) Crediti da Regione per Contributi vincolati extra FSR	SAN	2024	DDG 6618/2025	ASSEGNAZIONE CONSUNTIVO 2024	Contributo per riconoscimento costi specifici	2,425,849	321	CONTRIBUTI VINCOLATI DA ENTI PUBBLICI EXTRAFONDO ERO	SAN
20202010010060	1.20.20.20.010.030.60.000	B.II.2.a.1.6) Crediti da Regione per Contributi vincolati extra FSR	SAN	2024	DDG 6618/2025	ASSEGNAZIONE CONSUNTIVO 2024	Contributo per riconoscimento costi specifici	379,258	321	REGIONE VENETO PNC M6C1 INV. 2	SAN
20202010010060	1.20.20.20.010.030.60.000	B.II.2.a.1.6) Crediti da Regione per Contributi vincolati extra FSR	SAN	2024	DDG 6618/2025	ASSEGNAZIONE CONSUNTIVO 2024	Contributo per riconoscimento costi specifici	2,341,259	321	ARESS PUGLIA pnc m6c1	SAN
20202010010060	1.20.20.20.010.030.60.000	B.II.2.a.1.6) Crediti da Regione per Contributi vincolati extra FSR	SAN	2024	DDG 6618/2025	ASSEGNAZIONE CONSUNTIVO 2024	Contributo per riconoscimento costi specifici	200,000	321	ATTIVITà RIVOLTA ALLA PREVENZIONE MALATTIE INFETTIVE SI	SAN
20202010010060	1.20.20.20.010.030.60.000	B.II.2.a.1.6) Crediti da Regione per Contributi vincolati extra FSR	SAN	2024	DDG 6618/2025	ASSEGNAZIONE CONSUNTIVO 2024	Contributo per riconoscimento costi specifici	40,000	321	LINEE STRATEGICHE CAMPO ONCOLOGICO DDG 8394/2024	SAN
20202010010060	1.20.20.20.010.030.60.000	B.II.2.a.1.6) Crediti da Regione per Contributi vincolati extra FSR	SAN	2024	DDG 6618/2025	ASSEGNAZIONE CONSUNTIVO 2024	Contributo per riconoscimento costi specifici	241,901	321	SCREENING PROSTATA DDG 18584	SAN
20202010010060	1.20.20.20.010.030.60.000	B.II.2.a.1.6) Crediti da Regione per Contributi vincolati extra FSR	SAN	2024	DDG 6618/2025	ASSEGNAZIONE CONSUNTIVO 2024	Contributo per riconoscimento costi specifici	8,599,791	321	rimborsi emergenza ucraina	SAN
20202010010060	1.20.20.20.010.030.60.000	B.II.2.a.1.6) Crediti da Regione per Contributi vincolati extra FSR	SAN	2024	DDG 6618/2025	ASSEGNAZIONE CONSUNTIVO 2024	Contributo per riconoscimento costi specifici	2,132	321	progetto plasma 2024	SAN
20202010010060	1.20.20.20.010.030.60.000	B.II.2.a.1.6) Crediti da Regione per Contributi vincolati extra FSR	SAN	2024	DDG 6618/2025	ASSEGNAZIONE CONSUNTIVO 2024	Contributo per riconoscimento costi specifici	2,555,082	321	GAP 2023 DD 20247 19/12/24	SAN
20202010010060	1.20.20.20.010.030.60.000	B.II.2.a.1.6) Crediti da Regione per Contributi vincolati extra FSR	SAN	2024	DDG 6618/2025	ASSEGNAZIONE CONSUNTIVO 2024	Contributo per riconoscimento costi specifici	2,563,972	321	GAP 2022 DD 20247 19/12/24	SAN
20202010010060	1.20.20.20.010.030.60.000	B.II.2.a.1.6) Crediti da Regione per Contributi vincolati extra FSR	SAN	2024	DDG 6618/2025	ASSEGNAZIONE CONSUNTIVO 2024	Contributo per riconoscimento costi specifici	37,125	321	STP QUOTA FONDO 2023	SAN
20202010060000	1.20.20.20.010.080.00.000	B.II.2.a.6) Crediti v/Regione o Provincia Autonoma per finanziamento sanitario aggiuntivo corrente extra LEA	SAN	2024	DDG 6618/2025	ASSEGNAZIONE CONSUNTIVO 2024	Contributo per riconoscimento costi specifici	589,022	321	farmaci di classe c	SAN
20202010060000	1.20.20.20.010.080.00.000	B.II.2.a.6) Crediti v/Regione o Provincia Autonoma per finanziamento sanitario aggiuntivo corrente extra LEA	SAN	2024	DDG 6618/2025	ASSEGNAZIONE CONSUNTIVO 2024	Contributo per riconoscimento costi specifici	1,541,129	321	Contributi da regione extra lea TEST PRENATALE SCRE ANOMA	SAN
20202010060000	1.20.20.20.010.080.00.000	B.II.2.a.6) Crediti v/Regione o Provincia Autonoma per finanziamento sanitario aggiuntivo corrente extra LEA	SAN	2024	DDG 6618/2025	ASSEGNAZIONE CONSUNTIVO 2024	Contributo per riconoscimento costi specifici	9,226	321	Contributi da regione extra lea PREST AMB PUBB	SAN
20202010060000	1.20.20.20.010.080.00.000	B.II.2.a.6) Crediti v/Regione o Provincia Autonoma per finanziamento sanitario aggiuntivo corrente extra LEA	SAN	2024	DDG 6618/2025	ASSEGNAZIONE CONSUNTIVO 2024	Contributo per riconoscimento costi specifici	486	321	Contributi da regione extra lea CODICI BIANCHI FORZE ORDIN	SAN
20202010060000	1.20.20.20.010.080.00.000	B.II.2.a.6) Crediti v/Regione o Provincia Autonoma per finanziamento sanitario aggiuntivo corrente extra LEA	SAN	2024	DDG 6618/2025	ASSEGNAZIONE CONSUNTIVO 2024	Contributo per riconoscimento costi specifici	5,760	321	Contributi da regione extra lea PROTESI ODONTOIATRICHE	SAN
20202010060000	1.20.20.20.010.080.00.000	B.II.2.a.6) Crediti v/Regione o Provincia Autonoma per finanziamento sanitario aggiuntivo corrente extra LEA	SAN	2024	DDG 6618/2025	ASSEGNAZIONE CONSUNTIVO 2024	Contributo per riconoscimento costi specifici	676	321	Contributi da regione extra lea PREST AMB PRIV	SAN
20202010060000	1.20.20.20.010.080.00.000	B.II.2.a.6) Crediti v/Regione o Provincia Autonoma per finanziamento sanitario aggiuntivo corrente extra LEA	SAN	2024	DDG 6618/2025	ASSEGNAZIONE CONSUNTIVO 2024	Contributo per riconoscimento costi specifici	325	321	Contributi da regione extra lea CODICI BIANCHI FORZE ORDIN	SAN
20202010060000	1.20.20.20.010.080.00.000	B.II.2.a.6) Crediti v/Regione o Provincia Autonoma per finanziamento sanitario aggiuntivo corrente extra LEA	SAN	2024	DDG 6618/2025	ASSEGNAZIONE CONSUNTIVO 2024	Contributo per riconoscimento costi specifici	24	321	Contributi da regione extra lea ESONERO COMPARTECIPAZIO	SAN
20202010070050	1.20.20.20.010.090.00.050	B.II.2.a.8.1) Crediti v/Regione o Provincia Autonoma per spesa corrente - altro	SAN	2024	DDG 6618/2025	ASSEGNAZIONE CONSUNTIVO 2024	Contributo per riconoscimento costi specifici	797,293	321	Fleet Management DGR XI/1565/2019	SAN
20202010070050	1.20.20.20.010.090.00.050	B.II.2.a.8.1) Crediti v/Regione o Provincia Autonoma per spesa corrente - altro	SAN	2024	DDG 6618/2025	ASSEGNAZIONE CONSUNTIVO 2024	Contributo per riconoscimento costi specifici	501,299	321	LABORATORIO DI PREVENZIONE	SAN
20202010070050	1.20.20.20.010.090.00.050	B.II.2.a.8.1) Crediti v/Regione o Provincia Autonoma per spesa corrente - altro	SAN	2024	DDG 6618/2025	ASSEGNAZIONE CONSUNTIVO 2024	Contributo per riconoscimento costi specifici	3,478,510	321	Rinnovi contrattuali personale dip	SAN
20202010070050	1.20.20.20.010.090.00.050	B.II.2.a.8.1) Crediti v/Regione o Provincia Autonoma per spesa corrente - altro	SAN	2024	DDG 6618/2025	ASSEGNAZIONE CONSUNTIVO 2024	Contributo per riconoscimento costi specifici	965,697	321	RAR (con oneri e irap) personale dipendenti	SAN
20202010070050	1.20.20.20.010.090.00.050	B.II.2.a.8.1) Crediti v/Regione o Provincia Autonoma per spesa corrente - altro	SAN	2024	DDG 6618/2025	ASSEGNAZIONE CONSUNTIVO 2024	Contributo per riconoscimento costi specifici	773,877	321	PIANO EPIDEMICO INFLUENZALE STAGIONE 2024/2025	SAN
20202010070050	1.20.20.20.010.090.00.050	B.II.2.a.8.1) Crediti v/Regione o Provincia Autonoma per spesa corrente - altro	SAN	2024	DDG 6618/2025	ASSEGNAZIONE CONSUNTIVO 2024	Contributo per riconoscimento costi specifici	78,107	321	SINDROMI RESPIRATORIE 2024	SAN
20202010070050	1.20.20.20.010.090.00.050	B.II.2.a.8.1) Crediti v/Regione o Provincia Autonoma per spesa corrente - altro	SAN	2024	DDG 6618/2025	ASSEGNAZIONE CONSUNTIVO 2024	Contributo per riconoscimento costi specifici	764,748	321	CREG II SEMESTRE 2024	SAN
20202010070050	1.20.20.20.010.090.00.050	B.II.2.a.8.1) Crediti v/Regione o Provincia Autonoma per spesa corrente - altro	SAN	2024	DDG 6618/2025	ASSEGNAZIONE CONSUNTIVO 2024	Contributo per riconoscimento costi specifici	20,000	321	stili di vita	SAN
20202010070050	1.20.20.20.010.090.00.050	B.II.2.a.8.1) Crediti v/Regione o Provincia Autonoma per spesa corrente - altro	SAN	2024	DDG 6618/2025	ASSEGNAZIONE CONSUNTIVO 2024	Contributo per riconoscimento costi specifici	1,199,856	321	SPERIMENTAZIONE PROTONTERAPIA	SAN

PROPRIETÀ

20202010070050	1.20.20.20.010.090.00.050	B.II.2.a.8.1) Crediti v/Regione o Provincia Autonoma per spesa corrente - altro	SAN	2024	DDG 6618/2025	ASSEGNAZIONE CONSUNTIVO 2024	Contributo per riconoscimento costi specifici	7,660,212	321	Esecuzione sentenze n. 7612/2019 Consiglio di Stato e nn. 12	SAN
20202010070050	1.20.20.20.010.090.00.050	B.II.2.a.8.1) Crediti v/Regione o Provincia Autonoma per spesa corrente - altro	SAN	2024	DDG 6618/2025	ASSEGNAZIONE CONSUNTIVO 2024	Contributo per riconoscimento costi specifici	8,287,113	321	Risorse recupero liste di attesa erogatori privati (q.ta 2022)	SAN
20202010070050	1.20.20.20.010.090.00.050	B.II.2.a.8.1) Crediti v/Regione o Provincia Autonoma per spesa corrente - altro	SAN	2024	DDG 6618/2025	ASSEGNAZIONE CONSUNTIVO 2024	Contributo per riconoscimento costi specifici	1,072,260	321	Resti TA AMB - anno 2023	SAN
20202010070050	1.20.20.20.010.090.00.050	B.II.2.a.8.1) Crediti v/Regione o Provincia Autonoma per spesa corrente - altro	SAN	2024	DDG 6618/2025	ASSEGNAZIONE CONSUNTIVO 2024	Contributo per riconoscimento costi specifici	3,236,891	321	Resti TA RIC - anno 2023	SAN
20202010070050	1.20.20.20.010.090.00.050	B.II.2.a.8.1) Crediti v/Regione o Provincia Autonoma per spesa corrente - altro	SAN	2024	DDG 6618/2025	ASSEGNAZIONE CONSUNTIVO 2024	Contributo per riconoscimento costi specifici	18,076,213	321	funzioni erogatori privati	SAN
20202010010020	1.20.20.20.010.030.20.000	B.II.2.a.1.2) Crediti da Regione per Quota capitaria A.S.S.I.	SAN	2024	DDG 6618/2025	ASSEGNAZIONE CONSUNTIVO 2024	Contributo per riconoscimento costi specifici	12,887,549	321	Quota capitaria assi	SAN
20202010070050	1.20.20.20.010.090.00.050	B.II.2.a.8.1) Crediti v/Regione o Provincia Autonoma per spesa corrente - altro	SAN	2024	DDG 6618/2025	ASSEGNAZIONE CONSUNTIVO 2024	Contributo per riconoscimento costi specifici	352,645	321	Ospedali di comunità	SAN
20202020010050	1.20.20.20.020.010.00.050	B.II.2.b.1.1) Crediti v/Regione o Provincia Autonoma per finanziamenti per investimenti - Altro	SAN	2024	DDG15674/2024	PIANO URBANO EVOLUZIONE AIRTEM EX DGR 509	CONTRIBUTO CONTO CAPITALE	258,000	321	PIANO URBANO EVOLUZIONE AIRTEM EX DGR 509	SAN
20202020010100	1.20.20.20.020.010.00.100	B.II.2.b.1.2) Crediti v/Regione o Provincia Autonoma per finanziamenti per investimenti - PNRR/PNC	SAN	2024	DDG 10750/2024 E 20979/2024	PIANO NAZIONALE INVESTIMENTI COMPLEMENTARI INTERVENTI PNC-SNPS-SNPA DGR 7845/2023 - SALUTE, AMBIENTE,	INTERVENTI PNC-SNPS-SNPA DGR 7845/2023 - SALUTE, AMBIENTE, BIODIVERSITA' E CLIMA - P2-P4	2,186,569	321	INTERVENTI PNC-SNPS-SNPA DGR 7845/2023 - SALUTE, AMBI	SAN

P.T.S.C.R.I.B.A.

CONTO NI	CONTO NI OLD	DESCRIZIONE VOCE BILANCIO NI	SEZIONE BILANCIO	ANNO ASSEGNAZIONE	DECRETO REGIONALE DI ASSEGNAZIONE	DESCRIZIONE ATTO	OGGETTO	IMPORTO AL 31 12 2024	AZIENDA DI ORIGINE	NOTE	FONTE: SEZIONALE DI CE DI RIFERIMENTO
70310010000000	3.40.30.50.000.000.00.000	D.III.10.a) Altri debiti v/Regione o Provincia Autonoma	SAN	2018	N/A	RATA 2018 RECUPERI NOC	Contributo per riconoscimento costi specifici	465,853	321	RATA 2018 RECUPERI NOC	SAN
70310010000000	3.40.30.50.000.000.00.000	D.III.10.a) Altri debiti v/Regione o Provincia Autonoma	SAN	2019	N/A	RATA 2019 RECUPERI NOC	Contributo per riconoscimento costi specifici	325,136	321	RATA 2019 RECUPERI NOC	SAN
70310010000000	3.40.30.50.000.000.00.000	D.III.10.a) Altri debiti v/Regione o Provincia Autonoma	SAN	2020	N/A	RATA 2020 RECUPERI NOC	Contributo per riconoscimento costi specifici	325,135	321	RATA 2020 RECUPERI NOC	SAN
70310010000000	3.40.30.50.000.000.00.000	D.III.10.a) Altri debiti v/Regione o Provincia Autonoma	SAN	2021	N/A	RATA 2021 RECUPERI NOC	Contributo per riconoscimento costi specifici	325,135	321	RATA 2021 RECUPERI NOC	SAN
70310010000000	3.40.30.50.000.000.00.000	D.III.10.a) Altri debiti v/Regione o Provincia Autonoma	SAN	2022	7029/2022	ALTRE SOMME DA VERSARE	Contributo per riconoscimento costi specifici	0	321	ALTRE SOMME DA VERSARE	SAN
70310010000000	3.40.30.50.000.000.00.000	D.III.10.a) Altri debiti v/Regione o Provincia Autonoma	SAN	2021	N/A	RISERVA DI PN PER SOPRAVVVENIENZE ATTIVE ASSI DA RESTITUIRE RELATIVA AD ANNI 2015 E PREDCEDENTI	Contributo per riconoscimento costi specifici	0	321	SITEMAZIONE CONTABILE COME DA DECRETO REGIONALE N.	SAN
70310010000000	3.40.30.50.000.000.00.000	D.III.10.a) Altri debiti v/Regione o Provincia Autonoma	SAN	2022	N/A	RATA 2022 RECUPERI NOC	Contributo per riconoscimento costi specifici	325,135	321	RATA 2022 RECUPERI NOC	SAN
70310010000000	3.40.30.50.000.000.00.000	D.III.10.a) Altri debiti v/Regione o Provincia Autonoma	SAN	2023	N/A	RATA 2023 RECUPERI NOC	Contributo per riconoscimento costi specifici	325,133	321	RATA 2023 RECUPERI NOC	SAN
70310010000000	3.40.30.50.000.000.00.000	D.III.10.a) Altri debiti v/Regione o Provincia Autonoma	SAN	2023	N/A	SANZIONI 2022 PSAL D.Lvo 81/08 DA VERSARE A RL IN GENNAIO 2024	Contributo per riconoscimento costi specifici	0	321	SANZIONI 2022 PSAL D.Lvo 81/08 DA VERSARE A RL IN GENNA	SAN
70310010000000	3.40.30.50.000.000.00.000	D.III.10.a) Altri debiti v/Regione o Provincia Autonoma	SAN	2024	N/A	SANZIONI 2024 PSAL D.Lvo 81/08 DA VERSARE A RL IN GENNAIO 2025	Contributo per riconoscimento costi specifici	4,613,730	321	SANZIONI 2022 PSAL D.Lvo 81/08 DA VERSARE A RL IN GENNA	SAN
70305000000000	3.40.30.35.000.000.00.000	D.III.5) Debiti v/Regione o Provincia Autonoma per mobilità passiva internazionale	SAN	2023	ASSEGNAZIONE CONSUNTIVO 2024	SALDO A DEBITO MOBILITA' INTERNAZIONALE 2023	Contributo per riconoscimento costi specifici	0	321	SALDO A DEBITO MOBILITA' INTERNAZIONALE 2023	SAN
70305000000000	3.40.30.35.000.000.00.000	D.III.5) Debiti v/Regione o Provincia Autonoma per mobilità passiva internazionale	SAN	2024	ASSEGNAZIONE CONSUNTIVO 2024 DDG 6618/25	SALDO A DEBITO MOBILITA' INTERNAZIONALE 2024	Contributo per riconoscimento costi specifici	5,219,863	321	SALDO A DEBITO MOBILITA' INTERNAZIONALE 2024	SAN
70306000000000	3.40.30.40.000.000.00.000	D.III.6) Acconto quota FSR da Regione o Provincia Autonoma	SAN	2023	ASSEGNAZIONE CONSUNTIVO 2023	ECCEDENZA DI CASSA PNNR ASSI	Contributo per riconoscimento costi specifici	8,165	321	ECCEDENZA DI CASSA PNNR ASSI 2023	SAN

P.I.S.C.R.I.B.A.

CONTO NI	CONTO NI OLD	DESCRIZIONE VOCE BILANCIO NI	SEZIONE BILANCIO	TIPO DOCUMENTO	NUMERO DOCUMENTO	DATA DOCUMENTO (GG/MM/AAAA)	OGGETTO / DESCRIZIONE DOCUMENTO	SOGGETTO CUENTE	IMPORTO AL 31 12 2024	AZIENDA DI ORIGINE	NOTE	FONTE: SEZIONALE DI CE DI RIFERIMENTO
20204010030020	1.20.20.40.010.030.11.000	Crediti da Agenzie Tutela Salute della Regione	SAN	Fattura	2001/200100 2775	19/11/2001	NC PRESTAZIONI DI RIABILITAZIONE PSICHIATRICA-Prima l.d.R ex art.26	322	117,119	310	NC PRESTAZIONI DI RIABILITAZIONE PSICHIATRICA-Prima l.d.R	SAN
20204010030020	1.20.20.40.010.030.11.000	Crediti da Agenzie Tutela Salute della Regione	SAN	Fattura	2004/66	9/7/2004	NESSUNA DESCRIZIONE	322	5,281	310	NESSUNA DESCRIZIONE	SAN
20204010030020	1.20.20.40.010.030.11.000	Crediti da Agenzie Tutela Salute della Regione	SAN	Fattura	2004/1836	31/12/2004	PSICHIATRIA ANNO 2003	322	43,293	310	PSICHIATRIA ANNO 2003	SAN
20204010030020	1.20.20.40.010.030.11.000	Crediti da Agenzie Tutela Salute della Regione	SAN	Fattura	1476/2004/ZZ	31/12/2004	ISSAD 2003	322	12,224	308	ISSAD 2003	SAN
20204010030020	1.20.20.40.010.030.11.000	Crediti da Agenzie Tutela Salute della Regione	SAN	Fattura	2005/84	31/5/2005	PSICHIATRIA 2004	322	23,086	310	PSICHIATRIA 2004	SAN
20204010030020	1.20.20.40.010.030.11.000	Crediti da Agenzie Tutela Salute della Regione	SAN	Fattura	2005/100	31/5/2005	PSICHIATRIA I TRIMESTRE 2005	322	29,749	310	PSICHIATRIA I TRIMESTRE 2005	SAN
20204010030020	1.20.20.40.010.030.11.000	Crediti da Agenzie Tutela Salute della Regione	SAN	Fattura	2005/810	31/12/2005	PREST.PSICHIATRIA -SANTAMBROGIO-FATEBENEFRATELLI- CERNUSCO (Vedi Allegato)	322	33,219	310	PREST.PSICHIATRIA -SANTAMBROGIO-FATEBENEFRATELLI- CER	SAN
20204010030020	1.20.20.40.010.030.11.000	Crediti da Agenzie Tutela Salute della Regione	SAN	Fattura	586	31/12/2008	NESSUNA DESCRIZIONE	322	1,085	306	NESSUNA DESCRIZIONE	SAN
20204010030020	1.20.20.40.010.030.11.000	Crediti da Agenzie Tutela Salute della Regione	SAN	Fattura	108	15/6/2011	Stipendi Specialisti anno 2001 e Avviamento	322	19,929	308	Stipendi Specialisti anno 2001 e Avviamento	SAN
20204010030020	1.20.20.40.010.030.11.000	Crediti da Agenzie Tutela Salute della Regione	SAN	Fattura	1485/2004/ZZ	31/12/2004	ISSAD 2003	322	6,166	308	ISSAD 2003	SAN
20204010030020	1.20.20.40.010.030.11.000	Crediti da Agenzie Tutela Salute della Regione	SAN	Fattura	2005/107	31/5/2005	PSICHIATRIA I TRIMESTRE 2005	322	2,169	310	PSICHIATRIA I TRIMESTRE 2005	SAN
20204010030020	1.20.20.40.010.030.11.000	Crediti da Agenzie Tutela Salute della Regione	SAN	Fattura	2005/97	31/5/2005	PSICHIATRIA 2004	322	130,243	310	PSICHIATRIA 2004	SAN
20204010030020	1.20.20.40.010.030.11.000	Crediti da Agenzie Tutela Salute della Regione	SAN	Fattura	2005/696	31/7/2005	PREST.PSICHIATRIA -SANTAMBROGIO-FATEBENEFRATELLI- CERNUSCO (Vedi Allegato)	322	35,864	310	PREST.PSICHIATRIA -SANTAMBROGIO-FATEBENEFRATELLI- CER	SAN
20204010030020	1.20.20.40.010.030.11.000	Crediti da Agenzie Tutela Salute della Regione	SAN	Fattura	2005/739	31/10/2005	PREST.PSICHIATRIA -SANTAMBROGIO-FATEBENEFRATELLI- CERNUSCO (Vedi Allegato)	322	78,999	310	PREST.PSICHIATRIA -SANTAMBROGIO-FATEBENEFRATELLI- CER	SAN
20204010030020	1.20.20.40.010.030.11.000	Crediti da Agenzie Tutela Salute della Regione	SAN	Fattura	2005/817	31/12/2005	PREST.PSICHIATRIA -SANTAMBROGIO-FATEBENEFRATELLI- CERNUSCO (Vedi Allegato)	322	63,464	310	PREST.PSICHIATRIA -SANTAMBROGIO-FATEBENEFRATELLI- CER	SAN
20204010030020	1.20.20.40.010.030.11.000	Crediti da Agenzie Tutela Salute della Regione	SAN	Fattura	1684	17/11/2016	DIALIZZATI 2016	322	2,394	321	DIALIZZATI 2016	SAN
20204010030020	1.20.20.40.010.030.11.000	Crediti da Agenzie Tutela Salute della Regione	SAN	Fattura	1683	17/11/2016	DIALIZZATI 2016	322	1,479	321	DIALIZZATI 2016	SAN
20204010030020	1.20.20.40.010.030.11.000	Crediti da Agenzie Tutela Salute della Regione	SAN	Fattura	1691	21/11/2016	DIALIZZATI 2016	322	491	321	DIALIZZATI 2016	SAN
20204010030020	1.20.20.40.010.030.11.000	Crediti da Agenzie Tutela Salute della Regione	SAN	Fattura	5949	31/12/2024	CONVENZIONE PER UTILIZZO PIATTAFORMA DI P & C ANNO 2024 DELIB 870/23 - GIUGNO-NOVEMBRE 24	322	3,660	321	CONVENZIONE PER UTILIZZO PIATTAFORMA DI P & C ANNO 2	SAN
20204010030020	1.20.20.40.010.030.11.000	Crediti da Agenzie Tutela Salute della Regione	SAN	Fattura	ZZ 2382	31/12/2024	DLGS 32/21 3,5% LAB II SEM 24	322	312	321	DLGS 32/21 3,5% LAB II SEM 24	SAN
20204010030020	1.20.20.40.010.030.11.000	Crediti da Agenzie Tutela Salute della Regione	SAN	Fattura	FDE	31/12/2024	CONVENZIONE PER LA FORNITURA E LA MANUTENZIONE DEL SW DI GESTIONE DEL REGISTRO TUMORI AGOSTO/DICEMBRE 2024	322	1,500	321	CONVENZIONE PER LA FORNITURA E LA MANUTENZIONE DEL	SAN
20204010030020	1.20.20.40.010.030.11.000	Crediti da Agenzie Tutela Salute della Regione	SAN	Fattura	FDE	31/12/2024	CONVENZIONE PIATTAFORMA INTEGRATA DELIBERA 870/23 - DICEMBRE 2024	322	500	321	CONVENZIONE PIATTAFORMA INTEGRATA DELIBERA 870/23 -	SAN
20204010030020	1.20.20.40.010.030.11.000	Crediti da Agenzie Tutela Salute della Regione	SAN	Fattura	ZZ 2377	31/12/2024	DLGS 32/21 3,5% LABORATORI - II SEM 2024	323	15	321	DLGS 32/21 3,5% LABORATORI - II SEM 2024	SAN
20204010030020	1.20.20.40.010.030.11.000	Crediti da Agenzie Tutela Salute della Regione	SAN	Fattura	FDE	31/12/2024	CONVENZIONE IN RELAZIONE AL SUPPORTO PER L'IMPLEMENTAZIONE DELL'UNITA' EPODEMIOLOGICA (DE 792/24) DICEMBRE 2024	323	1,150	321	CONVENZIONE IN RELAZIONE AL SUPPORTO PER L'IMPLEMEN	SAN
20204010030020	1.20.20.40.010.030.11.000	Crediti da Agenzie Tutela Salute della Regione	SAN	Fattura	ZZ 2379	28/12/2024	DLGS 32/21 3,5% LABORATORI - II SEMESTRE 2024	324	523	321	DLGS 32/21 3,5% LABORATORI - II SEMESTRE 2024	SAN
20204010030020	1.20.20.40.010.030.11.000	Crediti da Agenzie Tutela Salute della Regione	SAN	Fattura	FDE	28/12/2024	CONVENZIONE PER LA FORNITURA E LA MANUTENZIONE DEL SW DI GESTIONE DEL REGISTRO TUMORI AGOSTO/DICEMBRE 2024	324	1,500	321	CONVENZIONE PER LA FORNITURA E LA MANUTENZIONE DEL	SAN
20204010030020	1.20.20.40.010.030.11.000	Crediti da Agenzie Tutela Salute della Regione	SAN	Fattura	FDE	28/12/2024	DIRETTORE A.S.A. BELLINI A. OTTOBRE/DICEMBRE 2024	324	11,970	321	DIRETTORE A.S.A. BELLINI A. OTTOBRE/DICEMBRE 2024	SAN
20204010030020	1.20.20.40.010.030.11.000	Crediti da Agenzie Tutela Salute della Regione	SAN	Fattura	FDE	28/12/2024	DIRETTORE A.S.A. MATOZZO G. OTTOBRE/DICEMBRE 2024	324	11,969	321	DIRETTORE A.S.A. MATOZZO G. OTTOBRE/DICEMBRE 2024	SAN
20204010030020	1.20.20.40.010.030.11.000	Crediti da Agenzie Tutela Salute della Regione	SAN	Fattura	FDE	28/12/2024	RIMBORSO PRESTAZIONI VOUCHER MISURA B1 AUTISMO OTTOBRE-NOVEMBRE-DICEMBRE E CONGUAGLIO	324	10,028	321	RIMBORSO PRESTAZIONI VOUCHER MISURA B1 AUTISMO OTT	SAN
20204010030020	1.20.20.40.010.030.11.000	Crediti da Agenzie Tutela Salute della Regione	SAN	Fattura	ZZ 2383	31/12/2024	DLGS 32/21 LABORATORIO II SEMESTRE 2024	325	391	321	DLGS 32/21 LABORATORIO II SEMESTRE 2024	SAN
20204010030020	1.20.20.40.010.030.11.000	Crediti da Agenzie Tutela Salute della Regione	SAN	Fattura	FDE	31/12/2024	CONVENZIONE PER LA FORNITURA E LA MANUTENZIONE DEL SW DI GESTIONE DEL REGISTRO TUMORI DELIB 309/24	325	1,500	321	CONVENZIONE PER LA FORNITURA E LA MANUTENZIONE DEL	SAN
20204010030020	1.20.20.40.010.030.11.000	Crediti da Agenzie Tutela Salute della Regione	SAN	Fattura	ZZ 2388	31/12/2024	DLGS 32/21 3,5% LAB II SEM 24	326	304	321	DLGS 32/21 3,5% LAB II SEM 24	SAN
20204010030020	1.20.20.40.010.030.11.000	Crediti da Agenzie Tutela Salute della Regione	SAN	Fattura	FDE	31/12/2024	DIRETTORE ASA DR.SSA LANFREDINI LAURA IV TRIM 2023	326	11,970	321	DIRETTORE ASA DR.SSA LANFREDINI LAURA IV TRIM 2023	SAN
20204010030020	1.20.20.40.010.030.11.000	Crediti da Agenzie Tutela Salute della Regione	SAN	Fattura	FDE	31/12/2024	CONVENZIONE PER LA FORNITURA E LA MANUTENZIONE DEL SW DI GESTIONE DEL REGISTRO TUMORI AGOSTO/DICEMBRE 2024	326	1,500	321	CONVENZIONE PER LA FORNITURA E LA MANUTENZIONE DEL	SAN
20204010030020	1.20.20.40.010.030.11.000	Crediti da Agenzie Tutela Salute della Regione	SAN	Fattura	ZZ 2387	31/12/2024	DLGS 32/21 3,5% LAB II SEM 24	327	132	321	DLGS 32/21 3,5% LAB II SEM 24	SAN
20204010030020	1.20.20.40.010.030.11.000	Crediti da Agenzie Tutela Salute della Regione	SAN	Fattura	FDE	31/12/2024	CONVENZIONE PER LA FORNITURA E LA MANUTENZIONE DEL SW DI GESTIONE DEL REGISTRO TUMORI AGOSTO/DICEMBRE 2024	327	1,500	321	CONVENZIONE PER LA FORNITURA E LA MANUTENZIONE DEL	SAN

PRIVATO

CONTO NI	CONTO NI OLD	DESCRIZIONE VOCE BILANCIO NI	SEZIONE BILANCIO	TIPO DOCUMENTO	NUMERO DOCUMENTO	DATA DOCUMENTO (GG/MM/AAAA)	OGGETTO / DESCRIZIONE DOCUMENTO	SOGGETTO CUENTE	IMPORTO AL 31 12 2024	AZIENDA DI ORIGINE	NOTE	FONTE: SEZIONALE DI CE DI RIFERIMENTO
2020401003002O	1.20.20.40.010.030.11.000	Crediti da Agenzie Tutela Salute della Regione	SAN	Fattura	FDE	31/12/2024	CONVENZIONE PER LA REGOLAMENTAZIONE DELLE ATTIVITA' RELATIVE ALLA MOBILITA' SANITARIA INTERNAZIONALE DELIB 707/24	327	16,798	321	CONVENZIONE PER LA REGOLAMENTAZIONE DELLE ATTIVITA'	SAN
2020401003002O	1.20.20.40.010.030.11.000	Crediti da Agenzie Tutela Salute della Regione	SAN	Fattura	FDE	31/12/2024	CONVENZIONE PER UTILIZZO PIATTAFORMA DI P & C LUGLIO/DICEMBRE 2024 DELIB 1123/23	327	3,500	321	CONVENZIONE PER UTILIZZO PIATTAFORMA DI P & C LUGLIO	SAN
2020401003002O	1.20.20.40.010.030.11.000	Crediti da Agenzie Tutela Salute della Regione	SAN	Fattura	ZZ 2378	31/12/2024	DLGS 32/21 3,5% LAB II SEM 24	328	1,384	321	DLGS 32/21 3,5% LAB II SEM 24	SAN
2020401003004O	1.20.20.40.010.030.21.000	Crediti da Aziende Socio-Sanitarie Territoriali della Regione	SAN	Fattura	5088	4/12/2014	INTERESSI CONTROLLI NOC	701	48,064	308	INTERESSI CONTROLLI NOC	SAN
2020401003004O	1.20.20.40.010.030.21.000	Crediti da Aziende Socio-Sanitarie Territoriali della Regione	SAN	Fattura	750	23/6/2016	UTENZE VARIE	701	172	321	UTENZE VARIE	SAN
2020401003004O	1.20.20.40.010.030.21.000	Crediti da Aziende Socio-Sanitarie Territoriali della Regione	SAN	Fattura	1901	9/12/2016	UTENZE VARIE	701	97	321	UTENZE VARIE	SAN
2020401003004O	1.20.20.40.010.030.21.000	Crediti da Aziende Socio-Sanitarie Territoriali della Regione	SAN	Fattura	1994	19/12/2016	UTENZE VARIE	701	60	321	UTENZE VARIE	SAN
2020401003004O	1.20.20.40.010.030.21.000	Crediti da Aziende Socio-Sanitarie Territoriali della Regione	SAN	Fattura	FT 5492	19/11/2024	COSTI STRUTTURE CONDIVISE	701	539	321	COSTI STRUTTURE CONDIVISE	SAN
2020401003004O	1.20.20.40.010.030.21.000	Crediti da Aziende Socio-Sanitarie Territoriali della Regione	SAN	Fattura	FT 5998	20/12/2024	IMPIANTISTICA	701	498	321	IMPIANTISTICA	SAN
2020401003004O	1.20.20.40.010.030.21.000	Crediti da Aziende Socio-Sanitarie Territoriali della Regione	SAN	Fattura	FDE	31/12/2024	IMPIANTISTICA	701	3,912	321	IMPIANTISTICA	SAN
2020401003004O	1.20.20.40.010.030.21.000	Crediti da Aziende Socio-Sanitarie Territoriali della Regione	SAN	Fattura	FDE	31/12/2024	COSTI STRUTTURE CONDIVISE ANNO 2024 VIA BRIVIO 2/A - LARGO DE BENEDETTI 1 - MILANO	701	18,737	321	COSTI STRUTTURE CONDIVISE ANNO 2024 VIA BRIVIO 2/A - LA	SAN
2020401003004O	1.20.20.40.010.030.21.000	Crediti da Aziende Socio-Sanitarie Territoriali della Regione	SAN	Fattura	FDE	31/12/2024	COSTI STRUTTURE CONDIVISE ANNO 2024 PULIZIE VIA IPPOCRATE PAD 4 MILANO	701	5,691	321	COSTI STRUTTURE CONDIVISE ANNO 2024 PULIZIE VIA IPPOCR	SAN
2020401003004O	1.20.20.40.010.030.21.000	Crediti da Aziende Socio-Sanitarie Territoriali della Regione	SAN	Fattura	FDE	31/12/2024	RIMBORSO PREMI ASSICURATIVI AUTOMEZZI FIAT DOBLO' TARGA GD109BP/GD291JG ANNO 2024	701	2,030	321	RIMBORSO PREMI ASSICURATIVI AUTOMEZZI FIAT DOBLO' TA	SAN
2020401003004O	1.20.20.40.010.030.21.000	Crediti da Aziende Socio-Sanitarie Territoriali della Regione	SAN	Fattura	3269	20/6/2011	TASSA RIFIUTI	702	16,798	308	TASSA RIFIUTI	SAN
2020401003004O	1.20.20.40.010.030.21.000	Crediti da Aziende Socio-Sanitarie Territoriali della Regione	SAN	Fattura	3282	20/6/2011	TASSA RIFIUTI	702	4,254	308	TASSA RIFIUTI	SAN
2020401003004O	1.20.20.40.010.030.21.000	Crediti da Aziende Socio-Sanitarie Territoriali della Regione	SAN	Fattura	5364	18/11/2024	STRUTTURE CONDIVISE	702	9,991	321	STRUTTURE CONDIVISE	SAN
2020401003004O	1.20.20.40.010.030.21.000	Crediti da Aziende Socio-Sanitarie Territoriali della Regione	SAN	Fattura	FDE	31/12/2024	COSTI STRUTTURE CONDIVISE	702	68,002	321	COSTI STRUTTURE CONDIVISE	SAN
2020401003004O	1.20.20.40.010.030.21.000	Crediti da Aziende Socio-Sanitarie Territoriali della Regione	SAN	Fattura	FDE	31/12/2024	IMPIANTISTICA	702	416	321	IMPIANTISTICA	SAN
2020401003004O	1.20.20.40.010.030.21.000	Crediti da Aziende Socio-Sanitarie Territoriali della Regione	SAN	Fattura	FT 5223	12/11/2024	IMPIANTISTICA	703	490	308	IMPIANTISTICA	SAN
2020401003004O	1.20.20.40.010.030.21.000	Crediti da Aziende Socio-Sanitarie Territoriali della Regione	SAN	Fattura	FDE	31/12/2024	IMPIANTISTICA	703	279	308	IMPIANTISTICA	SAN
2020401003004O	1.20.20.40.010.030.21.000	Crediti da Aziende Socio-Sanitarie Territoriali della Regione	SAN	Fattura	5491	19/11/2024	STRUTTURE CONDIVISE ANNO 2023	703	16,194	308	STRUTTURE CONDIVISE ANNO 2023	SAN
2020401003004O	1.20.20.40.010.030.21.000	Crediti da Aziende Socio-Sanitarie Territoriali della Regione	SAN	Fattura	FDE	31/12/2024	COSTI STRUTTURE CONDIVISE ANNO 2024	703	203,171	308	COSTI STRUTTURE CONDIVISE ANNO 2024	SAN
2020401003004O	1.20.20.40.010.030.21.000	Crediti da Aziende Socio-Sanitarie Territoriali della Regione	SAN	Fattura	FDE	31/12/2024	RIMBORSO PREMI ASSICURATIVI AUTOMEZZI FIAT DOBLO' TARGA GD107BP ANNO 2024	703	987	308	RIMBORSO PREMI ASSICURATIVI AUTOMEZZI FIAT DOBLO' TA	SAN
2020401003004O	1.20.20.40.010.030.21.000	Crediti da Aziende Socio-Sanitarie Territoriali della Regione	SAN	Fattura	4894	4/11/2024	IMPIANTISTICA	704	900	321	IMPIANTISTICA	SAN
2020401003004O	1.20.20.40.010.030.21.000	Crediti da Aziende Socio-Sanitarie Territoriali della Regione	SAN	Fattura	5352	15/11/2024	INTEGRAZIONE FT 19/24 DIRETTORE A.S.A. DR.SSA GIULIANI PAOLA IV TRIM 2023	704	531	321	INTEGRAZIONE FT 19/24 DIRETTORE A.S.A. DR.SSA GIULIANI P	SAN
2020401003004O	1.20.20.40.010.030.21.000	Crediti da Aziende Socio-Sanitarie Territoriali della Regione	SAN	Fattura	6064	20/12/2024	IMPIANTISTICA	704	332	321	IMPIANTISTICA	SAN
2020401003004O	1.20.20.40.010.030.21.000	Crediti da Aziende Socio-Sanitarie Territoriali della Regione	SAN	Fattura	FDE	31/12/2024	CONVENZIONE - PIATTAFORMA INTEGRATA DI GESTIONE DEL SISTEMA DI PROG E CONTROLLO (DELIB 630/23) LUGLIO/DICEMBRE 2024	704	3,500	321	CONVENZIONE - PIATTAFORMA INTEGRATA DI GESTIONE DEL	SAN
2020401003004O	1.20.20.40.010.030.21.000	Crediti da Aziende Socio-Sanitarie Territoriali della Regione	SAN	Fattura	FDE	31/12/2024	IMPIANTISTICA	704	265	321	IMPIANTISTICA	SAN
2020401003004O	1.20.20.40.010.030.21.000	Crediti da Aziende Socio-Sanitarie Territoriali della Regione	SAN	Fattura	FDE	31/12/2024	DIRETTORE A.S.A DR.SSA GULIANI PAOLA OBIETTIVI ANNO 2023	704	6,574	321	DIRETTORE A.S.A DR.SSA GULIANI PAOLA OBIETTIVI ANNO 20	SAN
2020401001002O	1.20.20.40.010.010.11.000	Crediti da Agenzie Tutela Salute della Regione per mobilità intraregionale in compensazione	SAN	Fattura	2523	31/12/2019	MOBILITA' INTRAREGIONALE IN COMPENSAZIONE	705	18,039,514	321	MOBILITA' INTRAREGIONALE IN COMPENSAZIONE	SAN
2020401003004O	1.20.20.40.010.030.21.000	Crediti da Aziende Socio-Sanitarie Territoriali della Regione	SAN	Fattura	5198	12/11/2024	IMPIANTISTICA	705	1,095	321	IMPIANTISTICA	SAN
2020401003004O	1.20.20.40.010.030.21.000	Crediti da Aziende Socio-Sanitarie Territoriali della Regione	SAN	Fattura	6011	20/12/2024	IMPIANTISTICA	705	219	321	IMPIANTISTICA	SAN
2020401003004O	1.20.20.40.010.030.21.000	Crediti da Aziende Socio-Sanitarie Territoriali della Regione	SAN	Fattura	FDE	31/12/2024	IMPIANTISTICA	705	659	321	IMPIANTISTICA	SAN
2020401003004O	1.20.20.40.010.030.21.000	Crediti da Aziende Socio-Sanitarie Territoriali della Regione	SAN	Fattura	FDE	31/12/2024	COSTI STRUTTURE CONDIVISE ANNO 2024	705	57,014	321	COSTI STRUTTURE CONDIVISE ANNO 2024	SAN
2020401003004O	1.20.20.40.010.030.21.000	Crediti da Aziende Socio-Sanitarie Territoriali della Regione	SAN	Fattura	FDE	31/12/2024	RIMBORSO PREMI ASSICURATIVI AUTOMEZZI FIAT DOBLO' TARGA GD104BP ANNO 2024	705	987	321	RIMBORSO PREMI ASSICURATIVI AUTOMEZZI FIAT DOBLO' TA	SAN
2020401003004O	1.20.20.40.010.030.21.000	Crediti da Aziende Socio-Sanitarie Territoriali della Regione	SAN	Fattura	334 - 1998 - 1	16/4/1998	PRESTAZ FORNITE ASL MI 1 1998	706	120,179	309	PRESTAZ FORNITE ASL MI 1 1998	SAN

DI SCARICO

CONTO NI	CONTO NI OLD	DESCRIZIONE VOCE BILANCIO NI	SEZIONE BILANCIO	TIPO DOCUMENTO	NUMERO DOCUMENTO	DATA DOCUMENTO (GG/MM/AAAA)	OGGETTO / DESCRIZIONE DOCUMENTO	SOGGETTO CUENTE	IMPORTO AL 31 12 2024	AZIENDA DI ORIGINE	NOTE	FONTE: SEZIONALE DI CE DI RIFERIMENTO
20204010030040	1.20.20.40.010.030.21.000	Crediti da Aziende Socio-Sanitarie Territoriali della Regione	SAN	Fattura	591 - 1998 - 1	15/5/1998	PRESTAZ FORNITE ASL MI 1 1998	706	4,439	309	PRESTAZ FORNITE ASL MI 1 1998	SAN
20204010030040	1.20.20.40.010.030.21.000	Crediti da Aziende Socio-Sanitarie Territoriali della Regione	SAN	Fattura	591 - 1998 - 2	15/5/1998	PRESTAZ FORNITE ASL MI 1 1998	706	50,567	309	PRESTAZ FORNITE ASL MI 1 1998	SAN
20204010030040	1.20.20.40.010.030.21.000	Crediti da Aziende Socio-Sanitarie Territoriali della Regione	SAN	Fattura	676 - 1998 - 3	22/5/1998	PRESTAZ FORNITE ASL MI 1 1998	706	2,333	309	PRESTAZ FORNITE ASL MI 1 1998	SAN
20204010030040	1.20.20.40.010.030.21.000	Crediti da Aziende Socio-Sanitarie Territoriali della Regione	SAN	Fattura	675 - 1998 - 1	22/5/1998	PRESTAZ FORNITE ASL MI 1 1998	706	15,736	309	PRESTAZ FORNITE ASL MI 1 1998	SAN
20204010030040	1.20.20.40.010.030.21.000	Crediti da Aziende Socio-Sanitarie Territoriali della Regione	SAN	Fattura	675 - 1998 - 1	22/5/1998	INCASSI DIRITTI SANITARI EX USSL 32	706	24,520	309	INCASSI DIRITTI SANITARI EX USSL 32	SAN
20204010030040	1.20.20.40.010.030.21.000	Crediti da Aziende Socio-Sanitarie Territoriali della Regione	SAN	Fattura	825 - 1998 - 1	16/6/1998	INCASSI DIRITTI SANITARI EX USSL 32	706	4,202	309	INCASSI DIRITTI SANITARI EX USSL 32	SAN
20204010030040	1.20.20.40.010.030.21.000	Crediti da Aziende Socio-Sanitarie Territoriali della Regione	SAN	Fattura	856 - 1998 - 4	22/6/1998	INCASSI DIRITTI SANITARI EX USSL 32	706	297	309	INCASSI DIRITTI SANITARI EX USSL 32	SAN
20204010030040	1.20.20.40.010.030.21.000	Crediti da Aziende Socio-Sanitarie Territoriali della Regione	SAN	Fattura	1150 - 1998 - 2	10/7/1998	INCASSI DIRITTI SANITARI EX USSL 32	706	6,993	309	INCASSI DIRITTI SANITARI EX USSL 32	SAN
20204010030040	1.20.20.40.010.030.21.000	Crediti da Aziende Socio-Sanitarie Territoriali della Regione	SAN	Fattura	1150 - 1998 - 1	10/7/1998	INCASSI DIRITTI SANITARI EX USSL 32	706	28,645	309	INCASSI DIRITTI SANITARI EX USSL 32	SAN
20204010030040	1.20.20.40.010.030.21.000	Crediti da Aziende Socio-Sanitarie Territoriali della Regione	SAN	Fattura	2586 - 1998 - 1	31/8/1998	INCASSI DIRITTI SANITARI EX USSL 32	706	199,640	309	INCASSI DIRITTI SANITARI EX USSL 32	SAN
20204010030040	1.20.20.40.010.030.21.000	Crediti da Aziende Socio-Sanitarie Territoriali della Regione	SAN	Fattura	2604 - 1998 - 1	3/9/1998	INCASSI DIRITTI SANITARI EX USSL 32	706	12,911	309	INCASSI DIRITTI SANITARI EX USSL 32	SAN
20204010030040	1.20.20.40.010.030.21.000	Crediti da Aziende Socio-Sanitarie Territoriali della Regione	SAN	Fattura	2627 - 1998 - 1	11/9/1998	INCASSI DIRITTI SANITARI EX USSL 32	706	64,707	309	INCASSI DIRITTI SANITARI EX USSL 32	SAN
20204010030040	1.20.20.40.010.030.21.000	Crediti da Aziende Socio-Sanitarie Territoriali della Regione	SAN	Fattura	3263 - 1998 - 1	27/10/1998	INCASSI DIRITTI SANITARI EX USSL 32	706	1,239	309	INCASSI DIRITTI SANITARI EX USSL 32	SAN
20204010030040	1.20.20.40.010.030.21.000	Crediti da Aziende Socio-Sanitarie Territoriali della Regione	SAN	Fattura	3310 - 1998 - 1	30/10/1998	INCASSI DIRITTI SANITARI EX USSL 32	706	351	309	INCASSI DIRITTI SANITARI EX USSL 32	SAN
20204010030040	1.20.20.40.010.030.21.000	Crediti da Aziende Socio-Sanitarie Territoriali della Regione	SAN	Fattura	3372 - 1998 - 1	11/11/1998	INCASSI DIRITTI SANITARI EX USSL 32	706	983	309	INCASSI DIRITTI SANITARI EX USSL 32	SAN
20204010030040	1.20.20.40.010.030.21.000	Crediti da Aziende Socio-Sanitarie Territoriali della Regione	SAN	Fattura	4383 - 1998 - 1	31/12/1998	INCASSI DIRITTI SANITARI EX USSL 32	706	2,982	309	INCASSI DIRITTI SANITARI EX USSL 32	SAN
20204010030040	1.20.20.40.010.030.21.000	Crediti da Aziende Socio-Sanitarie Territoriali della Regione	SAN	Fattura	4383 - 1998 - 1	31/12/1998	DERATIZZAZIONE C/O OSP. CORBERI	706	529	309	DERATIZZAZIONE C/O OSP. CORBERI	SAN
20204010030040	1.20.20.40.010.030.21.000	Crediti da Aziende Socio-Sanitarie Territoriali della Regione	SAN	Fattura	4383 - 1998 - 1	31/12/1998	RECUPERO SOMME ANTICIPATE X STIPENT	706	237	309	RECUPERO SOMME ANTICIPATE X STIPENT	SAN
20204010030040	1.20.20.40.010.030.21.000	Crediti da Aziende Socio-Sanitarie Territoriali della Regione	SAN	Fattura	4383 - 1998 - 1	31/12/1998	CASSE 1998	706	2,728	309	CASSE 1998	SAN
20204010030040	1.20.20.40.010.030.21.000	Crediti da Aziende Socio-Sanitarie Territoriali della Regione	SAN	Fattura	4030 - 1998 - 1	31/12/1998	RIMBORSO BIGLIETTO CONCERTO ACCOMP.	706	29	309	RIMBORSO BIGLIETTO CONCERTO ACCOMP.	SAN
20204010030040	1.20.20.40.010.030.21.000	Crediti da Aziende Socio-Sanitarie Territoriali della Regione	SAN	Fattura	4030 - 1998 - 1	31/12/1998	CASSE 1998	706	38	309	CASSE 1998	SAN
20204010030040	1.20.20.40.010.030.21.000	Crediti da Aziende Socio-Sanitarie Territoriali della Regione	SAN	Fattura	4162 - 1998 - 1	31/12/1998	CASSE 1998	706	3,441	309	CASSE 1998	SAN
20204010030040	1.20.20.40.010.030.21.000	Crediti da Aziende Socio-Sanitarie Territoriali della Regione	SAN	Fattura	4156 - 1998 - 1	31/12/1998	CASSE 1998	706	12,875	309	CASSE 1998	SAN
20204010030040	1.20.20.40.010.030.21.000	Crediti da Aziende Socio-Sanitarie Territoriali della Regione	SAN	Fattura	4350 - 1998 - 1	31/12/1998	QUOTE SUMAI ANNO 1998	706	644,856	309	QUOTE SUMAI ANNO 1998	SAN
20204010030040	1.20.20.40.010.030.21.000	Crediti da Aziende Socio-Sanitarie Territoriali della Regione	SAN	Fattura	4350 - 1998 - 1	31/12/1998	CASSE 1998	706	30	309	CASSE 1998	SAN
20204010030040	1.20.20.40.010.030.21.000	Crediti da Aziende Socio-Sanitarie Territoriali della Regione	SAN	Fattura	4350 - 1998 - 2	31/12/1998	CASSE 1998	706	12,929	309	CASSE 1998	SAN
20204010030040	1.20.20.40.010.030.21.000	Crediti da Aziende Socio-Sanitarie Territoriali della Regione	SAN	Fattura	3944 - 1998 - 1	31/12/1998	CASSE 1998	706	42,199	309	CASSE 1998	SAN
20204010030040	1.20.20.40.010.030.21.000	Crediti da Aziende Socio-Sanitarie Territoriali della Regione	SAN	Fattura	3945 - 1998 - 2	31/12/1998	CASSE 1998	706	2,905	309	CASSE 1998	SAN
20204010030040	1.20.20.40.010.030.21.000	Crediti da Aziende Socio-Sanitarie Territoriali della Regione	SAN	Fattura	3945 - 1998 - 2	31/12/1998	CASSE 1999	706	30,037	309	CASSE 1999	SAN
20204010030040	1.20.20.40.010.030.21.000	Crediti da Aziende Socio-Sanitarie Territoriali della Regione	SAN	Fattura	3943 - 1998 - 1	31/12/1998	CASSE 1999	706	49,849	309	CASSE 1999	SAN
20204010030040	1.20.20.40.010.030.21.000	Crediti da Aziende Socio-Sanitarie Territoriali della Regione	SAN	Fattura	3942 - 1998 - 1	31/12/1998	CASSE 1999	706	54,460	309	CASSE 1999	SAN
20204010030040	1.20.20.40.010.030.21.000	Crediti da Aziende Socio-Sanitarie Territoriali della Regione	SAN	Fattura	4441 - 1998 - 1	31/12/1998	CASSE 1999	706	9,296	309	CASSE 1999	SAN
20204010030040	1.20.20.40.010.030.21.000	Crediti da Aziende Socio-Sanitarie Territoriali della Regione	SAN	Fattura	3941 - 1998 - 1	31/12/1998	CASSE 1999	706	77,015	309	CASSE 1999	SAN
20204010030040	1.20.20.40.010.030.21.000	Crediti da Aziende Socio-Sanitarie Territoriali della Regione	SAN	Fattura	4347 - 1998 - 1	31/12/1998	CASSE 1999	706	143,429	309	CASSE 1999	SAN
20204010030040	1.20.20.40.010.030.21.000	Crediti da Aziende Socio-Sanitarie Territoriali della Regione	SAN	Fattura	4 - 1999 - 1	19/3/1999	CASSE 1999	706	7,910	309	CASSE 1999	SAN
20204010030040	1.20.20.40.010.030.21.000	Crediti da Aziende Socio-Sanitarie Territoriali della Regione	SAN	Fattura	2648 - 1999 - 1	25/5/1999	CASSE 1999	706	1,846	309	CASSE 1999	SAN

DRAFT

CONTO NI	CONTO NI OLD	DESCRIZIONE VOCE BILANCIO NI	SEZIONE BILANCIO	TIPO DOCUMENTO	NUMERO DOCUMENTO	DATA DOCUMENTO (GG/MM/AAAA)	OGGETTO / DESCRIZIONE DOCUMENTO	SOGGETTO CUENTE	IMPORTO AL 31 12 2024	AZIENDA DI ORIGINE	NOTE	FONTE: SEZIONALE DI CE DI RIFERIMENTO
20204010030040	1.20.20.40.010.030.21.000	Crediti da Aziende Socio-Sanitarie Territoriali della Regione	SAN	Fattura	302 - 1999 - 1	4/6/1999	CASSE 1999	706	155	309	CASSE 1999	SAN
20204010030040	1.20.20.40.010.030.21.000	Crediti da Aziende Socio-Sanitarie Territoriali della Regione	SAN	Fattura	386 - 1999 - 1	5/7/1999	CASSE 1999	706	1,556	309	CASSE 1999	SAN
20204010030040	1.20.20.40.010.030.21.000	Crediti da Aziende Socio-Sanitarie Territoriali della Regione	SAN	Fattura	525 - 1999 - 1	4/8/1999	CASSE 1999	706	3,162	309	CASSE 1999	SAN
20204010030040	1.20.20.40.010.030.21.000	Crediti da Aziende Socio-Sanitarie Territoriali della Regione	SAN	Fattura	616 - 1999 - 1	9/9/1999	CASSE 1999	706	2,123	309	CASSE 1999	SAN
20204010030040	1.20.20.40.010.030.21.000	Crediti da Aziende Socio-Sanitarie Territoriali della Regione	SAN	Fattura	4341 - 1999 - 3	11/10/1999	CASSE 1999	706	1,338	309	CASSE 1999	SAN
20204010030040	1.20.20.40.010.030.21.000	Crediti da Aziende Socio-Sanitarie Territoriali della Regione	SAN	Fattura	4341 - 1999 - 5	11/10/1999	CASSE 1999	706	2,688	309	CASSE 1999	SAN
20204010030040	1.20.20.40.010.030.21.000	Crediti da Aziende Socio-Sanitarie Territoriali della Regione	SAN	Fattura	6344 - 1999 - 1	14/12/1999	CASSE 1999	706	2,686	309	CASSE 1999	SAN
20204010030040	1.20.20.40.010.030.21.000	Crediti da Aziende Socio-Sanitarie Territoriali della Regione	SAN	Fattura	6539 - 1999 - 1	20/12/1999	RIMBORSI X ATTIVITA' SVOLTE DA DR.S	706	21,254	309	RIMBORSI X ATTIVITA' SVOLTE DA DR.S	SAN
20204010030040	1.20.20.40.010.030.21.000	Crediti da Aziende Socio-Sanitarie Territoriali della Regione	SAN	Fattura	1354 - 1999 - 1	31/12/1999	CASSE 1999	706	3,388	309	CASSE 1999	SAN
20204010030040	1.20.20.40.010.030.21.000	Crediti da Aziende Socio-Sanitarie Territoriali della Regione	SAN	Fattura	511 - 2000 - 1	3/2/2000	CASSE 1999	706	9,393	309	CASSE 1999	SAN
20204010030040	1.20.20.40.010.030.21.000	Crediti da Aziende Socio-Sanitarie Territoriali della Regione	SAN	Fattura	511 - 2000 - 1	3/2/2000	CASSE 2000	706	39,946	309	CASSE 2000	SAN
20204010030040	1.20.20.40.010.030.21.000	Crediti da Aziende Socio-Sanitarie Territoriali della Regione	SAN	Fattura	1004 - 2000 - 3	29/2/2000	CASSE 2000	706	6,975	309	CASSE 2000	SAN
20204010030040	1.20.20.40.010.030.21.000	Crediti da Aziende Socio-Sanitarie Territoriali della Regione	SAN	Fattura	1004 - 2000 - 4	29/2/2000	CASSE 2000	706	1,395	309	CASSE 2000	SAN
20204010030040	1.20.20.40.010.030.21.000	Crediti da Aziende Socio-Sanitarie Territoriali della Regione	SAN	Fattura	2995 - 2000 - 1	1/6/2000	CASSE 2000	706	17,628	309	CASSE 2000	SAN
20204010030040	1.20.20.40.010.030.21.000	Crediti da Aziende Socio-Sanitarie Territoriali della Regione	SAN	Fattura	3182 - 2000 - 1	12/6/2000	CASSE 2000	706	17,732	309	CASSE 2000	SAN
20204010030040	1.20.20.40.010.030.21.000	Crediti da Aziende Socio-Sanitarie Territoriali della Regione	SAN	Fattura	4171 - 2000 - 1	24/7/2000	RIMBORSO PRELIEVI EFFETTUATI NEI DI	706	150,018	309	RIMBORSO PRELIEVI EFFETTUATI NEI DI	SAN
20204010030040	1.20.20.40.010.030.21.000	Crediti da Aziende Socio-Sanitarie Territoriali della Regione	SAN	Fattura	1936 - 2000 - 1	31/7/2000	PROTOSSIDO D'AZOTO URINARIO - MONIT	706	4,210	309	PROTOSSIDO D'AZOTO URINARIO - MONIT	SAN
20204010030040	1.20.20.40.010.030.21.000	Crediti da Aziende Socio-Sanitarie Territoriali della Regione	SAN	Fattura	4454 - 2000 - 1	11/8/2000	PROTOSSIDO D'AZOTO URINARIO - MONIT	706	54	309	PROTOSSIDO D'AZOTO URINARIO - MONIT	SAN
20204010030040	1.20.20.40.010.030.21.000	Crediti da Aziende Socio-Sanitarie Territoriali della Regione	SAN	Fattura	4454 - 2000 - 1	11/8/2000	CASSE 2000	706	137,928	309	CASSE 2000	SAN
20204010030040	1.20.20.40.010.030.21.000	Crediti da Aziende Socio-Sanitarie Territoriali della Regione	SAN	Fattura	43 - 2001 - 1	22/1/2001	CASSE 2000	706	6,840	309	CASSE 2000	SAN
20204010030040	1.20.20.40.010.030.21.000	Crediti da Aziende Socio-Sanitarie Territoriali della Regione	SAN	Fattura	508 - 2001 - 1	30/3/2001	CASSE 2000	706	5,570	309	CASSE 2000	SAN
20204010030040	1.20.20.40.010.030.21.000	Crediti da Aziende Socio-Sanitarie Territoriali della Regione	SAN	Fattura	5688 - 2001 - 1	19/11/2001	CASSE 2000	706	25,154	309	CASSE 2000	SAN
20204010030040	1.20.20.40.010.030.21.000	Crediti da Aziende Socio-Sanitarie Territoriali della Regione	SAN	Fattura	7734 - 2001 - 1	31/12/2001	CASSE 2000	706	6,857	309	CASSE 2000	SAN
20204010030040	1.20.20.40.010.030.21.000	Crediti da Aziende Socio-Sanitarie Territoriali della Regione	SAN	Fattura	7736 - 2001 - 1	31/12/2001	CASSE 2000	706	8,428	309	CASSE 2000	SAN
20204010030040	1.20.20.40.010.030.21.000	Crediti da Aziende Socio-Sanitarie Territoriali della Regione	SAN	Fattura	2135 - 2001 - 1	31/12/2001	CASSE 2000	706	28,948	309	CASSE 2000	SAN
20204010030040	1.20.20.40.010.030.21.000	Crediti da Aziende Socio-Sanitarie Territoriali della Regione	SAN	Fattura	2939 - 2002 - 1	29/7/2002	SCALE AEREE OLTRE SVILUPPO 8 MT.	706	258	309	SCALE AEREE OLTRE SVILUPPO 8 MT.	SAN
20204010030040	1.20.20.40.010.030.21.000	Crediti da Aziende Socio-Sanitarie Territoriali della Regione	SAN	Fattura	1879 - 2002 - 1	31/12/2002	CASSE 2000	706	10,709	309	CASSE 2000	SAN
20204010030040	1.20.20.40.010.030.21.000	Crediti da Aziende Socio-Sanitarie Territoriali della Regione	SAN	Fattura	1877 - 2002 - 1	31/12/2002	CASSE 2000	706	51,553	309	CASSE 2000	SAN
20204010030040	1.20.20.40.010.030.21.000	Crediti da Aziende Socio-Sanitarie Territoriali della Regione	SAN	Fattura	1877 - 2002 - 1	31/12/2002	PRESTAZ AMBULAT 2000 - SOPRAVV PASS	706	28,948	309	PRESTAZ AMBULAT 2000 - SOPRAVV PASS	SAN
20204010030040	1.20.20.40.010.030.21.000	Crediti da Aziende Socio-Sanitarie Territoriali della Regione	SAN	Fattura	1877 - 2002 - 1	31/12/2002	RIMB. PRESTAZ.SANIT E AMMI.VE 2002	706	169,509	309	RIMB. PRESTAZ.SANIT E AMMI.VE 2002	SAN
20204010030040	1.20.20.40.010.030.21.000	Crediti da Aziende Socio-Sanitarie Territoriali della Regione	SAN	Fattura	161 - 2003 - 1	5/2/2003	RIMB. PRESTAZ.SANIT E AMMI.VE 2002	706	72,532	309	RIMB. PRESTAZ.SANIT E AMMI.VE 2002	SAN
20204010030040	1.20.20.40.010.030.21.000	Crediti da Aziende Socio-Sanitarie Territoriali della Regione	SAN	Fattura	8425 - 2004 - 1	3/11/2004	RIMB. PRESTAZ.SANIT E AMMI.VE 2002	706	261	309	RIMB. PRESTAZ.SANIT E AMMI.VE 2002	SAN
20204010030040	1.20.20.40.010.030.21.000	Crediti da Aziende Socio-Sanitarie Territoriali della Regione	SAN	Fattura	5267 - 2004 - 1	27/12/2004	RIMB. PRESTAZ.SANIT E AMMI.VE 2002	706	442	309	RIMB. PRESTAZ.SANIT E AMMI.VE 2002	SAN
20204010030040	1.20.20.40.010.030.21.000	Crediti da Aziende Socio-Sanitarie Territoriali della Regione	SAN	Fattura	957 - 2005 - 1	21/2/2005	RIMB. PRESTAZ.SANIT E AMMI.VE 2002	706	300	309	RIMB. PRESTAZ.SANIT E AMMI.VE 2002	SAN
20204010030040	1.20.20.40.010.030.21.000	Crediti da Aziende Socio-Sanitarie Territoriali della Regione	SAN	Fattura	1953 - 2005 - 1	11/4/2005	CASSE 2001	706	361	309	CASSE 2001	SAN
20204010030040	1.20.20.40.010.030.21.000	Crediti da Aziende Socio-Sanitarie Territoriali della Regione	SAN	Fattura	6	22/1/2007	RIMB. PRESTAZ.SANIT E AMMI.VE 2002	706	6,961	309	RIMB. PRESTAZ.SANIT E AMMI.VE 2002	SAN

DI CUI B.I.

CONTO NI	CONTO NI OLD	DESCRIZIONE VOCE BILANCIO NI	SEZIONE BILANCIO	TIPO DOCUMENTO	NUMERO DOCUMENTO	DATA DOCUMENTO (GG/MM/AAAA)	OGGETTO / DESCRIZIONE DOCUMENTO	SOGGETTO CUENTE	IMPORTO AL 31 12 2024	AZIENDA DI ORIGINE	NOTE	FONTE: SEZIONALE DI CE DI RIFERIMENTO
20204010030040	1.20.20.40.010.030.21.000	Crediti da Aziende Socio-Sanitarie Territoriali della Regione	SAN	Fattura	6	22/1/2007	G/C FATT. 90/2003	706	1,387	309	G/C FATT. 90/2003	SAN
20204010030040	1.20.20.40.010.030.21.000	Crediti da Aziende Socio-Sanitarie Territoriali della Regione	SAN	Fattura	6	22/1/2007	CASSE 2001	706	2,045	309	CASSE 2001	SAN
20204010030040	1.20.20.40.010.030.21.000	Crediti da Aziende Socio-Sanitarie Territoriali della Regione	SAN	Fattura	2899	11/7/2007	CASSE 2001	706	4,920	309	CASSE 2001	SAN
20204010030040	1.20.20.40.010.030.21.000	Crediti da Aziende Socio-Sanitarie Territoriali della Regione	SAN	Fattura	2899	11/7/2007	RIMBORSO SPESE CENTRALE TERMICA 2006 - 2007 - 2008	706	2,188	309	RIMBORSO SPESE CENTRALE TERMICA 2006 - 2007 - 2008	SAN
20204010030040	1.20.20.40.010.030.21.000	Crediti da Aziende Socio-Sanitarie Territoriali della Regione	SAN	Fattura	4045/2008/ASL	10/12/2008	RIMBORSO SPESE CENTRALE TERMICA 2006 - 2007 - 2008	706	36	308	RIMBORSO SPESE CENTRALE TERMICA 2006 - 2007 - 2008	SAN
20204010030040	1.20.20.40.010.030.21.000	Crediti da Aziende Socio-Sanitarie Territoriali della Regione	SAN	Fattura	4958	29/12/2008	RIMBORSO SPESE CENTRALE TERMICA 2006 - 2007 - 2008	706	342	309	RIMBORSO SPESE CENTRALE TERMICA 2006 - 2007 - 2008	SAN
20204010030040	1.20.20.40.010.030.21.000	Crediti da Aziende Socio-Sanitarie Territoriali della Regione	SAN	Fattura	4715	12/5/2009	RIMBORSO SPESE CENTRALE TERMICA 2006 - 2007 - 2008	706	37,435	309	RIMBORSO SPESE CENTRALE TERMICA 2006 - 2007 - 2008	SAN
20204010030040	1.20.20.40.010.030.21.000	Crediti da Aziende Socio-Sanitarie Territoriali della Regione	SAN	Fattura	4715	12/5/2009	FATT. DA RICEVERE ORDINE ARC.PIADENA LAVORI 2009	706	47	309	FATT. DA RICEVERE ORDINE ARC.PIADENA LAVORI 2009	SAN
20204010030040	1.20.20.40.010.030.21.000	Crediti da Aziende Socio-Sanitarie Territoriali della Regione	SAN	Fattura	4715	12/5/2009	VIOLAZIONE ACCERTAMENTO ASL	706	400	309	VIOLAZIONE ACCERTAMENTO ASL	SAN
20204010030040	1.20.20.40.010.030.21.000	Crediti da Aziende Socio-Sanitarie Territoriali della Regione	SAN	Fattura	4715	12/5/2009	FATT. DA RICEVERE ORDINE ARCH. PIADENA LAVORI 2009	706	1,032	309	FATT. DA RICEVERE ORDINE ARCH. PIADENA LAVORI 2009	SAN
20204010030040	1.20.20.40.010.030.21.000	Crediti da Aziende Socio-Sanitarie Territoriali della Regione	SAN	Fattura	4715	12/5/2009	FATT. DA RICEVERE ORDINE 347 DEL 10.3.2009	706	8,642	309	FATT. DA RICEVERE ORDINE 347 DEL 10.3.2009	SAN
20204010030040	1.20.20.40.010.030.21.000	Crediti da Aziende Socio-Sanitarie Territoriali della Regione	SAN	Fattura	4715	12/5/2009	CASSE 2001	706	80,810	309	CASSE 2001	SAN
20204010030040	1.20.20.40.010.030.21.000	Crediti da Aziende Socio-Sanitarie Territoriali della Regione	SAN	Nota credito	4715	12/5/2009	NOTA ACCREDITO RIF.FATT. 2050 DEL 24.7.09 (ASL CITTA'DI MILANO)	706	-1,481	309	NOTA ACCREDITO RIF.FATT. 2050 DEL 24.7.09 (ASL CITTA'DI M	SAN
20204010030040	1.20.20.40.010.030.21.000	Crediti da Aziende Socio-Sanitarie Territoriali della Regione	SAN	Fattura	7383	20/7/2009	CASSE 2001	706	9,822	309	CASSE 2001	SAN
20204010030040	1.20.20.40.010.030.21.000	Crediti da Aziende Socio-Sanitarie Territoriali della Regione	SAN	Fattura	7384	20/7/2009	CASSE 2001	706	8,370	309	CASSE 2001	SAN
20204010030040	1.20.20.40.010.030.21.000	Crediti da Aziende Socio-Sanitarie Territoriali della Regione	SAN	Fattura	7385	20/7/2009	CASSE 2001	706	10,962	309	CASSE 2001	SAN
20204010030040	1.20.20.40.010.030.21.000	Crediti da Aziende Socio-Sanitarie Territoriali della Regione	SAN	Fattura	8368	1/9/2009	CASSE 2001	706	1,169	309	CASSE 2001	SAN
20204010030040	1.20.20.40.010.030.21.000	Crediti da Aziende Socio-Sanitarie Territoriali della Regione	SAN	Fattura	8540	1/9/2009	CASSE 2001	706	1,231	309	CASSE 2001	SAN
20204010030040	1.20.20.40.010.030.21.000	Crediti da Aziende Socio-Sanitarie Territoriali della Regione	SAN	Fattura	8660	1/9/2009	CASSE 2001	706	113	309	CASSE 2001	SAN
20204010030040	1.20.20.40.010.030.21.000	Crediti da Aziende Socio-Sanitarie Territoriali della Regione	SAN	Fattura	8966	4/9/2009	CASSE 2001	706	56	309	CASSE 2001	SAN
20204010030040	1.20.20.40.010.030.21.000	Crediti da Aziende Socio-Sanitarie Territoriali della Regione	SAN	Fattura	9039	4/9/2009	CASSE 2001	706	56	309	CASSE 2001	SAN
20204010030040	1.20.20.40.010.030.21.000	Crediti da Aziende Socio-Sanitarie Territoriali della Regione	SAN	Fattura	9206	4/9/2009	CASSE 2001	706	56	309	CASSE 2001	SAN
20204010030040	1.20.20.40.010.030.21.000	Crediti da Aziende Socio-Sanitarie Territoriali della Regione	SAN	Fattura	3077	14/9/2009	CASSE 2001	706	64	309	CASSE 2001	SAN
20204010030040	1.20.20.40.010.030.21.000	Crediti da Aziende Socio-Sanitarie Territoriali della Regione	SAN	Fattura	3078	14/9/2009	CASSE 2001	706	526	309	CASSE 2001	SAN
20204010030040	1.20.20.40.010.030.21.000	Crediti da Aziende Socio-Sanitarie Territoriali della Regione	SAN	Fattura	3153	31/12/2009	CASSE 2001	706	6,386	309	CASSE 2001	SAN
20204010030040	1.20.20.40.010.030.21.000	Crediti da Aziende Socio-Sanitarie Territoriali della Regione	SAN	Fattura	849	26/1/2010	CASSE 2001	706	13,728	309	CASSE 2001	SAN
20204010030040	1.20.20.40.010.030.21.000	Crediti da Aziende Socio-Sanitarie Territoriali della Regione	SAN	Fattura	850	26/1/2010	CASSE 2001	706	8,346	309	CASSE 2001	SAN
20204010030040	1.20.20.40.010.030.21.000	Crediti da Aziende Socio-Sanitarie Territoriali della Regione	SAN	Fattura	851	26/1/2010	CASSE 2001	706	9,876	309	CASSE 2001	SAN
20204010030040	1.20.20.40.010.030.21.000	Crediti da Aziende Socio-Sanitarie Territoriali della Regione	SAN	Fattura	1083	16/2/2010	NOV.09 RIMB. QUOTA FATT. 80074/12.12.09 ENERGRID	706	503	309	NOV.09 RIMB. QUOTA FATT. 80074/12.12.09 ENERGRID	SAN
20204010030040	1.20.20.40.010.030.21.000	Crediti da Aziende Socio-Sanitarie Territoriali della Regione	SAN	Fattura	1151	18/2/2010	ANNO 09 RIMB. QUOTA ENERGIA ELETTRICA	706	721	309	ANNO 09 RIMB. QUOTA ENERGIA ELETTRICA	SAN
20204010030040	1.20.20.40.010.030.21.000	Crediti da Aziende Socio-Sanitarie Territoriali della Regione	SAN	Fattura	2720	21/4/2010	CASSE 2001	706	134,028	309	CASSE 2001	SAN
20204010030040	1.20.20.40.010.030.21.000	Crediti da Aziende Socio-Sanitarie Territoriali della Regione	SAN	Fattura	3497	28/5/2010	CASSE 2001	706	5,661	309	CASSE 2001	SAN
20204010030040	1.20.20.40.010.030.21.000	Crediti da Aziende Socio-Sanitarie Territoriali della Regione	SAN	Fattura	2357	21/6/2010	CASSE 2001	706	2,184	309	CASSE 2001	SAN
20204010030040	1.20.20.40.010.030.21.000	Crediti da Aziende Socio-Sanitarie Territoriali della Regione	SAN	Fattura	4934	9/7/2010	CASSE 2001	706	8,154	309	CASSE 2001	SAN
20204010030040	1.20.20.40.010.030.21.000	Crediti da Aziende Socio-Sanitarie Territoriali della Regione	SAN	Fattura	4935	9/7/2010	CASSE 2001	706	4,039	309	CASSE 2001	SAN
20204010030040	1.20.20.40.010.030.21.000	Crediti da Aziende Socio-Sanitarie Territoriali della Regione	SAN	Fattura	4935	9/7/2010	CASSE 2002	706	5,243	309	CASSE 2002	SAN

DI CERTIFICAZIONE

CONTO NI	CONTO NI OLD	DESCRIZIONE VOCE BILANCIO NI	SEZIONE BILANCIO	TIPO DOCUMENTO	NUMERO DOCUMENTO	DATA DOCUMENTO (GG/MM/AAAA)	OGGETTO / DESCRIZIONE DOCUMENTO	SOGGETTO CUENTE	IMPORTO AL 31 12 2024	AZIENDA DI ORIGINE	NOTE	FONTE: SEZIONALE DI CE DI RIFERIMENTO
20204010030040	1.20.20.40.010.030.21.000	Crediti da Aziende Socio-Sanitarie Territoriali della Regione	SAN	Fattura	4936	9/7/2010	CASSE 2002	706	4,110	309	CASSE 2002	SAN
20204010030040	1.20.20.40.010.030.21.000	Crediti da Aziende Socio-Sanitarie Territoriali della Regione	SAN	Fattura	3115	1/9/2010	PARERE SANITARIO (asl citta' di milano)	706	36	308	PARERE SANITARIO (asl citta' di milano)	SAN
20204010030040	1.20.20.40.010.030.21.000	Crediti da Aziende Socio-Sanitarie Territoriali della Regione	SAN	Fattura	6262	16/9/2010	CASSE 2002	706	1,651	309	CASSE 2002	SAN
20204010030040	1.20.20.40.010.030.21.000	Crediti da Aziende Socio-Sanitarie Territoriali della Regione	SAN	Fattura	6398	16/9/2010	CASSE 2002	706	1,229	309	CASSE 2002	SAN
20204010030040	1.20.20.40.010.030.21.000	Crediti da Aziende Socio-Sanitarie Territoriali della Regione	SAN	Fattura	6606	16/9/2010	CASSE 2002	706	438	309	CASSE 2002	SAN
20204010030040	1.20.20.40.010.030.21.000	Crediti da Aziende Socio-Sanitarie Territoriali della Regione	SAN	Fattura	6820	16/9/2010	CASSE 2002	706	56	309	CASSE 2002	SAN
20204010030040	1.20.20.40.010.030.21.000	Crediti da Aziende Socio-Sanitarie Territoriali della Regione	SAN	Fattura	3361	20/9/2010	CASSE 2002	706	1,476	309	CASSE 2002	SAN
20204010030040	1.20.20.40.010.030.21.000	Crediti da Aziende Socio-Sanitarie Territoriali della Regione	SAN	Fattura	6916	24/9/2010	CASSE 2002	706	295	309	CASSE 2002	SAN
20204010030040	1.20.20.40.010.030.21.000	Crediti da Aziende Socio-Sanitarie Territoriali della Regione	SAN	Fattura	6918	27/9/2010	CASSE 2002	706	234	309	CASSE 2002	SAN
20204010030040	1.20.20.40.010.030.21.000	Crediti da Aziende Socio-Sanitarie Territoriali della Regione	SAN	Fattura	3558	8/10/2010	CASSE 2002	706	470	309	CASSE 2002	SAN
20204010030040	1.20.20.40.010.030.21.000	Crediti da Aziende Socio-Sanitarie Territoriali della Regione	SAN	Fattura	7064	8/10/2010	CASSE 2002	706	1,098	309	CASSE 2002	SAN
20204010030040	1.20.20.40.010.030.21.000	Crediti da Aziende Socio-Sanitarie Territoriali della Regione	SAN	Fattura	7125	8/10/2010	CASSE 2002	706	755	309	CASSE 2002	SAN
20204010030040	1.20.20.40.010.030.21.000	Crediti da Aziende Socio-Sanitarie Territoriali della Regione	SAN	Fattura	7267	8/10/2010	CASSE 2002	706	392	309	CASSE 2002	SAN
20204010030040	1.20.20.40.010.030.21.000	Crediti da Aziende Socio-Sanitarie Territoriali della Regione	SAN	Fattura	7308	8/10/2010	CASSE 2002	706	56	309	CASSE 2002	SAN
20204010030040	1.20.20.40.010.030.21.000	Crediti da Aziende Socio-Sanitarie Territoriali della Regione	SAN	Fattura	3656	13/10/2010	CASSE 2002	706	276	309	CASSE 2002	SAN
20204010030040	1.20.20.40.010.030.21.000	Crediti da Aziende Socio-Sanitarie Territoriali della Regione	SAN	Fattura	3657	14/10/2010	CASSE 2002	706	413	309	CASSE 2002	SAN
20204010030040	1.20.20.40.010.030.21.000	Crediti da Aziende Socio-Sanitarie Territoriali della Regione	SAN	Fattura	7542	18/10/2010	CASSE 2002	706	56	309	CASSE 2002	SAN
20204010030040	1.20.20.40.010.030.21.000	Crediti da Aziende Socio-Sanitarie Territoriali della Regione	SAN	Fattura	3724	21/10/2010	CASSE 2002	706	706	309	CASSE 2002	SAN
20204010030040	1.20.20.40.010.030.21.000	Crediti da Aziende Socio-Sanitarie Territoriali della Regione	SAN	Fattura	3725	21/10/2010	IMPIANTI A PRESSIONE AGOSTO 2010	706	66	309	IMPIANTI A PRESSIONE AGOSTO 2010	SAN
20204010030040	1.20.20.40.010.030.21.000	Crediti da Aziende Socio-Sanitarie Territoriali della Regione	SAN	Fattura	3726	21/10/2010	CASSE 2002	706	211	309	CASSE 2002	SAN
20204010030040	1.20.20.40.010.030.21.000	Crediti da Aziende Socio-Sanitarie Territoriali della Regione	SAN	Fattura	3757	29/10/2010	CASSE 2002	706	552	309	CASSE 2002	SAN
20204010030040	1.20.20.40.010.030.21.000	Crediti da Aziende Socio-Sanitarie Territoriali della Regione	SAN	Fattura	7821	3/11/2010	CASSE 2002	706	2,261	309	CASSE 2002	SAN
20204010030040	1.20.20.40.010.030.21.000	Crediti da Aziende Socio-Sanitarie Territoriali della Regione	SAN	Fattura	7968	3/11/2010	CASSE 2002	706	1,867	309	CASSE 2002	SAN
20204010030040	1.20.20.40.010.030.21.000	Crediti da Aziende Socio-Sanitarie Territoriali della Regione	SAN	Fattura	8198	3/11/2010	CASSE 2002	706	563	309	CASSE 2002	SAN
20204010030040	1.20.20.40.010.030.21.000	Crediti da Aziende Socio-Sanitarie Territoriali della Regione	SAN	Fattura	3902	9/11/2010	CASSE 2002	706	128	309	CASSE 2002	SAN
20204010030040	1.20.20.40.010.030.21.000	Crediti da Aziende Socio-Sanitarie Territoriali della Regione	SAN	Fattura	3903	9/11/2010	CASSE 2002	706	385	309	CASSE 2002	SAN
20204010030040	1.20.20.40.010.030.21.000	Crediti da Aziende Socio-Sanitarie Territoriali della Regione	SAN	Fattura	3904	9/11/2010	CASSE 2002	706	749	309	CASSE 2002	SAN
20204010030040	1.20.20.40.010.030.21.000	Crediti da Aziende Socio-Sanitarie Territoriali della Regione	SAN	Fattura	2583	9/11/2010	CASSE 2002	706	32,151	309	CASSE 2002	SAN
20204010030040	1.20.20.40.010.030.21.000	Crediti da Aziende Socio-Sanitarie Territoriali della Regione	SAN	Fattura	2585	9/11/2010	CASSE 2002	706	4,379	309	CASSE 2002	SAN
20204010030040	1.20.20.40.010.030.21.000	Crediti da Aziende Socio-Sanitarie Territoriali della Regione	SAN	Fattura	2587	9/11/2010	CASSE 2002	706	36	309	CASSE 2002	SAN
20204010030040	1.20.20.40.010.030.21.000	Crediti da Aziende Socio-Sanitarie Territoriali della Regione	SAN	Fattura	2589	9/11/2010	CASSE 2002	706	516	309	CASSE 2002	SAN
20204010030040	1.20.20.40.010.030.21.000	Crediti da Aziende Socio-Sanitarie Territoriali della Regione	SAN	Fattura	2592	9/11/2010	CASSE 2002	706	3,444	309	CASSE 2002	SAN
20204010030040	1.20.20.40.010.030.21.000	Crediti da Aziende Socio-Sanitarie Territoriali della Regione	SAN	Fattura	2594	10/11/2010	CASSE 2002	706	20,799	309	CASSE 2002	SAN
20204010030040	1.20.20.40.010.030.21.000	Crediti da Aziende Socio-Sanitarie Territoriali della Regione	SAN	Fattura	2596	10/11/2010	CASSE 2002	706	2,839	309	CASSE 2002	SAN
20204010030040	1.20.20.40.010.030.21.000	Crediti da Aziende Socio-Sanitarie Territoriali della Regione	SAN	Fattura	2598	10/11/2010	CASSE 2002	706	3,744	309	CASSE 2002	SAN
20204010030040	1.20.20.40.010.030.21.000	Crediti da Aziende Socio-Sanitarie Territoriali della Regione	SAN	Fattura	2600	10/11/2010	CASSE 2002	706	32,980	309	CASSE 2002	SAN

DI CORTESIA

CONTO NI	CONTO NI OLD	DESCRIZIONE VOCE BILANCIO NI	SEZIONE BILANCIO	TIPO DOCUMENTO	NUMERO DOCUMENTO	DATA DOCUMENTO (GG/MM/AAAA)	OGGETTO / DESCRIZIONE DOCUMENTO	SOGGETTO CUENTE	IMPORTO AL 31 12 2024	AZIENDA DI ORIGINE	NOTE	FONTE: SEZIONALE DI CE DI RIFERIMENTO
20204010030040	1.20.20.40.010.030.21.000	Crediti da Aziende Socio-Sanitarie Territoriali della Regione	SAN	Fattura	2602	10/11/2010	CASSE 2002	706	2,447	309	CASSE 2002	SAN
20204010030040	1.20.20.40.010.030.21.000	Crediti da Aziende Socio-Sanitarie Territoriali della Regione	SAN	Fattura	2604	10/11/2010	CASSE 2002	706	12,751	309	CASSE 2002	SAN
20204010030040	1.20.20.40.010.030.21.000	Crediti da Aziende Socio-Sanitarie Territoriali della Regione	SAN	Fattura	2606	10/11/2010	CASSE 2002	706	5,000	309	CASSE 2002	SAN
20204010030040	1.20.20.40.010.030.21.000	Crediti da Aziende Socio-Sanitarie Territoriali della Regione	SAN	Fattura	2608	10/11/2010	CASSE 2002	706	31,598	309	CASSE 2002	SAN
20204010030040	1.20.20.40.010.030.21.000	Crediti da Aziende Socio-Sanitarie Territoriali della Regione	SAN	Fattura	2608	10/11/2010	CONTROLLO APPARECCHI A PRESSIONE QU	706	1,176	309	CONTROLLO APPARECCHI A PRESSIONE QU	SAN
20204010030040	1.20.20.40.010.030.21.000	Crediti da Aziende Socio-Sanitarie Territoriali della Regione	SAN	Fattura	2608	10/11/2010	DISINFESTAZIONE OSPEDALE PASSIRANA	706	5,237	309	DISINFESTAZIONE OSPEDALE PASSIRANA	SAN
20204010030040	1.20.20.40.010.030.21.000	Crediti da Aziende Socio-Sanitarie Territoriali della Regione	SAN	Fattura	2608	10/11/2010	DISINFESTAZIONE OSPEDALE DI RHO	706	857	309	DISINFESTAZIONE OSPEDALE DI RHO	SAN
20204010030040	1.20.20.40.010.030.21.000	Crediti da Aziende Socio-Sanitarie Territoriali della Regione	SAN	Fattura	2620	10/11/2010	DISINFESTAZIONE OSPEDALE DI RHO	706	3,751	309	DISINFESTAZIONE OSPEDALE DI RHO	SAN
20204010030040	1.20.20.40.010.030.21.000	Crediti da Aziende Socio-Sanitarie Territoriali della Regione	SAN	Fattura	2623	10/11/2010	DISINFESTAZIONE OSPEDALE DI RHO	706	2,597	309	DISINFESTAZIONE OSPEDALE DI RHO	SAN
20204010030040	1.20.20.40.010.030.21.000	Crediti da Aziende Socio-Sanitarie Territoriali della Regione	SAN	Fattura	2623	10/11/2010	VERIFICA SU IMPIANTO DI RISCALDAMEN	706	247	308	VERIFICA SU IMPIANTO DI RISCALDAMEN	SAN
20204010030040	1.20.20.40.010.030.21.000	Crediti da Aziende Socio-Sanitarie Territoriali della Regione	SAN	Fattura	2623	10/11/2010	VISITA COLLEGIALI PREVISTE DA LEGGI	706	130	309	VISITA COLLEGIALI PREVISTE DA LEGGI	SAN
20204010030040	1.20.20.40.010.030.21.000	Crediti da Aziende Socio-Sanitarie Territoriali della Regione	SAN	Fattura	2623	10/11/2010	PRELIEVI EFFETTUATI X C/AZIENDA SAL	706	4,902	309	PRELIEVI EFFETTUATI X C/AZIENDA SAL	SAN
20204010030040	1.20.20.40.010.030.21.000	Crediti da Aziende Socio-Sanitarie Territoriali della Regione	SAN	Fattura	2623	10/11/2010	UTENZE ANTICIPATE ASL LUCE- GAS- AC	706	281	309	UTENZE ANTICIPATE ASL LUCE- GAS- AC	SAN
20204010030040	1.20.20.40.010.030.21.000	Crediti da Aziende Socio-Sanitarie Territoriali della Regione	SAN	Fattura	2623	10/11/2010	PAGAMENTO VISITE PERIODICHE IMPIANT	706	1,454	309	PAGAMENTO VISITE PERIODICHE IMPIANT	SAN
20204010030040	1.20.20.40.010.030.21.000	Crediti da Aziende Socio-Sanitarie Territoriali della Regione	SAN	Fattura	2623	10/11/2010	PAGAMENTO VISITA PERIODICA IMPIANTO	706	162	309	PAGAMENTO VISITA PERIODICA IMPIANTO	SAN
20204010030040	1.20.20.40.010.030.21.000	Crediti da Aziende Socio-Sanitarie Territoriali della Regione	SAN	Fattura	2623	10/11/2010	PAGAMENTO PERIODICO IMPIANTI ELEVAT	706	100	309	PAGAMENTO PERIODICO IMPIANTI ELEVAT	SAN
20204010030040	1.20.20.40.010.030.21.000	Crediti da Aziende Socio-Sanitarie Territoriali della Regione	SAN	Fattura	2623	10/11/2010	RIMBORSO UTENZE ANTICIPATE 50% ENEL	706	454	309	RIMBORSO UTENZE ANTICIPATE 50% ENEL	SAN
20204010030040	1.20.20.40.010.030.21.000	Crediti da Aziende Socio-Sanitarie Territoriali della Regione	SAN	Fattura	2623	10/11/2010	UTENZE ANTICIPATE ASL ANNO 2004 RHO	706	2,068	309	UTENZE ANTICIPATE ASL ANNO 2004 RHO	SAN
20204010030040	1.20.20.40.010.030.21.000	Crediti da Aziende Socio-Sanitarie Territoriali della Regione	SAN	Fattura	2623	10/11/2010	PRELIEVI EFFETTUATI DA PERSONALE	706	2,689	309	PRELIEVI EFFETTUATI DA PERSONALE	SAN
20204010030040	1.20.20.40.010.030.21.000	Crediti da Aziende Socio-Sanitarie Territoriali della Regione	SAN	Fattura	2623	10/11/2010	RIMBORSO SPESE PER CENTRALE TERMICA	706	10,000	309	RIMBORSO SPESE PER CENTRALE TERMICA	SAN
20204010030040	1.20.20.40.010.030.21.000	Crediti da Aziende Socio-Sanitarie Territoriali della Regione	SAN	Fattura	2623	10/11/2010	UTENZE ANTICIPATE ASL ANNO 2005	706	1,558	308	UTENZE ANTICIPATE ASL ANNO 2005	SAN
20204010030040	1.20.20.40.010.030.21.000	Crediti da Aziende Socio-Sanitarie Territoriali della Regione	SAN	Fattura	2623	10/11/2010	PAGAMENTO VISITE PERIODICHE IMPIANTI ELEVATORI	706	1,777	309	PAGAMENTO VISITE PERIODICHE IMPIANTI ELEVATORI	SAN
20204010030040	1.20.20.40.010.030.21.000	Crediti da Aziende Socio-Sanitarie Territoriali della Regione	SAN	Fattura	2646	10/11/2010	PAGAMENTO VISITE PERIODICHE IMPIANTI ELEVATORI	706	13	309	PAGAMENTO VISITE PERIODICHE IMPIANTI ELEVATORI	SAN
20204010030040	1.20.20.40.010.030.21.000	Crediti da Aziende Socio-Sanitarie Territoriali della Regione	SAN	Fattura	2648	11/11/2010	PAGAMENTO VISITE PERIODICHE IMPIANTI ELEVATORI	706	958	309	PAGAMENTO VISITE PERIODICHE IMPIANTI ELEVATORI	SAN
20204010030040	1.20.20.40.010.030.21.000	Crediti da Aziende Socio-Sanitarie Territoriali della Regione	SAN	Fattura	2648	11/11/2010	18.10.07 CONTA COLONIE PRELIEVO PO.PASSIRANA	706	15	309	18.10.07 CONTA COLONIE PRELIEVO PO.PASSIRANA	SAN
20204010030040	1.20.20.40.010.030.21.000	Crediti da Aziende Socio-Sanitarie Territoriali della Regione	SAN	Fattura	2648	11/11/2010	G/C FATT. 1346/03	706	601	309	G/C FATT. 1346/03	SAN
20204010030040	1.20.20.40.010.030.21.000	Crediti da Aziende Socio-Sanitarie Territoriali della Regione	SAN	Fattura	4161	18/11/2010	G/C FATT. 1346/03	706	69	308	G/C FATT. 1346/03	SAN
20204010030040	1.20.20.40.010.030.21.000	Crediti da Aziende Socio-Sanitarie Territoriali della Regione	SAN	Fattura	4162	18/11/2010	G/C FATT. 1346/03	706	69	309	G/C FATT. 1346/03	SAN
20204010030040	1.20.20.40.010.030.21.000	Crediti da Aziende Socio-Sanitarie Territoriali della Regione	SAN	Fattura	2739	18/11/2010	G/C FATT. 1346/03	706	132	308	G/C FATT. 1346/03	SAN
20204010030040	1.20.20.40.010.030.21.000	Crediti da Aziende Socio-Sanitarie Territoriali della Regione	SAN	Fattura	2741	18/11/2010	G/C FATT. 1346/03	706	327	309	G/C FATT. 1346/03	SAN
20204010030040	1.20.20.40.010.030.21.000	Crediti da Aziende Socio-Sanitarie Territoriali della Regione	SAN	Fattura	2743	18/11/2010	G/C FATT. 1346/03	706	137	309	G/C FATT. 1346/03	SAN
20204010030040	1.20.20.40.010.030.21.000	Crediti da Aziende Socio-Sanitarie Territoriali della Regione	SAN	Fattura	2745	18/11/2010	G/C FATT. 1346/03	706	139	309	G/C FATT. 1346/03	SAN
20204010030040	1.20.20.40.010.030.21.000	Crediti da Aziende Socio-Sanitarie Territoriali della Regione	SAN	Fattura	30	20/1/2011	FATTURE DA RICEVERE ORD. 1 DEL 20.12.2011	706	1,951	309	FATTURE DA RICEVERE ORD. 1 DEL 20.12.2011	SAN
20204010030040	1.20.20.40.010.030.21.000	Crediti da Aziende Socio-Sanitarie Territoriali della Regione	SAN	Fattura	212	20/1/2011	FATTURE DA RICEVERE ORD. 1 DEL 20.12.2011	706	2,331	309	FATTURE DA RICEVERE ORD. 1 DEL 20.12.2011	SAN
20204010030040	1.20.20.40.010.030.21.000	Crediti da Aziende Socio-Sanitarie Territoriali della Regione	SAN	Fattura	476	20/1/2011	FATTURE DA RICEVERE ORD. 1 DEL 20.12.2011	706	444	309	FATTURE DA RICEVERE ORD. 1 DEL 20.12.2011	SAN
20204010030040	1.20.20.40.010.030.21.000	Crediti da Aziende Socio-Sanitarie Territoriali della Regione	SAN	Fattura	543	20/1/2011	FATTURE DA RICEVERE ORD. 1 DEL 20.12.2011	706	125	309	FATTURE DA RICEVERE ORD. 1 DEL 20.12.2011	SAN

DRAFT

CONTO NI	CONTO NI OLD	DESCRIZIONE VOCE BILANCIO NI	SEZIONE BILANCIO	TIPO DOCUMENTO	NUMERO DOCUMENTO	DATA DOCUMENTO (GG/MM/AAAA)	OGGETTO / DESCRIZIONE DOCUMENTO	SOGGETTO CUENTE	IMPORTO AL 31 12 2024	AZIENDA DI ORIGINE	NOTE	FONTE: SEZIONALE DI CE DI RIFERIMENTO
20204010030040	1.20.20.40.010.030.21.000	Crediti da Aziende Socio-Sanitarie Territoriali della Regione	SAN	Fattura	628	20/1/2011	FATTURE DA RICEVERE ORD. 1 DEL 20.12.2011	706	113	309	FATTURE DA RICEVERE ORD. 1 DEL 20.12.2011	SAN
20204010030040	1.20.20.40.010.030.21.000	Crediti da Aziende Socio-Sanitarie Territoriali della Regione	SAN	Fattura	751	25/1/2011	FATTURE DA RICEVERE ORD. 1 DEL 20.12.2011	706	5,080	309	FATTURE DA RICEVERE ORD. 1 DEL 20.12.2011	SAN
20204010030040	1.20.20.40.010.030.21.000	Crediti da Aziende Socio-Sanitarie Territoriali della Regione	SAN	Fattura	2223	28/2/2011	FATTURE DA RICEVER ORD. 01 DEL 30.12.2011	706	2,551	309	FATTURE DA RICEVER ORD. 01 DEL 30.12.2011	SAN
20204010030040	1.20.20.40.010.030.21.000	Crediti da Aziende Socio-Sanitarie Territoriali della Regione	SAN	Fattura	2223	28/2/2011	2011 RIMB.UTENZE ANTIC. ACQUA-LUCE-TELERISCALDAM.	706	47	309	2011 RIMB.UTENZE ANTIC. ACQUA-LUCE-TELERISCALDAM.	SAN
20204010030040	1.20.20.40.010.030.21.000	Crediti da Aziende Socio-Sanitarie Territoriali della Regione	SAN	Fattura	2223	28/2/2011	2011 RIMB.UTENZE ANTIC. ACQUA-LUCE-TELERISCALDAM.	706	1,072	309	2011 RIMB.UTENZE ANTIC. ACQUA-LUCE-TELERISCALDAM.	SAN
20204010030040	1.20.20.40.010.030.21.000	Crediti da Aziende Socio-Sanitarie Territoriali della Regione	SAN	Fattura	3269	23/4/2012	2011 RIMBORSO PAG. SIGG.RE BARONCHELLI - ARRIGONI	706	110,487	309	2011 RIMBORSO PAG. SIGG.RE BARONCHELLI - ARRIGONI	SAN
20204010030040	1.20.20.40.010.030.21.000	Crediti da Aziende Socio-Sanitarie Territoriali della Regione	SAN	Fattura	1763	21/3/2013	2012 RIMB.PAGAMENTI ANTICIPATI DR.A MAJNARDI	706	42,462	309	2012 RIMB.PAGAMENTI ANTICIPATI DR.A MAJNARDI	SAN
20204010030040	1.20.20.40.010.030.21.000	Crediti da Aziende Socio-Sanitarie Territoriali della Regione	SAN	Fattura	1574	11/3/2014	CASSE 2001	706	1,316	309	CASSE 2001	SAN
20204010030040	1.20.20.40.010.030.21.000	Crediti da Aziende Socio-Sanitarie Territoriali della Regione	SAN	Fattura	1574	11/3/2014	CASSE 2002	706	66	309	CASSE 2002	SAN
20204010030040	1.20.20.40.010.030.21.000	Crediti da Aziende Socio-Sanitarie Territoriali della Regione	SAN	Fattura	1574	11/3/2014	RIMBORSO X SVUOTAMENTO FOSSA BIOLOG	706	360	309	RIMBORSO X SVUOTAMENTO FOSSA BIOLOG	SAN
20204010030040	1.20.20.40.010.030.21.000	Crediti da Aziende Socio-Sanitarie Territoriali della Regione	SAN	Fattura	1574	11/3/2014	fattura da ricevere ord. 1 del 31.12.2010	706	5,366	309	fattura da ricevere ord. 1 del 31.12.2010	SAN
20204010030040	1.20.20.40.010.030.21.000	Crediti da Aziende Socio-Sanitarie Territoriali della Regione	SAN	Fattura	1574	11/3/2014	FATTURA DA RICEVERE ORD. 1 DEL 31.12.2013	706	6,710	309	FATTURA DA RICEVERE ORD. 1 DEL 31.12.2013	SAN
20204010030040	1.20.20.40.010.030.21.000	Crediti da Aziende Socio-Sanitarie Territoriali della Regione	SAN	Fattura	1574	11/3/2014	FATT. DA RICEVERE ORD. MTB14/1 DEL 10/01/2014	706	229	309	FATT. DA RICEVERE ORD. MTB14/1 DEL 10/01/2014	SAN
20204010030040	1.20.20.40.010.030.21.000	Crediti da Aziende Socio-Sanitarie Territoriali della Regione	SAN	Fattura	1574	11/3/2014	FATT. DA RICEVERE ORD. TGA14/84	706	115	309	FATT. DA RICEVERE ORD. TGA14/84	SAN
20204010030040	1.20.20.40.010.030.21.000	Crediti da Aziende Socio-Sanitarie Territoriali della Regione	SAN	Nota credito	2077	7/4/2014	FATT. DA RICEVERE ORD. TGA14/331 DEL 31/12/2014	706	224	321	FATT. DA RICEVERE ORD. TGA14/331 DEL 31/12/2014	SAN
20204010030040	1.20.20.40.010.030.21.000	Crediti da Aziende Socio-Sanitarie Territoriali della Regione	SAN	Fattura	2077	7/4/2014	FAT DA RICEVERE CONTR OBIETTIVI DIRETTORI	706	10,326	321	FAT DA RICEVERE CONTR OBIETTIVI DIRETTORI	SAN
20204010030040	1.20.20.40.010.030.21.000	Crediti da Aziende Socio-Sanitarie Territoriali della Regione	SAN	Fattura	1019	7/4/2014	FAT DA RICEVERE CONTR OBIETTIVI DIRETTORI	706	115	321	FAT DA RICEVERE CONTR OBIETTIVI DIRETTORI	SAN
20204010030040	1.20.20.40.010.030.21.000	Crediti da Aziende Socio-Sanitarie Territoriali della Regione	SAN	Fattura	1319	16/4/2014	FAT DA RICEVERE CONTR OBIETTIVI DIRETTORI	706	820	321	FAT DA RICEVERE CONTR OBIETTIVI DIRETTORI	SAN
20204010030040	1.20.20.40.010.030.21.000	Crediti da Aziende Socio-Sanitarie Territoriali della Regione	SAN	Fattura	2476	28/4/2014	FAT DA RICEVERE CONTR OBIETTIVI DIRETTORI	706	4,012	321	FAT DA RICEVERE CONTR OBIETTIVI DIRETTORI	SAN
20204010030040	1.20.20.40.010.030.21.000	Crediti da Aziende Socio-Sanitarie Territoriali della Regione	SAN	Fattura	2476	28/4/2014	CONTRIBUTI DR. RICCI E DR MONTANELLI	706	1,492	321	CONTRIBUTI DR. RICCI E DR MONTANELLI	SAN
20204010030040	1.20.20.40.010.030.21.000	Crediti da Aziende Socio-Sanitarie Territoriali della Regione	SAN	Fattura	2476	28/4/2014	FATTURE DA RICEVERE ORDINI 2016	706	62	321	FATTURE DA RICEVERE ORDINI 2016	SAN
20204010030040	1.20.20.40.010.030.21.000	Crediti da Aziende Socio-Sanitarie Territoriali della Regione	SAN	Fattura	2476	28/4/2014	FATTURE DA RICEVERE ORDINI 2016	706	110	321	FATTURE DA RICEVERE ORDINI 2016	SAN
20204010030040	1.20.20.40.010.030.21.000	Crediti da Aziende Socio-Sanitarie Territoriali della Regione	SAN	Fattura	2476	28/4/2014	FATTURE DA RICEVERE ORDINI 2016	706	542	321	FATTURE DA RICEVERE ORDINI 2016	SAN
20204010030040	1.20.20.40.010.030.21.000	Crediti da Aziende Socio-Sanitarie Territoriali della Regione	SAN	Fattura	2476	28/4/2014	FATTURE DA RIC ORDINI 2016	706	351	321	FATTURE DA RIC ORDINI 2016	SAN
20204010030040	1.20.20.40.010.030.21.000	Crediti da Aziende Socio-Sanitarie Territoriali della Regione	SAN	Fattura	2476	28/4/2014	FATTURE DA RIC ORDINI 2016	706	3,400	321	FATTURE DA RIC ORDINI 2016	SAN
20204010030040	1.20.20.40.010.030.21.000	Crediti da Aziende Socio-Sanitarie Territoriali della Regione	SAN	Fattura	2476	28/4/2014	FATTURE DA RIC ORDINI 2016	706	49	321	FATTURE DA RIC ORDINI 2016	SAN
20204010030040	1.20.20.40.010.030.21.000	Crediti da Aziende Socio-Sanitarie Territoriali della Regione	SAN	Fattura	2476	28/4/2014	ACCORDO NOC ANNI 1998/2002	706	2,322	321	ACCORDO NOC ANNI 1998/2002	SAN
20204010030040	1.20.20.40.010.030.21.000	Crediti da Aziende Socio-Sanitarie Territoriali della Regione	SAN	Fattura	2477	28/4/2014	ACCORDO NOC ANNI 1998/2002	706	28,454	321	ACCORDO NOC ANNI 1998/2002	SAN
20204010030040	1.20.20.40.010.030.21.000	Crediti da Aziende Socio-Sanitarie Territoriali della Regione	SAN	Fattura	2539	8/5/2014	ACCORDO NOC ANNI 1998/2002	706	6,948	321	ACCORDO NOC ANNI 1998/2002	SAN
20204010030040	1.20.20.40.010.030.21.000	Crediti da Aziende Socio-Sanitarie Territoriali della Regione	SAN	Fattura	1432	20/5/2014	ACCORDO NOC ANNI 1998/2002	706	781	321	ACCORDO NOC ANNI 1998/2002	SAN
20204010030040	1.20.20.40.010.030.21.000	Crediti da Aziende Socio-Sanitarie Territoriali della Regione	SAN	Fattura	1435	20/5/2014	ACCORDO NOC ANNI 1998/2002	706	139	321	ACCORDO NOC ANNI 1998/2002	SAN
20204010030040	1.20.20.40.010.030.21.000	Crediti da Aziende Socio-Sanitarie Territoriali della Regione	SAN	Fattura	1438	20/5/2014	ACCORDO NOC ANNI 1998/2002	706	115	321	ACCORDO NOC ANNI 1998/2002	SAN
20204010030040	1.20.20.40.010.030.21.000	Crediti da Aziende Socio-Sanitarie Territoriali della Regione	SAN	Fattura	1439	20/5/2014	ACCORDO NOC ANNI 1998/2002	706	115	321	ACCORDO NOC ANNI 1998/2002	SAN
20204010030040	1.20.20.40.010.030.21.000	Crediti da Aziende Socio-Sanitarie Territoriali della Regione	SAN	Fattura	1720	12/6/2014	ACCORDO NOC ANNI 1998/2002	706	127	321	ACCORDO NOC ANNI 1998/2002	SAN
20204010030040	1.20.20.40.010.030.21.000	Crediti da Aziende Socio-Sanitarie Territoriali della Regione	SAN	Fattura	1721	12/6/2014	ACCORDO NOC ANNI 1998/2002	706	1,044	321	ACCORDO NOC ANNI 1998/2002	SAN
20204010030040	1.20.20.40.010.030.21.000	Crediti da Aziende Socio-Sanitarie Territoriali della Regione	SAN	Fattura	3043	12/6/2014	ACCORDO NOC ANNI 1998/2002	706	17,716	321	ACCORDO NOC ANNI 1998/2002	SAN

PRIVACY

CONTO NI	CONTO NI OLD	DESCRIZIONE VOCE BILANCIO NI	SEZIONE BILANCIO	TIPO DOCUMENTO	NUMERO DOCUMENTO	DATA DOCUMENTO (GG/MM/AAAA)	OGGETTO / DESCRIZIONE DOCUMENTO	SOGGETTO CUENTE	IMPORTO AL 31 12 2024	AZIENDA DI ORIGINE	NOTE	FONTE: SEZIONALE DI CE DI RIFERIMENTO
20204010030040	1.20.20.40.010.030.21.000	Crediti da Aziende Socio-Sanitarie Territoriali della Regione	SAN	Fattura	1854	13/6/2014	ACCORDO NOC ANNI 1998/2002	706	205	321	ACCORDO NOC ANNI 1998/2002	SAN
20204010030040	1.20.20.40.010.030.21.000	Crediti da Aziende Socio-Sanitarie Territoriali della Regione	SAN	Fattura	3418	7/7/2014	ACCORDO NOC ANNI 1998/2002	706	353	321	ACCORDO NOC ANNI 1998/2002	SAN
20204010030040	1.20.20.40.010.030.21.000	Crediti da Aziende Socio-Sanitarie Territoriali della Regione	SAN	Fattura	2208	16/7/2014	ACCORDO NOC ANNI 1998/2002	706	1,057	321	ACCORDO NOC ANNI 1998/2002	SAN
20204010030040	1.20.20.40.010.030.21.000	Crediti da Aziende Socio-Sanitarie Territoriali della Regione	SAN	Fattura	3703	25/7/2014	ACCORDO NOC ANNI 1998/2002	706	181	321	ACCORDO NOC ANNI 1998/2002	SAN
20204010030040	1.20.20.40.010.030.21.000	Crediti da Aziende Socio-Sanitarie Territoriali della Regione	SAN	Fattura	3716	28/7/2014	ACCORDO NOC ANNI 1998/2002	706	8,516	321	ACCORDO NOC ANNI 1998/2002	SAN
20204010030040	1.20.20.40.010.030.21.000	Crediti da Aziende Socio-Sanitarie Territoriali della Regione	SAN	Fattura	2986	24/9/2014	ACCORDO NOC ANNI 1998/2002	706	794	321	ACCORDO NOC ANNI 1998/2002	SAN
20204010030040	1.20.20.40.010.030.21.000	Crediti da Aziende Socio-Sanitarie Territoriali della Regione	SAN	Fattura	2987	24/9/2014	ACCORDO NOC ANNI 1998/2002	706	530	321	ACCORDO NOC ANNI 1998/2002	SAN
20204010030040	1.20.20.40.010.030.21.000	Crediti da Aziende Socio-Sanitarie Territoriali della Regione	SAN	Fattura	3095	13/10/2014	ACCORDO NOC ANNI 1998/2002	706	728	321	ACCORDO NOC ANNI 1998/2002	SAN
20204010030040	1.20.20.40.010.030.21.000	Crediti da Aziende Socio-Sanitarie Territoriali della Regione	SAN	Fattura	3096	13/10/2014	ACCORDO NOC ANNI 1998/2002	706	464	321	ACCORDO NOC ANNI 1998/2002	SAN
20204010030040	1.20.20.40.010.030.21.000	Crediti da Aziende Socio-Sanitarie Territoriali della Regione	SAN	Fattura	4781	17/10/2014	ACCORDO NOC ANNI 1998/2002	706	181	321	ACCORDO NOC ANNI 1998/2002	SAN
20204010030040	1.20.20.40.010.030.21.000	Crediti da Aziende Socio-Sanitarie Territoriali della Regione	SAN	Fattura	6022	31/12/2014	ACCORDO NOC ANNI 1998/2002	706	3,268	321	ACCORDO NOC ANNI 1998/2002	SAN
20204010030040	1.20.20.40.010.030.21.000	Crediti da Aziende Socio-Sanitarie Territoriali della Regione	SAN	Fattura	2958	31/12/2014	ACCORDO NOC ANNI 1998/2002	706	6,128	321	ACCORDO NOC ANNI 1998/2002	SAN
20204010030040	1.20.20.40.010.030.21.000	Crediti da Aziende Socio-Sanitarie Territoriali della Regione	SAN	Fattura	347	17/2/2015	ACCORDO NOC ANNI 1998/2002	706	136	321	ACCORDO NOC ANNI 1998/2002	SAN
20204010030040	1.20.20.40.010.030.21.000	Crediti da Aziende Socio-Sanitarie Territoriali della Regione	SAN	Fattura	1184	23/2/2015	I ANNUALITA' ACCORDO PER CONTROLLI NOCC ANNO 1998	706	198,531	321	I ANNUALITA' ACCORDO PER CONTROLLI NOCC ANNO 1998	SAN
20204010030040	1.20.20.40.010.030.21.000	Crediti da Aziende Socio-Sanitarie Territoriali della Regione	SAN	Fattura	739	10/3/2015	ACCORDO NOC ANNI 1998/2002	706	136	321	ACCORDO NOC ANNI 1998/2002	SAN
20204010030040	1.20.20.40.010.030.21.000	Crediti da Aziende Socio-Sanitarie Territoriali della Regione	SAN	Fattura	236	8/4/2015	ACCORDO NOC ANNI 1998/2002	706	6,500	321	ACCORDO NOC ANNI 1998/2002	SAN
20204010030040	1.20.20.40.010.030.21.000	Crediti da Aziende Socio-Sanitarie Territoriali della Regione	SAN	Fattura	239	8/4/2015	ACCORDO NOC ANNI 1998/2002	706	235	321	ACCORDO NOC ANNI 1998/2002	SAN
20204010030040	1.20.20.40.010.030.21.000	Crediti da Aziende Socio-Sanitarie Territoriali della Regione	SAN	Fattura	262	20/4/2015	ACCORDO NOC ANNI 1998/2002	706	115,677	321	ACCORDO NOC ANNI 1998/2002	SAN
20204010030040	1.20.20.40.010.030.21.000	Crediti da Aziende Socio-Sanitarie Territoriali della Regione	SAN	Fattura	262	20/4/2015	RECUPERO MINORI VALORIZ NOC 1998 DEL 4/2015	706	188,131	321	RECUPERO MINORI VALORIZ NOC 1998 DEL 4/2015	SAN
20204010030040	1.20.20.40.010.030.21.000	Crediti da Aziende Socio-Sanitarie Territoriali della Regione	SAN	Fattura	352	7/5/2015	RECUPERO MINORI VALORIZ NOC 1998 DEL 4/2015	706	12,748	321	RECUPERO MINORI VALORIZ NOC 1998 DEL 4/2015	SAN
20204010030040	1.20.20.40.010.030.21.000	Crediti da Aziende Socio-Sanitarie Territoriali della Regione	SAN	Fattura	352	7/5/2015	FT.DA RIC.2017 VISITE PERIODICHE ASCENSORI	706	148	321	FT.DA RIC.2017 VISITE PERIODICHE ASCENSORI	SAN
20204010030040	1.20.20.40.010.030.21.000	Crediti da Aziende Socio-Sanitarie Territoriali della Regione	SAN	Fattura	352	7/5/2015	verifiche ascensori 2018 - ORD. MTB18/160 20/06/18	706	104	321	verifiche ascensori 2018 - ORD. MTB18/160 20/06/18	SAN
20204010030040	1.20.20.40.010.030.21.000	Crediti da Aziende Socio-Sanitarie Territoriali della Regione	SAN	Fattura	2068	31/12/2016	2015 RECUPERO NOC1998/2002 AO SALV.DELIB 48/1/15	706	204,819	321	2015 RECUPERO NOC1998/2002 AO SALV.DELIB 48/1/15	SAN
20204010030040	1.20.20.40.010.030.21.000	Crediti da Aziende Socio-Sanitarie Territoriali della Regione	SAN	Fattura	346	18/5/2017	RIMBORSO COSTI ANTIC 2016	706	1,076,721	321	RIMBORSO COSTI ANTIC 2016	SAN
20204010030040	1.20.20.40.010.030.21.000	Crediti da Aziende Socio-Sanitarie Territoriali della Regione	SAN	Fattura	1309	21/12/2018	COSTI ANTICIPATI ANNO 2017	706	498,631	321	COSTI ANTICIPATI ANNO 2017	SAN
20204010030040	1.20.20.40.010.030.21.000	Crediti da Aziende Socio-Sanitarie Territoriali della Regione	SAN	Nota credito	Z- 2585	31/12/2019	NOTA ACCREDITO SU FAT. 673 DEL 17.6.2009(ASL CITTA' DI MILANO)	706	-296	321	NOTA ACCREDITO SU FAT. 673 DEL 17.6.2009(ASL CITTA' DI M	SAN
20204010030040	1.20.20.40.010.030.21.000	Crediti da Aziende Socio-Sanitarie Territoriali della Regione	SAN	Fattura	1613	5/5/2022	COSTI STRUTTURE CONDIVISE ANNO 2021 (ASSICURAZIONE AUTOMEZZI)	706	1,287	321	COSTI STRUTTURE CONDIVISE ANNO 2021 (ASSICURAZIONE A	SAN
20204010030040	1.20.20.40.010.030.21.000	Crediti da Aziende Socio-Sanitarie Territoriali della Regione	SAN	Fattura	5782	10/12/2024	IMPIANTISTICA	706	752	321	IMPIANTISTICA	SAN
20204010030040	1.20.20.40.010.030.21.000	Crediti da Aziende Socio-Sanitarie Territoriali della Regione	SAN	Fattura	5851	13/12/2024	IMPIANTISTICA	706	1,119	321	IMPIANTISTICA	SAN
20204010030040	1.20.20.40.010.030.21.000	Crediti da Aziende Socio-Sanitarie Territoriali della Regione	SAN	Fattura	FDE	31/12/2024	RIMBORSO NOLEGGIO FOTOCOPIATRICE TRASFERITA DAL 29/01/	706	513	321	RIMBORSO NOLEGGIO FOTOCOPIATRICE TRASFERITA DAL 29/	SAN
20204010030040	1.20.20.40.010.030.21.000	Crediti da Aziende Socio-Sanitarie Territoriali della Regione	SAN	Fattura	FDE	31/12/2024	RIMBORSO PREMI ASSICURATIVI AUTOMEZZI FIAT DOBLO' TARGA GD111BP ANNO 2024	706	987	321	RIMBORSO PREMI ASSICURATIVI AUTOMEZZI FIAT DOBLO' TA	SAN
20204010030040	1.20.20.40.010.030.21.000	Crediti da Aziende Socio-Sanitarie Territoriali della Regione	SAN	Fattura	5072	3/12/2014	INTERESSI LEGALI NOC	707	103,196	308	INTERESSI LEGALI NOC	SAN
20204010030040	1.20.20.40.010.030.21.000	Crediti da Aziende Socio-Sanitarie Territoriali della Regione	SAN	Fattura	5466	31/12/2014	CONTROLLI NOC 98/2002	707	633,199	308	CONTROLLI NOC 98/2002	SAN
20204010030040	1.20.20.40.010.030.21.000	Crediti da Aziende Socio-Sanitarie Territoriali della Regione	SAN	Fattura	FDE	31/12/2024	COSTI STRUTTURE CONDIVISE ANNO 2024	707	9,167	321	COSTI STRUTTURE CONDIVISE ANNO 2024	SAN
20204010030040	1.20.20.40.010.030.21.000	Crediti da Aziende Socio-Sanitarie Territoriali della Regione	SAN	Fattura	FDE	31/12/2024	RIMBORSO PREMI ASSICURATIVI AUTOMEZZI FIAT DOBLO' TARGA GD1108BP/GD292JG ANNO 2024	707	2,030	321	RIMBORSO PREMI ASSICURATIVI AUTOMEZZI FIAT DOBLO' TA	SAN
20204010030040	1.20.20.40.010.030.21.000	Crediti da Aziende Socio-Sanitarie Territoriali della Regione	SAN	Fattura	1999/1999001763	29/7/1999	C4 RIMBORSO PASTI	708	8,724	309	C4 RIMBORSO PASTI	SAN

PROPRIETÀ

CONTO NI	CONTO NI OLD	DESCRIZIONE VOCE BILANCIO NI	SEZIONE BILANCIO	TIPO DOCUMENTO	NUMERO DOCUMENTO	DATA DOCUMENTO (GG/MM/AAAA)	OGGETTO / DESCRIZIONE DOCUMENTO	SOGGETTO CUENTE	IMPORTO AL 31 12 2024	AZIENDA DI ORIGINE	NOTE	FONTE: SEZIONALE DI CE DI RIFERIMENTO
20204010030040	1.20.20.40.010.030.21.000	Crediti da Aziende Socio-Sanitarie Territoriali della Regione	SAN	Fattura	2000/2000000023	7/2/2000	C20 BIANCHERIA E CANCELL. PER DIALISI C.A.L.	708	5,400	309	C20 BIANCHERIA E CANCELL. PER DIALISI C.A.L.	SAN
20204010030040	1.20.20.40.010.030.21.000	Crediti da Aziende Socio-Sanitarie Territoriali della Regione	SAN	Fattura	2000/2000001238	19/4/2000	C20 BIANCHERIA E CANCELL. PER DIALISI C.A.L.	708	5,556	309	C20 BIANCHERIA E CANCELL. PER DIALISI C.A.L.	SAN
20204010030040	1.20.20.40.010.030.21.000	Crediti da Aziende Socio-Sanitarie Territoriali della Regione	SAN	Fattura	2000/2000001393	22/6/2000	FC RIMBORSO UTENZE IN STRUTTURE AD USO PROMISCUO	708	178,316	309	FC RIMBORSO UTENZE IN STRUTTURE AD USO PROMISCUO	SAN
20204010030040	1.20.20.40.010.030.21.000	Crediti da Aziende Socio-Sanitarie Territoriali della Regione	SAN	Fattura	2001/2001000943	13/6/2001	SUMAI SALDO 2000	708	2,195,396	309	SUMAI SALDO 2000	SAN
20204010030040	1.20.20.40.010.030.21.000	Crediti da Aziende Socio-Sanitarie Territoriali della Regione	SAN	Fattura	2001/2001001084	29/6/2001	NC SUMAI D.SSA MARCINNO' RIMBORSO LIBERA PROFESSIONE	708	1,917	309	NC SUMAI D.SSA MARCINNO' RIMBORSO LIBERA PROFESSION	SAN
20204010030040	1.20.20.40.010.030.21.000	Crediti da Aziende Socio-Sanitarie Territoriali della Regione	SAN	Fattura	2001/2001001085	29/6/2001	FC SUMAI PREMIO OPEROSITA' D.SSA PIZZINO	708	1,183	309	FC SUMAI PREMIO OPEROSITA' D.SSA PIZZINO	SAN
20204010030040	1.20.20.40.010.030.21.000	Crediti da Aziende Socio-Sanitarie Territoriali della Regione	SAN	Nota credito	2002/22	5/6/2002	STORNO PREMIO DI OPEROSITA' DR.SSA COLOMBO	708	-4,656	309	STORNO PREMIO DI OPEROSITA' DR.SSA COLOMBO	SAN
20204010030040	1.20.20.40.010.030.21.000	Crediti da Aziende Socio-Sanitarie Territoriali della Regione	SAN	Fattura	2005/774	2/12/2005	RIMBORSI AO MELEGNANO LOCALE SITO IN VIA SANGUINETTI 2/4 S.DONATO MIL.	708	56,116	309	RIMBORSI AO MELEGNANO LOCALE SITO IN VIA SANGUINETTI	SAN
20204010030040	1.20.20.40.010.030.21.000	Crediti da Aziende Socio-Sanitarie Territoriali della Regione	SAN	Fattura	2005/806	31/12/2005	RIMBORSO SPESA MEDICI SERV. E ATT.PROGR. Onorario (2005)	708	57,698	309	RIMBORSO SPESA MEDICI SERV. E ATT.PROGR. Onorario (2005	SAN
20204010030040	1.20.20.40.010.030.21.000	Crediti da Aziende Socio-Sanitarie Territoriali della Regione	SAN	Fattura	2006/65	31/5/2006	RIMBORSO ONERI ACCESSORI IMMOBILE DI VIA SANGUINETTI 2/4 SAN DONATO MILANESE	708	45,638	309	RIMBORSO ONERI ACCESSORI IMMOBILE DI VIA SANGUINETTI	SAN
20204010030040	1.20.20.40.010.030.21.000	Crediti da Aziende Socio-Sanitarie Territoriali della Regione	SAN	Fattura	27002283/PZSAN	22/6/2007	VERIFICA IMPIANTI	708	81	309	VERIFICA IMPIANTI	SAN
20204010030040	1.20.20.40.010.030.21.000	Crediti da Aziende Socio-Sanitarie Territoriali della Regione	SAN	Fattura	1256/2008/ZZ	1/10/2008	PERSONALE COMANDATO	708	38	309	PERSONALE COMANDATO	SAN
20204010030040	1.20.20.40.010.030.21.000	Crediti da Aziende Socio-Sanitarie Territoriali della Regione	SAN	Fattura	1991/2008/ZZ	31/12/2008	PERSONALE COMANDATO	708	19	309	PERSONALE COMANDATO	SAN
20204010030040	1.20.20.40.010.030.21.000	Crediti da Aziende Socio-Sanitarie Territoriali della Regione	SAN	Fattura	11451	31/12/2008	prestaz. diverse	708	42	309	prestaz. diverse	SAN
20204010030040	1.20.20.40.010.030.21.000	Crediti da Aziende Socio-Sanitarie Territoriali della Regione	SAN	Fattura	281	4/5/2009	prestaz. diverse	708	32,519	310	prestaz. diverse	SAN
20204010030040	1.20.20.40.010.030.21.000	Crediti da Aziende Socio-Sanitarie Territoriali della Regione	SAN	Fattura	4601	11/5/2009	prestaz. diverse	708	56	309	prestaz. diverse	SAN
20204010030040	1.20.20.40.010.030.21.000	Crediti da Aziende Socio-Sanitarie Territoriali della Regione	SAN	Fattura	7730	22/7/2009	prestaz. diverse	708	56	309	prestaz. diverse	SAN
20204010030040	1.20.20.40.010.030.21.000	Crediti da Aziende Socio-Sanitarie Territoriali della Regione	SAN	Fattura	797	28/5/2010	PERSONALE COMANDATO	708	53	308	PERSONALE COMANDATO	SAN
20204010030040	1.20.20.40.010.030.21.000	Crediti da Aziende Socio-Sanitarie Territoriali della Regione	SAN	Fattura	4483	23/7/2010	prestaz. diverse	708	1,057	310	prestaz. diverse	SAN
20204010030040	1.20.20.40.010.030.21.000	Crediti da Aziende Socio-Sanitarie Territoriali della Regione	SAN	Fattura	4100534	16/8/2010	prestaz. diverse	708	29	306	prestaz. diverse	SAN
20204010030040	1.20.20.40.010.030.21.000	Crediti da Aziende Socio-Sanitarie Territoriali della Regione	SAN	Fattura	4100648	15/9/2010	prestaz. diverse	708	62	306	prestaz. diverse	SAN
20204010030040	1.20.20.40.010.030.21.000	Crediti da Aziende Socio-Sanitarie Territoriali della Regione	SAN	Fattura	6485	16/9/2010	prestaz. diverse	708	56	309	prestaz. diverse	SAN
20204010030040	1.20.20.40.010.030.21.000	Crediti da Aziende Socio-Sanitarie Territoriali della Regione	SAN	Fattura	3174	27/9/2010	VISITE FISCALI	708	154	308	VISITE FISCALI	SAN
20204010030040	1.20.20.40.010.030.21.000	Crediti da Aziende Socio-Sanitarie Territoriali della Regione	SAN	Fattura	3726	25/10/2010	VISITE FISCALI	708	52	308	VISITE FISCALI	SAN
20204010030040	1.20.20.40.010.030.21.000	Crediti da Aziende Socio-Sanitarie Territoriali della Regione	SAN	Fattura	4100766	17/11/2010	prestaz. diverse	708	59	306	prestaz. diverse	SAN
20204010030040	1.20.20.40.010.030.21.000	Crediti da Aziende Socio-Sanitarie Territoriali della Regione	SAN	Fattura	4100767	17/11/2010	prestaz. diverse	708	62	306	prestaz. diverse	SAN
20204010030040	1.20.20.40.010.030.21.000	Crediti da Aziende Socio-Sanitarie Territoriali della Regione	SAN	Fattura	4100768	17/11/2010	prestaz. diverse	708	62	306	prestaz. diverse	SAN
20204010030040	1.20.20.40.010.030.21.000	Crediti da Aziende Socio-Sanitarie Territoriali della Regione	SAN	Fattura	4101023	25/11/2010	prestaz. diverse	708	61	306	prestaz. diverse	SAN
20204010030040	1.20.20.40.010.030.21.000	Crediti da Aziende Socio-Sanitarie Territoriali della Regione	SAN	Fattura	4101024	25/11/2010	prestaz. diverse	708	62	306	prestaz. diverse	SAN
20204010030040	1.20.20.40.010.030.21.000	Crediti da Aziende Socio-Sanitarie Territoriali della Regione	SAN	Fattura	4101025	25/11/2010	prestaz. diverse	708	61	306	prestaz. diverse	SAN
20204010030040	1.20.20.40.010.030.21.000	Crediti da Aziende Socio-Sanitarie Territoriali della Regione	SAN	Fattura	4101026	25/11/2010	prestaz. diverse	708	61	306	prestaz. diverse	SAN
20204010030040	1.20.20.40.010.030.21.000	Crediti da Aziende Socio-Sanitarie Territoriali della Regione	SAN	Fattura	4101027	25/11/2010	prestaz. diverse	708	61	306	prestaz. diverse	SAN
20204010030040	1.20.20.40.010.030.21.000	Crediti da Aziende Socio-Sanitarie Territoriali della Regione	SAN	Fattura	4101028	25/11/2010	prestaz. diverse	708	63	306	prestaz. diverse	SAN
20204010030040	1.20.20.40.010.030.21.000	Crediti da Aziende Socio-Sanitarie Territoriali della Regione	SAN	Fattura	4101029	25/11/2010	prestaz. diverse	708	63	306	prestaz. diverse	SAN
20204010030040	1.20.20.40.010.030.21.000	Crediti da Aziende Socio-Sanitarie Territoriali della Regione	SAN	Fattura	4101031	25/11/2010	prestaz. diverse	708	65	306	prestaz. diverse	SAN
20204010030040	1.20.20.40.010.030.21.000	Crediti da Aziende Socio-Sanitarie Territoriali della Regione	SAN	Fattura	648	26/11/2010	prestaz. diverse	708	452	310	prestaz. diverse	SAN

DI.S.C.R.I.B.I.X.

CONTO NI	CONTO NI OLD	DESCRIZIONE VOCE BILANCIO NI	SEZIONE BILANCIO	TIPO DOCUMENTO	NUMERO DOCUMENTO	DATA DOCUMENTO (GG/MM/AAAA)	OGGETTO / DESCRIZIONE DOCUMENTO	SOGGETTO CUENTE	IMPORTO AL 31 12 2024	AZIENDA DI ORIGINE	NOTE	FONTE: SEZIONALE DI CE DI RIFERIMENTO
20204010030040	1.20.20.40.010.030.21.000	Crediti da Aziende Socio-Sanitarie Territoriali della Regione	SAN	Fattura	9229	3/12/2010	prestaz. diverse	708	56	309	prestaz. diverse	SAN
20204010030040	1.20.20.40.010.030.21.000	Crediti da Aziende Socio-Sanitarie Territoriali della Regione	SAN	Fattura	5674	10/12/2010	prestaz. diverse	708	2,774	310	prestaz. diverse	SAN
20204010030040	1.20.20.40.010.030.21.000	Crediti da Aziende Socio-Sanitarie Territoriali della Regione	SAN	Fattura	4156	14/12/2010	VISITE FISCALI	708	209	308	VISITE FISCALI	SAN
20204010030040	1.20.20.40.010.030.21.000	Crediti da Aziende Socio-Sanitarie Territoriali della Regione	SAN	Fattura	4101170	14/12/2010	prestaz. diverse	708	38	306	prestaz. diverse	SAN
20204010030040	1.20.20.40.010.030.21.000	Crediti da Aziende Socio-Sanitarie Territoriali della Regione	SAN	Fattura	4101173	14/12/2010	prestaz. diverse	708	63	306	prestaz. diverse	SAN
20204010030040	1.20.20.40.010.030.21.000	Crediti da Aziende Socio-Sanitarie Territoriali della Regione	SAN	Fattura	4101174	14/12/2010	prestaz. diverse	708	61	306	prestaz. diverse	SAN
20204010030040	1.20.20.40.010.030.21.000	Crediti da Aziende Socio-Sanitarie Territoriali della Regione	SAN	Fattura	4101175	14/12/2010	prestaz. diverse	708	63	306	prestaz. diverse	SAN
20204010030040	1.20.20.40.010.030.21.000	Crediti da Aziende Socio-Sanitarie Territoriali della Regione	SAN	Fattura	4101176	14/12/2010	prestaz. diverse	708	61	306	prestaz. diverse	SAN
20204010030040	1.20.20.40.010.030.21.000	Crediti da Aziende Socio-Sanitarie Territoriali della Regione	SAN	Fattura	4101177	14/12/2010	prestaz. diverse	708	52	306	prestaz. diverse	SAN
20204010030040	1.20.20.40.010.030.21.000	Crediti da Aziende Socio-Sanitarie Territoriali della Regione	SAN	Fattura	4101178	14/12/2010	prestaz. diverse	708	52	306	prestaz. diverse	SAN
20204010030040	1.20.20.40.010.030.21.000	Crediti da Aziende Socio-Sanitarie Territoriali della Regione	SAN	Fattura	6101	23/12/2010	prestaz. diverse	708	5,528	310	prestaz. diverse	SAN
20204010030040	1.20.20.40.010.030.21.000	Crediti da Aziende Socio-Sanitarie Territoriali della Regione	SAN	Fattura	4110044	18/1/2011	prestaz. diverse	708	61	306	prestaz. diverse	SAN
20204010030040	1.20.20.40.010.030.21.000	Crediti da Aziende Socio-Sanitarie Territoriali della Regione	SAN	Fattura	4110059	24/1/2011	prestaz. diverse	708	61	306	prestaz. diverse	SAN
20204010030040	1.20.20.40.010.030.21.000	Crediti da Aziende Socio-Sanitarie Territoriali della Regione	SAN	Fattura	4110060	24/1/2011	prestaz. diverse	708	52	306	prestaz. diverse	SAN
20204010030040	1.20.20.40.010.030.21.000	Crediti da Aziende Socio-Sanitarie Territoriali della Regione	SAN	Fattura	4110061	24/1/2011	prestaz. diverse	708	38	306	prestaz. diverse	SAN
20204010030040	1.20.20.40.010.030.21.000	Crediti da Aziende Socio-Sanitarie Territoriali della Regione	SAN	Fattura	4110085	25/1/2011	prestaz. diverse	708	61	306	prestaz. diverse	SAN
20204010030040	1.20.20.40.010.030.21.000	Crediti da Aziende Socio-Sanitarie Territoriali della Regione	SAN	Fattura	4110086	25/1/2011	prestaz. diverse	708	58	306	prestaz. diverse	SAN
20204010030040	1.20.20.40.010.030.21.000	Crediti da Aziende Socio-Sanitarie Territoriali della Regione	SAN	Fattura	4110087	25/1/2011	prestaz. diverse	708	63	306	prestaz. diverse	SAN
20204010030040	1.20.20.40.010.030.21.000	Crediti da Aziende Socio-Sanitarie Territoriali della Regione	SAN	Fattura	4110088	25/1/2011	prestaz. diverse	708	62	306	prestaz. diverse	SAN
20204010030040	1.20.20.40.010.030.21.000	Crediti da Aziende Socio-Sanitarie Territoriali della Regione	SAN	Fattura	354	27/1/2011	prestaz. diverse	708	4,561	310	prestaz. diverse	SAN
20204010030040	1.20.20.40.010.030.21.000	Crediti da Aziende Socio-Sanitarie Territoriali della Regione	SAN	Fattura	595	14/2/2011	VISITE FISCALI	708	49	308	VISITE FISCALI	SAN
20204010030040	1.20.20.40.010.030.21.000	Crediti da Aziende Socio-Sanitarie Territoriali della Regione	SAN	Fattura	4110413	18/2/2011	prestaz. diverse	708	61	306	prestaz. diverse	SAN
20204010030040	1.20.20.40.010.030.21.000	Crediti da Aziende Socio-Sanitarie Territoriali della Regione	SAN	Fattura	639	21/2/2011	prestaz. diverse	708	112,169	310	prestaz. diverse	SAN
20204010030040	1.20.20.40.010.030.21.000	Crediti da Aziende Socio-Sanitarie Territoriali della Regione	SAN	Fattura	855	28/2/2011	prestaz. diverse	708	2,621	310	prestaz. diverse	SAN
20204010030040	1.20.20.40.010.030.21.000	Crediti da Aziende Socio-Sanitarie Territoriali della Regione	SAN	Fattura	131	11/3/2011	prestaz. diverse	708	4,135	310	prestaz. diverse	SAN
20204010030040	1.20.20.40.010.030.21.000	Crediti da Aziende Socio-Sanitarie Territoriali della Regione	SAN	Fattura	1419	23/3/2011	VISITE FISCALI	708	261	308	VISITE FISCALI	SAN
20204010030040	1.20.20.40.010.030.21.000	Crediti da Aziende Socio-Sanitarie Territoriali della Regione	SAN	Fattura	1297	12/4/2011	prestaz. diverse	708	3,767	310	prestaz. diverse	SAN
20204010030040	1.20.20.40.010.030.21.000	Crediti da Aziende Socio-Sanitarie Territoriali della Regione	SAN	Fattura	2707	2/5/2011	VISITE FISCALI	708	38	308	VISITE FISCALI	SAN
20204010030040	1.20.20.40.010.030.21.000	Crediti da Aziende Socio-Sanitarie Territoriali della Regione	SAN	Fattura	293	19/5/2011	prestaz. diverse	708	26,984	310	prestaz. diverse	SAN
20204010030040	1.20.20.40.010.030.21.000	Crediti da Aziende Socio-Sanitarie Territoriali della Regione	SAN	Fattura	301	10/6/2011	prestaz. diverse	708	27,564	310	prestaz. diverse	SAN
20204010030040	1.20.20.40.010.030.21.000	Crediti da Aziende Socio-Sanitarie Territoriali della Regione	SAN	Fattura	2157	17/6/2011	prestaz. diverse	708	648	310	prestaz. diverse	SAN
20204010030040	1.20.20.40.010.030.21.000	Crediti da Aziende Socio-Sanitarie Territoriali della Regione	SAN	Fattura	4157	28/6/2011	VISITE FISCALI	708	38	308	VISITE FISCALI	SAN
20204010030040	1.20.20.40.010.030.21.000	Crediti da Aziende Socio-Sanitarie Territoriali della Regione	SAN	Fattura	4110564	1/7/2011	prestaz. diverse	708	617	306	prestaz. diverse	SAN
20204010030040	1.20.20.40.010.030.21.000	Crediti da Aziende Socio-Sanitarie Territoriali della Regione	SAN	Fattura	7080	11/7/2011	prestaz. diverse	708	56	309	prestaz. diverse	SAN
20204010030040	1.20.20.40.010.030.21.000	Crediti da Aziende Socio-Sanitarie Territoriali della Regione	SAN	Fattura	2597	18/7/2011	prestaz. diverse	708	1,479	310	prestaz. diverse	SAN
20204010030040	1.20.20.40.010.030.21.000	Crediti da Aziende Socio-Sanitarie Territoriali della Regione	SAN	Fattura	4110600	20/7/2011	prestaz. diverse	708	225	306	prestaz. diverse	SAN

DI CERTIFICATO

CONTO NI	CONTO NI OLD	DESCRIZIONE VOCE BILANCIO NI	SEZIONE BILANCIO	TIPO DOCUMENTO	NUMERO DOCUMENTO	DATA DOCUMENTO (GG/MM/AAAA)	OGGETTO / DESCRIZIONE DOCUMENTO	SOGGETTO CUENTE	IMPORTO AL 31 12 2024	AZIENDA DI ORIGINE	NOTE	FONTE: SEZIONALE DI CE DI RIFERIMENTO
20204010030040	1.20.20.40.010.030.21.000	Crediti da Aziende Socio-Sanitarie Territoriali della Regione	SAN	Fattura	4110738	20/7/2011	prestaz. diverse	708	121	306	prestaz. diverse	SAN
20204010030040	1.20.20.40.010.030.21.000	Crediti da Aziende Socio-Sanitarie Territoriali della Regione	SAN	Fattura	4110895	11/8/2011	prestaz. diverse	708	157	306	prestaz. diverse	SAN
20204010030040	1.20.20.40.010.030.21.000	Crediti da Aziende Socio-Sanitarie Territoriali della Regione	SAN	Fattura	4111019	11/8/2011	prestaz. diverse	708	125	306	prestaz. diverse	SAN
20204010030040	1.20.20.40.010.030.21.000	Crediti da Aziende Socio-Sanitarie Territoriali della Regione	SAN	Fattura	4111133	11/8/2011	prestaz. diverse	708	174	306	prestaz. diverse	SAN
20204010030040	1.20.20.40.010.030.21.000	Crediti da Aziende Socio-Sanitarie Territoriali della Regione	SAN	Fattura	4940	8/9/2011	VISITE FISCALI	708	56	308	VISITE FISCALI	SAN
20204010030040	1.20.20.40.010.030.21.000	Crediti da Aziende Socio-Sanitarie Territoriali della Regione	SAN	Fattura	4111255	19/9/2011	prestaz. diverse	708	317	306	prestaz. diverse	SAN
20204010030040	1.20.20.40.010.030.21.000	Crediti da Aziende Socio-Sanitarie Territoriali della Regione	SAN	Fattura	3281	10/10/2011	prestaz. diverse	708	3,693	310	prestaz. diverse	SAN
20204010030040	1.20.20.40.010.030.21.000	Crediti da Aziende Socio-Sanitarie Territoriali della Regione	SAN	Fattura	3603	17/10/2011	prestaz. diverse	708	305	310	prestaz. diverse	SAN
20204010030040	1.20.20.40.010.030.21.000	Crediti da Aziende Socio-Sanitarie Territoriali della Regione	SAN	Fattura	6183	7/11/2011	VISITE FISCALI	708	52	308	VISITE FISCALI	SAN
20204010030040	1.20.20.40.010.030.21.000	Crediti da Aziende Socio-Sanitarie Territoriali della Regione	SAN	Fattura	4111482	11/11/2011	prestaz. diverse	708	175	306	prestaz. diverse	SAN
20204010030040	1.20.20.40.010.030.21.000	Crediti da Aziende Socio-Sanitarie Territoriali della Regione	SAN	Fattura	3914	21/11/2011	prestaz. diverse	708	982	310	prestaz. diverse	SAN
20204010030040	1.20.20.40.010.030.21.000	Crediti da Aziende Socio-Sanitarie Territoriali della Regione	SAN	Fattura	4111568	16/12/2011	prestaz. diverse	708	253	306	prestaz. diverse	SAN
20204010030040	1.20.20.40.010.030.21.000	Crediti da Aziende Socio-Sanitarie Territoriali della Regione	SAN	Fattura	4245	19/12/2011	prestaz. diverse	708	715	310	prestaz. diverse	SAN
20204010030040	1.20.20.40.010.030.21.000	Crediti da Aziende Socio-Sanitarie Territoriali della Regione	SAN	Fattura	1178	30/12/2011	prestaz. diverse	708	99	306	prestaz. diverse	SAN
20204010030040	1.20.20.40.010.030.21.000	Crediti da Aziende Socio-Sanitarie Territoriali della Regione	SAN	Fattura	161	17/1/2012	prestaz. diverse	708	369	310	prestaz. diverse	SAN
20204010030040	1.20.20.40.010.030.21.000	Crediti da Aziende Socio-Sanitarie Territoriali della Regione	SAN	Fattura	4120037	26/1/2012	prestaz. diverse	708	68	306	prestaz. diverse	SAN
20204010030040	1.20.20.40.010.030.21.000	Crediti da Aziende Socio-Sanitarie Territoriali della Regione	SAN	Fattura	4120129	15/2/2012	prestaz. diverse	708	183	306	prestaz. diverse	SAN
20204010030040	1.20.20.40.010.030.21.000	Crediti da Aziende Socio-Sanitarie Territoriali della Regione	SAN	Fattura	474	20/2/2012	prestaz. diverse	708	340	310	prestaz. diverse	SAN
20204010030040	1.20.20.40.010.030.21.000	Crediti da Aziende Socio-Sanitarie Territoriali della Regione	SAN	Fattura	4120234	14/3/2012	prestaz. diverse	708	223	306	prestaz. diverse	SAN
20204010030040	1.20.20.40.010.030.21.000	Crediti da Aziende Socio-Sanitarie Territoriali della Regione	SAN	Fattura	855	19/3/2012	prestaz. diverse	708	480	310	prestaz. diverse	SAN
20204010030040	1.20.20.40.010.030.21.000	Crediti da Aziende Socio-Sanitarie Territoriali della Regione	SAN	Fattura	1019	18/4/2012	prestaz. diverse	708	611	310	prestaz. diverse	SAN
20204010030040	1.20.20.40.010.030.21.000	Crediti da Aziende Socio-Sanitarie Territoriali della Regione	SAN	Fattura	1302	14/5/2012	prestaz. diverse	708	667	310	prestaz. diverse	SAN
20204010030040	1.20.20.40.010.030.21.000	Crediti da Aziende Socio-Sanitarie Territoriali della Regione	SAN	Fattura	1566	15/6/2012	prestaz. diverse	708	962	310	prestaz. diverse	SAN
20204010030040	1.20.20.40.010.030.21.000	Crediti da Aziende Socio-Sanitarie Territoriali della Regione	SAN	Fattura	2939	20/6/2012	VISITE FISCALI	708	46	308	VISITE FISCALI	SAN
20204010030040	1.20.20.40.010.030.21.000	Crediti da Aziende Socio-Sanitarie Territoriali della Regione	SAN	Fattura	4120471	21/6/2012	prestaz. diverse	708	321	306	prestaz. diverse	SAN
20204010030040	1.20.20.40.010.030.21.000	Crediti da Aziende Socio-Sanitarie Territoriali della Regione	SAN	Fattura	1835	12/7/2012	prestaz. diverse	708	565	310	prestaz. diverse	SAN
20204010030040	1.20.20.40.010.030.21.000	Crediti da Aziende Socio-Sanitarie Territoriali della Regione	SAN	Fattura	4120636	8/8/2012	prestaz. diverse	708	68	306	prestaz. diverse	SAN
20204010030040	1.20.20.40.010.030.21.000	Crediti da Aziende Socio-Sanitarie Territoriali della Regione	SAN	Fattura	2180	11/9/2012	prestaz. diverse	708	682	310	prestaz. diverse	SAN
20204010030040	1.20.20.40.010.030.21.000	Crediti da Aziende Socio-Sanitarie Territoriali della Regione	SAN	Fattura	4120682	13/9/2012	prestaz. diverse	708	64	306	prestaz. diverse	SAN
20204010030040	1.20.20.40.010.030.21.000	Crediti da Aziende Socio-Sanitarie Territoriali della Regione	SAN	Fattura	4120717	10/10/2012	prestaz. diverse	708	130	306	prestaz. diverse	SAN
20204010030040	1.20.20.40.010.030.21.000	Crediti da Aziende Socio-Sanitarie Territoriali della Regione	SAN	Fattura	4120765	9/11/2012	prestaz. diverse	708	421	306	prestaz. diverse	SAN
20204010030040	1.20.20.40.010.030.21.000	Crediti da Aziende Socio-Sanitarie Territoriali della Regione	SAN	Fattura	2600	23/11/2012	prestaz. diverse	708	1,774	310	prestaz. diverse	SAN
20204010030040	1.20.20.40.010.030.21.000	Crediti da Aziende Socio-Sanitarie Territoriali della Regione	SAN	Fattura	4120821	10/12/2012	prestaz. diverse	708	62	306	prestaz. diverse	SAN
20204010030040	1.20.20.40.010.030.21.000	Crediti da Aziende Socio-Sanitarie Territoriali della Regione	SAN	Fattura	2950	14/12/2012	prestaz. diverse	708	777	310	prestaz. diverse	SAN
20204010030040	1.20.20.40.010.030.21.000	Crediti da Aziende Socio-Sanitarie Territoriali della Regione	SAN	Fattura	18	23/1/2013	prestaz. diverse	708	340	310	prestaz. diverse	SAN
20204010030040	1.20.20.40.010.030.21.000	Crediti da Aziende Socio-Sanitarie Territoriali della Regione	SAN	Fattura	208	21/2/2013	prestaz. diverse	708	464	310	prestaz. diverse	SAN

DI SCRIBIA

CONTO NI	CONTO NI OLD	DESCRIZIONE VOCE BILANCIO NI	SEZIONE BILANCIO	TIPO DOCUMENTO	NUMERO DOCUMENTO	DATA DOCUMENTO (GG/MM/AAAA)	OGGETTO / DESCRIZIONE DOCUMENTO	SOGGETTO CUENTE	IMPORTO AL 31 12 2024	AZIENDA DI ORIGINE	NOTE	FONTE: SEZIONALE DI CE DI RIFERIMENTO
20204010030040	1.20.20.40.010.030.21.000	Crediti da Aziende Socio-Sanitarie Territoriali della Regione	SAN	Fattura	404	28/2/2013	prestaz. diverse	708	24,442	310	prestaz. diverse	SAN
20204010030040	1.20.20.40.010.030.21.000	Crediti da Aziende Socio-Sanitarie Territoriali della Regione	SAN	Fattura	499	19/3/2013	prestaz. diverse	708	251	310	prestaz. diverse	SAN
20204010030040	1.20.20.40.010.030.21.000	Crediti da Aziende Socio-Sanitarie Territoriali della Regione	SAN	Fattura	744	19/4/2013	prestaz. diverse	708	141	310	prestaz. diverse	SAN
20204010030040	1.20.20.40.010.030.21.000	Crediti da Aziende Socio-Sanitarie Territoriali della Regione	SAN	Fattura	955	21/5/2013	prestaz. diverse	708	362	310	prestaz. diverse	SAN
20204010030040	1.20.20.40.010.030.21.000	Crediti da Aziende Socio-Sanitarie Territoriali della Regione	SAN	Fattura	1160	21/6/2013	prestaz. diverse	708	350	310	prestaz. diverse	SAN
20204010030040	1.20.20.40.010.030.21.000	Crediti da Aziende Socio-Sanitarie Territoriali della Regione	SAN	Fattura	4130305	21/6/2013	prestaz. diverse	708	71	306	prestaz. diverse	SAN
20204010030040	1.20.20.40.010.030.21.000	Crediti da Aziende Socio-Sanitarie Territoriali della Regione	SAN	Fattura	4130404	3/9/2013	prestaz. diverse	708	64	306	prestaz. diverse	SAN
20204010030040	1.20.20.40.010.030.21.000	Crediti da Aziende Socio-Sanitarie Territoriali della Regione	SAN	Fattura	1511	10/9/2013	prestaz. diverse	708	680	310	prestaz. diverse	SAN
20204010030040	1.20.20.40.010.030.21.000	Crediti da Aziende Socio-Sanitarie Territoriali della Regione	SAN	Fattura	3447	25/9/2013	VISITE FISCALI	708	99	308	VISITE FISCALI	SAN
20204010030040	1.20.20.40.010.030.21.000	Crediti da Aziende Socio-Sanitarie Territoriali della Regione	SAN	Fattura	1837	22/10/2013	prestaz. diverse	708	305	310	prestaz. diverse	SAN
20204010030040	1.20.20.40.010.030.21.000	Crediti da Aziende Socio-Sanitarie Territoriali della Regione	SAN	Fattura	2014	15/11/2013	prestaz. diverse	708	562	310	prestaz. diverse	SAN
20204010030040	1.20.20.40.010.030.21.000	Crediti da Aziende Socio-Sanitarie Territoriali della Regione	SAN	Fattura	2223	9/12/2013	prestaz. diverse	708	268	310	prestaz. diverse	SAN
20204010030040	1.20.20.40.010.030.21.000	Crediti da Aziende Socio-Sanitarie Territoriali della Regione	SAN	Fattura	4140014	20/1/2014	prestaz. diverse	708	55	306	prestaz. diverse	SAN
20204010030040	1.20.20.40.010.030.21.000	Crediti da Aziende Socio-Sanitarie Territoriali della Regione	SAN	Fattura	180	21/1/2014	VISITE FISCALI	708	42	308	VISITE FISCALI	SAN
20204010030040	1.20.20.40.010.030.21.000	Crediti da Aziende Socio-Sanitarie Territoriali della Regione	SAN	Fattura	47	22/1/2014	prestaz. diverse	708	346	310	prestaz. diverse	SAN
20204010030040	1.20.20.40.010.030.21.000	Crediti da Aziende Socio-Sanitarie Territoriali della Regione	SAN	Fattura	4140056	17/2/2014	prestaz. diverse	708	127	306	prestaz. diverse	SAN
20204010030040	1.20.20.40.010.030.21.000	Crediti da Aziende Socio-Sanitarie Territoriali della Regione	SAN	Fattura	310	21/2/2014	prestaz. diverse	708	587	310	prestaz. diverse	SAN
20204010030040	1.20.20.40.010.030.21.000	Crediti da Aziende Socio-Sanitarie Territoriali della Regione	SAN	Fattura	536	13/3/2014	prestaz. diverse	708	61	310	prestaz. diverse	SAN
20204010030040	1.20.20.40.010.030.21.000	Crediti da Aziende Socio-Sanitarie Territoriali della Regione	SAN	Fattura	4140143	10/4/2014	prestaz. diverse	708	64	306	prestaz. diverse	SAN
20204010030040	1.20.20.40.010.030.21.000	Crediti da Aziende Socio-Sanitarie Territoriali della Regione	SAN	Fattura	728	22/4/2014	prestaz. diverse	708	324	310	prestaz. diverse	SAN
20204010030040	1.20.20.40.010.030.21.000	Crediti da Aziende Socio-Sanitarie Territoriali della Regione	SAN	Fattura	4140189	14/5/2014	prestaz. diverse	708	63	306	prestaz. diverse	SAN
20204010030040	1.20.20.40.010.030.21.000	Crediti da Aziende Socio-Sanitarie Territoriali della Regione	SAN	Fattura	936	26/5/2014	prestaz. diverse	708	139	310	prestaz. diverse	SAN
20204010030040	1.20.20.40.010.030.21.000	Crediti da Aziende Socio-Sanitarie Territoriali della Regione	SAN	Fattura	1060	31/5/2014	prestaz. diverse	708	132	310	prestaz. diverse	SAN
20204010030040	1.20.20.40.010.030.21.000	Crediti da Aziende Socio-Sanitarie Territoriali della Regione	SAN	Fattura	1069	31/5/2014	prestaz. diverse	708	88	310	prestaz. diverse	SAN
20204010030040	1.20.20.40.010.030.21.000	Crediti da Aziende Socio-Sanitarie Territoriali della Regione	SAN	Fattura	4140231	4/6/2014	prestaz. diverse	708	129	306	prestaz. diverse	SAN
20204010030040	1.20.20.40.010.030.21.000	Crediti da Aziende Socio-Sanitarie Territoriali della Regione	SAN	Fattura	4140260	10/7/2014	prestaz. diverse	708	133	306	prestaz. diverse	SAN
20204010030040	1.20.20.40.010.030.21.000	Crediti da Aziende Socio-Sanitarie Territoriali della Regione	SAN	Fattura	4140283	7/8/2014	prestaz. diverse	708	159	306	prestaz. diverse	SAN
20204010030040	1.20.20.40.010.030.21.000	Crediti da Aziende Socio-Sanitarie Territoriali della Regione	SAN	Fattura	1472	15/9/2014	prestaz. diverse	708	415	310	prestaz. diverse	SAN
20204010030040	1.20.20.40.010.030.21.000	Crediti da Aziende Socio-Sanitarie Territoriali della Regione	SAN	Fattura	4140304	15/9/2014	prestaz. diverse	708	96	306	prestaz. diverse	SAN
20204010030040	1.20.20.40.010.030.21.000	Crediti da Aziende Socio-Sanitarie Territoriali della Regione	SAN	Fattura	4140321	7/10/2014	prestaz. diverse	708	59	306	prestaz. diverse	SAN
20204010030040	1.20.20.40.010.030.21.000	Crediti da Aziende Socio-Sanitarie Territoriali della Regione	SAN	Fattura	4720	24/11/2014	VISITE FISCALI	708	52	308	VISITE FISCALI	SAN
20204010030040	1.20.20.40.010.030.21.000	Crediti da Aziende Socio-Sanitarie Territoriali della Regione	SAN	Fattura	1869	28/11/2014	prestaz. diverse	708	356	310	prestaz. diverse	SAN
20204010030040	1.20.20.40.010.030.21.000	Crediti da Aziende Socio-Sanitarie Territoriali della Regione	SAN	Fattura	4140370	11/12/2014	prestaz. diverse	708	131	306	prestaz. diverse	SAN
20204010030040	1.20.20.40.010.030.21.000	Crediti da Aziende Socio-Sanitarie Territoriali della Regione	SAN	Fattura	4150012	20/1/2015	prestaz. diverse	708	171	306	prestaz. diverse	SAN
20204010030040	1.20.20.40.010.030.21.000	Crediti da Aziende Socio-Sanitarie Territoriali della Regione	SAN	Fattura	5	22/4/2015	prestaz. diverse	708	116,110	310	prestaz. diverse	SAN
20204010030040	1.20.20.40.010.030.21.000	Crediti da Aziende Socio-Sanitarie Territoriali della Regione	SAN	Fattura	77	25/6/2015	prestaz. diverse	708	570	310	prestaz. diverse	SAN

DI CERTIFICATO

CONTO NI	CONTO NI OLD	DESCRIZIONE VOCE BILANCIO NI	SEZIONE BILANCIO	TIPO DOCUMENTO	NUMERO DOCUMENTO	DATA DOCUMENTO (GG/MM/AAAA)	OGGETTO / DESCRIZIONE DOCUMENTO	SOGGETTO CUENTE	IMPORTO AL 31 12 2024	AZIENDA DI ORIGINE	NOTE	FONTE: SEZIONALE DI CE DI RIFERIMENTO
20204010030040	1.20.20.40.010.030.21.000	Crediti da Aziende Socio-Sanitarie Territoriali della Regione	SAN	Fattura	121	22/7/2015	prestaz. diverse	708	35,332	310	prestaz. diverse	SAN
20204010030040	1.20.20.40.010.030.21.000	Crediti da Aziende Socio-Sanitarie Territoriali della Regione	SAN	Fattura	125	30/7/2015	prestaz. diverse	708	18,972	310	prestaz. diverse	SAN
20204010030040	1.20.20.40.010.030.21.000	Crediti da Aziende Socio-Sanitarie Territoriali della Regione	SAN	Fattura	2015400095	15/9/2015	prestaz. diverse	708	63	306	prestaz. diverse	SAN
20204010030040	1.20.20.40.010.030.21.000	Crediti da Aziende Socio-Sanitarie Territoriali della Regione	SAN	Fattura	195	22/9/2015	prestaz. diverse	708	1,119	310	prestaz. diverse	SAN
20204010030040	1.20.20.40.010.030.21.000	Crediti da Aziende Socio-Sanitarie Territoriali della Regione	SAN	Fattura	2015400122	29/9/2015	prestaz. diverse	708	122	306	prestaz. diverse	SAN
20204010030040	1.20.20.40.010.030.21.000	Crediti da Aziende Socio-Sanitarie Territoriali della Regione	SAN	Fattura	568	7/10/2015	VISITE FISCALI	708	49	308	VISITE FISCALI	SAN
20204010030040	1.20.20.40.010.030.21.000	Crediti da Aziende Socio-Sanitarie Territoriali della Regione	SAN	Fattura	2015400160	20/10/2015	prestaz. diverse	708	114	306	prestaz. diverse	SAN
20204010030040	1.20.20.40.010.030.21.000	Crediti da Aziende Socio-Sanitarie Territoriali della Regione	SAN	Fattura	2015400209	27/10/2015	prestaz. diverse	708	62	306	prestaz. diverse	SAN
20204010030040	1.20.20.40.010.030.21.000	Crediti da Aziende Socio-Sanitarie Territoriali della Regione	SAN	Fattura	2015400227	30/10/2015	prestaz. diverse	708	38	306	prestaz. diverse	SAN
20204010030040	1.20.20.40.010.030.21.000	Crediti da Aziende Socio-Sanitarie Territoriali della Regione	SAN	Fattura	2015400248	4/11/2015	prestaz. diverse	708	50	306	prestaz. diverse	SAN
20204010030040	1.20.20.40.010.030.21.000	Crediti da Aziende Socio-Sanitarie Territoriali della Regione	SAN	Fattura	2015400263	5/11/2015	prestaz. diverse	708	60	306	prestaz. diverse	SAN
20204010030040	1.20.20.40.010.030.21.000	Crediti da Aziende Socio-Sanitarie Territoriali della Regione	SAN	Fattura	355	19/11/2015	prestaz. diverse	708	61,849	310	prestaz. diverse	SAN
20204010030040	1.20.20.40.010.030.21.000	Crediti da Aziende Socio-Sanitarie Territoriali della Regione	SAN	Fattura	362	25/11/2015	prestaz. diverse	708	317	310	prestaz. diverse	SAN
20204010030040	1.20.20.40.010.030.21.000	Crediti da Aziende Socio-Sanitarie Territoriali della Regione	SAN	Fattura	2015400305	10/12/2015	prestaz. diverse	708	123	306	prestaz. diverse	SAN
20204010030040	1.20.20.40.010.030.21.000	Crediti da Aziende Socio-Sanitarie Territoriali della Regione	SAN	Fattura	2015400330	23/12/2015	prestaz. diverse	708	59	306	prestaz. diverse	SAN
20204010030040	1.20.20.40.010.030.21.000	Crediti da Aziende Socio-Sanitarie Territoriali della Regione	SAN	Fattura	2015400358	31/12/2015	prestaz. diverse	708	62	306	prestaz. diverse	SAN
20204010030040	1.20.20.40.010.030.21.000	Crediti da Aziende Socio-Sanitarie Territoriali della Regione	SAN	Fattura	1852	30/11/2016	VISITE FISCALI EX MI 2 2015	708	773	321	VISITE FISCALI EX MI 2 2015	SAN
20204010030040	1.20.20.40.010.030.21.000	Crediti da Aziende Socio-Sanitarie Territoriali della Regione	SAN	Fattura	2087	31/12/2016	CONT. ASSIS. 2° PER. 2016 MI2	708	13,442	321	CONT. ASSIS. 2° PER. 2016 MI2	SAN
20204010030040	1.20.20.40.010.030.21.000	Crediti da Aziende Socio-Sanitarie Territoriali della Regione	SAN	Fattura	344	18/5/2017	RIMBORSO COSTI ANTIC 2016	708	1,472,002	321	RIMBORSO COSTI ANTIC 2016	SAN
20204010030040	1.20.20.40.010.030.21.000	Crediti da Aziende Socio-Sanitarie Territoriali della Regione	SAN	Fattura	429	22/6/2017	CONT. ASSIS. 2° PER. 2016 MI2	708	4,482	321	CONT. ASSIS. 2° PER. 2016 MI2	SAN
20204010030040	1.20.20.40.010.030.21.000	Crediti da Aziende Socio-Sanitarie Territoriali della Regione	SAN	Fattura	430	22/6/2017	CONT. ASSIS. 1° TRIM. 2017 MI2	708	7,282	321	CONT. ASSIS. 1° TRIM. 2017 MI2	SAN
20204010030040	1.20.20.40.010.030.21.000	Crediti da Aziende Socio-Sanitarie Territoriali della Regione	SAN	Fattura	479	25/7/2017	CONT. ASSIS. 2° TRIM. 2017 MI2	708	9,242	321	CONT. ASSIS. 2° TRIM. 2017 MI2	SAN
20204010030040	1.20.20.40.010.030.21.000	Crediti da Aziende Socio-Sanitarie Territoriali della Regione	SAN	Fattura	885	11/10/2017	CONT.ASSIS. 3° TRIM.2017 MI2	708	9,522	321	CONT.ASSIS. 3° TRIM.2017 MI2	SAN
20204010030040	1.20.20.40.010.030.21.000	Crediti da Aziende Socio-Sanitarie Territoriali della Regione	SAN	Fattura	5	2/2/2018	CONT.ASSIS. 4° TRIM.2017 MI2	708	8,122	321	CONT.ASSIS. 4° TRIM.2017 MI2	SAN
20204010030040	1.20.20.40.010.030.21.000	Crediti da Aziende Socio-Sanitarie Territoriali della Regione	SAN	Fattura	226	13/4/2018	CONT.ASSIS. I TRIM.2018 MI2	708	10,710	321	CONT.ASSIS. I TRIM.2018 MI2	SAN
20204010030040	1.20.20.40.010.030.21.000	Crediti da Aziende Socio-Sanitarie Territoriali della Regione	SAN	Fattura	1082	7/11/2018	CONT.ASSIS. AGO SET 2018 MI 2	708	6,162	321	CONT.ASSIS. AGO SET 2018 MI 2	SAN
20204010030040	1.20.20.40.010.030.21.000	Crediti da Aziende Socio-Sanitarie Territoriali della Regione	SAN	Fattura	1193	26/11/2018	VACCINI PDF	708	10,261	321	VACCINI PDF	SAN
20204010030040	1.20.20.40.010.030.21.000	Crediti da Aziende Socio-Sanitarie Territoriali della Regione	SAN	Fattura	1356	31/12/2018	VACCINI PDF	708	2,121	321	VACCINI PDF	SAN
20204010030040	1.20.20.40.010.030.21.000	Crediti da Aziende Socio-Sanitarie Territoriali della Regione	SAN	Fattura	2075	20/6/2019	COSTI ANTICIPATI 2017	708	118,703	321	COSTI ANTICIPATI 2017	SAN
20204010030040	1.20.20.40.010.030.21.000	Crediti da Aziende Socio-Sanitarie Territoriali della Regione	SAN	Fattura	2200	25/6/2019	VACCINI PDF 2018	708	629	321	VACCINI PDF 2018	SAN
20204010030040	1.20.20.40.010.030.21.000	Crediti da Aziende Socio-Sanitarie Territoriali della Regione	SAN	Fattura	2201	25/6/2019	VACCINI PDF 2019	708	2,350	321	VACCINI PDF 2019	SAN
20204010030040	1.20.20.40.010.030.21.000	Crediti da Aziende Socio-Sanitarie Territoriali della Regione	SAN	Fattura	4765	14/10/2019	VACCINI PDF 2019	708	281	321	VACCINI PDF 2019	SAN
20204010030040	1.20.20.40.010.030.21.000	Crediti da Aziende Socio-Sanitarie Territoriali della Regione	SAN	Fattura	5270	31/10/2019	MED SERV E PSICOLOGI 2016 (CONTO 10410034)	708	22,938	321	MED SERV E PSICOLOGI 2016 (CONTO 10410034)	SAN
20204010030040	1.20.20.40.010.030.21.000	Crediti da Aziende Socio-Sanitarie Territoriali della Regione	SAN	Fattura	1429	14/5/2020	COSTI STRUTTURALI ANNO 2019	708	107,427	321	COSTI STRUTTURALI ANNO 2019	SAN
20204010030040	1.20.20.40.010.030.21.000	Crediti da Aziende Socio-Sanitarie Territoriali della Regione	SAN	Fattura	1582	21/5/2020	VACCINI PDF	708	1,211	321	VACCINI PDF	SAN
20204010030040	1.20.20.40.010.030.21.000	Crediti da Aziende Socio-Sanitarie Territoriali della Regione	SAN	Fattura	2465	24/6/2020	VACCINI PDF	708	639	321	VACCINI PDF	SAN

DI CERTIFICATO

CONTO NI	CONTO NI OLD	DESCRIZIONE VOCE BILANCIO NI	SEZIONE BILANCIO	TIPO DOCUMENTO	NUMERO DOCUMENTO	DATA DOCUMENTO (GG/MM/AAAA)	OGGETTO / DESCRIZIONE DOCUMENTO	SOGGETTO CUENTE	IMPORTO AL 31 12 2024	AZIENDA DI ORIGINE	NOTE	FONTE: SEZIONALE DI CE DI RIFERIMENTO
20204010030040	1.20.20.40.010.030.21.000	Crediti da Aziende Socio-Sanitarie Territoriali della Regione	SAN	Fattura	4635	9/10/2020	VACCINI PDF	708	1,874	321	VACCINI PDF	SAN
20204010030040	1.20.20.40.010.030.21.000	Crediti da Aziende Socio-Sanitarie Territoriali della Regione	SAN	Fattura	6258	9/12/2020	VACCINI PDF	708	288	321	VACCINI PDF	SAN
20204010030040	1.20.20.40.010.030.21.000	Crediti da Aziende Socio-Sanitarie Territoriali della Regione	SAN	Fattura	2322	7/5/2021	COSTI STRUTTURE CONDIVISE ANNO 2020	708	87,625	321	COSTI STRUTTURE CONDIVISE ANNO 2020	SAN
20204010030040	1.20.20.40.010.030.21.000	Crediti da Aziende Socio-Sanitarie Territoriali della Regione	SAN	Fattura	1581	23/6/2023	VACCINI PDF	708	223	321	VACCINI PDF	SAN
20204010030040	1.20.20.40.010.030.21.000	Crediti da Aziende Socio-Sanitarie Territoriali della Regione	SAN	Fattura	1616	26/10/2023	VACCINI PDF	708	26	321	VACCINI PDF	SAN
20204010030040	1.20.20.40.010.030.21.000	Crediti da Aziende Socio-Sanitarie Territoriali della Regione	SAN	Fattura	5301	9/11/2023	VACCINI PDF	708	600	321	VACCINI PDF	SAN
20204010030040	1.20.20.40.010.030.21.000	Crediti da Aziende Socio-Sanitarie Territoriali della Regione	SAN	nota credito	FDE	31/12/2024	SISTEMAZIONE CREDITI DIVERSI	708	-13,204	321	VACCINI PDF	SAN
20204010030040	1.20.20.40.010.030.21.000	Crediti da Aziende Socio-Sanitarie Territoriali della Regione	SAN	Fattura	4579	21/10/2024	COSTI STRUTTURE CONDIVISE ANNO 2023	708	51,227	310	COSTI STRUTTURE CONDIVISE ANNO 2023	SAN
20204010030040	1.20.20.40.010.030.21.000	Crediti da Aziende Socio-Sanitarie Territoriali della Regione	SAN	Fattura	5361	18/11/2024	COSTI STRUTTURE CONDIVISE ANNO 2023	708	36,464	310	COSTI STRUTTURE CONDIVISE ANNO 2023	SAN
20204010030040	1.20.20.40.010.030.21.000	Crediti da Aziende Socio-Sanitarie Territoriali della Regione	SAN	Fattura	FDE	31/12/2024	COSTI STRUTTURE CONDIVISE ANNO 2024	708	98,950	310	COSTI STRUTTURE CONDIVISE ANNO 2024	SAN
20204010030040	1.20.20.40.010.030.21.000	Crediti da Aziende Socio-Sanitarie Territoriali della Regione	SAN	Fattura	FDE	31/12/2024	RIMBORSO PREMI ASSICURATIVI AUTOMEZZI FIAT TARGA GD128P ANNO 2024	708	987	310	RIMBORSO PREMI ASSICURATIVI AUTOMEZZI FIAT TARGA GD1	SAN
20204010030040	1.20.20.40.010.030.21.000	Crediti da Aziende Socio-Sanitarie Territoriali della Regione	SAN	Fattura	FDE	31/12/2024	COSTI CONDIVISI ASSICURAZIONE 2024	709	987	321	COSTI CONDIVISI ASSICURAZIONE 2024	SAN
20204010010020	1.20.20.40.010.010.11.000	Crediti da Agenzie Tutela Salute della Regione per mobilità intraregionale in compensazione	SAN	Fattura	2530	31/12/2019	MOBILITA' INTRAREGIONALE IN COMPENSAZIONE	710	13,438,049	321	MOBILITA' INTRAREGIONALE IN COMPENSAZIONE	SAN
20204010030040	1.20.20.40.010.030.21.000	Crediti da Aziende Socio-Sanitarie Territoriali della Regione	SAN	Fattura	429	31/5/2016	FONDAZIONE FRIGATO	710	516	321	FONDAZIONE FRIGATO	SAN
20204010030040	1.20.20.40.010.030.21.000	Crediti da Aziende Socio-Sanitarie Territoriali della Regione	SAN	Fattura	745	8/4/2024	CONVENZIONE PIATTAFORMA DELIB 468/22 GENNAIO 2024	711	76	321	CONVENZIONE PIATTAFORMA DELIB 468/22 GENNAIO 2024	SAN
20204010030040	1.20.20.40.010.030.21.000	Crediti da Aziende Socio-Sanitarie Territoriali della Regione	SAN	Fattura	368	7/5/2018	TRASPORTO DIALIZZATO	712	2,750	321	TRASPORTO DIALIZZATO	SAN
20204010010020	1.20.20.40.010.010.11.000	Crediti da Agenzie Tutela Salute della Regione per mobilità intraregionale in compensazione	SAN	Fattura	2529	31/12/2019	MOBILITA' INTRAREGIONALE IN COMPENSAZIONE	717	18,874,900	321	MOBILITA' INTRAREGIONALE IN COMPENSAZIONE	SAN
20204010030040	1.20.20.40.010.030.21.000	Crediti da Aziende Socio-Sanitarie Territoriali della Regione	SAN	Fattura	FDE	31/12/2024	DIRETTORE ASA DR. LOCATI F. OTTOBRE/DICEMBRE 2024	718	14,981	321	DIRETTORE ASA DR. LOCATI F. OTTOBRE/DICEMBRE 2024	SAN
20204010030040	1.20.20.40.010.030.21.000	Crediti da Aziende Socio-Sanitarie Territoriali della Regione	SAN	Fattura	FDE	31/12/2024	DIRETTORE ASA DR. OZZO F. OTTOBRE/DICEMBRE 2024	719	12,167	321	DIRETTORE ASA DR. OZZO F. OTTOBRE/DICEMBRE 2024	SAN
20204010030040	1.20.20.40.010.030.21.000	Crediti da Aziende Socio-Sanitarie Territoriali della Regione	SAN	Fattura	3386	31/12/2006	Personale Comandato - Dr. Ruocco Novembre 2006	720	4,135	308	Personale Comandato - Dr. Ruocco Novembre 2006	SAN
20204010030040	1.20.20.40.010.030.21.000	Crediti da Aziende Socio-Sanitarie Territoriali della Regione	SAN	Fattura	1839	19/11/2007	Somatostatina	720	3,718	308	Somatostatina	SAN
20204010030040	1.20.20.40.010.030.21.000	Crediti da Aziende Socio-Sanitarie Territoriali della Regione	SAN	Fattura	zz 708	27/5/2013	Personale Comandato - Dr. Ruocco Sentenza 2012	720	1,377	308	Personale Comandato - Dr. Ruocco Sentenza 2012	SAN
20204010030040	1.20.20.40.010.030.21.000	Crediti da Aziende Socio-Sanitarie Territoriali della Regione	SAN	Fattura	5593	14/11/2019	F.NE FRIGATO 2019	720	821	321	F.NE FRIGATO 2019	SAN
20204010030040	1.20.20.40.010.030.21.000	Crediti da Aziende Socio-Sanitarie Territoriali della Regione	SAN	Fattura	2345	16/6/2020	F.NE FRIGATO 2019	720	259	321	F.NE FRIGATO 2019	SAN
20204010030040	1.20.20.40.010.030.21.000	Crediti da Aziende Socio-Sanitarie Territoriali della Regione	SAN	Fattura	FDE	31/12/2024	DIRETTORE ASA MAFFEZZONI C. OTTOBRE/DICEMBRE 2024	726	11,910	321	DIRETTORE ASA MAFFEZZONI C. OTTOBRE/DICEMBRE 2024	SAN
20204010030040	1.20.20.40.010.030.21.000	Crediti da Aziende Socio-Sanitarie Territoriali della Regione	SAN	Fattura	165	5/5/2016	TRASPORTO DIALIZZATI 01/16	727	379	321	TRASPORTO DIALIZZATI 01/16	SAN
20204010030040	1.20.20.40.010.030.21.000	Crediti da Aziende Socio-Sanitarie Territoriali della Regione	SAN	Fattura	185	6/5/2016	TRASPORTO DIALISI 02/16	727	337	321	TRASPORTO DIALISI 02/16	SAN
20204010030040	1.20.20.40.010.030.21.000	Crediti da Aziende Socio-Sanitarie Territoriali della Regione	SAN	Fattura	1692	21/11/2016	DIALIZZATI 2016	727	253	321	DIALIZZATI 2016	SAN
20204010030040	1.20.20.40.010.030.21.000	Crediti da Aziende Socio-Sanitarie Territoriali della Regione	SAN	Fattura	1693	21/11/2016	DIALIZZATI 2016	727	882	321	DIALIZZATI 2016	SAN
20204010030050	1.20.20.40.010.030.30.000	Crediti da IRCCS e Fondazioni di diritto pubblico della Regione	SAN	Fattura	310	23/7/2014	PROGETTO CONV 209/10	923	9,302	308	PROGETTO CONV 209/10	SAN
20204010030050	1.20.20.40.010.030.30.000	Crediti da IRCCS e Fondazioni di diritto pubblico della Regione	SAN	Fattura	2471	28/5/2021	C.DO DE GIUSEPPE GEN/FEB/MAR 21	923	8,512	321	C.DO DE GIUSEPPE GEN/FEB/MAR 21	SAN
20204010030050	1.20.20.40.010.030.30.000	Crediti da IRCCS e Fondazioni di diritto pubblico della Regione	SAN	Fattura	6801	20/12/2021	C.DO DE GIUSEPPE APR/GIU 13MA 21	923	3,026	321	C.DO DE GIUSEPPE APR/GIU 13MA 21	SAN
20204010030050	1.20.20.40.010.030.30.000	Crediti da IRCCS e Fondazioni di diritto pubblico della Regione	SAN	Fattura	2558	28/6/2022	IMPIANTISTICA	923	693	321	IMPIANTISTICA	SAN
20204010030050	1.20.20.40.010.030.30.000	Crediti da IRCCS e Fondazioni di diritto pubblico della Regione	SAN	Fattura	4230	20/9/2023	IMPIANTISTICA	923	609	321	IMPIANTISTICA	SAN
20204010030050	1.20.20.40.010.030.30.000	Crediti da IRCCS e Fondazioni di diritto pubblico della Regione	SAN	Fattura	5962	20/12/2024	IMPIANTISTICA	923	822	321	IMPIANTISTICA	SAN
20204010030050	1.20.20.40.010.030.30.000	Crediti da IRCCS e Fondazioni di diritto pubblico della Regione	SAN	Fattura	4120319	12/4/2012	VISITE FISCALI	924	52	306	VISITE FISCALI	SAN

DRAFT

CONTO NI	CONTO NI OLD	DESCRIZIONE VOCE BILANCIO NI	SEZIONE BILANCIO	TIPO DOCUMENTO	NUMERO DOCUMENTO	DATA DOCUMENTO (GG/MM/AAAA)	OGGETTO / DESCRIZIONE DOCUMENTO	SOGGETTO CUENTE	IMPORTO AL 31 12 2024	AZIENDA DI ORIGINE	NOTE	FONTE: SEZIONALE DI CE DI RIFERIMENTO
20204010030050	1.20.20.40.010.030.30.000	Crediti da IRCCS e Fondazioni di diritto pubblico della Regione	SAN	Fattura	5089	25/6/2012	VISITE FISCALI	924	56	309	VISITE FISCALI	SAN
20204010030050	1.20.20.40.010.030.30.000	Crediti da IRCCS e Fondazioni di diritto pubblico della Regione	SAN	Fattura	612	7/9/2017	CONTRIBUTI PELLINO OBIETT 16	924	250	321	CONTRIBUTI PELLINO OBIETT 16	SAN
20204010030050	1.20.20.40.010.030.30.000	Crediti da IRCCS e Fondazioni di diritto pubblico della Regione	SAN	Fattura	5864	13/12/2024	IMPIANTISTICA	925	516	321	IMPIANTISTICA	SAN
20204010030050	1.20.20.40.010.030.30.000	Crediti da IRCCS e Fondazioni di diritto pubblico della Regione	SAN	Fattura	6049	20/12/2024	IMPIANTISTICA	925	498	321	IMPIANTISTICA	SAN
20204010030050	1.20.20.40.010.030.30.000	Crediti da IRCCS e Fondazioni di diritto pubblico della Regione	SAN	Fattura	FDE	31/12/2024	IMPIANTISTICA	925	1,111	321	IMPIANTISTICA	SAN
20204010030050	1.20.20.40.010.030.30.000	Crediti da IRCCS e Fondazioni di diritto pubblico della Regione	SAN	Fattura	560	25/3/2024	DIRETTORE ASA DOTT. CASAZZA SILVANO GENNAIO 2024	926	4,998	321	DIRETTORE ASA DOTT. CASAZZA SILVANO GENNAIO 2024	SAN
20204010030050	1.20.20.40.010.030.30.000	Crediti da IRCCS e Fondazioni di diritto pubblico della Regione	SAN	Fattura	906	16/4/2024	DIRETTORE ASA DOTT. CASAZZA SILVANO FEBBRAIO/MARZO 2024	926	9,991	321	DIRETTORE ASA DOTT. CASAZZA SILVANO FEBBRAIO/MARZO 2	SAN
20204010030050	1.20.20.40.010.030.30.000	Crediti da IRCCS e Fondazioni di diritto pubblico della Regione	SAN	Fattura	2089	14/6/2024	COMANDO TOME' GENNAIO/MARZO 2024	926	19,944	321	COMANDO TOME' GENNAIO/MARZO 2024	SAN
20204010030050	1.20.20.40.010.030.30.000	Crediti da IRCCS e Fondazioni di diritto pubblico della Regione	SAN	Fattura	2163	19/6/2024	DIRETTORE ASA DOTT. CASAZZA SILVANO APRILE/MAGGIO 2024	926	9,991	321	DIRETTORE ASA DOTT. CASAZZA SILVANO APRILE/MAGGIO 20	SAN
20204010030050	1.20.20.40.010.030.30.000	Crediti da IRCCS e Fondazioni di diritto pubblico della Regione	SAN	Fattura	2861	24/7/2024	DIRETTORE ASA DOTT. CASAZZA SILVANO GIUGNO 2024	926	4,997	321	DIRETTORE ASA DOTT. CASAZZA SILVANO GIUGNO 2024	SAN
20204010030050	1.20.20.40.010.030.30.000	Crediti da IRCCS e Fondazioni di diritto pubblico della Regione	SAN	Fattura	3498	11/9/2024	DIRETTORE ASA DOTT. CASAZZA SILVANO LUGLIO 2024	926	4,996	321	DIRETTORE ASA DOTT. CASAZZA SILVANO LUGLIO 2024	SAN
20204010030050	1.20.20.40.010.030.30.000	Crediti da IRCCS e Fondazioni di diritto pubblico della Regione	SAN	Fattura	3981	25/9/2024	DIRETTORE ASA DOTT. CASAZZA SILVANO AGOSTO/SETTEMBRE 2024	926	9,991	321	DIRETTORE ASA DOTT. CASAZZA SILVANO AGOSTO/SETTEMBR	SAN
20204010030050	1.20.20.40.010.030.30.000	Crediti da IRCCS e Fondazioni di diritto pubblico della Regione	SAN	Fattura	FDE	31/12/2024	DIRETTORE ASA DOTT. CASAZZA SILVANO OTTOBRE/DICEMBRE 2024	926	14,981	321	DIRETTORE ASA DOTT. CASAZZA SILVANO OTTOBRE/DICEMBR	SAN
20204010030050	1.20.20.40.010.030.30.000	Crediti da IRCCS e Fondazioni di diritto pubblico della Regione	SAN	Fattura	FDE	31/12/2024	DIRETTORE ASA DOTT. CASAZZA SILVANO OBIETTIVI 2023	926	10,536	321	DIRETTORE ASA DOTT. CASAZZA SILVANO OBIETTIVI 2023	SAN
20204010030050	1.20.20.40.010.030.30.000	Crediti da IRCCS e Fondazioni di diritto pubblico della Regione	SAN	Fattura	FDE	31/12/2024	COMANDO TOME' 13MA 2024	926	4,101	321	COMANDO TOME' 13MA 2024	SAN
20204010030050	1.20.20.40.010.030.30.000	Crediti da IRCCS e Fondazioni di diritto pubblico della Regione	SAN	Fattura	FDE	31/12/2024	COMANDO TOME' ARRETRATI CCNL 2021/2023	926	20	321	COMANDO TOME' ARRETRATI CCNL 2021/2023	SAN
20204010030050	1.20.20.40.010.030.30.000	Crediti da IRCCS e Fondazioni di diritto pubblico della Regione	SAN	Fattura	FDE	31/12/2024	COMANDO TOME' LUGLIO/SETTEMBRE 2024	926	20,949	321	COMANDO TOME' LUGLIO/SETTEMBRE 2024	SAN
20204010030050	1.20.20.40.010.030.30.000	Crediti da IRCCS e Fondazioni di diritto pubblico della Regione	SAN	Fattura	FDE	31/12/2024	COMANDO TOME' RETRIBUZIONE RISULTATO 2023 ECCEDENTE LA PREVISIONE	926	3,620	321	COMANDO TOME' RETRIBUZIONE RISULTATO 2023 ECCEDENT	SAN
20204010030050	1.20.20.40.010.030.30.000	Crediti da IRCCS e Fondazioni di diritto pubblico della Regione	SAN	Fattura	FDE	31/12/2024	COMANDO TOME' ARRETRATI CCNL 2021/2023	926	5,266	321	COMANDO TOME' ARRETRATI CCNL 2021/2023	SAN
20204010030050	1.20.20.40.010.030.30.000	Crediti da IRCCS e Fondazioni di diritto pubblico della Regione	SAN	Fattura	FDE	31/12/2022	COMANDO TOME' RAR/RETRIBUZIONE RISULTATO DICEMBRE E 13MA 2023	926	10,895	321	COMANDO TOME' RAR/RETRIBUZIONE RISULTATO DICEMBRE	SAN
20204010030050	1.20.20.40.010.030.30.000	Crediti da IRCCS e Fondazioni di diritto pubblico della Regione	SAN	Fattura	FDE	31/12/2021	COMANDO TOME' RETR.RISULTATO 2021	926	8,903	321	COMANDO TOME' RETR RISULTATO 2021	SAN
20204010030040	1.20.20.40.010.030.21.000	Crediti da Aziende Socio-Sanitarie Territoriali della Regione	SAN	Fattura	5831	14/12/2023	SISTEMA CONTABILE IN CLOUD	992	61,000	321	SISTEMA CONTABILE IN CLOUD	SAN
20204010030040	1.20.20.40.010.030.21.000	Crediti da Aziende Socio-Sanitarie Territoriali della Regione	SAN	Fattura	FDE	31/12/2024	CONVENZIONE PER CONSULENZA AMM.VA ANNO SETTEMBRE/DICEMBRE 2024 DELIB 66/24	992	10,777	321	CONVENZIONE PER CONSULENZA AMM.VA ANNO SETTEMBRE	SAN
20204010030040	1.20.20.40.010.030.21.000	Crediti da Aziende Socio-Sanitarie Territoriali della Regione	SAN	Fattura	FDE	31/12/2024	RIMBORSO PREMI ASSICURATIVI AUTOMEZZI FIAT DOBLO' TARGA GD101BP/GD103BP ANNO 2024	993	1,974	321	RIMBORSO PREMI ASSICURATIVI AUTOMEZZI FIAT DOBLO' TA	SAN

PROPRIETÀ

CONTO NI	CONTO NI OLD	DESCRIZIONE VOCE BILANCIO NI	SEZIONE BILANCIO	TIPO DOCUMENTO	NUMERO DOCUMENTO	DATA DOCUMENTO (GG/MM/AAAA)	OGGETTO / DESCRIZIONE DOCUMENTO	SOGGETTO CLIENTE	IMPORTO AL 31 12 2024	AZIENDA DI ORIGINE	NOTE	FONTE: SEZIONALE DI CE DI RIFERIMENTO
70501060020000	3.40.50.10.060.011.00.000	Debiti verso Agenzie Tutela Salute della Regione	SAN	Fattura	24120/24	17/12/2024	ASSI 2024002028 VOUCHER AUTISMO INFRAREGIONALE NOVEMBRE 2024	322	3,398	321	ATS INSUBRIA	SAN
70501060020000	3.40.50.10.060.011.00.000	Debiti verso Agenzie Tutela Salute della Regione	SAN	Documento no iva	DPM DLGS 32/21 3,50% II SEM 2024	31/12/2024	DPM DLGS 32/21 3,50% II SEM 2024	322	111	321	ATS INSUBRIA	SAN
70501060020000	3.40.50.10.060.011.00.000	Debiti verso Agenzie Tutela Salute della Regione	SAN	Altro	FDR	31/12/2024	FDR PRESTAZIONI SANITARIE	322	4,004	321	ATS INSUBRIA	SAN
70501060020000	3.40.50.10.060.011.00.000	Debiti verso Agenzie Tutela Salute della Regione	SAN	Fattura	24020/148	12/12/2024	ASSI 2024000643 PROG.OB-ESITI 0-5	324	9,000	321	ATS DELLA BRIANZA	SAN
70501060020000	3.40.50.10.060.011.00.000	Debiti verso Agenzie Tutela Salute della Regione	SAN	Documento no iva	DPM DLGS 32/21 3,50% II SEM 2024	31/12/2024	DPM DLGS 32/21 3,50% II SEM 2024	324	23	321	ATS DELLA BRIANZA	SAN
70501060020000	3.40.50.10.060.011.00.000	Debiti verso Agenzie Tutela Salute della Regione	SAN	Fattura	24 51412	18/12/2024	FAR RIMBORSO FARMACO PHT NOV 2024	325	13,005,757	321	ATS DI BERGAMO	SAN
70501060020000	3.40.50.10.060.011.00.000	Debiti verso Agenzie Tutela Salute della Regione	SAN	Altro	FDR	31/12/2024	FDR PHT 2024	325	17,540,160	321	ATS DI BERGAMO	SAN
70501060020000	3.40.50.10.060.011.00.000	Debiti verso Agenzie Tutela Salute della Regione	SAN	Documento no iva	DPM DLGS 32/21 3,50% II SEM 2024	31/12/2024	DPM DLGS 32/21 3,50% II SEM 2024	326	18	321	ATS BRESCIA	SAN
70501060040000	3.40.50.10.060.021.00.000	Debiti verso Aziende Socio-Sanitarie Territoriali della Regione	SAN	Fattura	27-544	19/01/2000	ATS_CNV_MI 949 CONV_08 2888 CONV/02 39287 FA-2000-544 pulizie	701	71,290	321	ASST GRANDE OSP. METROPOLITANO NIGUARDA	SAN
70501060040000	3.40.50.10.060.021.00.000	Debiti verso Aziende Socio-Sanitarie Territoriali della Regione	SAN	Fattura	195	10/02/2000	ATS_CNV_MI 1299 CONV_08 3883 CONV/02 42920 FA-2001-48983 sopravvenienze	701	606	321	ASST GRANDE OSP. METROPOLITANO NIGUARDA	SAN
70501060040000	3.40.50.10.060.021.00.000	Debiti verso Aziende Socio-Sanitarie Territoriali della Regione	SAN	Fattura	401	29/02/2000	ATS_CNV_MI 3130 CONV_08 18736 NONIVA_08 2932 GIROCONTO VEDI FT. 401	701	214	321	ASST GRANDE OSP. METROPOLITANO NIGUARDA	SAN
70501060040000	3.40.50.10.060.021.00.000	Debiti verso Aziende Socio-Sanitarie Territoriali della Regione	SAN	Fattura	582	05/04/2000	ATS_CNV_MI 1300 CONV_08 3884 CONV/02 42921 FA-2001-48984 sopravvenienze	701	266	321	ASST GRANDE OSP. METROPOLITANO NIGUARDA	SAN
70501060040000	3.40.50.10.060.021.00.000	Debiti verso Aziende Socio-Sanitarie Territoriali della Regione	SAN	Fattura	1418	20/07/2000	ATS_CNV_MI 3129 CONV_08 18735 NONIVA_08 2930 GIROCONTO VEDI FT. 1418	701	440	321	ASST GRANDE OSP. METROPOLITANO NIGUARDA	SAN
70501060040000	3.40.50.10.060.021.00.000	Debiti verso Aziende Socio-Sanitarie Territoriali della Regione	SAN	Fattura	1905	31/08/2000	ATS_CNV_MI 599 CONV_08 1982 CONV/02 21507 FA-2000-28950 pulizie	701	20,800	321	ASST GRANDE OSP. METROPOLITANO NIGUARDA	SAN
70501060040000	3.40.50.10.060.021.00.000	Debiti verso Aziende Socio-Sanitarie Territoriali della Regione	SAN	Fattura	002515	14/12/2000	ATS_CNV_MI 634 CONV_08 2052 CONV/02 22408 FA-2001-44546 ambulatoriali	701	163	321	ASST GRANDE OSP. METROPOLITANO NIGUARDA	SAN
70501060040000	3.40.50.10.060.021.00.000	Debiti verso Aziende Socio-Sanitarie Territoriali della Regione	SAN	Fattura	144	17/01/2001	ATS_CNV_MI 604 CONV_08 1994 CONV/02 21712 FA-2001-3587 pulizie	701	59,000	321	ASST GRANDE OSP. METROPOLITANO NIGUARDA	SAN
70501060040000	3.40.50.10.060.021.00.000	Debiti verso Aziende Socio-Sanitarie Territoriali della Regione	SAN	Fattura	825 - 2001 - 1	07/03/2001	ATS_CNV_MI1 107 FATTURE PASSIVE 825-07/03/01 - ANALISI CAPELLO 00	701	71	321	ASST GRANDE OSP. METROPOLITANO NIGUARDA	SAN
70501060040000	3.40.50.10.060.021.00.000	Debiti verso Aziende Socio-Sanitarie Territoriali della Regione	SAN	Fattura	2161	18/07/2001	ATS_CNV_MI 1289 CONV_08 3872 CONV/02 42896 FA-2001-48958	701	15	321	ASST GRANDE OSP. METROPOLITANO NIGUARDA	SAN
70501060040000	3.40.50.10.060.021.00.000	Debiti verso Aziende Socio-Sanitarie Territoriali della Regione	SAN	Fattura	2248	30/07/2001	ATS_CNV_MI 622 CONV_08 2023 CONV/02 21926 FA-2001-26385 pulizie	701	12,951	321	ASST GRANDE OSP. METROPOLITANO NIGUARDA	SAN
70501060040000	3.40.50.10.060.021.00.000	Debiti verso Aziende Socio-Sanitarie Territoriali della Regione	SAN	Fattura	3122	17/10/2001	ATS_CNV_MI 3131 CONV_08 18737 NONIVA_08 2934 GIROCONTO VEDI FT. N. 3122	701	14	321	ASST GRANDE OSP. METROPOLITANO NIGUARDA	SAN
70501060040000	3.40.50.10.060.021.00.000	Debiti verso Aziende Socio-Sanitarie Territoriali della Regione	SAN	Fattura	3273	24/10/2001	ATS_CNV_MI 631 CONV_08 2038 CONV/02 22167 FA-2001-37561 consulenze	701	547	321	ASST GRANDE OSP. METROPOLITANO NIGUARDA	SAN
70501060040000	3.40.50.10.060.021.00.000	Debiti verso Aziende Socio-Sanitarie Territoriali della Regione	SAN	Fattura	3350	31/10/2001	ATS_CNV_MI 1297 CONV_08 3880 CONV/02 42912 FA-2001-48975 sopravvenienze	701	270	321	ASST GRANDE OSP. METROPOLITANO NIGUARDA	SAN
70501060040000	3.40.50.10.060.021.00.000	Debiti verso Aziende Socio-Sanitarie Territoriali della Regione	SAN	Fattura	125	30/01/2002	ATS_CNV_MI 944 CONV_08 2875 ISTIT_02 1082 D2-P7	701	12,951	321	ASST GRANDE OSP. METROPOLITANO NIGUARDA	SAN
70501060040000	3.40.50.10.060.021.00.000	Debiti verso Aziende Socio-Sanitarie Territoriali della Regione	SAN	Fattura	209	28/03/2002	ATS_CNV_MI 1210 CONV_08 3376 ISTIT_02 6845 D2 COMM.INVALIDI	701	446	321	ASST GRANDE OSP. METROPOLITANO NIGUARDA	SAN
70501060040000	3.40.50.10.060.021.00.000	Debiti verso Aziende Socio-Sanitarie Territoriali della Regione	SAN	Fattura	1554	21/05/2002	ATS_CNV_MI 1332 CONV_08 3988 ISTIT_02 19005 D2 PRESTAZIONI INVALIDI CIVILI	701	77	321	ASST GRANDE OSP. METROPOLITANO NIGUARDA	SAN
70501060040000	3.40.50.10.060.021.00.000	Debiti verso Aziende Socio-Sanitarie Territoriali della Regione	SAN	Fattura	2093	17/07/2002	ATS_CNV_MI 1320 CONV_08 3944 ISTIT_02 17899 D2 COMMISSIONE INVALIDI 2 TRIM. 2002	701	155	321	ASST GRANDE OSP. METROPOLITANO NIGUARDA	SAN
70501060040000	3.40.50.10.060.021.00.000	Debiti verso Aziende Socio-Sanitarie Territoriali della Regione	SAN	Fattura	2374	25/07/2002	ATS_CNV_MI 1336 CONV_08 3998 ISTIT_02 19698 D5 PREST. AMB. 01/01/99 - 31/12/99	701	509	321	ASST GRANDE OSP. METROPOLITANO NIGUARDA	SAN
70501060040000	3.40.50.10.060.021.00.000	Debiti verso Aziende Socio-Sanitarie Territoriali della Regione	SAN	Fattura	2510	04/09/2002	ATS_CNV_MI 1360 CONV_08 4069 ISTIT_02 23857 D5 ESAMI DI LABORATORIO	701	339	321	ASST GRANDE OSP. METROPOLITANO NIGUARDA	SAN
70501060040000	3.40.50.10.060.021.00.000	Debiti verso Aziende Socio-Sanitarie Territoriali della Regione	SAN	Fattura	2611	10/09/2002	ATS_CNV_MI 1361 CONV_08 4070 ISTIT_02 23862 D5 ESAMI DI LABORATORIO	701	529	321	ASST GRANDE OSP. METROPOLITANO NIGUARDA	SAN
70501060040000	3.40.50.10.060.021.00.000	Debiti verso Aziende Socio-Sanitarie Territoriali della Regione	SAN	Fattura	3135	18/10/2002	ATS_CNV_MI 1433 CONV_08 4292 ISTIT_02 32527 D4 EMODERIVATI GIUGNO/02	701	33	321	ASST GRANDE OSP. METROPOLITANO NIGUARDA	SAN
70501060040000	3.40.50.10.060.021.00.000	Debiti verso Aziende Socio-Sanitarie Territoriali della Regione	SAN	Fattura	3678	17/12/2002	ATS_CNV_MI 1489 CONV_08 4461 ISTIT_02 37772 D3 GLOBULI ROSSI E ALTRE ANALISI	701	5,161	321	ASST GRANDE OSP. METROPOLITANO NIGUARDA	SAN
70501060040000	3.40.50.10.060.021.00.000	Debiti verso Aziende Socio-Sanitarie Territoriali della Regione	SAN	Fattura	4011	31/12/2002	ATS_CNV_MI 1529 CONV_08 4558 ISTIT_02 41756 D1 FORNITURA PROTESICA	701	32	321	ASST GRANDE OSP. METROPOLITANO NIGUARDA	SAN
70501060040000	3.40.50.10.060.021.00.000	Debiti verso Aziende Socio-Sanitarie Territoriali della Regione	SAN	Fattura	838_03	14/03/2003	ATS_CNV_MI 1629 CONV_08 4824 ISTIT_03 10727 SSA PRESTAZIONE MEDICA PER TRASFUSIONE	701	22	321	ASST GRANDE OSP. METROPOLITANO NIGUARDA	SAN
70501060040000	3.40.50.10.060.021.00.000	Debiti verso Aziende Socio-Sanitarie Territoriali della Regione	SAN	Fattura	839_03	14/03/2003	ATS_CNV_MI 1630 CONV_08 4825 ISTIT_03 10729 SSA PRESTAZIONE MEDICA PER TRASFUSIONE	701	28	321	ASST GRANDE OSP. METROPOLITANO NIGUARDA	SAN
70501060040000	3.40.50.10.060.021.00.000	Debiti verso Aziende Socio-Sanitarie Territoriali della Regione	SAN	Fattura	1658	03/06/2003	ATS_CNV_MI 1682 CONV_08 5040 ISTIT_03 25608 AG PRESTAZIONE MEDICA PER TRASFUSIONE	701	179	321	ASST GRANDE OSP. METROPOLITANO NIGUARDA	SAN
70501060040000	3.40.50.10.060.021.00.000	Debiti verso Aziende Socio-Sanitarie Territoriali della Regione	SAN	Fattura	1682	04/06/2003	ATS_CNV_MI 1684 CONV_08 5043 ISTIT_03 25812 SSA PRESTAZIONE MEDICA PER TRASFUSIONE	701	351	321	ASST GRANDE OSP. METROPOLITANO NIGUARDA	SAN

PDF OSP.

CONTO NI	CONTO NI OLD	DESCRIZIONE VOCE BILANCIO NI	SEZIONE BILANCIO	TIPO DOCUMENTO	NUMERO DOCUMENTO	DATA DOCUMENTO (GG/MM/AAAA)	OGGETTO / DESCRIZIONE DOCUMENTO	SOGGETTO CLIENTE	IMPORTO AL 31 12 2024	AZIENDA DI ORIGINE	NOTE	FONTE: SEZIONALE DI CE DI RIFERIMENTO
70501060040000	3.40.50.10.060.021.00.000	Debiti verso Aziende Socio-Sanitarie Territoriali della Regione	SAN	Fattura	1702	04/06/2003	ATS_CNV_MI 1670 CONV_08 4995 ISTIT_03 21861 SSA TRASFUSIONI	701	272	321	ASST GRANDE OSP. METROPOLITANO NIGUARDA	SAN
70501060040000	3.40.50.10.060.021.00.000	Debiti verso Aziende Socio-Sanitarie Territoriali della Regione	SAN	Fattura	1718	04/06/2003	ATS_CNV_MI 1667 CONV_08 4990 ISTIT_03 21439 SSA ASS.ZA TRASFUSIONALE DOMICILIARE NOV 02	701	216	321	ASST GRANDE OSP. METROPOLITANO NIGUARDA	SAN
70501060040000	3.40.50.10.060.021.00.000	Debiti verso Aziende Socio-Sanitarie Territoriali della Regione	SAN	Fattura	1738	05/06/2003	ATS_CNV_MI 1701 CONV_08 5082 ISTIT_03 28251 AG PRESTAZIONE MEDICA PER TASFUSIONE	701	186	321	ASST GRANDE OSP. METROPOLITANO NIGUARDA	SAN
70501060040000	3.40.50.10.060.021.00.000	Debiti verso Aziende Socio-Sanitarie Territoriali della Regione	SAN	Fattura	1939	16/06/2003	ATS_CNV_MI 1681 CONV_08 5039 ISTIT_03 25600 AG DETERMINAZIONE GRUPPO SANGUIGNO, PROVA DI COMPATIBILITA'	701	266	321	ASST GRANDE OSP. METROPOLITANO NIGUARDA	SAN
70501060040000	3.40.50.10.060.021.00.000	Debiti verso Aziende Socio-Sanitarie Territoriali della Regione	SAN	Fattura	1944	16/06/2003	ATS_CNV_MI 1685 CONV_08 5044 ISTIT_03 25813 SSA PRESTAZIONE MEDICA PER TRASFUSIONE	701	38	321	ASST GRANDE OSP. METROPOLITANO NIGUARDA	SAN
70501060040000	3.40.50.10.060.021.00.000	Debiti verso Aziende Socio-Sanitarie Territoriali della Regione	SAN	Fattura	1984	17/06/2003	ATS_CNV_MI 1686 CONV_08 5045 ISTIT_03 25814 SSA PROVA DI COMPATIBILITA', DETERMINAZIONE GRUPPO ED ESAMI VARI	701	565	321	ASST GRANDE OSP. METROPOLITANO NIGUARDA	SAN
70501060040000	3.40.50.10.060.021.00.000	Debiti verso Aziende Socio-Sanitarie Territoriali della Regione	SAN	Fattura	2063/03	19/06/2003	ATS_CNV_MI 1664 CONV_08 4984 ISTIT_03 21043 SSA EMODERIVATI OTT 02	701	496	321	ASST GRANDE OSP. METROPOLITANO NIGUARDA	SAN
70501060040000	3.40.50.10.060.021.00.000	Debiti verso Aziende Socio-Sanitarie Territoriali della Regione	SAN	Fattura	2347	10/07/2003	ATS_CNV_MI 1668 CONV_08 4991 ISTIT_03 21441 SSA EMODERIVATI NOV 02	701	331	321	ASST GRANDE OSP. METROPOLITANO NIGUARDA	SAN
70501060040000	3.40.50.10.060.021.00.000	Debiti verso Aziende Socio-Sanitarie Territoriali della Regione	SAN	Fattura	2348	10/07/2003	ATS_CNV_MI 1691 CONV_08 5053 ISTIT_03 26165 AG DETERMINAZIONE GRUPPO, FENOTIPO H, ANTICORPI, ECC.	701	134	321	ASST GRANDE OSP. METROPOLITANO NIGUARDA	SAN
70501060040000	3.40.50.10.060.021.00.000	Debiti verso Aziende Socio-Sanitarie Territoriali della Regione	SAN	Fattura	2678	04/08/2003	ATS_CNV_MI 1677 CONV_08 5026 ISTIT_03 24503 SSA SET DA INFUSIONE, DETERMINAZIONE GRUPPO, ANTICORPI	701	42	321	ASST GRANDE OSP. METROPOLITANO NIGUARDA	SAN
70501060040000	3.40.50.10.060.021.00.000	Debiti verso Aziende Socio-Sanitarie Territoriali della Regione	SAN	Fattura	2680	04/08/2003	ATS_CNV_MI 1702 CONV_08 5083 ISTIT_03 28255 AG DETERMINAZIONE GRUPPO, SET DA INFUSIONE, ANTICORPI	701	220	321	ASST GRANDE OSP. METROPOLITANO NIGUARDA	SAN
70501060040000	3.40.50.10.060.021.00.000	Debiti verso Aziende Socio-Sanitarie Territoriali della Regione	SAN	Fattura	2681	04/08/2003	ATS_CNV_MI 1678 CONV_08 5030 ISTIT_03 24973 SSA EMODERIVATI DIC 02	701	68	321	ASST GRANDE OSP. METROPOLITANO NIGUARDA	SAN
70501060040000	3.40.50.10.060.021.00.000	Debiti verso Aziende Socio-Sanitarie Territoriali della Regione	SAN	Fattura	3764	24/10/2003	ATS_CNV_MI 1741 CONV_08 5176 ISTIT_03 33497 AG FORNITURA EMODERIVATI AGO 03	701	24	321	ASST GRANDE OSP. METROPOLITANO NIGUARDA	SAN
70501060040000	3.40.50.10.060.021.00.000	Debiti verso Aziende Socio-Sanitarie Territoriali della Regione	SAN	Fattura	4020	10/11/2003	ATS_CNV_MI 1747 CONV_08 5202 ISTIT_03 34451 AG PRESTAZ X TRASFUSIONE	701	15	321	ASST GRANDE OSP. METROPOLITANO NIGUARDA	SAN
70501060040000	3.40.50.10.060.021.00.000	Debiti verso Aziende Socio-Sanitarie Territoriali della Regione	SAN	Fattura	1472	19/05/2004	ATS_CNV_MI1 3827 PREST.AMB. 2003	701	124	321	ASST GRANDE OSP. METROPOLITANO NIGUARDA	SAN
70501060040000	3.40.50.10.060.021.00.000	Debiti verso Aziende Socio-Sanitarie Territoriali della Regione	SAN	Fattura	2579	24/08/2004	ATS_CNV_MI 2001 CONV_08 5841 ISTIT_04 28014 AG PRESTAZ. AMB. APR/GIU 02	701	17	321	ASST GRANDE OSP. METROPOLITANO NIGUARDA	SAN
70501060040000	3.40.50.10.060.021.00.000	Debiti verso Aziende Socio-Sanitarie Territoriali della Regione	SAN	Fattura	2854	28/09/2005	ATS_CNV_MI1 3826 PREST.AMB. 2004	701	87	321	ASST GRANDE OSP. METROPOLITANO NIGUARDA	SAN
70501060040000	3.40.50.10.060.021.00.000	Debiti verso Aziende Socio-Sanitarie Territoriali della Regione	SAN	Fattura	3863	06/12/2005	ATS_CNV_MI1 3825 PREST.AMB. 2004	701	62	321	ASST GRANDE OSP. METROPOLITANO NIGUARDA	SAN
70501060040000	3.40.50.10.060.021.00.000	Debiti verso Aziende Socio-Sanitarie Territoriali della Regione	SAN	Fattura	4334	29/12/2005	ATS_CNV_MI1 3824 PREST.AMB. 2004	701	124	321	ASST GRANDE OSP. METROPOLITANO NIGUARDA	SAN
70501060040000	3.40.50.10.060.021.00.000	Debiti verso Aziende Socio-Sanitarie Territoriali della Regione	SAN	Fattura	4376	29/12/2005	ATS_CNV_MI1 3823 PREST.AMB. 2004	701	37	321	ASST GRANDE OSP. METROPOLITANO NIGUARDA	SAN
70501060040000	3.40.50.10.060.021.00.000	Debiti verso Aziende Socio-Sanitarie Territoriali della Regione	SAN	Fattura	4377	29/12/2005	ATS_CNV_MI1 3822 PREST.AMB. 2004	701	682	321	ASST GRANDE OSP. METROPOLITANO NIGUARDA	SAN
70501060040000	3.40.50.10.060.021.00.000	Debiti verso Aziende Socio-Sanitarie Territoriali della Regione	SAN	Fattura	3792	29/09/2006	ATS_CNV_MI 2454 CONV_08 7476 ISTIT_06 31212 SSA PRESTAZ. AMB. PRESIDIO GIU 06	701	1,219	321	ASST GRANDE OSP. METROPOLITANO NIGUARDA	SAN
70501060040000	3.40.50.10.060.021.00.000	Debiti verso Aziende Socio-Sanitarie Territoriali della Regione	SAN	Nota credito	78_07_ASL REG	14/03/2007	ATS_CNV_MI 2588 CONV_08 8055 ISTIT_07 10458 SSA DRG RETTIFICA ASL REG DA ANNULLARE	701	-608	321	ASST GRANDE OSP. METROPOLITANO NIGUARDA	SAN
70501060040000	3.40.50.10.060.021.00.000	Debiti verso Aziende Socio-Sanitarie Territoriali della Regione	SAN	Fattura	3278	01/08/2007	ATS_CNV_MI1 3821 PREST.AMB. 2006	701	9	321	ASST GRANDE OSP. METROPOLITANO NIGUARDA	SAN
70501060040000	3.40.50.10.060.021.00.000	Debiti verso Aziende Socio-Sanitarie Territoriali della Regione	SAN	Fattura	3661	10/09/2007	ATS_CNV_MI1 3820 PREST.AMB. 2007	701	63	321	ASST GRANDE OSP. METROPOLITANO NIGUARDA	SAN
70501060040000	3.40.50.10.060.021.00.000	Debiti verso Aziende Socio-Sanitarie Territoriali della Regione	SAN	Fattura	3718	18/09/2007	ATS_CNV_MI 2693 CONV_08 8736 ISTIT_07 29393 SSA VALUTAZIONE IDONEITA' TRAPIANTO	701	394	321	ASST GRANDE OSP. METROPOLITANO NIGUARDA	SAN
70501060040000	3.40.50.10.060.021.00.000	Debiti verso Aziende Socio-Sanitarie Territoriali della Regione	SAN	Fattura	3720	18/09/2007	ATS_CNV_MI 2692 CONV_08 8735 ISTIT_07 29390 SSA VALUTAZIONE IDONEITA' TRAPIANTO	701	808	321	ASST GRANDE OSP. METROPOLITANO NIGUARDA	SAN
70501060040000	3.40.50.10.060.021.00.000	Debiti verso Aziende Socio-Sanitarie Territoriali della Regione	SAN	Fattura	3847	28/09/2007	ATS_CNV_MI 2703 CONV_08 8796 ISTIT_07 30809 SSA VALUTAZIONE IDONEITA' TRAPIANTO ALLOGENICO CONSANGUINEO	701	606	321	ASST GRANDE OSP. METROPOLITANO NIGUARDA	SAN
70501060040000	3.40.50.10.060.021.00.000	Debiti verso Aziende Socio-Sanitarie Territoriali della Regione	SAN	Fattura	4504	20/11/2007	ATS_CNV_MI 2737 CONV_08 9051 ISTIT_07 35786 SSA VALUTAZIONE IDONEITA' PER DONAZIONE CONSANGUINEA	701	1,818	321	ASST GRANDE OSP. METROPOLITANO NIGUARDA	SAN
70501060040000	3.40.50.10.060.021.00.000	Debiti verso Aziende Socio-Sanitarie Territoriali della Regione	SAN	Fattura	443	30/01/2008	ATS_CNV_MI 2838 CONV_08 9683 ISTIT_08 6002 SSA 2007023755 VALUTAZIONE IDONEITA' DONAZIONE CONSANGUINEA	701	404	321	ASST GRANDE OSP. METROPOLITANO NIGUARDA	SAN
70501060040000	3.40.50.10.060.021.00.000	Debiti verso Aziende Socio-Sanitarie Territoriali della Regione	SAN	Fattura	1807	08/05/2008	ATS_CNV_MI 2929 CONV_08 11650 ISTIT_08 17864 SSA VALUTAZ. IDONEITA' TRAPIANTO ALLOGENICO CONSANGUINEO	701	202	321	ASST GRANDE OSP. METROPOLITANO NIGUARDA	SAN
70501060040000	3.40.50.10.060.021.00.000	Debiti verso Aziende Socio-Sanitarie Territoriali della Regione	SAN	Fattura	2955_08	31/07/2008	ATS_CNV_MI 2960 CONV_08 12460 ISTIT_08 22687 AG D1 CESSIONE EMOCOMPONENTI GIU 08	701	228	321	ASST GRANDE OSP. METROPOLITANO NIGUARDA	SAN
70501060040000	3.40.50.10.060.021.00.000	Debiti verso Aziende Socio-Sanitarie Territoriali della Regione	SAN	Fattura	2975	01/08/2008	ATS_CNV_MI 2965 CONV_08 12604 ISTIT_08 23818 SSA VALUTAZ. IDONEITA' TRAPIANTO ALLOGENICO	701	419	321	ASST GRANDE OSP. METROPOLITANO NIGUARDA	SAN
70501060040000	3.40.50.10.060.021.00.000	Debiti verso Aziende Socio-Sanitarie Territoriali della Regione	SAN	Fattura	2977	01/08/2008	ATS_CNV_MI 2966 CONV_08 12605 ISTIT_08 23819 SSA VALUTAZ. IDONEITA' TRAPIANTO ALLOGENICO	701	1,048	321	ASST GRANDE OSP. METROPOLITANO NIGUARDA	SAN
70501060040000	3.40.50.10.060.021.00.000	Debiti verso Aziende Socio-Sanitarie Territoriali della Regione	SAN	Fattura	4024	20/11/2008	ATS_CNV_MI 3058 CONV_08 15959 ISTIT_08 33903 SSA VALUTAZIONE IDONEITA' TRAP. ALLOGENICO CONSANGUINEO	701	1,887	321	ASST GRANDE OSP. METROPOLITANO NIGUARDA	SAN
70501060040000	3.40.50.10.060.021.00.000	Debiti verso Aziende Socio-Sanitarie Territoriali della Regione	SAN	Fattura	4473	22/12/2008	ATS_CNV_MI 3149 CONV_08 21037 ISTIT_08 38823 SSA 2008023170 VALUTAZIONE IDONEITA' TRAPIANTO	701	629	321	ASST GRANDE OSP. METROPOLITANO NIGUARDA	SAN

PROPRIETÀ

CONTO NI	CONTO NI OLD	DESCRIZIONE VOCE BILANCIO NI	SEZIONE BILANCIO	TIPO DOCUMENTO	NUMERO DOCUMENTO	DATA DOCUMENTO (GG/MM/AAAA)	OGGETTO / DESCRIZIONE DOCUMENTO	SOGGETTO CLIENTE	IMPORTO AL 31 12 2024	AZIENDA DI ORIGINE	NOTE	FONTE: SEZIONALE DI CE DI RIFERIMENTO
70501060040000	3.40.50.10.060.021.00.000	Debiti verso Aziende Socio-Sanitarie Territoriali della Regione	SAN	Fattura	435_09	05/02/2009	ATS_CNV_MI 3252 ISTIT_09 10497 AG D1 CESSIONE EMOCOMPONENTI DIC 08	701	802	321	ASST GRANDE OSP. METROPOLITANO NIGUARDA	SAN
70501060040000	3.40.50.10.060.021.00.000	Debiti verso Aziende Socio-Sanitarie Territoriali della Regione	SAN	Fattura	6284	30/10/2009	ATS_CNV_MI 3467 ISTIT_09 32914 AG D4 PRESTAZ. FEB 09	701	200	321	ASST GRANDE OSP. METROPOLITANO NIGUARDA	SAN
70501060040000	3.40.50.10.060.021.00.000	Debiti verso Aziende Socio-Sanitarie Territoriali della Regione	SAN	Fattura	8006	10/12/2009	ATS_CNV_MI 3819 PREST.AMB. 2009	701	18	321	ASST GRANDE OSP. METROPOLITANO NIGUARDA	SAN
70501060040000	3.40.50.10.060.021.00.000	Debiti verso Aziende Socio-Sanitarie Territoriali della Regione	SAN	Fattura	8007	10/12/2009	ATS_CNV_MI 3818 PREST.AMB. 2009	701	17	321	ASST GRANDE OSP. METROPOLITANO NIGUARDA	SAN
70501060040000	3.40.50.10.060.021.00.000	Debiti verso Aziende Socio-Sanitarie Territoriali della Regione	SAN	Fattura	1264	02/03/2010	ATS_CNV_MI 3563 ISTIT_10 8640 TEC RIMBORSO SPESE RISCALDAMENTO	701	61,160	321	ASST GRANDE OSP. METROPOLITANO NIGUARDA	SAN
70501060040000	3.40.50.10.060.021.00.000	Debiti verso Aziende Socio-Sanitarie Territoriali della Regione	SAN	Fattura	A/3563/2011	14/04/2011	ATS_CNV_MI 3924 ISTIT_11 15242 AG D5 TRASFUSIONI DOMICILIARI GEN 11	701	491	321	ASST GRANDE OSP. METROPOLITANO NIGUARDA	SAN
70501060040000	3.40.50.10.060.021.00.000	Debiti verso Aziende Socio-Sanitarie Territoriali della Regione	SAN	Fattura	A/5968/2011	09/06/2011	ATS_CNV_MI 3817 PREST.AMB. 2011	701	40	321	ASST GRANDE OSP. METROPOLITANO NIGUARDA	SAN
70501060040000	3.40.50.10.060.021.00.000	Debiti verso Aziende Socio-Sanitarie Territoriali della Regione	SAN	Fattura	A/798/2012	03/02/2012	ATS_CNV_MI 3816 PREST.AMB. 2012	701	40	321	ASST GRANDE OSP. METROPOLITANO NIGUARDA	SAN
70501060040000	3.40.50.10.060.021.00.000	Debiti verso Aziende Socio-Sanitarie Territoriali della Regione	SAN	Fattura	A/3321/2012	27/03/2012	ATS_CNV_MI1 1666 TIPIZZAZIONE MIDOLLO OSSEO	701	3,082	321	ASST GRANDE OSP. METROPOLITANO NIGUARDA	SAN
70501060040000	3.40.50.10.060.021.00.000	Debiti verso Aziende Socio-Sanitarie Territoriali della Regione	SAN	Fattura	A/3327/2012	27/03/2012	ATS_CNV_MI1 1665 TIPIZZAZIONE MIDOLLO OSSEO	701	3,852	321	ASST GRANDE OSP. METROPOLITANO NIGUARDA	SAN
70501060040000	3.40.50.10.060.021.00.000	Debiti verso Aziende Socio-Sanitarie Territoriali della Regione	SAN	Fattura	A/5435/2012	13/06/2012	ATS_CNV_MI 4308 ISTIT_12 20066 AG D1 TRASFUSIONI DOMICILIARI APR 12	701	1,400	321	ASST GRANDE OSP. METROPOLITANO NIGUARDA	SAN
70501060040000	3.40.50.10.060.021.00.000	Debiti verso Aziende Socio-Sanitarie Territoriali della Regione	SAN	Fattura	A / 5559 / 201	22/06/2012	ATS_CNV_MI2 2230 PRESTAZ.GEN.12	701	23	321	ASST GRANDE OSP. METROPOLITANO NIGUARDA	SAN
70501060040000	3.40.50.10.060.021.00.000	Debiti verso Aziende Socio-Sanitarie Territoriali della Regione	SAN	Fattura	A / 5560 / 2012	22/06/2012	ATS_CNV_MI2 2229 PRESTAZ.GEN.2012	701	110	321	ASST GRANDE OSP. METROPOLITANO NIGUARDA	SAN
70501060040000	3.40.50.10.060.021.00.000	Debiti verso Aziende Socio-Sanitarie Territoriali della Regione	SAN	Fattura	A/5657/2012	04/07/2012	ATS_CNV_MI 4328 ISTIT_12 22445 AG D4 TRASFUSIONI DOMICILIARI MAG 12	701	3,787	321	ASST GRANDE OSP. METROPOLITANO NIGUARDA	SAN
70501060040000	3.40.50.10.060.021.00.000	Debiti verso Aziende Socio-Sanitarie Territoriali della Regione	SAN	Fattura	A/9011/2012	10/12/2012	ATS_CNV_MI 3815 PREST.AMB. 2012	701	40	321	ASST GRANDE OSP. METROPOLITANO NIGUARDA	SAN
70501060040000	3.40.50.10.060.021.00.000	Debiti verso Aziende Socio-Sanitarie Territoriali della Regione	SAN	Fattura	A/3771/2013	22/05/2013	ATS_CNV_MI 4630 ISTIT_13 16183 TEC RIMB. SPESE CONDUZIONE E ADEGUAMENTO IMP. TERMICI I TRIM 2013 - QUOTA PROVINCIA	701	27,972	321	ASST GRANDE OSP. METROPOLITANO NIGUARDA	SAN
70501060040000	3.40.50.10.060.021.00.000	Debiti verso Aziende Socio-Sanitarie Territoriali della Regione	SAN	Fattura	A/3809/2013	22/05/2013	ATS_CNV_MI 3813 PREST.AMB. 2013	701	40	321	ASST GRANDE OSP. METROPOLITANO NIGUARDA	SAN
70501060040000	3.40.50.10.060.021.00.000	Debiti verso Aziende Socio-Sanitarie Territoriali della Regione	SAN	Fattura	A/3912/2013	27/05/2013	ATS_CNV_MI 4627 ISTIT_13 15773 TEC RIMB. SPESE CONDUZIONE E ADEGUAMENTO IMP. TERMICI I,II,IV TRIM 2012	701	83,916	321	ASST GRANDE OSP. METROPOLITANO NIGUARDA	SAN
70501060040000	3.40.50.10.060.021.00.000	Debiti verso Aziende Socio-Sanitarie Territoriali della Regione	SAN	Fattura	A/3913/2013	27/05/2013	ATS_CNV_MI 4625 ISTIT_13 15771 TEC RIMB. SPESE CONDUZIONE E ADEGUAMENTO IMP. TERMICI I,II,III,IV TRIM 2011	701	110,962	321	ASST GRANDE OSP. METROPOLITANO NIGUARDA	SAN
70501060040000	3.40.50.10.060.021.00.000	Debiti verso Aziende Socio-Sanitarie Territoriali della Regione	SAN	Fattura	A/3914/2013	27/05/2013	ATS_CNV_MI 4626 ISTIT_13 15772 TEC RIMB. SPESE CONDUZIONE E ADEGUAMENTO IMP. TERMICI I,II,III,IV TRIM 2010	701	110,962	321	ASST GRANDE OSP. METROPOLITANO NIGUARDA	SAN
70501060040000	3.40.50.10.060.021.00.000	Debiti verso Aziende Socio-Sanitarie Territoriali della Regione	SAN	Fattura	A/4542/2013	25/06/2013	ATS_CNV_MI 4660 ISTIT_13 19522 AG D3 PRESTAZIONI AMBULATORIALI VILLA MARELLI FEB 13	701	498	321	ASST GRANDE OSP. METROPOLITANO NIGUARDA	SAN
70501060040000	3.40.50.10.060.021.00.000	Debiti verso Aziende Socio-Sanitarie Territoriali della Regione	SAN	Fattura	A/4823/2013	25/07/2013	ATS_CNV_MI 4696 ISTIT_13 23321 TEC RIMB. SPESE CONDUZIONE E ADEGUAMENTO IMP. TERMICI II TRIM 2013 - QUOTA PROVINCIA	701	27,972	321	ASST GRANDE OSP. METROPOLITANO NIGUARDA	SAN
70501060040000	3.40.50.10.060.021.00.000	Debiti verso Aziende Socio-Sanitarie Territoriali della Regione	SAN	Fattura	A/6172/2013	30/09/2013	ATS_CNV_MI 3809 PREST.AMB.	701	45	321	ASST GRANDE OSP. METROPOLITANO NIGUARDA	SAN
70501060040000	3.40.50.10.060.021.00.000	Debiti verso Aziende Socio-Sanitarie Territoriali della Regione	SAN	Fattura	A/6249/2013	01/10/2013	ATS_CNV_MI 3808 PREST.AMB.	701	109	321	ASST GRANDE OSP. METROPOLITANO NIGUARDA	SAN
70501060040000	3.40.50.10.060.021.00.000	Debiti verso Aziende Socio-Sanitarie Territoriali della Regione	SAN	Fattura	A/6963/2013	21/11/2013	ATS_CNV_MI 3806 PREST.AMB.	701	40	321	ASST GRANDE OSP. METROPOLITANO NIGUARDA	SAN
70501060040000	3.40.50.10.060.021.00.000	Debiti verso Aziende Socio-Sanitarie Territoriali della Regione	SAN	Fattura	A/7020/2013	25/11/2013	ATS_CNV_MI 4876 ISTIT_13 37137 TEC RIMBORSO SPESE CONDUZIONE ED ADEGUAM. IMP. TERMICI III TRIM 2013 QUOTA PROVINCIA	701	27,972	321	ASST GRANDE OSP. METROPOLITANO NIGUARDA	SAN
70501060040000	3.40.50.10.060.021.00.000	Debiti verso Aziende Socio-Sanitarie Territoriali della Regione	SAN	Fattura	A/7395/2013	13/12/2013	ATS_CNV_MI 3812 PREST.AMB. 2013	701	28	321	ASST GRANDE OSP. METROPOLITANO NIGUARDA	SAN
70501060040000	3.40.50.10.060.021.00.000	Debiti verso Aziende Socio-Sanitarie Territoriali della Regione	SAN	Fattura	A/68/2014	07/01/2014	ATS_CNV_MI 4991 ISTIT_14 2753 AG PRESTAZIONI AMBULATORIALI PRESIDIO AGO 2013 FOND. F.LLI DI S.FRANCESCO D'ASSISI	701	69	321	ASST GRANDE OSP. METROPOLITANO NIGUARDA	SAN
70501060040000	3.40.50.10.060.021.00.000	Debiti verso Aziende Socio-Sanitarie Territoriali della Regione	SAN	Nota credito	A/290/2014	23/01/2014	ATS_CNV_MI 4999 ISTIT_14 3149 AG D5 CESSIONE EMOCOMPONENTI - STORNO FATT. A/6001/2013 RIF. DS NOVEMBRE 2012	701	-683	321	ASST GRANDE OSP. METROPOLITANO NIGUARDA	SAN
70501060040000	3.40.50.10.060.021.00.000	Debiti verso Aziende Socio-Sanitarie Territoriali della Regione	SAN	Fattura	A/555/2014	21/02/2014	ATS_CNV_MI 5044 ISTIT_14 6797 AG VILLA MARELLI PRESTAZIONI AMBULATORIALI SET 2013	701	309	321	ASST GRANDE OSP. METROPOLITANO NIGUARDA	SAN
70501060040000	3.40.50.10.060.021.00.000	Debiti verso Aziende Socio-Sanitarie Territoriali della Regione	SAN	Fattura	A/1010/2014	04/04/2014	ATS_CNV_MI 5112 ISTIT_14 10111 AG PRESIDIO PRESTAZIONI AMBULATORIALI OTT 2013	701	365	321	ASST GRANDE OSP. METROPOLITANO NIGUARDA	SAN
70501060040000	3.40.50.10.060.021.00.000	Debiti verso Aziende Socio-Sanitarie Territoriali della Regione	SAN	Fattura	A/1011/2014	04/04/2014	ATS_CNV_MI 5113 ISTIT_14 10113 AG PRESIDIO PRESTAZIONI AMBULATORIALI OTT 2013	701	20	321	ASST GRANDE OSP. METROPOLITANO NIGUARDA	SAN
70501060040000	3.40.50.10.060.021.00.000	Debiti verso Aziende Socio-Sanitarie Territoriali della Regione	SAN	Fattura	A/1247/2014	04/04/2014	ATS_CNV_MI 5171 ISTIT_14 12569 AG PRESTAZIONI AMBULATORIALI PRESIDIO NOV 2013	701	150	321	ASST GRANDE OSP. METROPOLITANO NIGUARDA	SAN
70501060040000	3.40.50.10.060.021.00.000	Debiti verso Aziende Socio-Sanitarie Territoriali della Regione	SAN	Fattura	A/1714/2014	14/05/2014	ATS_CNV_MI 5204 ISTIT_14 15543 TEC RIMBORSO SPESE CONDUZIONE ED ADEGUAM. IMP. TERMICI IV TRIM 2013 QUOTA PROVINCIA	701	28,203	321	ASST GRANDE OSP. METROPOLITANO NIGUARDA	SAN
70501060040000	3.40.50.10.060.021.00.000	Debiti verso Aziende Socio-Sanitarie Territoriali della Regione	SAN	Fattura	A/2695/2014	23/05/2014	ATS_CNV_MI 5214 ISTIT_14 16058 TEC RIMBORSO ADEGUAM. IMP. TERMICI I TRIM 2014 QUOTA PROVINCIA	701	28,203	321	ASST GRANDE OSP. METROPOLITANO NIGUARDA	SAN
70501060040000	3.40.50.10.060.021.00.000	Debiti verso Aziende Socio-Sanitarie Territoriali della Regione	SAN	Fattura	A/3380/2014	04/09/2014	ATS_CNV_MI 5448 ISTIT_14 27962 TEC RIMBORSO SPESE CONDUZIONE ED ADEGUAM. IMP. TERMICI II TRIM 2014 QUOTA PROVINCIA	701	28,203	321	ASST GRANDE OSP. METROPOLITANO NIGUARDA	SAN

DRAFT

CONTO NI	CONTO NI OLD	DESCRIZIONE VOCE BILANCIO NI	SEZIONE BILANCIO	TIPO DOCUMENTO	NUMERO DOCUMENTO	DATA DOCUMENTO (GG/MM/AAAA)	OGGETTO / DESCRIZIONE DOCUMENTO	SOGGETTO CLIENTE	IMPORTO AL 31 12 2024	AZIENDA DI ORIGINE	NOTE	FONTE: SEZIONALE DI CE DI RIFERIMENTO
70501060040000	3.40.50.10.060.021.00.000	Debiti verso Aziende Socio-Sanitarie Territoriali della Regione	SAN	Fattura	MK/103/2015	02/02/2015	ATS_CNV_MI 5847 ISTIT_15 3859 AG TRASFUSIONI DOMICILIARI DISTRETTO 2 OTT 14	701	3,036	321	ASST GRANDE OSP. METROPOLITANO NIGUARDA	SAN
70501060040000	3.40.50.10.060.021.00.000	Debiti verso Aziende Socio-Sanitarie Territoriali della Regione	SAN	Fattura	A/6431/2013	08/10/2015	ATS_CNV_MI 13807 PREST.AMB.	701	40	321	ASST GRANDE OSP. METROPOLITANO NIGUARDA	SAN
70501060040000	3.40.50.10.060.021.00.000	Debiti verso Aziende Socio-Sanitarie Territoriali della Regione	SAN	Fattura	15 A 201500002800	12/11/2015	ATS_CNV_MI 10364 ISTITFEP_15 33284 TEC 2012006517 RIMB. SPESE CONDUZIONE E ADEGUAMENTO IMPIANTI II TRIM 12	701	27,972	321	ASST GRANDE OSP. METROPOLITANO NIGUARDA	SAN
70501060040000	3.40.50.10.060.021.00.000	Debiti verso Aziende Socio-Sanitarie Territoriali della Regione	SAN	Nota credito	15 MK 201500001608	19/11/2015	ATS_CNV_MI 10890 ISTITFEP_15 34278 AG STORNO TOTALE FATTURA N. 1148/2015 DSITRETTO 1 MAGGIO 2015	701	-1,393	321	ASST GRANDE OSP. METROPOLITANO NIGUARDA	SAN
70501060040000	3.40.50.10.060.021.00.000	Debiti verso Aziende Socio-Sanitarie Territoriali della Regione	SAN	Fattura	15 A 201500002877	25/11/2015	ATS_CNV_MI 11506 ISTITFEP_15 35311 TEC 20140005693-2015007913 SPESE ADEGUAMENTO IMPIANTI TERMICI ANNO 2014-2015	701	141,015	321	ASST GRANDE OSP. METROPOLITANO NIGUARDA	SAN
70501060040000	3.40.50.10.060.021.00.000	Debiti verso Aziende Socio-Sanitarie Territoriali della Regione	SAN	Fattura	15 MK 201500001743	11/12/2015	ATS_CNV_MI 14478 ISTITFEP_15 39239 AG TRASFUSIONI DOMICILIARI DISTRETTO 1 MAG 2015	701	1,938	321	ASST GRANDE OSP. METROPOLITANO NIGUARDA	SAN
70501060040000	3.40.50.10.060.021.00.000	Debiti verso Aziende Socio-Sanitarie Territoriali della Regione	SAN	Fattura	15 MK 201500001744	11/12/2015	ATS_CNV_MI 14555 ISTITFEP_15 39316 AG TRASFUSIONI DOMICILIARI DISTRETTO 1 MAG 2015	701	1,938	321	ASST GRANDE OSP. METROPOLITANO NIGUARDA	SAN
70501060040000	3.40.50.10.060.021.00.000	Debiti verso Aziende Socio-Sanitarie Territoriali della Regione	SAN	Fattura	A 201500003365	22/12/2015	ATS_CNV_MI2 5080 PRESTAZ.SET.2015	701	36	321	ASST GRANDE OSP. METROPOLITANO NIGUARDA	SAN
70501060040000	3.40.50.10.060.021.00.000	Debiti verso Aziende Socio-Sanitarie Territoriali della Regione	SAN	Fattura	A 201500003366	22/12/2015	ATS_CNV_MI2 5079 PRESTAZ.SET.2015	701	56	321	ASST GRANDE OSP. METROPOLITANO NIGUARDA	SAN
70501060040000	3.40.50.10.060.021.00.000	Debiti verso Aziende Socio-Sanitarie Territoriali della Regione	SAN	Fattura	A 201500003367	22/12/2015	ATS_CNV_MI2 5078 PRESTAZ.SET.2015	701	727	321	ASST GRANDE OSP. METROPOLITANO NIGUARDA	SAN
70501060040000	3.40.50.10.060.021.00.000	Debiti verso Aziende Socio-Sanitarie Territoriali della Regione	SAN	Fattura	A 201500003368	22/12/2015	ATS_CNV_MI2 5081 PREST.SET.2015	701	1,488	321	ASST GRANDE OSP. METROPOLITANO NIGUARDA	SAN
70501060040000	3.40.50.10.060.021.00.000	Debiti verso Aziende Socio-Sanitarie Territoriali della Regione	SAN	Fattura	16 A 201600000786	29/03/2016	ISTITUZIONALE FEP 20650 SSA TIPIZZAZIONE GEN 16	701	2,106	321	ASST GRANDE OSP. METROPOLITANO NIGUARDA	SAN
70501060040000	3.40.50.10.060.021.00.000	Debiti verso Aziende Socio-Sanitarie Territoriali della Regione	SAN	Fattura	16 A 201600000794	29/03/2016	ISTITUZIONALE FEP 20862 SSA TIPIZZAZIONE MID. OSSEO FEB 15	701	7,483	321	ASST GRANDE OSP. METROPOLITANO NIGUARDA	SAN
70501060040000	3.40.50.10.060.021.00.000	Debiti verso Aziende Socio-Sanitarie Territoriali della Regione	SAN	Fattura	16 A 201600000804	29/03/2016	ISTITUZIONALE FEP 20772 SSA TIPIZZAZIONE MID. OSSEO MAR 15	701	5,746	321	ASST GRANDE OSP. METROPOLITANO NIGUARDA	SAN
70501060040000	3.40.50.10.060.021.00.000	Debiti verso Aziende Socio-Sanitarie Territoriali della Regione	SAN	Fattura	16 A 201600000818	29/03/2016	ISTITUZIONALE FEP 20761 SSA TIPIZZAZIONE MID. OSSEO APR 15	701	5,238	321	ASST GRANDE OSP. METROPOLITANO NIGUARDA	SAN
70501060040000	3.40.50.10.060.021.00.000	Debiti verso Aziende Socio-Sanitarie Territoriali della Regione	SAN	Fattura	16 A 201600000830	30/03/2016	ISTITUZIONALE FEP 20437 SSA TIPIZZAZIONE GIU 15	701	9,246	321	ASST GRANDE OSP. METROPOLITANO NIGUARDA	SAN
70501060040000	3.40.50.10.060.021.00.000	Debiti verso Aziende Socio-Sanitarie Territoriali della Regione	SAN	Fattura	16 A 201600000861	04/04/2016	ISTITUZIONALE FEP 20691 SSA TIPIZZAZIONE DIC 15	701	9,964	321	ASST GRANDE OSP. METROPOLITANO NIGUARDA	SAN
70501060040000	3.40.50.10.060.021.00.000	Debiti verso Aziende Socio-Sanitarie Territoriali della Regione	SAN	Fattura	16 A 201600000899	05/04/2016	ISTITUZIONALE FEP 20404 SSA TIPIZZAZ. DONATORI MID. OSSEO OTT 15	701	1,621	321	ASST GRANDE OSP. METROPOLITANO NIGUARDA	SAN
70501060040000	3.40.50.10.060.021.00.000	Debiti verso Aziende Socio-Sanitarie Territoriali della Regione	SAN	Fattura	16 A 201600000906	06/04/2016	ISTITUZIONALE FEP 21373 SSA TIPIZZAZIONE MID. OSSEO MAR 15	701	748	321	ASST GRANDE OSP. METROPOLITANO NIGUARDA	SAN
70501060040000	3.40.50.10.060.021.00.000	Debiti verso Aziende Socio-Sanitarie Territoriali della Regione	SAN	Fattura	16 A 201600000909	08/04/2016	ISTITUZIONALE FEP 21467 SSA TIPIZZAZIONE MID. OSSEO NOV 15	701	5,123	321	ASST GRANDE OSP. METROPOLITANO NIGUARDA	SAN
70501060040000	3.40.50.10.060.021.00.000	Debiti verso Aziende Socio-Sanitarie Territoriali della Regione	SAN	Fattura	16 A 201600001042	03/05/2016	ISTITUZIONALE FEP 31310 SSA TIPIZZAZIONE GEN 16	701	8,356	321	ASST GRANDE OSP. METROPOLITANO NIGUARDA	SAN
70501060040000	3.40.50.10.060.021.00.000	Debiti verso Aziende Socio-Sanitarie Territoriali della Regione	SAN	Fattura	16 A 201600001047	03/05/2016	ISTITUZIONALE FEP 31241 SSA TIPIZZAZIONE GEN 16-ASL MI1	701	2,245	321	ASST GRANDE OSP. METROPOLITANO NIGUARDA	SAN
70501060040000	3.40.50.10.060.021.00.000	Debiti verso Aziende Socio-Sanitarie Territoriali della Regione	SAN	Fattura	16 A 201600001176	27/05/2016	ISTITUZIONALE FEP 35060 SSA TIPIZZAZIONE DON. MID. OSSEO FEB 16-MI1	701	2,245	321	ASST GRANDE OSP. METROPOLITANO NIGUARDA	SAN
70501060040000	3.40.50.10.060.021.00.000	Debiti verso Aziende Socio-Sanitarie Territoriali della Regione	SAN	Fattura	16 MK 201600001254	24/06/2016	ISTITUZIONALE FEP 40597 SSA TRASFUSIONI DOMICILIARI RSA INTEGRAZ. GEN 16	701	5	321	ASST GRANDE OSP. METROPOLITANO NIGUARDA	SAN
70501060040000	3.40.50.10.060.021.00.000	Debiti verso Aziende Socio-Sanitarie Territoriali della Regione	SAN	Fattura	16 MK 201600001260	24/06/2016	ISTITUZIONALE FEP 40603 SSA TRASFUSIONI DOMICILIARI RSA INTEGRAZ. FEB 16	701	3	321	ASST GRANDE OSP. METROPOLITANO NIGUARDA	SAN
70501060040000	3.40.50.10.060.021.00.000	Debiti verso Aziende Socio-Sanitarie Territoriali della Regione	SAN	Fattura	16 A 201600001511	26/07/2016	ISTITUZIONALE FEP 54940 SSA TIPIZZ. DON. MIDOLLO OSSEO MAR 16	701	4,481	321	ASST GRANDE OSP. METROPOLITANO NIGUARDA	SAN
70501060040000	3.40.50.10.060.021.00.000	Debiti verso Aziende Socio-Sanitarie Territoriali della Regione	SAN	Fattura	16 A 201600001527	28/07/2016	ISTITUZIONALE FEP 54964 SSA TIPIZZ. DON. MIDOLLO OSSEO APR 16-ASL MI1	701	2,238	321	ASST GRANDE OSP. METROPOLITANO NIGUARDA	SAN
70501060040000	3.40.50.10.060.021.00.000	Debiti verso Aziende Socio-Sanitarie Territoriali della Regione	SAN	Fattura	16 A 201600001535	29/07/2016	ISTITUZIONALE FEP 54905 SSA TIPIZZ. DON. MIDOLLO OSSEO MAG 16	701	2,364	321	ASST GRANDE OSP. METROPOLITANO NIGUARDA	SAN
70501060040000	3.40.50.10.060.021.00.000	Debiti verso Aziende Socio-Sanitarie Territoriali della Regione	SAN	Fattura	16 A 201600001987	01/09/2016	ISTITUZIONALE FEP 61305 SSA TIPIZZAZIONE GIU 16	701	7,002	321	ASST GRANDE OSP. METROPOLITANO NIGUARDA	SAN
70501060040000	3.40.50.10.060.021.00.000	Debiti verso Aziende Socio-Sanitarie Territoriali della Regione	SAN	Fattura	16 MK 201600002147	22/11/2016	ISTITUZIONALE FEP 78996 SSA TRASFUSIONI DOMICILIARI RSA AGO 2016	701	420	321	ASST GRANDE OSP. METROPOLITANO NIGUARDA	SAN
70501060040000	3.40.50.10.060.021.00.000	Debiti verso Aziende Socio-Sanitarie Territoriali della Regione	SAN	Fattura	17 A 201700000674	07/03/2017	ISTITUZIONALE FEP 18316 SSA TIPIZZAZIONE GENOMICA LUG 16	701	1,627	321	ASST GRANDE OSP. METROPOLITANO NIGUARDA	SAN
70501060040000	3.40.50.10.060.021.00.000	Debiti verso Aziende Socio-Sanitarie Territoriali della Regione	SAN	Fattura	17 A 201700000722	15/03/2017	ISTITUZIONALE FEP 18315 SSA TIPIZZAZIONE GENOMICA SET 16	701	3,136	321	ASST GRANDE OSP. METROPOLITANO NIGUARDA	SAN
70501060040000	3.40.50.10.060.021.00.000	Debiti verso Aziende Socio-Sanitarie Territoriali della Regione	SAN	Fattura	17 A 201700000723	15/03/2017	ISTITUZIONALE FEP 18318 SSA TIPIZZAZIONE GENOMICA OTT 16	701	4,614	321	ASST GRANDE OSP. METROPOLITANO NIGUARDA	SAN
70501060040000	3.40.50.10.060.021.00.000	Debiti verso Aziende Socio-Sanitarie Territoriali della Regione	SAN	Fattura	17 A 201700000739	16/03/2017	ISTITUZIONALE FEP 18322 SSA TIPIZZAZIONE GENOMICA NOV 16	701	8,501	321	ASST GRANDE OSP. METROPOLITANO NIGUARDA	SAN
70501060040000	3.40.50.10.060.021.00.000	Debiti verso Aziende Socio-Sanitarie Territoriali della Regione	SAN	Nota credito	17 MK 201700000913	05/06/2017	ISTITUZIONALE FEP 40796 SSA STORNO CESSIONE EMOCOMPONENTI	701	-34	321	ASST GRANDE OSP. METROPOLITANO NIGUARDA	SAN
70501060040000	3.40.50.10.060.021.00.000	Debiti verso Aziende Socio-Sanitarie Territoriali della Regione	SAN	Fattura	17 MK 201700000970	13/06/2017	ISTITUZIONALE FEP 38979 SSA CESSIONE EMOCOMPONENTI MAR 17	701	1,929	321	ASST GRANDE OSP. METROPOLITANO NIGUARDA	SAN

PUBBLICA

CONTO NI	CONTO NI OLD	DESCRIZIONE VOCE BILANCIO NI	SEZIONE BILANCIO	TIPO DOCUMENTO	NUMERO DOCUMENTO	DATA DOCUMENTO (GG/MM/AAAA)	OGGETTO / DESCRIZIONE DOCUMENTO	SOGGETTO CLIENTE	IMPORTO AL 31 12 2024	AZIENDA DI ORIGINE	NOTE	FONTE: SEZIONALE DI CE DI RIFERIMENTO
70501060040000	3.40.50.10.060.021.00.000	Debiti verso Aziende Socio-Sanitarie Territoriali della Regione	SAN	Fattura	17 MK 2017000001004	15/06/2017	ISTITUZIONALE FEP 38980 SSA CESSIONE EMOCOMPONENTI APR 17	701	1,158	321	ASST GRANDE OSP. METROPOLITANO NIGUARDA	SAN
70501060040000	3.40.50.10.060.021.00.000	Debiti verso Aziende Socio-Sanitarie Territoriali della Regione	SAN	Fattura	17 MK 2017000001475	31/08/2017	ISTITUZIONALE FEP 65020 SSA CESSIONE EMOCOMPONENTI MAG 17	701	3,880	321	ASST GRANDE OSP. METROPOLITANO NIGUARDA	SAN
70501060040000	3.40.50.10.060.021.00.000	Debiti verso Aziende Socio-Sanitarie Territoriali della Regione	SAN	Fattura	17 MK 2017000001828	10/11/2017	ISTITUZIONALE FEP 75008 SSA CESSIONE EMOCOMPOINENTI SET 2017	701	2,439	321	ASST GRANDE OSP. METROPOLITANO NIGUARDA	SAN
70501060040000	3.40.50.10.060.021.00.000	Debiti verso Aziende Socio-Sanitarie Territoriali della Regione	SAN	Fattura	18 A 2018000000261	30/01/2018	ISTITUZIONALE FEP 8869 TEC CONDUZIONE ED ADEGUAMENTO IMPIANTI TERMICI ANNO 2017	701	89,555	321	ASST GRANDE OSP. METROPOLITANO NIGUARDA	SAN
70501060040000	3.40.50.10.060.021.00.000	Debiti verso Aziende Socio-Sanitarie Territoriali della Regione	SAN	Fattura	18 MK 2018000000148	31/01/2018	ISTITUZIONALE FEP 8868 SSA CESSIONE EMOCOMPONENTI DIC 2017	701	794	321	ASST GRANDE OSP. METROPOLITANO NIGUARDA	SAN
70501060040000	3.40.50.10.060.021.00.000	Debiti verso Aziende Socio-Sanitarie Territoriali della Regione	SAN	Fattura	21 MK 2018000000241	20/02/2018	ISTITUZIONALE FEP 26185 CESSIONE EMOCOMPONENTI ANNO 2017	701	1,810	321	ASST GRANDE OSP. METROPOLITANO NIGUARDA	SAN
70501060040000	3.40.50.10.060.021.00.000	Debiti verso Aziende Socio-Sanitarie Territoriali della Regione	SAN	Fattura	18 A 2018000000883	16/04/2018	ISTITUZIONALE FEP 20939 SSA TIPIZZAZIONE MIDOLLO OSSEO GEN 2018	701	4,202	321	ASST GRANDE OSP. METROPOLITANO NIGUARDA	SAN
70501060040000	3.40.50.10.060.021.00.000	Debiti verso Aziende Socio-Sanitarie Territoriali della Regione	SAN	Fattura	18 A 2018000001278	08/05/2018	ISTITUZIONALE FEP 25358 SSA TIPIZZAZIONE MIDOLLO OSSEO MAR 2018	701	2,239	321	ASST GRANDE OSP. METROPOLITANO NIGUARDA	SAN
70501060040000	3.40.50.10.060.021.00.000	Debiti verso Aziende Socio-Sanitarie Territoriali della Regione	SAN	Fattura	19 A 2019000000267	22/01/2019	ISTITUZIONALE FEP 3279 SSA 2018000930 TIPIZZAZIONE MIDOLLO OSSEO DIC 2018	701	3,266	321	ASST GRANDE OSP. METROPOLITANO NIGUARDA	SAN
70501060040000	3.40.50.10.060.021.00.000	Debiti verso Aziende Socio-Sanitarie Territoriali della Regione	SAN	Fattura	19 A 2019000000363	24/01/2019	ISTITUZIONALE FEP 3522 SSA TIPIZZAZIONE MIDOLLO OSSEO OTT 2018	701	562	321	ASST GRANDE OSP. METROPOLITANO NIGUARDA	SAN
70501060040000	3.40.50.10.060.021.00.000	Debiti verso Aziende Socio-Sanitarie Territoriali della Regione	SAN	Nota credito	19 MK 2019000001377	28/08/2019	ISTITUZIONALE FEP 57375 AG TRASFUSIONI DOMICILIARI D 1 STORNO FT MAG 2015	701	-1,938	321	ASST GRANDE OSP. METROPOLITANO NIGUARDA	SAN
70501060040000	3.40.50.10.060.021.00.000	Debiti verso Aziende Socio-Sanitarie Territoriali della Regione	SAN	Fattura	19 MK 2019000001942	17/12/2019	ISTITUZIONALE FEP 64150 SSA EMOCOMPONENTI E SACCHE RSA 2018	701	13,316	321	ASST GRANDE OSP. METROPOLITANO NIGUARDA	SAN
70501060040000	3.40.50.10.060.021.00.000	Debiti verso Aziende Socio-Sanitarie Territoriali della Regione	SAN	Fattura	20 MK 2020000000149	20/01/2020	ISTITUZIONALE FEP 4628 SSA (IN ATTESA DELIBERA) CESSIONE SANGUE ANNO 2018	701	16,198	321	ASST GRANDE OSP. METROPOLITANO NIGUARDA	SAN
70501060040000	3.40.50.10.060.021.00.000	Debiti verso Aziende Socio-Sanitarie Territoriali della Regione	SAN	Fattura	20 MK 2020000000159	22/01/2020	ISTITUZIONALE FEP 4627 SSA 2019000869 CESSIONE SANGUE GEN MAR 2019	701	9,169	321	ASST GRANDE OSP. METROPOLITANO NIGUARDA	SAN
70501060040000	3.40.50.10.060.021.00.000	Debiti verso Aziende Socio-Sanitarie Territoriali della Regione	SAN	Fattura	20 MK 2020000000160	22/01/2020	ISTITUZIONALE FEP 4626 SSA 2019000869 CESSIONE SANGUE APR/GIU 2019	701	6,857	321	ASST GRANDE OSP. METROPOLITANO NIGUARDA	SAN
70501060040000	3.40.50.10.060.021.00.000	Debiti verso Aziende Socio-Sanitarie Territoriali della Regione	SAN	Fattura	20 MK 2020000000162	23/01/2020	ISTITUZIONALE FEP 4620 SSA 2019000869 CESSIONE EMOCOMPONENTI LUG 2019	701	6,061	321	ASST GRANDE OSP. METROPOLITANO NIGUARDA	SAN
70501060040000	3.40.50.10.060.021.00.000	Debiti verso Aziende Socio-Sanitarie Territoriali della Regione	SAN	Fattura	20 MK 2020000000165	23/01/2020	ISTITUZIONALE FEP 4622 SSA 2019000869 CESSIONE EMOCOMPONENTI AGO 2019	701	6,823	321	ASST GRANDE OSP. METROPOLITANO NIGUARDA	SAN
70501060040000	3.40.50.10.060.021.00.000	Debiti verso Aziende Socio-Sanitarie Territoriali della Regione	SAN	Fattura	20 MK 2020000000166	24/01/2020	ISTITUZIONALE FEP 4629 SSA 2019000869 CESSIONE SANGUE SET 2019	701	5,635	321	ASST GRANDE OSP. METROPOLITANO NIGUARDA	SAN
70501060040000	3.40.50.10.060.021.00.000	Debiti verso Aziende Socio-Sanitarie Territoriali della Regione	SAN	Fattura	20 MK 2020000000167	24/01/2020	ISTITUZIONALE FEP 4615 SSA 2019000869 CESSIONE EMOCOMPONENTI NOV 2019	701	6,462	321	ASST GRANDE OSP. METROPOLITANO NIGUARDA	SAN
70501060040000	3.40.50.10.060.021.00.000	Debiti verso Aziende Socio-Sanitarie Territoriali della Regione	SAN	Fattura	20 MK 2020000000168	24/01/2020	ISTITUZIONALE FEP 4625 SSA 2019000869 CESSIONE SANGUE DIC 2019	701	1,946	321	ASST GRANDE OSP. METROPOLITANO NIGUARDA	SAN
70501060040000	3.40.50.10.060.021.00.000	Debiti verso Aziende Socio-Sanitarie Territoriali della Regione	SAN	Fattura	20 A 2020000002231	31/08/2020	ISTITUZIONALE FEP 45938 SSA TIPIZZAZIONE GENOMICA LUG 2020	701	7,130	321	ASST GRANDE OSP. METROPOLITANO NIGUARDA	SAN
70501060040000	3.40.50.10.060.021.00.000	Debiti verso Aziende Socio-Sanitarie Territoriali della Regione	SAN	Fattura	20 A 2020000002343	22/09/2020	ISTITUZIONALE FEP 46096 DCP (in attesa di delibera) RIMBORSO SPAZI DESTINATI MMG ATS 3 E 4 TRIM 2019	701	4,455	321	ASST GRANDE OSP. METROPOLITANO NIGUARDA	SAN
70501060040000	3.40.50.10.060.021.00.000	Debiti verso Aziende Socio-Sanitarie Territoriali della Regione	SAN	Fattura	20 A 2020000002344	22/09/2020	ISTITUZIONALE FEP 45940 DCP (in attesa di delibera) RIMBORSO SPAZI DESTINATI MMG ATS 1 TRIM 2020	701	3,361	321	ASST GRANDE OSP. METROPOLITANO NIGUARDA	SAN
70501060040000	3.40.50.10.060.021.00.000	Debiti verso Aziende Socio-Sanitarie Territoriali della Regione	SAN	Fattura	20 A 2020000002350	24/09/2020	ISTITUZIONALE FEP 46196 DCP (in attesa di delibera) RIMB SPAZI DESTINATI A MMG ATS_II TRIM 20	701	3,268	321	ASST GRANDE OSP. METROPOLITANO NIGUARDA	SAN
70501060040000	3.40.50.10.060.021.00.000	Debiti verso Aziende Socio-Sanitarie Territoriali della Regione	SAN	Fattura	20 A 2020000002352	24/09/2020	ISTITUZIONALE FEP 46095 DCP (in attesa delibera) RIMBORSO SPAZI DESTINATI MMG ATS 3 TRIM 2020	701	3,292	321	ASST GRANDE OSP. METROPOLITANO NIGUARDA	SAN
70501060040000	3.40.50.10.060.021.00.000	Debiti verso Aziende Socio-Sanitarie Territoriali della Regione	SAN	Nota credito	20 A 2020000002737	27/10/2020	ISTITUZIONALE FEP 52445 SSA TIPIZZAZIONE GENOMICA LUG 2020 STORNO FT 2231	701	-746	321	ASST GRANDE OSP. METROPOLITANO NIGUARDA	SAN
70501060040000	3.40.50.10.060.021.00.000	Debiti verso Aziende Socio-Sanitarie Territoriali della Regione	SAN	Fattura	21 A 2021000000886	08/03/2021	ISTITUZIONALE FEP 13872 SSA CONTRIBUTO PRESA IN CARICO DEI CRONICI DA ACUTI ANNO 2020	701	21,040	321	ASST GRANDE OSP. METROPOLITANO NIGUARDA	SAN
70501060040000	3.40.50.10.060.021.00.000	Debiti verso Aziende Socio-Sanitarie Territoriali della Regione	SAN	Fattura	21 A 2021000001152	07/04/2021	ISTITUZIONALE FEP 19701 DCP (in attesa di delibera) RIMBORSO SPAZI DESTINATI MMG 4 TIM 2020	701	3,415	321	ASST GRANDE OSP. METROPOLITANO NIGUARDA	SAN
70501060040000	3.40.50.10.060.021.00.000	Debiti verso Aziende Socio-Sanitarie Territoriali della Regione	SAN	Fattura	21 A 2021000002913	16/09/2021	ISTITUZIONALE FEP 49800 TEC RIMBORSO CANONE LOCAZIONE/UTENZE VIA CHERASCO 2018/2019	701	20,864	321	ASST GRANDE OSP. METROPOLITANO NIGUARDA	SAN
70501060040000	3.40.50.10.060.021.00.000	Debiti verso Aziende Socio-Sanitarie Territoriali della Regione	SAN	Fattura	23 A 2022000004067	30/12/2022	ISTITUZIONALE FEP 14775 SSA TIPIZZAZIONE GENOMICA NOV 2022	701	2,982	321	ASST GRANDE OSP. METROPOLITANO NIGUARDA	SAN
70501060040000	3.40.50.10.060.021.00.000	Debiti verso Aziende Socio-Sanitarie Territoriali della Regione	SAN	Fattura	23 A 2023000000463	26/01/2023	ISTITUZIONALE FEP 14773 SSA TIPIZZAZIONE GENOMICA DIC 2022	701	746	321	ASST GRANDE OSP. METROPOLITANO NIGUARDA	SAN
70501060040000	3.40.50.10.060.021.00.000	Debiti verso Aziende Socio-Sanitarie Territoriali della Regione	SAN	Fattura	23 A 2023000000483	26/01/2023	ISTITUZIONALE FEP 7883 DCP 2022002868 RIMBORSO UTENZE VILLA MARELLI 2018 AL 2022 CONTINUITA' ASS.LE	701	38,314	321	ASST GRANDE OSP. METROPOLITANO NIGUARDA	SAN
70501060040000	3.40.50.10.060.021.00.000	Debiti verso Aziende Socio-Sanitarie Territoriali della Regione	SAN	Fattura	23 A 2023000000513	30/01/2023	ISTITUZIONALE FEP 14776 SSA TIPIZZAZIONE GENOMICA DIC 2022 INTEGRAZ FT 463/2023	701	1,491	321	ASST GRANDE OSP. METROPOLITANO NIGUARDA	SAN
70501060040000	3.40.50.10.060.021.00.000	Debiti verso Aziende Socio-Sanitarie Territoriali della Regione	SAN	Fattura	23 A 2023000001791	22/06/2023	ISTITUZIONALE FEP 39957 TEC RIMBORSO UTENZE 1 TRIM 2023 - ARCHIVI	701	1,391	321	ASST GRANDE OSP. METROPOLITANO NIGUARDA	SAN
70501060040000	3.40.50.10.060.021.00.000	Debiti verso Aziende Socio-Sanitarie Territoriali della Regione	SAN	Fattura	23 A 2023000001794	22/06/2023	ISTITUZIONALE FEP 39958 TEC RIMBORSO UTENZE 1 TRIM 2023 PAD 19	701	2,893	321	ASST GRANDE OSP. METROPOLITANO NIGUARDA	SAN
70501060040000	3.40.50.10.060.021.00.000	Debiti verso Aziende Socio-Sanitarie Territoriali della Regione	SAN	Fattura	23 A 2023000001795	22/06/2023	ISTITUZIONALE FEP 39979 TEC RIMBORSO UTENZE 1 TRIM 2023 PAD 20	701	1,916	321	ASST GRANDE OSP. METROPOLITANO NIGUARDA	SAN

PDF ufficiale

CONTO NI	CONTO NI OLD	DESCRIZIONE VOCE BILANCIO NI	SEZIONE BILANCIO	TIPO DOCUMENTO	NUMERO DOCUMENTO	DATA DOCUMENTO (GG/MM/AAAA)	OGGETTO / DESCRIZIONE DOCUMENTO	SOGGETTO CLIENTE	IMPORTO AL 31 12 2024	AZIENDA DI ORIGINE	NOTE	FONTE: SEZIONALE DI CE DI RIFERIMENTO
70501060040000	3.40.50.10.060.021.00.000	Debiti verso Aziende Socio-Sanitarie Territoriali della Regione	SAN	Fattura	23 A 202300001803	22/06/2023	ISTITUZIONALE FEP 39959 TEC RIMBORSO UTENZE 1 TRIM 2023 PAD 4	701	30,097	321	ASST GRANDE OSP. METROPOLITANO NIGUARDA	SAN
70501060040000	3.40.50.10.060.021.00.000	Debiti verso Aziende Socio-Sanitarie Territoriali della Regione	SAN	Fattura	23 A 202300001804	22/06/2023	ISTITUZIONALE FEP 37772 TEC RIMBORSO UTENZE 1 TRIM 2023 PAD 21	701	1,332	321	ASST GRANDE OSP. METROPOLITANO NIGUARDA	SAN
70501060040000	3.40.50.10.060.021.00.000	Debiti verso Aziende Socio-Sanitarie Territoriali della Regione	SAN	Fattura	23 A 202300002160	02/08/2023	TEC 2023001485 RIMBORSO UTENZE APR/MAG/GIU 2023	701	1,391	321	ASST GRANDE OSP. METROPOLITANO NIGUARDA	SAN
70501060040000	3.40.50.10.060.021.00.000	Debiti verso Aziende Socio-Sanitarie Territoriali della Regione	SAN	Fattura	23 A 202300002162	02/08/2023	ISTITUZIONALE FEP 66965 TEC RIMBORSO UTENZE APR/MAG/GIU 2023 PAD 19 ACCORDI ATS-ASST	701	2,893	321	ASST GRANDE OSP. METROPOLITANO NIGUARDA	SAN
70501060040000	3.40.50.10.060.021.00.000	Debiti verso Aziende Socio-Sanitarie Territoriali della Regione	SAN	Fattura	23 A 202300002163	02/08/2023	ISTITUZIONALE FEP 66962 TEC RIMBORSO UTENZE APR/MAG/GIU 2023 PAD 20 ACCORDI ATS-ASST	701	1,916	321	ASST GRANDE OSP. METROPOLITANO NIGUARDA	SAN
70501060040000	3.40.50.10.060.021.00.000	Debiti verso Aziende Socio-Sanitarie Territoriali della Regione	SAN	Fattura	23 A 202300002913	19/10/2023	ISTITUZIONALE FEP 66964 TEC RIMBORSO UTENZE LUG/AGO/SET 2023 PAD 20 ACCORDI ATS-ASST	701	1,916	321	ASST GRANDE OSP. METROPOLITANO NIGUARDA	SAN
70501060040000	3.40.50.10.060.021.00.000	Debiti verso Aziende Socio-Sanitarie Territoriali della Regione	SAN	Fattura	23 A 202300002914	19/10/2023	ISTITUZIONALE FEP 66953 TEC RIMBORSO UTENZE LUG/AGO/SET 2023 PAD 19 ACCORDI ATS-ASST	701	2,893	321	ASST GRANDE OSP. METROPOLITANO NIGUARDA	SAN
70501060040000	3.40.50.10.060.021.00.000	Debiti verso Aziende Socio-Sanitarie Territoriali della Regione	SAN	Fattura	23 A 202300002915	19/10/2023	TEC 2023001485 RIMBORSO UTENZE AGO/SET 2023	701	1,391	321	ASST GRANDE OSP. METROPOLITANO NIGUARDA	SAN
70501060040000	3.40.50.10.060.021.00.000	Debiti verso Aziende Socio-Sanitarie Territoriali della Regione	SAN	Fattura	24 A 202400000099	16/01/2024	TEC ORD. 2023001485 RIMBORSO UTENZE OTT/NOV/DIC 2023	701	1,391	321	ASST GRANDE OSP. METROPOLITANO NIGUARDA	SAN
70501060040000	3.40.50.10.060.021.00.000	Debiti verso Aziende Socio-Sanitarie Territoriali della Regione	SAN	Fattura	24 A 202400000100	16/01/2024	TEC 20230001485 RIMBORSO UTENZE OTT/NOV/DIC 2023	701	2,893	321	ASST GRANDE OSP. METROPOLITANO NIGUARDA	SAN
70501060040000	3.40.50.10.060.021.00.000	Debiti verso Aziende Socio-Sanitarie Territoriali della Regione	SAN	Fattura	24 A 202400000101	16/01/2024	TEC 2023001485 RIMBORSO UTENZE OTT/NOV/DIC 2023	701	1,916	321	ASST GRANDE OSP. METROPOLITANO NIGUARDA	SAN
70501060040000	3.40.50.10.060.021.00.000	Debiti verso Aziende Socio-Sanitarie Territoriali della Regione	SAN	Fattura	24 A 202400000102	16/01/2024	SSA TIPIZZAZIONE GENOMICA ANNO 2023	701	7,121	321	ASST GRANDE OSP. METROPOLITANO NIGUARDA	SAN
70501060040000	3.40.50.10.060.021.00.000	Debiti verso Aziende Socio-Sanitarie Territoriali della Regione	SAN	Fattura	24 A 202400000561	02/02/2024	SSA TIPIZZAZIONE GENOMICA ANNO 2023	701	11,253	321	ASST GRANDE OSP. METROPOLITANO NIGUARDA	SAN
70501060040000	3.40.50.10.060.021.00.000	Debiti verso Aziende Socio-Sanitarie Territoriali della Regione	SAN	Nota credito	24 A 202400000868	25/03/2024	TEC UTENZE 1 TRIM 2023 STORNO TOTALE PER COMPENSAZIONE PAD 4 COME DA INCONTRO CON ATS DEL 14/03/2024 PROT 664 CONV	701	-1,391	321	ASST GRANDE OSP. METROPOLITANO NIGUARDA	SAN
70501060040000	3.40.50.10.060.021.00.000	Debiti verso Aziende Socio-Sanitarie Territoriali della Regione	SAN	Fattura	24 A 202400001061	12/04/2024	TEC RIMBORSO SPESE PORTIERATO 1 TRIM 2024	701	4,857	321	ASST GRANDE OSP. METROPOLITANO NIGUARDA	SAN
70501060040000	3.40.50.10.060.021.00.000	Debiti verso Aziende Socio-Sanitarie Territoriali della Regione	SAN	Fattura	24 D 202400000052	19/05/2024	ASSI CURE PALIATIVE DOM SALDO 2023	701	41,394	321	ASST GRANDE OSP. METROPOLITANO NIGUARDA	SAN
70501060040000	3.40.50.10.060.021.00.000	Debiti verso Aziende Socio-Sanitarie Territoriali della Regione	SAN	Fattura	24 D 202400000053	19/05/2024	ASSI CURE PALIATIVE RES SALDO 2023	701	36,714	321	ASST GRANDE OSP. METROPOLITANO NIGUARDA	SAN
70501060040000	3.40.50.10.060.021.00.000	Debiti verso Aziende Socio-Sanitarie Territoriali della Regione	SAN	Fattura	24 A 202400001504	21/05/2024	TEC RIMBORSO UTENZE ATS ARCHIVI PAD 1 CONGUAGLIO 2023	701	4,594	321	ASST GRANDE OSP. METROPOLITANO NIGUARDA	SAN
70501060040000	3.40.50.10.060.021.00.000	Debiti verso Aziende Socio-Sanitarie Territoriali della Regione	SAN	Fattura	24 A 202400001505	21/05/2024	TEC RIMBOSO UTENZE ANNO 2023	701	1,194	321	ASST GRANDE OSP. METROPOLITANO NIGUARDA	SAN
70501060040000	3.40.50.10.060.021.00.000	Debiti verso Aziende Socio-Sanitarie Territoriali della Regione	SAN	Fattura	24 A 202400001506	21/05/2024	TEC RIMBORSO UTENZE CONGUAGLIO 2023 PAD 19	701	8,248	321	ASST GRANDE OSP. METROPOLITANO NIGUARDA	SAN
70501060040000	3.40.50.10.060.021.00.000	Debiti verso Aziende Socio-Sanitarie Territoriali della Regione	SAN	Fattura	24 A 202400001507	21/05/2024	TEC RIMBORSO UTENZE CONGUAGLIO 2023 PAD 20	701	5,460	321	ASST GRANDE OSP. METROPOLITANO NIGUARDA	SAN
70501060040000	3.40.50.10.060.021.00.000	Debiti verso Aziende Socio-Sanitarie Territoriali della Regione	SAN	Fattura	24 A 202400001513	21/05/2024	TEC RIMBORSO UTENZE PAD 1 ARCHIVI 1 TRIM 2024	701	1,400	321	ASST GRANDE OSP. METROPOLITANO NIGUARDA	SAN
70501060040000	3.40.50.10.060.021.00.000	Debiti verso Aziende Socio-Sanitarie Territoriali della Regione	SAN	Fattura	24 A 202400001516	22/05/2024	TEC RIMBORSO UTENZE PAD 4 1 TRIM 2024	701	9,800	321	ASST GRANDE OSP. METROPOLITANO NIGUARDA	SAN
70501060040000	3.40.50.10.060.021.00.000	Debiti verso Aziende Socio-Sanitarie Territoriali della Regione	SAN	Fattura	24 A 202400001517	22/05/2024	TEC RIMBORSO UTENZE PAD 19 1 TRIM 2024	701	2,000	321	ASST GRANDE OSP. METROPOLITANO NIGUARDA	SAN
70501060040000	3.40.50.10.060.021.00.000	Debiti verso Aziende Socio-Sanitarie Territoriali della Regione	SAN	Fattura	24 A 202400001518	22/05/2024	TEC RIMBORSO UTENZE 1 TRIM 2024	701	1,300	321	ASST GRANDE OSP. METROPOLITANO NIGUARDA	SAN
70501060040000	3.40.50.10.060.021.00.000	Debiti verso Aziende Socio-Sanitarie Territoriali della Regione	SAN	Fattura	24 A 202400001594	28/05/2024	SRU PREMIO OPEROSITA' DR. MALASOMA	701	18,332	321	ASST GRANDE OSP. METROPOLITANO NIGUARDA	SAN
70501060040000	3.40.50.10.060.021.00.000	Debiti verso Aziende Socio-Sanitarie Territoriali della Regione	SAN	Fattura	24 A 202400001598	28/05/2024	SRU PREMIO OPEROSITA' DR. RAPONI	701	15,097	321	ASST GRANDE OSP. METROPOLITANO NIGUARDA	SAN
70501060040000	3.40.50.10.060.021.00.000	Debiti verso Aziende Socio-Sanitarie Territoriali della Regione	SAN	Fattura	24 A 202400001790	19/06/2024	TEC RIMBORSO UTENZE PAD 20 APR/MAG/GIU 2024	701	1,300	321	ASST GRANDE OSP. METROPOLITANO NIGUARDA	SAN
70501060040000	3.40.50.10.060.021.00.000	Debiti verso Aziende Socio-Sanitarie Territoriali della Regione	SAN	Fattura	24 A 202400001791	19/06/2024	TEC RIMBORSO UTENZE PAD 19 APR/MAG/GIU 2024	701	2,000	321	ASST GRANDE OSP. METROPOLITANO NIGUARDA	SAN
70501060040000	3.40.50.10.060.021.00.000	Debiti verso Aziende Socio-Sanitarie Territoriali della Regione	SAN	Fattura	24 A 202400001794	19/06/2024	TEC RIMBORSO UTENZE PAD 4 APR/MAG/GIU 2024	701	9,800	321	ASST GRANDE OSP. METROPOLITANO NIGUARDA	SAN
70501060040000	3.40.50.10.060.021.00.000	Debiti verso Aziende Socio-Sanitarie Territoriali della Regione	SAN	Fattura	24 A 202400001795	19/06/2024	TEC RIMBORSO UTENZE PAD 1 - APR/MAG/GIU 2024	701	1,400	321	ASST GRANDE OSP. METROPOLITANO NIGUARDA	SAN
70501060040000	3.40.50.10.060.021.00.000	Debiti verso Aziende Socio-Sanitarie Territoriali della Regione	SAN	Fattura	24 A 202400001872	04/07/2024	TEC RIMBORSO SPESE PORTIERATO 2 TRIM 2024	701	4,981	321	ASST GRANDE OSP. METROPOLITANO NIGUARDA	SAN
70501060040000	3.40.50.10.060.021.00.000	Debiti verso Aziende Socio-Sanitarie Territoriali della Regione	SAN	Fattura	24 A 202400002185	01/08/2024	SSA TIPIZZAZIONE GENOMICA MAG 2024	701	1,411	321	ASST GRANDE OSP. METROPOLITANO NIGUARDA	SAN
70501060040000	3.40.50.10.060.021.00.000	Debiti verso Aziende Socio-Sanitarie Territoriali della Regione	SAN	Fattura	24 A 202400002729	07/10/2024	TEC RIMBORSO UTENZE LUG/AGO/SET 2024 PAD. 20	701	1,300	321	ASST GRANDE OSP. METROPOLITANO NIGUARDA	SAN
70501060040000	3.40.50.10.060.021.00.000	Debiti verso Aziende Socio-Sanitarie Territoriali della Regione	SAN	Fattura	24 A 202400002730	07/10/2024	TEC RIMBORSO UTENZE LUG/AGO/SET 2024	701	2,000	321	ASST GRANDE OSP. METROPOLITANO NIGUARDA	SAN
70501060040000	3.40.50.10.060.021.00.000	Debiti verso Aziende Socio-Sanitarie Territoriali della Regione	SAN	Fattura	24 A 202400002731	07/10/2024	TEC RIMBORSO UTENZE LUG/AGO/SET PAD 4	701	9,800	321	ASST GRANDE OSP. METROPOLITANO NIGUARDA	SAN

PRIVACY

CONTO NI	CONTO NI OLD	DESCRIZIONE VOCE BILANCIO NI	SEZIONE BILANCIO	TIPO DOCUMENTO	NUMERO DOCUMENTO	DATA DOCUMENTO (GG/MM/AAAA)	OGGETTO / DESCRIZIONE DOCUMENTO	SOGGETTO CLIENTE	IMPORTO AL 31 12 2024	AZIENDA DI ORIGINE	NOTE	FONTE: SEZIONALE DI CE DI RIFERIMENTO
70501060040000	3.40.50.10.060.021.00.000	Debiti verso Aziende Socio-Sanitarie Territoriali della Regione	SAN	Fattura	24 A 202400002732	07/10/2024	TEC RIMBORSO UTENZE LUG/AGO/SET PAD 1	701	1,400	321	ASST GRANDE OSP. METROPOLITANO NIGUARDA	SAN
70501060040000	3.40.50.10.060.021.00.000	Debiti verso Aziende Socio-Sanitarie Territoriali della Regione	SAN	Fattura	24 A 202400002774	10/10/2024	TECX RIMBORSO SPESE PORTIERATO VIA IPPIOCRATE 3 TRIM 2024	701	5,041	321	ASST GRANDE OSP. METROPOLITANO NIGUARDA	SAN
70501060040000	3.40.50.10.060.021.00.000	Debiti verso Aziende Socio-Sanitarie Territoriali della Regione	SAN	Fattura	24 A 202400003005	23/10/2024	SSA TIPIZZAZIONE GENETICA LUG 2024 INTEGRAZIONE FT 2464	701	1,324	321	ASST GRANDE OSP. METROPOLITANO NIGUARDA	SAN
70501060040000	3.40.50.10.060.021.00.000	Debiti verso Aziende Socio-Sanitarie Territoriali della Regione	SAN	Fattura	24 A 202400003297	12/11/2024	SSA TIPIZZAZIONE GENOMICA AGO 2024	701	6,478	321	ASST GRANDE OSP. METROPOLITANO NIGUARDA	SAN
70501060040000	3.40.50.10.060.021.00.000	Debiti verso Aziende Socio-Sanitarie Territoriali della Regione	SAN	Fattura	24 A 202400003375	20/11/2024	AG PRESTAZIONI CONTROLLO TBC LUG 2024	701	40,554	321	ASST GRANDE OSP. METROPOLITANO NIGUARDA	SAN
70501060040000	3.40.50.10.060.021.00.000	Debiti verso Aziende Socio-Sanitarie Territoriali della Regione	SAN	Fattura	24 A 202400003394	20/11/2024	AG PRESTAZIONI CONTROLLO TBC LUG 2024	701	1,630	321	ASST GRANDE OSP. METROPOLITANO NIGUARDA	SAN
70501060040000	3.40.50.10.060.021.00.000	Debiti verso Aziende Socio-Sanitarie Territoriali della Regione	SAN	Fattura	24 A 202400003395	20/11/2024	AG PRESTAZIONI CONTROLLO TBC LUG 2024	701	76	321	ASST GRANDE OSP. METROPOLITANO NIGUARDA	SAN
70501060040000	3.40.50.10.060.021.00.000	Debiti verso Aziende Socio-Sanitarie Territoriali della Regione	SAN	Fattura	24 A 202400003427	20/11/2024	AG PRESTAZIONI CONTROLLO TBC LUG 2024	701	3,850	321	ASST GRANDE OSP. METROPOLITANO NIGUARDA	SAN
70501060040000	3.40.50.10.060.021.00.000	Debiti verso Aziende Socio-Sanitarie Territoriali della Regione	SAN	Fattura	24 A 202400003466	20/11/2024	AG PRESTAZIONI CONTROLLO TBC LUG 2024	701	243	321	ASST GRANDE OSP. METROPOLITANO NIGUARDA	SAN
70501060040000	3.40.50.10.060.021.00.000	Debiti verso Aziende Socio-Sanitarie Territoriali della Regione	SAN	Fattura	24 A 202400003473	21/11/2024	SSA TIPIZZAZIONE GENOMICA SET 2024	701	7,058	321	ASST GRANDE OSP. METROPOLITANO NIGUARDA	SAN
70501060040000	3.40.50.10.060.021.00.000	Debiti verso Aziende Socio-Sanitarie Territoriali della Regione	SAN	Fattura	24 A 202400003485	25/11/2024	RAG PREMIO OPEROSITA' DR.SSA LEONELLI LAURA	701	59,441	321	ASST GRANDE OSP. METROPOLITANO NIGUARDA	SAN
70501060040000	3.40.50.10.060.021.00.000	Debiti verso Aziende Socio-Sanitarie Territoriali della Regione	SAN	Fattura	24 D 202400000110	25/11/2024	SSA NPI DIC 2024	701	212,353	321	ASST GRANDE OSP. METROPOLITANO NIGUARDA	SAN
70501060040000	3.40.50.10.060.021.00.000	Debiti verso Aziende Socio-Sanitarie Territoriali della Regione	SAN	Fattura	24 A 202400003582	03/12/2024	AG PRESTAZIONI CONTROLLO TBC AGO 2024	701	20,096	321	ASST GRANDE OSP. METROPOLITANO NIGUARDA	SAN
70501060040000	3.40.50.10.060.021.00.000	Debiti verso Aziende Socio-Sanitarie Territoriali della Regione	SAN	Fattura	24 A 202400003599	03/12/2024	AG PRESTAZIONI CONTROLLO TBC AGO 2024	701	1,144	321	ASST GRANDE OSP. METROPOLITANO NIGUARDA	SAN
70501060040000	3.40.50.10.060.021.00.000	Debiti verso Aziende Socio-Sanitarie Territoriali della Regione	SAN	Fattura	24 A 202400003600	03/12/2024	AG PRESTAZIONI CONTROLLO TBC AGO 2024	701	171	321	ASST GRANDE OSP. METROPOLITANO NIGUARDA	SAN
70501060040000	3.40.50.10.060.021.00.000	Debiti verso Aziende Socio-Sanitarie Territoriali della Regione	SAN	Fattura	24 A 202400003628	03/12/2024	AG PRESTAZIONI CONTROLLO TBC DIC 2024	701	2,847	321	ASST GRANDE OSP. METROPOLITANO NIGUARDA	SAN
70501060040000	3.40.50.10.060.021.00.000	Debiti verso Aziende Socio-Sanitarie Territoriali della Regione	SAN	Fattura	24 A 202400003660	03/12/2024	AG PRESTAZIONI CONTROLLO TBC AGO 2024	701	32	321	ASST GRANDE OSP. METROPOLITANO NIGUARDA	SAN
70501060040000	3.40.50.10.060.021.00.000	Debiti verso Aziende Socio-Sanitarie Territoriali della Regione	SAN	Fattura	24 A 202400003661	03/12/2024	AG PRESTAZIONI CONTROLLO TBC DIC 2024	701	11	321	ASST GRANDE OSP. METROPOLITANO NIGUARDA	SAN
70501060040000	3.40.50.10.060.021.00.000	Debiti verso Aziende Socio-Sanitarie Territoriali della Regione	SAN	Fattura	24 A 202400003757	10/12/2024	SSA PSI CONTRIBUTO DNA 2 ANNUALITA'	701	64,123	321	ASST GRANDE OSP. METROPOLITANO NIGUARDA	SAN
70501060040000	3.40.50.10.060.021.00.000	Debiti verso Aziende Socio-Sanitarie Territoriali della Regione	SAN	Nota credito	24 A 202400003758	10/12/2024	TEC RIMBORSO MUTENZE GIU/LUG/AGO 2024 STORNO FT 2730/2024	701	-2,000	321	ASST GRANDE OSP. METROPOLITANO NIGUARDA	SAN
70501060040000	3.40.50.10.060.021.00.000	Debiti verso Aziende Socio-Sanitarie Territoriali della Regione	SAN	Fattura	24 A 202400003759	10/12/2024	TEC RIMBORSO UTENZE LUG/AGO/SET 2024	701	2,000	321	ASST GRANDE OSP. METROPOLITANO NIGUARDA	SAN
70501060040000	3.40.50.10.060.021.00.000	Debiti verso Aziende Socio-Sanitarie Territoriali della Regione	SAN	Fattura	24 A 202400003777	17/12/2024	SSA TIPIZZAZIONE GENOMICA OTT 2024	701	5,085	321	ASST GRANDE OSP. METROPOLITANO NIGUARDA	SAN
70501060040000	3.40.50.10.060.021.00.000	Debiti verso Aziende Socio-Sanitarie Territoriali della Regione	SAN	Fattura	24 A 202400003778	17/12/2024	RAG SALDO RINNOVI ACN MMG/PLS/MCA	701	2,176,170	321	ASST GRANDE OSP. METROPOLITANO NIGUARDA	SAN
70501060040000	3.40.50.10.060.021.00.000	Debiti verso Aziende Socio-Sanitarie Territoriali della Regione	SAN	Fattura	24 D 202400000115	17/12/2024	SSA DRG ULTERIORE ACCONTO ANNO 2024	701	13,784,200	321	ASST GRANDE OSP. METROPOLITANO NIGUARDA	SAN
70501060040000	3.40.50.10.060.021.00.000	Debiti verso Aziende Socio-Sanitarie Territoriali della Regione	SAN	Fattura	24 D 202400000116	17/12/2024	SSA PAMB ULTERIORE ACCONTO ANNO 2024	701	7,547,800	321	ASST GRANDE OSP. METROPOLITANO NIGUARDA	SAN
70501060040000	3.40.50.10.060.021.00.000	Debiti verso Aziende Socio-Sanitarie Territoriali della Regione	SAN	Fattura	24 A 202400003786	18/12/2024	AG PRESTAZIONI CONTROLLO TBC SET 2024	701	24,316	321	ASST GRANDE OSP. METROPOLITANO NIGUARDA	SAN
70501060040000	3.40.50.10.060.021.00.000	Debiti verso Aziende Socio-Sanitarie Territoriali della Regione	SAN	Fattura	24 A 202400003802	18/12/2024	AG PRESTAZIONI CONTROLLO TBC SET 2024	701	2,376	321	ASST GRANDE OSP. METROPOLITANO NIGUARDA	SAN
70501060040000	3.40.50.10.060.021.00.000	Debiti verso Aziende Socio-Sanitarie Territoriali della Regione	SAN	Fattura	24 A 202400003803	18/12/2024	AG PRESTAZIONI CONTROLLO TBC SET 2024	701	76	321	ASST GRANDE OSP. METROPOLITANO NIGUARDA	SAN
70501060040000	3.40.50.10.060.021.00.000	Debiti verso Aziende Socio-Sanitarie Territoriali della Regione	SAN	Fattura	24 A 202400003832	18/12/2024	AG PRESTAZIONI CONTROLLO TBC SET 2024	701	2,723	321	ASST GRANDE OSP. METROPOLITANO NIGUARDA	SAN
70501060040000	3.40.50.10.060.021.00.000	Debiti verso Aziende Socio-Sanitarie Territoriali della Regione	SAN	Fattura	24 A 202400003867	18/12/2024	AG PRESTAZIONI CONTROLLO TBC SET 2024	701	109	321	ASST GRANDE OSP. METROPOLITANO NIGUARDA	SAN
70501060040000	3.40.50.10.060.021.00.000	Debiti verso Aziende Socio-Sanitarie Territoriali della Regione	SAN	Documento no iva	NC 27-544	31/12/2024	TEC NOTA CREDITO STORNO PARZIALE FT 27-544 DEL 19-01-2000 COME DA ACCORDI CON ASST NIGUARDA	701	-64,381	321	ASST GRANDE OSP. METROPOLITANO NIGUARDA	SAN
70501060040000	3.40.50.10.060.021.00.000	Debiti verso Aziende Socio-Sanitarie Territoriali della Regione	SAN	Documento no iva	SIST CONT 2024	31/12/2024	CHIUSURA PARTITE RICONCILIAZIONE 2024	701	1,469	321	ASST GRANDE OSP. METROPOLITANO NIGUARDA	SAN
70501060040000	3.40.50.10.060.021.00.000	Debiti verso Aziende Socio-Sanitarie Territoriali della Regione	SAN	Altro	FDR	31/12/2024	NC DA RICEVERE	701	-7,058	321	ASST GRANDE OSP. METROPOLITANO NIGUARDA	SAN
70501060040000	3.40.50.10.060.021.00.000	Debiti verso Aziende Socio-Sanitarie Territoriali della Regione	SAN	Altro	FDR	31/12/2024	ALTRE PRESTAZIONI 2024	701	162,905	321	ASST GRANDE OSP. METROPOLITANO NIGUARDA	SAN
70501060040000	3.40.50.10.060.021.00.000	Debiti verso Aziende Socio-Sanitarie Territoriali della Regione	SAN	Altro	FDR	31/12/2024	FDR DRG 2024	701	11,587,365	321	ASST GRANDE OSP. METROPOLITANO NIGUARDA	SAN
70501060040000	3.40.50.10.060.021.00.000	Debiti verso Aziende Socio-Sanitarie Territoriali della Regione	SAN	Altro	FDR	31/12/2024	FDR AMB 2024	701	6,636,289	321	ASST GRANDE OSP. METROPOLITANO NIGUARDA	SAN

PDF DI

CONTO NI	CONTO NI OLD	DESCRIZIONE VOCE BILANCIO NI	SEZIONE BILANCIO	TIPO DOCUMENTO	NUMERO DOCUMENTO	DATA DOCUMENTO (GG/MM/AAAA)	OGGETTO / DESCRIZIONE DOCUMENTO	SOGGETTO CLIENTE	IMPORTO AL 31 12 2024	AZIENDA DI ORIGINE	NOTE	FONTE: SEZIONALE DI CE DI RIFERIMENTO
70501060040000	3.40.50.10.060.021.00.000	Debiti verso Aziende Socio-Sanitarie Territoriali della Regione	SAN	Altro	FDR	31/12/2024	FDR SCREENING 2024	701	460,415	321	ASST GRANDE OSP. METROPOLITANO NIGUARDA	SAN
70501060040000	3.40.50.10.060.021.00.000	Debiti verso Aziende Socio-Sanitarie Territoriali della Regione	SAN	Altro	FDR	31/12/2024	FDR PSI 2024	701	100,495	321	ASST GRANDE OSP. METROPOLITANO NIGUARDA	SAN
70501060040000	3.40.50.10.060.021.00.000	Debiti verso Aziende Socio-Sanitarie Territoriali della Regione	SAN	Altro	FDR	31/12/2024	FDR NPI 2024	701	124,296	321	ASST GRANDE OSP. METROPOLITANO NIGUARDA	SAN
70501060040000	3.40.50.10.060.021.00.000	Debiti verso Aziende Socio-Sanitarie Territoriali della Regione	SAN	Altro	FDR	31/12/2024	FDR FILE F 2024	701	6,276,905	321	ASST GRANDE OSP. METROPOLITANO NIGUARDA	SAN
70501060040000	3.40.50.10.060.021.00.000	Debiti verso Aziende Socio-Sanitarie Territoriali della Regione	SAN	Altro	FDR	31/12/2024	FDR PANFLU 2024	701	119,019	321	ASST GRANDE OSP. METROPOLITANO NIGUARDA	SAN
70501060040000	3.40.50.10.060.021.00.000	Debiti verso Aziende Socio-Sanitarie Territoriali della Regione	SAN	Altro	FDR	31/12/2024	FDR SALDI MMG 2024	701	1,118,008	321	ASST GRANDE OSP. METROPOLITANO NIGUARDA	SAN
70501060040000	3.40.50.10.060.021.00.000	Debiti verso Aziende Socio-Sanitarie Territoriali della Regione	SAN	Altro	FDR	31/12/2024	FDR EX TIPOLOGIA 16	701	782,185	321	ASST GRANDE OSP. METROPOLITANO NIGUARDA	SAN
70501060040000	3.40.50.10.060.021.00.000	Debiti verso Aziende Socio-Sanitarie Territoriali della Regione	SAN	Altro	FDR	31/12/2024	FDR PRESTAZIONI ASSI 2024	701	-44,713	321	ASST GRANDE OSP. METROPOLITANO NIGUARDA	SAN
70501060070000	3.40.50.10.080.000.00.000	D.V.1.f) Debiti v/ ASST per operazioni di conferimento/scorporo LR23/2015	SAN	Altro	FDR	31/12/2024	DEBITI V/ASST OPERAZIONI DI CONFERIMENTO/SCORPORO LR23/2015	701	1,150,887	321	ASST GRANDE OSP. METROPOLITANO NIGUARDA	SAN
70501060040000	3.40.50.10.060.021.00.000	Debiti verso Aziende Socio-Sanitarie Territoriali della Regione	SAN	Fattura	17 2017000103	07/08/2017	ISTITUZIONALE FEP 52873 SSA NPI ACCONTO AGO 17	702	226,410	321	ASST SANTI PAOLO E CARLO	SAN
70501060040000	3.40.50.10.060.021.00.000	Debiti verso Aziende Socio-Sanitarie Territoriali della Regione	SAN	Fattura	17 139	01/09/2017	ISTITUZIONALE FEP 59024 AG PAP-TEST MAG 2017	702	4,722	321	ASST SANTI PAOLO E CARLO	SAN
70501060040000	3.40.50.10.060.021.00.000	Debiti verso Aziende Socio-Sanitarie Territoriali della Regione	SAN	Fattura	17 168	24/11/2017	ISTITUZIONALE FEP 78022 AG 2017004377 ESAME PAP TEST D1/2/3/4/5 GIU/LUG/AGO 2017	702	9,909	321	ASST SANTI PAOLO E CARLO	SAN
70501060040000	3.40.50.10.060.021.00.000	Debiti verso Aziende Socio-Sanitarie Territoriali della Regione	SAN	Fattura	17 173	27/11/2017	ISTITUZIONALE FEP 78021 AG 2017004377 ESAME PAP TEST D1/2/3/4 SET 2017	702	3,249	321	ASST SANTI PAOLO E CARLO	SAN
70501060040000	3.40.50.10.060.021.00.000	Debiti verso Aziende Socio-Sanitarie Territoriali della Regione	SAN	Fattura	18 31	26/02/2018	ISTITUZIONALE FEP 11363 AG 2017004377 ESAMI CITOLOGICI DISTRETTO 1 2 3 4 OTT 2017	702	4,388	321	ASST SANTI PAOLO E CARLO	SAN
70501060040000	3.40.50.10.060.021.00.000	Debiti verso Aziende Socio-Sanitarie Territoriali della Regione	SAN	Fattura	18 33	26/02/2018	ISTITUZIONALE FEP 11364 AG 2017004377 ESAMI CITOLOGICI DISTRETTO 1 2 3 4 5 NOV2017	702	3,870	321	ASST SANTI PAOLO E CARLO	SAN
70501060040000	3.40.50.10.060.021.00.000	Debiti verso Aziende Socio-Sanitarie Territoriali della Regione	SAN	Fattura	18 35	26/02/2018	ISTITUZIONALE FEP 11362 AG 2017004377 ESAMI CITOLOGICI DISTRETTO 1 2 3 4 5 DIC 2017	702	3,249	321	ASST SANTI PAOLO E CARLO	SAN
70501060040000	3.40.50.10.060.021.00.000	Debiti verso Aziende Socio-Sanitarie Territoriali della Regione	SAN	Fattura	18 36	26/02/2018	ISTITUZIONALE FEP 11366 AG 2017004404 ESAMI CITOLOGICI DISTRETTO 6 7 DIC 2017	702	1,103	321	ASST SANTI PAOLO E CARLO	SAN
70501060040000	3.40.50.10.060.021.00.000	Debiti verso Aziende Socio-Sanitarie Territoriali della Regione	SAN	Fattura	19 111 10004	25/01/2019	ISTITUZIONALE FEP 6814 TEC 2018001684 COSTI GENERALI SEDI BOIFAVA ANNO 2018	702	31,848	321	ASST SANTI PAOLO E CARLO	SAN
70501060040000	3.40.50.10.060.021.00.000	Debiti verso Aziende Socio-Sanitarie Territoriali della Regione	SAN	Fattura	19 111 10170	17/12/2019	ISTITUZIONALE FEP 63384 TEC COSTI GENERALI VIA BOIFAVA ANNO 2019	702	31,882	321	ASST SANTI PAOLO E CARLO	SAN
70501060040000	3.40.50.10.060.021.00.000	Debiti verso Aziende Socio-Sanitarie Territoriali della Regione	SAN	Fattura	21 50-2021000031	04/02/2021	ISTITUZIONALE FEP 7415 TEC RIMBORSO SPESE ANNO 2020 VIA BOIFAVA	702	28,373	321	ASST SANTI PAOLO E CARLO	SAN
70501060040000	3.40.50.10.060.021.00.000	Debiti verso Aziende Socio-Sanitarie Territoriali della Regione	SAN	Fattura	21 50-2021000032	04/02/2021	ISTITUZIONALE FEP 7489 TEC COSTI GENERALI ANNO 2020 P.ZA STOVANI	702	558	321	ASST SANTI PAOLO E CARLO	SAN
70501060040000	3.40.50.10.060.021.00.000	Debiti verso Aziende Socio-Sanitarie Territoriali della Regione	SAN	Fattura	21 50-2021000033	04/02/2021	ISTITUZIONALE FEP 7483 DCP COSTI GENERALI CONTINUITA' ASS.LE SEDE VIA BANDE NERE ANNO 2020	702	4,296	321	ASST SANTI PAOLO E CARLO	SAN
70501060040000	3.40.50.10.060.021.00.000	Debiti verso Aziende Socio-Sanitarie Territoriali della Regione	SAN	Fattura	21 50-2021000034	04/02/2021	ISTITUZIONALE FEP 7443 DCP COSTI GENERALI CONTINUITA' ASS.LE SEDE VIA PIO II ANNO 2020	702	11,572	321	ASST SANTI PAOLO E CARLO	SAN
70501060040000	3.40.50.10.060.021.00.000	Debiti verso Aziende Socio-Sanitarie Territoriali della Regione	SAN	Fattura	22 50-2022000051	17/02/2022	ISTITUZIONALE FEP 7775 TEC COSTI GENERALI ANNO 2021 SEDE VIA BOIFAVA	702	28,277	321	ASST SANTI PAOLO E CARLO	SAN
70501060040000	3.40.50.10.060.021.00.000	Debiti verso Aziende Socio-Sanitarie Territoriali della Regione	SAN	Fattura	22 50-2022000052	17/02/2022	ISTITUZIONALE FEP 7777 TEC COSTI PULIZIE SEDE VIA BOIFAVA SERV. VETERINARIO ANNO 2021	702	2,552	321	ASST SANTI PAOLO E CARLO	SAN
70501060040000	3.40.50.10.060.021.00.000	Debiti verso Aziende Socio-Sanitarie Territoriali della Regione	SAN	Fattura	22 50-2022000135	19/07/2022	ISTITUZIONALE FEP 37178 TEC (in attesa delibera) COSTI PULIZIE VIA BOIFAVA ANNO 2020	702	2,552	321	ASST SANTI PAOLO E CARLO	SAN
70501060040000	3.40.50.10.060.021.00.000	Debiti verso Aziende Socio-Sanitarie Territoriali della Regione	SAN	Fattura	22 50-2022000137	19/07/2022	ISTITUZIONALE FEP 37177 DCP (in attesa delibera) COSTI PULIZIA PIAZZA STOVANI ANNO 2020 SERVIZIO VETERINARIO	702	1,200	321	ASST SANTI PAOLO E CARLO	SAN
70501060040000	3.40.50.10.060.021.00.000	Debiti verso Aziende Socio-Sanitarie Territoriali della Regione	SAN	Fattura	22 50-2022000139	19/07/2022	ISTITUZIONALE FEP 37176 DCP (in attesa delibera) COSTI PULIZIE BANDE NERE ANNO 2020 CONTINUITA' ASSISTENZIALE	702	655	321	ASST SANTI PAOLO E CARLO	SAN
70501060040000	3.40.50.10.060.021.00.000	Debiti verso Aziende Socio-Sanitarie Territoriali della Regione	SAN	Fattura	22 50-2022000141	19/07/2022	ISTITUZIONALE FEP 37175 DCP (in attesa delibera) COSTI PULIZIA E GUARDIANIA SEDE VIA PIO II ANNO 2020 CONTINUITA' ASSISTENZIALE	702	3,447	321	ASST SANTI PAOLO E CARLO	SAN
70501060040000	3.40.50.10.060.021.00.000	Debiti verso Aziende Socio-Sanitarie Territoriali della Regione	SAN	Fattura	23 50-2023000011	24/01/2023	ISTITUZIONALE FEP 11676 TEC RIMBORSO SPESE VIA BOIFAVA ANNO 2022	702	32,748	321	ASST SANTI PAOLO E CARLO	SAN
70501060040000	3.40.50.10.060.021.00.000	Debiti verso Aziende Socio-Sanitarie Territoriali della Regione	SAN	Fattura	23 50-2023000012	24/01/2023	ISTITUZIONALE FEP 10761 TEC RIMBORSO SPESE PULIZIE VIA BOIFAVA ANNO 2022	702	2,552	321	ASST SANTI PAOLO E CARLO	SAN
70501060040000	3.40.50.10.060.021.00.000	Debiti verso Aziende Socio-Sanitarie Territoriali della Regione	SAN	Fattura	23 50-2023000013	24/01/2023	ISTITUZIONALE FEP 3711 DCP RIMBORSO SPESE BANDE NERE CONT. ASS.LE ANNO 2022	702	5,608	321	ASST SANTI PAOLO E CARLO	SAN
70501060040000	3.40.50.10.060.021.00.000	Debiti verso Aziende Socio-Sanitarie Territoriali della Regione	SAN	Fattura	23 50-2023000014	24/01/2023	ISTITUZIONALE FEP 11683 DCP (in attesa determina) RIMBORSO SPESE PULIZIE BANDE NERE ANNO 2022 CONTINUITA' ASS.LE	702	655	321	ASST SANTI PAOLO E CARLO	SAN
70501060040000	3.40.50.10.060.021.00.000	Debiti verso Aziende Socio-Sanitarie Territoriali della Regione	SAN	Fattura	23 50-2023000016	24/01/2023	ISTITUZIONALE FEP 12150 DCP (in attesa determina) RIMBORSO SPESE PULULIZIA VIA PIO II ANNO 2022 CONTINUITA' ASS.LE	702	3,511	321	ASST SANTI PAOLO E CARLO	SAN
70501060040000	3.40.50.10.060.021.00.000	Debiti verso Aziende Socio-Sanitarie Territoriali della Regione	SAN	Fattura	24 2-552	16/05/2024	SRU PREMIO OPEROSITA' DR.SSA DOMINONI CARILLA	702	30,683	321	ASST SANTI PAOLO E CARLO	SAN
70501060040000	3.40.50.10.060.021.00.000	Debiti verso Aziende Socio-Sanitarie Territoriali della Regione	SAN	Fattura	24 50-2024000112	18/07/2024	SSA MAGGIORAZ TARIF SALDO 2023	702	2,563,866	321	ASST SANTI PAOLO E CARLO	SAN

PROPRIETÀ

CONTO NI	CONTO NI OLD	DESCRIZIONE VOCE BILANCIO NI	SEZIONE BILANCIO	TIPO DOCUMENTO	NUMERO DOCUMENTO	DATA DOCUMENTO (GG/MM/AAAA)	OGGETTO / DESCRIZIONE DOCUMENTO	SOGGETTO CLIENTE	IMPORTO AL 31 12 2024	AZIENDA DI ORIGINE	NOTE	FONTE: SEZIONALE DI CE DI RIFERIMENTO
70501060040000	3.40.50.10.060.021.00.000	Debiti verso Aziende Socio-Sanitarie Territoriali della Regione	SAN	Fattura	2450-2024000152	19/09/2024	TEC RIMBORSO SPESE SEDE VIA BOIFAVA ANNO 2023	702	39,456	321	ASST SANTI PAOLO E CARLO	SAN
70501060040000	3.40.50.10.060.021.00.000	Debiti verso Aziende Socio-Sanitarie Territoriali della Regione	SAN	Fattura	2450-2024000153	19/09/2024	TEC RIMBORSO SPESE VIA BOIFAVA ANNO 2023	702	60	321	ASST SANTI PAOLO E CARLO	SAN
70501060040000	3.40.50.10.060.021.00.000	Debiti verso Aziende Socio-Sanitarie Territoriali della Regione	SAN	Fattura	2450-2024000154	19/09/2024	DCP RIMBORSO SPESE CONTINUITA' ASSI.LE ANNO 2023 BANDE NERE	702	6,276	321	ASST SANTI PAOLO E CARLO	SAN
70501060040000	3.40.50.10.060.021.00.000	Debiti verso Aziende Socio-Sanitarie Territoriali della Regione	SAN	Fattura	2450-2024000155	19/09/2024	DCP RIMBORSO SPESE ANNO 2023 PIO II CONTINUITA' ASS.LE	702	19,624	321	ASST SANTI PAOLO E CARLO	SAN
70501060040000	3.40.50.10.060.021.00.000	Debiti verso Aziende Socio-Sanitarie Territoriali della Regione	SAN	Fattura	2450-2024000156	01/10/2024	SSA PSI FORMAZIONE PERSONALE SERVIZI DNA ANNO 2024	702	15,700	321	ASST SANTI PAOLO E CARLO	SAN
70501060040000	3.40.50.10.060.021.00.000	Debiti verso Aziende Socio-Sanitarie Territoriali della Regione	SAN	Fattura	2450-2024000190	25/11/2024	SSA PSI DIC 2024	702	833,883	321	ASST SANTI PAOLO E CARLO	SAN
70501060040000	3.40.50.10.060.021.00.000	Debiti verso Aziende Socio-Sanitarie Territoriali della Regione	SAN	Fattura	2450-2024000198	18/12/2024	RAG SALDO RINNOVI ACN MEDICI MMG/PLS/MCA	702	5,443,037	321	ASST SANTI PAOLO E CARLO	SAN
70501060040000	3.40.50.10.060.021.00.000	Debiti verso Aziende Socio-Sanitarie Territoriali della Regione	SAN	Altro	FDR	31/12/2024	NC DA RICEVERE	702	-6,614	321	ASST SANTI PAOLO E CARLO	SAN
70501060040000	3.40.50.10.060.021.00.000	Debiti verso Aziende Socio-Sanitarie Territoriali della Regione	SAN	Altro	FDR	31/12/2024	ALTRE PRESTAZIONI 2024	702	65,775	321	ASST SANTI PAOLO E CARLO	SAN
70501060040000	3.40.50.10.060.021.00.000	Debiti verso Aziende Socio-Sanitarie Territoriali della Regione	SAN	Altro	FDR	31/12/2024	FDR DRG 2024	702	164,799	321	ASST SANTI PAOLO E CARLO	SAN
70501060040000	3.40.50.10.060.021.00.000	Debiti verso Aziende Socio-Sanitarie Territoriali della Regione	SAN	Altro	FDR	31/12/2024	FDR AMB 2024	702	4,548,898	321	ASST SANTI PAOLO E CARLO	SAN
70501060040000	3.40.50.10.060.021.00.000	Debiti verso Aziende Socio-Sanitarie Territoriali della Regione	SAN	Altro	FDR	31/12/2024	FDR SCREENING 2024	702	586,865	321	ASST SANTI PAOLO E CARLO	SAN
70501060040000	3.40.50.10.060.021.00.000	Debiti verso Aziende Socio-Sanitarie Territoriali della Regione	SAN	Altro	FDR	31/12/2024	FDR PSI 2024	702	-876,153	321	ASST SANTI PAOLO E CARLO	SAN
70501060040000	3.40.50.10.060.021.00.000	Debiti verso Aziende Socio-Sanitarie Territoriali della Regione	SAN	Altro	FDR	31/12/2024	FDR NPI 2024	702	457,765	321	ASST SANTI PAOLO E CARLO	SAN
70501060040000	3.40.50.10.060.021.00.000	Debiti verso Aziende Socio-Sanitarie Territoriali della Regione	SAN	Altro	FDR	31/12/2024	FDR FILE F 2024	702	3,844,074	321	ASST SANTI PAOLO E CARLO	SAN
70501060040000	3.40.50.10.060.021.00.000	Debiti verso Aziende Socio-Sanitarie Territoriali della Regione	SAN	Altro	FDR	31/12/2024	FDR SALDI MMG 2024	702	2,511,871	321	ASST SANTI PAOLO E CARLO	SAN
70501060040000	3.40.50.10.060.021.00.000	Debiti verso Aziende Socio-Sanitarie Territoriali della Regione	SAN	Altro	FDR	31/12/2024	FDR EX TIPOLOGIA 16	702	443,294	321	ASST SANTI PAOLO E CARLO	SAN
70501060040000	3.40.50.10.060.021.00.000	Debiti verso Aziende Socio-Sanitarie Territoriali della Regione	SAN	Altro	FDR	31/12/2024	FDR PRESTAZIONI ASSI 2024	702	186,966	321	ASST SANTI PAOLO E CARLO	SAN
70501060070000	3.40.50.10.080.000.00.000	D.V.1.f) Debiti v/ ASST per operazioni di conferimento/scorporo LR23/2015	SAN	Altro	FDR	31/12/2024	DEBITI V/ASST OPERAZIONI DI CONFERIMENTO/SCORPORO LR23/2015	702	2,829,371	321	ASST SANTI PAOLO E CARLO	SAN
70501060040000	3.40.50.10.060.021.00.000	Debiti verso Aziende Socio-Sanitarie Territoriali della Regione	SAN	Fattura	17103/185	31/01/2017	ISTITUZIONALE FEP 5641 DCP RISCONTRO AUTOPTICO SIG. C.R.	703	1,500	321	ASST FATEBENEFRATELLI SACCO	SAN
70501060040000	3.40.50.10.060.021.00.000	Debiti verso Aziende Socio-Sanitarie Territoriali della Regione	SAN	Fattura	17103/315	02/02/2017	ISTITUZIONALE FEP 7333 SSA CESSIONE SANGUE RSA ANNO 2016	703	59,012	321	ASST FATEBENEFRATELLI SACCO	SAN
70501060040000	3.40.50.10.060.021.00.000	Debiti verso Aziende Socio-Sanitarie Territoriali della Regione	SAN	Fattura	17100/54	29/12/2017	ISTITUZIONALE FEP 85122 SSA SALDO SCREENING MAMMOGRAFICO ANNO 2014	703	20,518	321	ASST FATEBENEFRATELLI SACCO	SAN
70501060040000	3.40.50.10.060.021.00.000	Debiti verso Aziende Socio-Sanitarie Territoriali della Regione	SAN	Fattura	17100/67	29/12/2017	ISTITUZIONALE FEP 85128 SSA P AMB SALDO 2014	703	77,798	321	ASST FATEBENEFRATELLI SACCO	SAN
70501060040000	3.40.50.10.060.021.00.000	Debiti verso Aziende Socio-Sanitarie Territoriali della Regione	SAN	Nota credito	17100/70	29/12/2017	ISTITUZIONALE FEP 85127 SSA DRG SALDO 2014	703	-14,916	321	ASST FATEBENEFRATELLI SACCO	SAN
70501060040000	3.40.50.10.060.021.00.000	Debiti verso Aziende Socio-Sanitarie Territoriali della Regione	SAN	Nota credito	18103/381	08/06/2018	ISTITUZIONALE FEP 29505 SSA SCREENING SALDO ANNO 2017	703	-26,315	321	ASST FATEBENEFRATELLI SACCO	SAN
70501060040000	3.40.50.10.060.021.00.000	Debiti verso Aziende Socio-Sanitarie Territoriali della Regione	SAN	Fattura	18103/1018	20/12/2018	ISTITUZIONALE FEP 59638 SSA STP DRG ANNO 2014	703	558,362	321	ASST FATEBENEFRATELLI SACCO	SAN
70501060040000	3.40.50.10.060.021.00.000	Debiti verso Aziende Socio-Sanitarie Territoriali della Regione	SAN	Fattura	20103/101	06/02/2020	ISTITUZIONALE FEP 8379 SSA CESSIONE SANGUE ANNO 2019	703	27,179	321	ASST FATEBENEFRATELLI SACCO	SAN
70501060040000	3.40.50.10.060.021.00.000	Debiti verso Aziende Socio-Sanitarie Territoriali della Regione	SAN	Fattura	20502/15	19/02/2020	ISTITUZIONALE FEP 9663 TEC RIMBORSO COSTI MANUTENZIONE IMPIANTI TERMICI ANNO 2019	703	114,162	321	ASST FATEBENEFRATELLI SACCO	SAN
70501060040000	3.40.50.10.060.021.00.000	Debiti verso Aziende Socio-Sanitarie Territoriali della Regione	SAN	Fattura	20103/753	09/10/2020	ISTITUZIONALE FEP 49711 DCP (in attesa di delibera) SPESE GESTIONE PRESST ANNO 2019	703	1,548	321	ASST FATEBENEFRATELLI SACCO	SAN
70501060040000	3.40.50.10.060.021.00.000	Debiti verso Aziende Socio-Sanitarie Territoriali della Regione	SAN	Fattura	20103/754	09/10/2020	ISTITUZIONALE FEP 49712 DCP (in attesa delibera) RIMBORSO SPESE UTENZE GESTIONE PRESST ANNO 2020	703	18,538	321	ASST FATEBENEFRATELLI SACCO	SAN
70501060040000	3.40.50.10.060.021.00.000	Debiti verso Aziende Socio-Sanitarie Territoriali della Regione	SAN	Nota credito	21502/12	22/02/2021	ISTITUZIONALE FEP 9047 TEC STORNO PARZIALE FT 502/15 RIMBORSO COSTI MANUT IMPIANTI TERMICI ANNO 2019	703	-493	321	ASST FATEBENEFRATELLI SACCO	SAN
70501060040000	3.40.50.10.060.021.00.000	Debiti verso Aziende Socio-Sanitarie Territoriali della Regione	SAN	Fattura	22502/70	31/12/2021	ISTITUZIONALE FEP 719 DCP_M RIMB PREMIO OPEROSITA' DOTT. INGLESE	703	115,355	321	ASST FATEBENEFRATELLI SACCO	SAN
70501060040000	3.40.50.10.060.021.00.000	Debiti verso Aziende Socio-Sanitarie Territoriali della Regione	SAN	Fattura	22103/188	22/03/2022	ISTITUZIONALE FEP 13599 DCP (in attesa di delibera) RIMBOSO SPESE UTENZE PRESST 2021	703	15,817	321	ASST FATEBENEFRATELLI SACCO	SAN
70501060040000	3.40.50.10.060.021.00.000	Debiti verso Aziende Socio-Sanitarie Territoriali della Regione	SAN	Fattura	22103/251	18/05/2022	ISTITUZIONALE FEP 26277 DCP(in attesa determina) RIMBORSO SPESE UTENZE PRESST 2021 PRESST	703	13	321	ASST FATEBENEFRATELLI SACCO	SAN
70501060040000	3.40.50.10.060.021.00.000	Debiti verso Aziende Socio-Sanitarie Territoriali della Regione	SAN	Fattura	22103/489	23/08/2022	ISTITUZIONALE FEP 59963 SSA (in attesa detrmina) RISCONTRO AUTOPTICO ANNO 2021	703	1,500	321	ASST FATEBENEFRATELLI SACCO	SAN
70501060040000	3.40.50.10.060.021.00.000	Debiti verso Aziende Socio-Sanitarie Territoriali della Regione	SAN	Fattura	22502/67	14/11/2022	ISTITUZIONALE FEP 64147 TEC RIMBORSO COSTI STRUTTURE CONDIVISE CON ATS ACCONTO 2022	703	116,858	321	ASST FATEBENEFRATELLI SACCO	SAN

PDF SCRIBD

CONTO NI	CONTO NI OLD	DESCRIZIONE VOCE BILANCIO NI	SEZIONE BILANCIO	TIPO DOCUMENTO	NUMERO DOCUMENTO	DATA DOCUMENTO (GG/MM/AAAA)	OGGETTO / DESCRIZIONE DOCUMENTO	SOGGETTO CLIENTE	IMPORTO AL 31 12 2024	AZIENDA DI ORIGINE	NOTE	FONTE: SEZIONALE DI CE DI RIFERIMENTO
70501060040000	3.40.50.10.060.021.00.000	Debiti verso Aziende Socio-Sanitarie Territoriali della Regione	SAN	Fattura	23103/236	04/04/2023	ISTITUZIONALE FEP 20225 SSA CESSIONE EMOCOMPONENTI GEN 2023	703	10,529	321	ASST FATEBENEFRATELLI SACCO	SAN
70501060040000	3.40.50.10.060.021.00.000	Debiti verso Aziende Socio-Sanitarie Territoriali della Regione	SAN	Fattura	23103/529	23/08/2023	ISTITUZIONALE FEP 48036 DCP RIMBORSO UTENZE PRESST ANNO 2022	703	15,415	321	ASST FATEBENEFRATELLI SACCO	SAN
70501060040000	3.40.50.10.060.021.00.000	Debiti verso Aziende Socio-Sanitarie Territoriali della Regione	SAN	Fattura	23103/839	22/12/2023	ISTITUZIONALE FEP 66822 DCP RIMBORSO PREMIO DI OPEROSITA' DR. SALVATORE MARCOLINO	703	41,917	321	ASST FATEBENEFRATELLI SACCO	SAN
70501060040000	3.40.50.10.060.021.00.000	Debiti verso Aziende Socio-Sanitarie Territoriali della Regione	SAN	Fattura	23502/77	22/12/2023	ISTITUZIONALE FEP 66824 DCP PREMIO OPEROSITA' DOTT.SSA FRANCALANCI	703	96,150	321	ASST FATEBENEFRATELLI SACCO	SAN
70501060040000	3.40.50.10.060.021.00.000	Debiti verso Aziende Socio-Sanitarie Territoriali della Regione	SAN	Fattura	23502/78	22/12/2023	ISTITUZIONALE FEP 66823 DCP RIMBORSO PREMIO DI OPEROSITA' DR.SSA DE BARTOLOMEIS LUCIA	703	61,457	321	ASST FATEBENEFRATELLI SACCO	SAN
70501060040000	3.40.50.10.060.021.00.000	Debiti verso Aziende Socio-Sanitarie Territoriali della Regione	SAN	Fattura	24502/23	29/04/2024	SRU PREMIO OPEROSITA' DR.SSA PERILLI	703	79,461	321	ASST FATEBENEFRATELLI SACCO	SAN
70501060040000	3.40.50.10.060.021.00.000	Debiti verso Aziende Socio-Sanitarie Territoriali della Regione	SAN	Fattura	24502/24	29/04/2024	SRU PREMIO OPEROSITA' DR.SSA DE VECCHI	703	299	321	ASST FATEBENEFRATELLI SACCO	SAN
70501060040000	3.40.50.10.060.021.00.000	Debiti verso Aziende Socio-Sanitarie Territoriali della Regione	SAN	Fattura	24502/53	28/05/2024	SRU PREMIO OPEROSITA' DR. GUERRIERI E DR.SSA PARTESANA	703	133,314	321	ASST FATEBENEFRATELLI SACCO	SAN
70501060040000	3.40.50.10.060.021.00.000	Debiti verso Aziende Socio-Sanitarie Territoriali della Regione	SAN	Fattura	24103/547	11/09/2024	RAG PREMIO OPEROSITA' DR.SSA GHIGLIA SILVIA	703	24,665	321	ASST FATEBENEFRATELLI SACCO	SAN
70501060040000	3.40.50.10.060.021.00.000	Debiti verso Aziende Socio-Sanitarie Territoriali della Regione	SAN	Fattura	24502/67	11/09/2024	RAG PREMIO OPEROSITA' DR.SSA BARBIER MARIA GIULIA	703	45,970	321	ASST FATEBENEFRATELLI SACCO	SAN
70501060040000	3.40.50.10.060.021.00.000	Debiti verso Aziende Socio-Sanitarie Territoriali della Regione	SAN	Fattura	24103/637	17/10/2024	SSA CESSIONE EMOCOMPONENTI 3 TRIM 2024	703	3,552	321	ASST FATEBENEFRATELLI SACCO	SAN
70501060040000	3.40.50.10.060.021.00.000	Debiti verso Aziende Socio-Sanitarie Territoriali della Regione	SAN	Fattura	24502/78	27/11/2024	RAG PREMIO OPEROSITA' DR.SSA MEROLA MARIA PIA	703	57,765	321	ASST FATEBENEFRATELLI SACCO	SAN
70501060040000	3.40.50.10.060.021.00.000	Debiti verso Aziende Socio-Sanitarie Territoriali della Regione	SAN	Fattura	24502/79	03/12/2024	ASSI PROG. WHATSAPP E OLTRE A.S. 2024/2025	703	100,000	321	ASST FATEBENEFRATELLI SACCO	SAN
70501060040000	3.40.50.10.060.021.00.000	Debiti verso Aziende Socio-Sanitarie Territoriali della Regione	SAN	Nota credito	24103/759	06/12/2024	SSA MAGGIORAZ TARIF SALDO 2023	703	-306,655	321	ASST FATEBENEFRATELLI SACCO	SAN
70501060040000	3.40.50.10.060.021.00.000	Debiti verso Aziende Socio-Sanitarie Territoriali della Regione	SAN	Fattura	24502/81	17/12/2024	RAG SALDO RINNVI ACN MEDICI MMG/PLS/MCA	703	3,515,614	321	ASST FATEBENEFRATELLI SACCO	SAN
70501060040000	3.40.50.10.060.021.00.000	Debiti verso Aziende Socio-Sanitarie Territoriali della Regione	SAN	Altro	FDR	31/12/2024	ALTRE PRESTAZIONI 2024	703	224,403	321	ASST FATEBENEFRATELLI SACCO	SAN
70501060040000	3.40.50.10.060.021.00.000	Debiti verso Aziende Socio-Sanitarie Territoriali della Regione	SAN	Altro	FDR	31/12/2024	FDR DRG 2024	703	1,864,361	321	ASST FATEBENEFRATELLI SACCO	SAN
70501060040000	3.40.50.10.060.021.00.000	Debiti verso Aziende Socio-Sanitarie Territoriali della Regione	SAN	Altro	FDR	31/12/2024	FDR AMB 2024	703	6,930,786	321	ASST FATEBENEFRATELLI SACCO	SAN
70501060040000	3.40.50.10.060.021.00.000	Debiti verso Aziende Socio-Sanitarie Territoriali della Regione	SAN	Altro	FDR	31/12/2024	FDR SCREENING 2024	703	824,752	321	ASST FATEBENEFRATELLI SACCO	SAN
70501060040000	3.40.50.10.060.021.00.000	Debiti verso Aziende Socio-Sanitarie Territoriali della Regione	SAN	Altro	FDR	31/12/2024	FDR PSI 2024	703	770,549	321	ASST FATEBENEFRATELLI SACCO	SAN
70501060040000	3.40.50.10.060.021.00.000	Debiti verso Aziende Socio-Sanitarie Territoriali della Regione	SAN	Altro	FDR	31/12/2024	FDR NPI 2024	703	754,756	321	ASST FATEBENEFRATELLI SACCO	SAN
70501060040000	3.40.50.10.060.021.00.000	Debiti verso Aziende Socio-Sanitarie Territoriali della Regione	SAN	Altro	FDR	31/12/2024	FDR FILE F 2024	703	11,200,120	321	ASST FATEBENEFRATELLI SACCO	SAN
70501060040000	3.40.50.10.060.021.00.000	Debiti verso Aziende Socio-Sanitarie Territoriali della Regione	SAN	Altro	FDR	31/12/2024	FDR PANFLU 2024	703	90,305	321	ASST FATEBENEFRATELLI SACCO	SAN
70501060040000	3.40.50.10.060.021.00.000	Debiti verso Aziende Socio-Sanitarie Territoriali della Regione	SAN	Altro	FDR	31/12/2024	FDR SALDI MMG 2024	703	3,733,615	321	ASST FATEBENEFRATELLI SACCO	SAN
70501060040000	3.40.50.10.060.021.00.000	Debiti verso Aziende Socio-Sanitarie Territoriali della Regione	SAN	Altro	FDR	31/12/2024	FDR EX TIPOLOGIA 16	703	101,378	321	ASST FATEBENEFRATELLI SACCO	SAN
70501060040000	3.40.50.10.060.021.00.000	Debiti verso Aziende Socio-Sanitarie Territoriali della Regione	SAN	Altro	FDR	31/12/2024	FDR PRESTAZIONI ASSI 2024	703	543,908	321	ASST FATEBENEFRATELLI SACCO	SAN
70501060070000	3.40.50.10.080.000.00.000	D.V.1.f) Debiti v/ ASST per operazioni di conferimento/scorporo LR2.3/2015	SAN	Altro	FDR	31/12/2024	DEBITI V/ASST OPERAZIONI DI CONFERIMENTO/SCORPORO LR23/2015	703	4,812,218	321	ASST FATEBENEFRATELLI SACCO	SAN
70501060040000	3.40.50.10.060.021.00.000	Debiti verso Aziende Socio-Sanitarie Territoriali della Regione	SAN	Nota credito	V1 - 2012 - 138/31	01/10/2012	ATS_CNV_MI2 2256 STORNO. PARZIALE.FT.127 - 173	704	-93	321	ASST GAETANO PINI/CTO	SAN
70501060040000	3.40.50.10.060.021.00.000	Debiti verso Aziende Socio-Sanitarie Territoriali della Regione	SAN	Fattura	19379	31/12/2018	ISTITUZIONALE FEP 7337 SSA DRG INTEGRAZIONE ANNO 2016	704	1,029,945	321	ASST GAETANO PINI/CTO	SAN
70501060040000	3.40.50.10.060.021.00.000	Debiti verso Aziende Socio-Sanitarie Territoriali della Regione	SAN	Fattura	24151PA	17/05/2024	SSA MAGGIORAZ TARIF SALDO 2023	704	1,233,807	321	ASST GAETANO PINI/CTO	SAN
70501060040000	3.40.50.10.060.021.00.000	Debiti verso Aziende Socio-Sanitarie Territoriali della Regione	SAN	Fattura	24341PA	17/12/2024	SSA DRG ULTERIORE ACCONTO ANNO 2024	704	5,594,900	321	ASST GAETANO PINI/CTO	SAN
70501060040000	3.40.50.10.060.021.00.000	Debiti verso Aziende Socio-Sanitarie Territoriali della Regione	SAN	Documento no iva	SIST CONT 24	31/12/2024	SISTEMAZIONE CONTABILE 2024	704	93	321	ASST GAETANO PINI/CTO	SAN
70501060040000	3.40.50.10.060.021.00.000	Debiti verso Aziende Socio-Sanitarie Territoriali della Regione	SAN	Altro	FDR	31/12/2024	FDR DRG 2024	704	4,030,020	321	ASST GAETANO PINI/CTO	SAN
70501060040000	3.40.50.10.060.021.00.000	Debiti verso Aziende Socio-Sanitarie Territoriali della Regione	SAN	Altro	FDR	31/12/2024	FDR AMB 2024	704	1,326,179	321	ASST GAETANO PINI/CTO	SAN
70501060040000	3.40.50.10.060.021.00.000	Debiti verso Aziende Socio-Sanitarie Territoriali della Regione	SAN	Altro	FDR	31/12/2024	FDR SCREENING 2024	704	18	321	ASST GAETANO PINI/CTO	SAN
70501060040000	3.40.50.10.060.021.00.000	Debiti verso Aziende Socio-Sanitarie Territoriali della Regione	SAN	Altro	FDR	31/12/2024	FDR FILE F 2024	704	1,017,543	321	ASST GAETANO PINI/CTO	SAN

PDF DI PROVA

CONTO NI	CONTO NI OLD	DESCRIZIONE VOCE BILANCIO NI	SEZIONE BILANCIO	TIPO DOCUMENTO	NUMERO DOCUMENTO	DATA DOCUMENTO (GG/MM/AAAA)	OGGETTO / DESCRIZIONE DOCUMENTO	SOGGETTO CLIENTE	IMPORTO AL 31 12 2024	AZIENDA DI ORIGINE	NOTE	FONTE: SEZIONALE DI CE DI RIFERIMENTO
70501060040000	3.40.50.10.060.021.00.000	Debiti verso Aziende Socio-Sanitarie Territoriali della Regione	SAN	Fattura	734/1	05/11/2012	ATS_CNV_MI1 1857 ACC.TO STP OTTOBRE 2012 - AMBULATORIALE	705	7,060	321	ASST OVEST MILANESE	SAN
70501060040000	3.40.50.10.060.021.00.000	Debiti verso Aziende Socio-Sanitarie Territoriali della Regione	SAN	Fattura	735/1	05/11/2012	ATS_CNV_MI1 1855 ACC.TO STP OTTOBRE 2012 - DRG	705	94,011	321	ASST OVEST MILANESE	SAN
70501060040000	3.40.50.10.060.021.00.000	Debiti verso Aziende Socio-Sanitarie Territoriali della Regione	SAN	Fattura	830/1	03/12/2012	ATS_CNV_MI1 1915 ACC.TO STP NOVEMBRE 2012- DRG	705	53,167	321	ASST OVEST MILANESE	SAN
70501060040000	3.40.50.10.060.021.00.000	Debiti verso Aziende Socio-Sanitarie Territoriali della Regione	SAN	Fattura	831/1	03/12/2012	ATS_CNV_MI1 1914 ACC.TO STP NOVEMBRE 2012- AMB.	705	10,608	321	ASST OVEST MILANESE	SAN
70501060040000	3.40.50.10.060.021.00.000	Debiti verso Aziende Socio-Sanitarie Territoriali della Regione	SAN	Fattura	20130100170	19/02/2013	ATS_CNV_MI1 1916 ACC.TO STP GENNAIO 2013 - AMB.	705	16,115	321	ASST OVEST MILANESE	SAN
70501060040000	3.40.50.10.060.021.00.000	Debiti verso Aziende Socio-Sanitarie Territoriali della Regione	SAN	Fattura	20130100208/1	05/03/2013	ATS_CNV_MI1 1960 ACC.TO STP FEBBRAIO 2013- DRG	705	58,403	321	ASST OVEST MILANESE	SAN
70501060040000	3.40.50.10.060.021.00.000	Debiti verso Aziende Socio-Sanitarie Territoriali della Regione	SAN	Fattura	20130100252/1	04/04/2013	ATS_CNV_MI1 1991 STP - ACC.TO MARZO 2013	705	1,175	321	ASST OVEST MILANESE	SAN
70501060040000	3.40.50.10.060.021.00.000	Debiti verso Aziende Socio-Sanitarie Territoriali della Regione	SAN	Fattura	16 20160400013	27/01/2016	ISTITUZIONALE FEP 885 PRESTAZ. DOMIC. 2015 - ASL MI 1	705	240	321	ASST OVEST MILANESE	SAN
70501060040000	3.40.50.10.060.021.00.000	Debiti verso Aziende Socio-Sanitarie Territoriali della Regione	SAN	Fattura	16 20160400014	28/01/2016	ISTITUZIONALE FEP 1354 COMMISSIONE INVALIDI 2015 - ASL MI 1	705	35	321	ASST OVEST MILANESE	SAN
70501060040000	3.40.50.10.060.021.00.000	Debiti verso Aziende Socio-Sanitarie Territoriali della Regione	SAN	Fattura	16 20160400062	16/02/2016	ISTITUZIONALE FEP 5653 PRESTAZIONI COD Q DIC 2015 ASL MI1	705	118	321	ASST OVEST MILANESE	SAN
70501060040000	3.40.50.10.060.021.00.000	Debiti verso Aziende Socio-Sanitarie Territoriali della Regione	SAN	Fattura	16 20160400063	16/02/2016	ISTITUZIONALE FEP 5782 CURE PRIMARIE TAB. D DIC 15-ASL MI1	705	65	321	ASST OVEST MILANESE	SAN
70501060040000	3.40.50.10.060.021.00.000	Debiti verso Aziende Socio-Sanitarie Territoriali della Regione	SAN	Fattura	17 20170400149	05/05/2017	ISTITUZIONALE FEP 29918 DCP CURE PRIMARIE ACCESSI DAL 16/10/13 AL 20/05/15 D.SSA CHIARA MARCHESI.	705	1,300	321	ASST OVEST MILANESE	SAN
70501060040000	3.40.50.10.060.021.00.000	Debiti verso Aziende Socio-Sanitarie Territoriali della Regione	SAN	Fattura	19 20195100855	03/09/2019	ISTITUZIONALE FEP 43245 SRU VISITE EFFETTUATE AI DIPENDENTI AGOSTO 2019	705	157	321	ASST OVEST MILANESE	SAN
70501060040000	3.40.50.10.060.021.00.000	Debiti verso Aziende Socio-Sanitarie Territoriali della Regione	SAN	Fattura	20 20205100055	22/01/2020	ISTITUZIONALE FEP 3619 SRU ARRETRATI VENTURINI SONIA	705	285	321	ASST OVEST MILANESE	SAN
70501060040000	3.40.50.10.060.021.00.000	Debiti verso Aziende Socio-Sanitarie Territoriali della Regione	SAN	Nota credito	22 20220400815	22/09/2022	ISTITUZIONALE FEP 48258 DCP RIMBORSO UTENZA PORTINERIA LEGNANO ANNO 2021	705	-130	321	ASST OVEST MILANESE	SAN
70501060040000	3.40.50.10.060.021.00.000	Debiti verso Aziende Socio-Sanitarie Territoriali della Regione	SAN	Fattura	22 20220400818	22/09/2022	ISTITUZIONALE FEP 66517 DCP RIMBORSO UTENZE 2022 ACCONTO - LOCALI EX PORTINERIA LEGNANO. CONTINUITA' ASSISTENZIALE	705	600	321	ASST OVEST MILANESE	SAN
70501060040000	3.40.50.10.060.021.00.000	Debiti verso Aziende Socio-Sanitarie Territoriali della Regione	SAN	Fattura	23 20230400994	08/11/2023	ISTITUZIONALE FEP 65817 DCP RIMBORSO UTENZE LOCALI EX PORTINERIA LEGNANO ACCONTO 2023	705	600	321	ASST OVEST MILANESE	SAN
70501060040000	3.40.50.10.060.021.00.000	Debiti verso Aziende Socio-Sanitarie Territoriali della Regione	SAN	Fattura	23 20230400997	08/11/2023	ISTITUZIONALE FEP 60832 DCP (in attesa delibera) RIMBORSO SPESE UTENZE ANNO 2022 CONGUAGLIO LOCALI EX PORTINERIA LEGNANO	705	364	321	ASST OVEST MILANESE	SAN
70501060040000	3.40.50.10.060.021.00.000	Debiti verso Aziende Socio-Sanitarie Territoriali della Regione	SAN	Nota credito	23 20230401093	06/12/2023	ISTITUZIONALE FEP 65815 DCP RIMBORSO UTENZE LOCALI EX PORTINERIA ACCONTO 2023 STORNO FT 994/2023	705	-600	321	ASST OVEST MILANESE	SAN
70501060040000	3.40.50.10.060.021.00.000	Debiti verso Aziende Socio-Sanitarie Territoriali della Regione	SAN	Fattura	23 20230401094	06/12/2023	ISTITUZIONALE FEP 65816 DCP RIMBORSO UTENZE LOCALI EX PORTINERIA LEGNANO ACCONTO 2023	705	400	321	ASST OVEST MILANESE	SAN
70501060040000	3.40.50.10.060.021.00.000	Debiti verso Aziende Socio-Sanitarie Territoriali della Regione	SAN	Fattura	24 20240400617	30/07/2024	SSA PSI AGO 2024	705	681,364	321	ASST OVEST MILANESE	SAN
70501060040000	3.40.50.10.060.021.00.000	Debiti verso Aziende Socio-Sanitarie Territoriali della Regione	SAN	Fattura	24 20240400724	26/08/2024	SSA PSI SET 2024	705	681,364	321	ASST OVEST MILANESE	SAN
70501060040000	3.40.50.10.060.021.00.000	Debiti verso Aziende Socio-Sanitarie Territoriali della Regione	SAN	Fattura	24 20240400826	02/10/2024	SSA NPI OTT 2024	705	168,750	321	ASST OVEST MILANESE	SAN
70501060040000	3.40.50.10.060.021.00.000	Debiti verso Aziende Socio-Sanitarie Territoriali della Regione	SAN	Fattura	24 20245100441	23/10/2024	RAG PREMIO OPEROSITA' DR.SSA ZITA	705	79,454	321	ASST OVEST MILANESE	SAN
70501060040000	3.40.50.10.060.021.00.000	Debiti verso Aziende Socio-Sanitarie Territoriali della Regione	SAN	Fattura	24 20240401084	13/12/2024	LOG 2024000424 RIMBORSO MENSA DIPENDENTI	705	1,110	321	ASST OVEST MILANESE	SAN
70501060040000	3.40.50.10.060.021.00.000	Debiti verso Aziende Socio-Sanitarie Territoriali della Regione	SAN	Fattura	24 20240401133	23/12/2024	SSA DRG DIC 2024 ULTERIORE ACCONTO	705	1,303,600	321	ASST OVEST MILANESE	SAN
70501060040000	3.40.50.10.060.021.00.000	Debiti verso Aziende Socio-Sanitarie Territoriali della Regione	SAN	Fattura	24 20240401134	23/12/2024	SSA SUB ACUTI ANNO 2024 ULTERIORE ACCONTO	705	115,500	321	ASST OVEST MILANESE	SAN
70501060040000	3.40.50.10.060.021.00.000	Debiti verso Aziende Socio-Sanitarie Territoriali della Regione	SAN	Fattura	24 20240401136	23/12/2024	TEC RIMBORSO UTENZE SEDI CONDIVISIE ANNO 2024 ACCONTO	705	110,000	321	ASST OVEST MILANESE	SAN
70501060040000	3.40.50.10.060.021.00.000	Debiti verso Aziende Socio-Sanitarie Territoriali della Regione	SAN	Altro	FDR	31/12/2024	ALTRE PRESTAZIONI 2024	705	52,985	321	ASST OVEST MILANESE	SAN
70501060040000	3.40.50.10.060.021.00.000	Debiti verso Aziende Socio-Sanitarie Territoriali della Regione	SAN	Altro	FDR	31/12/2024	FDR DRG 2024	705	8,083,764	321	ASST OVEST MILANESE	SAN
70501060040000	3.40.50.10.060.021.00.000	Debiti verso Aziende Socio-Sanitarie Territoriali della Regione	SAN	Altro	FDR	31/12/2024	FDR AMB 2024	705	4,920,008	321	ASST OVEST MILANESE	SAN
70501060040000	3.40.50.10.060.021.00.000	Debiti verso Aziende Socio-Sanitarie Territoriali della Regione	SAN	Altro	FDR	31/12/2024	FDR SCREENING 2024	705	1,506,072	321	ASST OVEST MILANESE	SAN
70501060040000	3.40.50.10.060.021.00.000	Debiti verso Aziende Socio-Sanitarie Territoriali della Regione	SAN	Altro	FDR	31/12/2024	FDR PSI 2024	705	-936,723	321	ASST OVEST MILANESE	SAN
70501060040000	3.40.50.10.060.021.00.000	Debiti verso Aziende Socio-Sanitarie Territoriali della Regione	SAN	Altro	FDR	31/12/2024	FDR NPI 2024	705	-215,877	321	ASST OVEST MILANESE	SAN
70501060040000	3.40.50.10.060.021.00.000	Debiti verso Aziende Socio-Sanitarie Territoriali della Regione	SAN	Altro	FDR	31/12/2024	FDR FILE F 2024	705	4,492,398	321	ASST OVEST MILANESE	SAN
70501060040000	3.40.50.10.060.021.00.000	Debiti verso Aziende Socio-Sanitarie Territoriali della Regione	SAN	Altro	FDR	31/12/2024	FDR SALDI MMG 2024	705	3	321	ASST OVEST MILANESE	SAN

CONTO NI	CONTO NI OLD	DESCRIZIONE VOCE BILANCIO NI	SEZIONE BILANCIO	TIPO DOCUMENTO	NUMERO DOCUMENTO	DATA DOCUMENTO (GG/MM/AAAA)	OGGETTO / DESCRIZIONE DOCUMENTO	SOGGETTO CLIENTE	IMPORTO AL 31 12 2024	AZIENDA DI ORIGINE	NOTE	FONTE: SEZIONALE DI CE DI RIFERIMENTO
70501060040000	3.40.50.10.060.021.00.000	Debiti verso Aziende Socio-Sanitarie Territoriali della Regione	SAN	Altro	FDR	31/12/2024	FDR SUB ACUTI 2024	705	728,490	321	ASST OVEST MILANESE	SAN
70501060040000	3.40.50.10.060.021.00.000	Debiti verso Aziende Socio-Sanitarie Territoriali della Regione	SAN	Altro	FDR	31/12/2024	FDR EX TIPOLOGIA 16	705	448,805	321	ASST OVEST MILANESE	SAN
70501060040000	3.40.50.10.060.021.00.000	Debiti verso Aziende Socio-Sanitarie Territoriali della Regione	SAN	Altro	FDR	31/12/2024	FDR PRESTAZIONI ASSI 2024	705	250,735	321	ASST OVEST MILANESE	SAN
70501060070000	3.40.50.10.080.000.00.000	D.V.1.f) Debiti v/ ASST per operazioni di conferimento/scorporo LR23/2015	SAN	Altro	FDR	31/12/2024	DEBITI V/ASST OPERAZIONI DI CONFERIMENTO/SCORPORO LR23/2015	705	3,029,791	321	ASST OVEST MILANESE	SAN
70501060040000	3.40.50.10.060.021.00.000	Debiti verso Aziende Socio-Sanitarie Territoriali della Regione	SAN	Fattura	1326 - 1998 - 1	09/06/1998	ATS_CNV_MI1 26 DOCUMENTI PASSIVI GENERICI - RIMBORSO RECUPERO INCENTIVI ADI 1997 SU STIPENDI MESE DI MAGGIO 1998	706	137	321	ASST RHODENSE	SAN
70501060040000	3.40.50.10.060.021.00.000	Debiti verso Aziende Socio-Sanitarie Territoriali della Regione	SAN	Fattura	1779 - 1998 - 1	07/07/1998	ATS_CNV_MI1 85 TRATTENUTE VARIE USCITA - RIMBORSO INCENTIVI ADI 1997 - SU STIPENDI MESE DI GIUGNO 1998	706	129	321	ASST RHODENSE	SAN
70501060040000	3.40.50.10.060.021.00.000	Debiti verso Aziende Socio-Sanitarie Territoriali della Regione	SAN	Fattura	4908 - 1998 - 2	31/12/1998	ATS_CNV_MI1 311 DOCUMENTI PASSIVI GENERICI - RESTITUZIONE IMPORTI INCASSATI CON REV. 5848-5849-5850-5851-5853-5854-	706	12,288	321	ASST RHODENSE	SAN
70501060040000	3.40.50.10.060.021.00.000	Debiti verso Aziende Socio-Sanitarie Territoriali della Regione	SAN	Fattura	5304 - 1998 - 1	31/12/1998	ATS_CNV_MI1 267 RIMB. TRATT. SU STIP. AGO-SET-OTT 1998 - RIMBORSI TRATTENUTE SU STIP. AGO-SET-OTT 1998	706	328	321	ASST RHODENSE	SAN
70501060040000	3.40.50.10.060.021.00.000	Debiti verso Aziende Socio-Sanitarie Territoriali della Regione	SAN	Fattura	5309 - 1998 - 1	31/12/1998	ATS_CNV_MI1 613 VERSAMENTO PREMI DI RISCATTO - PREMI DI RISCATTO DA RIMBORSARE A.O.SALVINI - VEDI REG. 3880	706	2,658	321	ASST RHODENSE	SAN
70501060040000	3.40.50.10.060.021.00.000	Debiti verso Aziende Socio-Sanitarie Territoriali della Regione	SAN	Fattura	5482 - 1998 - 1	31/12/1998	ATS_CNV_MI1 219 DOCUMENTI PASSIVI GENERICI - COMANDO DR.SSA FORTUNA PERIODO 1/7 - 31/8/98	706	12,643	321	ASST RHODENSE	SAN
70501060040000	3.40.50.10.060.021.00.000	Debiti verso Aziende Socio-Sanitarie Territoriali della Regione	SAN	Fattura	3014 - 2000 - 5	31/12/2000	ATS_CNV_MI1 346 SALDO PRESTAZIONI AMBULATORIALI PUBBLICHE ANNO 2000 - SALDO AMBULATORIALE 2000 INCROCIARE CON	706	184,248	321	ASST RHODENSE	SAN
70501060040000	3.40.50.10.060.021.00.000	Debiti verso Aziende Socio-Sanitarie Territoriali della Regione	SAN	Fattura	210 - 2001 - 1	09/02/2001	ATS_CNV_MI1 268 PRESTAZIONI AMBULATORIALI PERIODO 210-09/02/01 - PRESTAZIONI AMBULATORIALI PERIODO 10-	706	190	321	ASST RHODENSE	SAN
70501060040000	3.40.50.10.060.021.00.000	Debiti verso Aziende Socio-Sanitarie Territoriali della Regione	SAN	Fattura	A 897 - 2002 - 1	28/06/2002	ATS_CNV_MI1 666 FORNITURA FLACONI SANGUE GENNAIO 2002 A 897-28/06/02 - FORNITURA FLACONI SANGUE GENNAIO 2002	706	338	321	ASST RHODENSE	SAN
70501060040000	3.40.50.10.060.021.00.000	Debiti verso Aziende Socio-Sanitarie Territoriali della Regione	SAN	Fattura	A 900 - 2002 - 1	28/06/2002	ATS_CNV_MI1 57 FORNITURA FLACONI SANGUE MESE DI MARZO 2002 A 900-28/06/02 - FORNITURA FLACONI SANGUE MESE DI MARZO	706	338	321	ASST RHODENSE	SAN
70501060040000	3.40.50.10.060.021.00.000	Debiti verso Aziende Socio-Sanitarie Territoriali della Regione	SAN	Fattura	A 1270 - 2002 - 1	05/09/2002	ATS_CNV_MI1 445 FLACONI SANGUE LUGLIO 2002 A 1270-05/09/02 - FLACONI SANGUE LUGLIO 2002	706	134	321	ASST RHODENSE	SAN
70501060040000	3.40.50.10.060.021.00.000	Debiti verso Aziende Socio-Sanitarie Territoriali della Regione	SAN	Fattura	A 1639 - 2003 - 1	18/09/2003	ATS_CNV_MI1 332 FORNITURA ALBUMINA - A 1639-18/09/03 - FORNITURA ALBUMINA -	706	716	321	ASST RHODENSE	SAN
70501060040000	3.40.50.10.060.021.00.000	Debiti verso Aziende Socio-Sanitarie Territoriali della Regione	SAN	Fattura	PROT. N. 5974 - 2003 - 2	11/12/2003	ATS_CNV_MI1 448 RIMBORSO PARTE CARTELLA ESATTORIALE N. 06820030327972459 - LOCALI PRES. OSPED. - RIMBORSO PARTE CARTELLA	706	3,333	321	ASST RHODENSE	SAN
70501060040000	3.40.50.10.060.021.00.000	Debiti verso Aziende Socio-Sanitarie Territoriali della Regione	SAN	Fattura	A 763 - 2004 - 1	03/05/2004	ATS_CNV_MI1 643 PROFILASSI ANTITUBERCOLARE ANNO 2003 A 763-03/05/04 - PROFILASSI ANTITUBERCOLARE ANNO 2003	706	6,026	321	ASST RHODENSE	SAN
70501060040000	3.40.50.10.060.021.00.000	Debiti verso Aziende Socio-Sanitarie Territoriali della Regione	SAN	Fattura	A 338 - 2005 - 1	09/03/2005	ATS_CNV_MI1 24 OSSIGENO CONSEGNATO ALLA II CASA DI RECLUSIONE DI BOLLATE - 07.01.05 - A 338-09/03/05 - OSSIGENO CONSEGNATO ALLA II	706	71	321	ASST RHODENSE	SAN
70501060040000	3.40.50.10.060.021.00.000	Debiti verso Aziende Socio-Sanitarie Territoriali della Regione	SAN	Fattura	487 - 2005 - 1	05/04/2005	ATS_CNV_MI1 577 NOLEGGIO MENSILE BOMBOLE - MSE DI FEBBRAIO 2005 487-05/04/05 - NOLEGGIO MENSILE BOMBOLE- MSE DI	706	37	321	ASST RHODENSE	SAN
70501060040000	3.40.50.10.060.021.00.000	Debiti verso Aziende Socio-Sanitarie Territoriali della Regione	SAN	Fattura	A 534 - 2005 - 1	13/04/2005	ATS_CNV_MI1 539 CONTRIBUTO PER L'ORGANIZ. E DISTRIBUZ. DI ERITROPOIETINA A 534-13/04/05 - CONTRIBUTO PER L'ORGANIZ. E DISTRIBUZ. DI	706	15,001	321	ASST RHODENSE	SAN
70501060040000	3.40.50.10.060.021.00.000	Debiti verso Aziende Socio-Sanitarie Territoriali della Regione	SAN	Fattura	A 884 - 2005 - 1	13/06/2005	ATS_CNV_MI1 478 OSSIGENO CONSEGNATO ALLA II CASA DI RECLUSIONE MESE DI APRILE 2005 A 884-13/06/05 - OSSIGENO CONSEGNATO	706	40	321	ASST RHODENSE	SAN
70501060040000	3.40.50.10.060.021.00.000	Debiti verso Aziende Socio-Sanitarie Territoriali della Regione	SAN	Fattura	A 1330 - 2005 - 1	22/08/2005	ATS_CNV_MI1 293 FORNITURA FARMACI ALLA II CASA DI RECLUSIONE DI BOLLATE - AGOSTO 2005 A 1330-22/08/05 - FORNITURA FARMACI	706	22	321	ASST RHODENSE	SAN
70501060040000	3.40.50.10.060.021.00.000	Debiti verso Aziende Socio-Sanitarie Territoriali della Regione	SAN	Nota credito	A 1387 - 2005 - 1	07/09/2005	ATS_CNV_MI1 320 NC PARZIALE SU FT.N.1393/1421/1512/2103 ANNO 2004- CONS.FARM. II CASA DI RECLUS. A 1387-	706	-44	321	ASST RHODENSE	SAN
70501060040000	3.40.50.10.060.021.00.000	Debiti verso Aziende Socio-Sanitarie Territoriali della Regione	SAN	Fattura	A 1619 - 2005 - 1	07/10/2005	ATS_CNV_MI1 432 NOLEGGIO BOMBOLE ALLA II CASA DI RECLUSIONE DI BOLLATE - LUGLIO 2005 A 1619-07/10/05 - NOLEGGIO BOMBOLE ALLA II	706	41	321	ASST RHODENSE	SAN
70501060040000	3.40.50.10.060.021.00.000	Debiti verso Aziende Socio-Sanitarie Territoriali della Regione	SAN	Fattura	A 2087 - 2005 - 1	20/12/2005	ATS_CNV_MI1 363 NOLEGGIO BOMBOLE II CASA DI RECLUSIONE DI BOLLATE - SETTEMBRE 2005 A 2087-20/12/05 - NOLEGGIO BOMBOLE II CASA DI	706	43	321	ASST RHODENSE	SAN
70501060040000	3.40.50.10.060.021.00.000	Debiti verso Aziende Socio-Sanitarie Territoriali della Regione	SAN	Fattura	A 2091 - 2005 - 1	20/12/2005	ATS_CNV_MI1 329 OSSIGENO CONSEGNATO ALLA II CASA DI RECLUSIONE BOLLATE - ETTEMBRE 2005 A 2091-20/12/05 - OSSIGENO	706	43	321	ASST RHODENSE	SAN
70501060040000	3.40.50.10.060.021.00.000	Debiti verso Aziende Socio-Sanitarie Territoriali della Regione	SAN	Fattura	98/40 - 2006 - 1	13/03/2006	ATS_CNV_MI1 421 FATTURE PASSIVE 98/40-13/03/06 - FARMACI CONS.CASA RECLUSIONE GENN.06	706	2,381	321	ASST RHODENSE	SAN
70501060040000	3.40.50.10.060.021.00.000	Debiti verso Aziende Socio-Sanitarie Territoriali della Regione	SAN	Fattura	18 - 2006 - 1	20/03/2006	ATS_CNV_MI1 603 PASTI DIPENDENTI FEBBRAIO 2006 18-20/03/06 - PASTI DIPENDENTI FEBBRAIO 2006	706	782	321	ASST RHODENSE	SAN
70501060040000	3.40.50.10.060.021.00.000	Debiti verso Aziende Socio-Sanitarie Territoriali della Regione	SAN	Fattura	18 - 2006 - 2	20/03/2006	ATS_CNV_MI1 602 PASTI DIPENDENTI FEBBRAIO 2006 18-20/03/06 - PASTI DIPENDENTI FEBBRAIO 2006	706	11	321	ASST RHODENSE	SAN
70501060040000	3.40.50.10.060.021.00.000	Debiti verso Aziende Socio-Sanitarie Territoriali della Regione	SAN	Fattura	98/64 - 2006 - 1	13/04/2006	ATS_CNV_MI1 373 FARMACI CONSEGN.CASA DI RECLUSIONE MARZO 2006 98/64-13/04/06 - FARMACI CONSEGN.CASA DI RECLUSIONE	706	10,672	321	ASST RHODENSE	SAN
70501060040000	3.40.50.10.060.021.00.000	Debiti verso Aziende Socio-Sanitarie Territoriali della Regione	SAN	Fattura	98/83 - 2006 - 1	12/05/2006	ATS_CNV_MI1 15 FARMACI X CASA RECLUSIONE DI BOLLA TEGENNAIO 2006 98/83-12/05/06 - FARMACI X CASA RECLUSIONE DI BOLLATE	706	41	321	ASST RHODENSE	SAN
70501060040000	3.40.50.10.060.021.00.000	Debiti verso Aziende Socio-Sanitarie Territoriali della Regione	SAN	Fattura	98/116 - 2006 - 1	27/06/2006	ATS_CNV_MI1 575 FARMACI CASA RECLUSIONE 2006 NOLEGGIOBOMBOLE OSSIGENO 98/116-27/06/06 - FARMACI CASA RECLUSIONE 2006	706	41	321	ASST RHODENSE	SAN
70501060040000	3.40.50.10.060.021.00.000	Debiti verso Aziende Socio-Sanitarie Territoriali della Regione	SAN	Fattura	98/153 - 2006 - 1	24/08/2006	ATS_CNV_MI1 620 FARMACI CONSEGN.CASA RECLUS.BOLLATE 98/153-24/08/06 - FARMACI CONSEGN.CASA RECLUS.BOLLATE	706	43	321	ASST RHODENSE	SAN
70501060040000	3.40.50.10.060.021.00.000	Debiti verso Aziende Socio-Sanitarie Territoriali della Regione	SAN	Fattura	98/155 - 2006 - 1	29/08/2006	ATS_CNV_MI1 680 FARMACI CONSEGNATI CASA RECL.BOLLATE 98/155-29/08/06 - FARMACI CONSEGNATI CASA RECL.BOLLATE	706	41	321	ASST RHODENSE	SAN
70501060040000	3.40.50.10.060.021.00.000	Debiti verso Aziende Socio-Sanitarie Territoriali della Regione	SAN	Fattura	98/164 - 2006 - 1	12/09/2006	ATS_CNV_MI1 76 FARMACI CASA RECLUSIONE BOLLATE 98/164-12/09/06 - FARMACI CASA RECLUSIONE BOLLATE	706	6,109	321	ASST RHODENSE	SAN

PDF Bilancio

CONTO NI	CONTO NI OLD	DESCRIZIONE VOCE BILANCIO NI	SEZIONE BILANCIO	TIPO DOCUMENTO	NUMERO DOCUMENTO	DATA DOCUMENTO (GG/MM/AAAA)	OGGETTO / DESCRIZIONE DOCUMENTO	SOGGETTO CLIENTE	IMPORTO AL 31 12 2024	AZIENDA DI ORIGINE	NOTE	FONTE: SEZIONALE DI CE DI RIFERIMENTO
70501060040000	3.40.50.10.060.021.00.000	Debiti verso Aziende Socio-Sanitarie Territoriali della Regione	SAN	Fattura	98/213 - 2006 - 1	13/11/2006	ATS_CNV_MI1 368 FARMACI CASA RECLUSIONE BOLLATE2006 98/213-13/11/06 - FARMACI CASA RECLUSIONE BOLLATE 2006	706	3,550	321	ASST RHODENSE	SAN
70501060040000	3.40.50.10.060.021.00.000	Debiti verso Aziende Socio-Sanitarie Territoriali della Regione	SAN	Fattura	98/214 - 2006 - 1	13/11/2006	ATS_CNV_MI1 410 FARMACI NOLEGGIO BOMBOLE CASA RECLUSBOLLATE GIUGNO 2006 98/214-13/11/06 - FARMACI NOLEGGIO	706	40	321	ASST RHODENSE	SAN
70501060040000	3.40.50.10.060.021.00.000	Debiti verso Aziende Socio-Sanitarie Territoriali della Regione	SAN	Fattura	98/230 - 2006 - 1	12/12/2006	ATS_CNV_MI1 532 FARMACI CASA RECLUSIONE LUGLIO 2006NOLEGGIO BOMBOLE OSSIGENO 98/230-12/12/06 - FARMACI CASA RECLUSIONE	706	41	321	ASST RHODENSE	SAN
70501060040000	3.40.50.10.060.021.00.000	Debiti verso Aziende Socio-Sanitarie Territoriali della Regione	SAN	Fattura	98/231 - 2006 - 1	12/12/2006	ATS_CNV_MI1 642 FARMACI CASA RECLUSIONE OSSIGENOLUGLIO 2006 98/231-12/12/06 - FARMACI CASA RECLUSIONE OSSIGENO	706	51	321	ASST RHODENSE	SAN
70501060040000	3.40.50.10.060.021.00.000	Debiti verso Aziende Socio-Sanitarie Territoriali della Regione	SAN	Fattura	98/232 - 2006 - 1	12/12/2006	ATS_CNV_MI1 446 FARMACI CASA RECLUSIONE NOLEGGIOBOMBOLE ANNO 2006 98/232-12/12/06 - FARMACI CASA RECLUSIONE	706	41	321	ASST RHODENSE	SAN
70501060040000	3.40.50.10.060.021.00.000	Debiti verso Aziende Socio-Sanitarie Territoriali della Regione	SAN	Fattura	98/247	29/12/2006	ATS_CNV_MI1 792 FARMACI PER CASA DI RECLUSIONE BOLLATE NOVEMBRE 2006	706	40	321	ASST RHODENSE	SAN
70501060040000	3.40.50.10.060.021.00.000	Debiti verso Aziende Socio-Sanitarie Territoriali della Regione	SAN	Fattura	98/249	29/12/2006	ATS_CNV_MI1 793 FARMACI PER CASA DI RECLUSIONE BOLLATE OTTOBRE 2006	706	43	321	ASST RHODENSE	SAN
70501060040000	3.40.50.10.060.021.00.000	Debiti verso Aziende Socio-Sanitarie Territoriali della Regione	SAN	Fattura	98/250	29/12/2006	ATS_CNV_MI1 794 FARMACI PER CASA DI RECLUSIONE BOLLATE SETTEMBRE 2006	706	40	321	ASST RHODENSE	SAN
70501060040000	3.40.50.10.060.021.00.000	Debiti verso Aziende Socio-Sanitarie Territoriali della Regione	SAN	Fattura	SALDO FILE F 2006 CON TIPOL5	31/12/2006	ATS_CNV_MI1 826 SALDO FILE F 2006 CON TIPOL5	706	28	321	ASST RHODENSE	SAN
70501060040000	3.40.50.10.060.021.00.000	Debiti verso Aziende Socio-Sanitarie Territoriali della Regione	SAN	Fattura	98/26	12/02/2007	ATS_CNV_MI1 799 FARMACI PER CASA DI RECLUSIONE DI BOLLATE DICEMBRE 2006	706	41	321	ASST RHODENSE	SAN
70501060040000	3.40.50.10.060.021.00.000	Debiti verso Aziende Socio-Sanitarie Territoriali della Regione	SAN	Fattura	098/000057	11/04/2008	ATS_CNV_MI1 1015 FARMACI X CASA RECLUSIONE DI BOLLATE	706	82	321	ASST RHODENSE	SAN
70501060040000	3.40.50.10.060.021.00.000	Debiti verso Aziende Socio-Sanitarie Territoriali della Regione	SAN	Fattura	098/000092/08	04/06/2008	ATS_CNV_MI1 1014 FARMACI X CASA RECLUSIONE BOLLATE	706	46	321	ASST RHODENSE	SAN
70501060040000	3.40.50.10.060.021.00.000	Debiti verso Aziende Socio-Sanitarie Territoriali della Regione	SAN	Fattura	098/000116/08	11/07/2008	ATS_CNV_MI1 1017 FARMACI X CASA RECLUSIONE DI BOLLATE	706	14,894	321	ASST RHODENSE	SAN
70501060040000	3.40.50.10.060.021.00.000	Debiti verso Aziende Socio-Sanitarie Territoriali della Regione	SAN	Fattura	098/000117/08	14/07/2008	ATS_CNV_MI1 1016 FARMACI X CASA RECLUSIONE DI BOLLATE	706	886	321	ASST RHODENSE	SAN
70501060040000	3.40.50.10.060.021.00.000	Debiti verso Aziende Socio-Sanitarie Territoriali della Regione	SAN	Nota credito	098/000132/08	07/08/2008	ATS_CNV_MI1 1018 FARMACI X CASA RECLUSIONE DI BOLLATE	706	-1,755	321	ASST RHODENSE	SAN
70501060040000	3.40.50.10.060.021.00.000	Debiti verso Aziende Socio-Sanitarie Territoriali della Regione	SAN	Fattura	098/000160	30/09/2008	ATS_CNV_MI1 1023 FARMACI X CASA RECLUSIONE BOLLATE	706	13,210	321	ASST RHODENSE	SAN
70501060040000	3.40.50.10.060.021.00.000	Debiti verso Aziende Socio-Sanitarie Territoriali della Regione	SAN	Fattura	098/000169-2008	07/10/2008	ATS_CNV_MI1 1029 MEDICINALI PER CASA RECLUSIONE DI BOLLATE SETTEMBRE 2008	706	20,422	321	ASST RHODENSE	SAN
70501060040000	3.40.50.10.060.021.00.000	Debiti verso Aziende Socio-Sanitarie Territoriali della Regione	SAN	Fattura	098/000193/08	18/11/2008	ATS_CNV_MI1 1035 MEDICINALI PER CASA RECL.BOLLATE	706	12,478	321	ASST RHODENSE	SAN
70501060040000	3.40.50.10.060.021.00.000	Debiti verso Aziende Socio-Sanitarie Territoriali della Regione	SAN	Fattura	098/000002/09	13/01/2009	ATS_CNV_MI1 1042 FARMACI CASA RECLUSIONE DI BOLLATE	706	22,014	321	ASST RHODENSE	SAN
70501060040000	3.40.50.10.060.021.00.000	Debiti verso Aziende Socio-Sanitarie Territoriali della Regione	SAN	Fattura	098/000012/09	20/01/2009	ATS_CNV_MI1 1049 NOLEGGIO BOMBOLE CASA RECLUSIONE BOLLATE 11/08	706	70	321	ASST RHODENSE	SAN
70501060040000	3.40.50.10.060.021.00.000	Debiti verso Aziende Socio-Sanitarie Territoriali della Regione	SAN	Fattura	098/000176/09	04/06/2009	ATS_CNV_MI1 1146 NOLEGGIO BOMBOLE OSSIGENO X CASA RECLUSIONE DI BOLLATE	706	72	321	ASST RHODENSE	SAN
70501060040000	3.40.50.10.060.021.00.000	Debiti verso Aziende Socio-Sanitarie Territoriali della Regione	SAN	Fattura	0098/000312	25/10/2011	ATS_CNV_MI1 1606 VISITE DOMICILIARI SETTEMBRE 2011	706	982	321	ASST RHODENSE	SAN
70501060040000	3.40.50.10.060.021.00.000	Debiti verso Aziende Socio-Sanitarie Territoriali della Regione	SAN	Fattura	PROGETTO NPIA 2011	31/12/2011	ATS_CNV_MI1 1751 PROGETTO NPIA PARENT TRAINING 2011	706	107,640	321	ASST RHODENSE	SAN
70501060040000	3.40.50.10.060.021.00.000	Debiti verso Aziende Socio-Sanitarie Territoriali della Regione	SAN	Fattura	SALDO FILE F 2011	31/12/2011	ATS_CNV_MI1 1720 SALDO FILE F ANNO 2011	706	164,117	321	ASST RHODENSE	SAN
70501060040000	3.40.50.10.060.021.00.000	Debiti verso Aziende Socio-Sanitarie Territoriali della Regione	SAN	Fattura	0098/000076	15/02/2012	ATS_CNV_MI1 1644 PRESTAZIONI CONSULTORIALI MESE DI GENNAIO 2012	706	362	321	ASST RHODENSE	SAN
70501060040000	3.40.50.10.060.021.00.000	Debiti verso Aziende Socio-Sanitarie Territoriali della Regione	SAN	Fattura	0098/000427/12	23/08/2012	ATS_CNV_MI1 1842 ESAMI AUTOPTICI ESEGUITI NEL MESE DI LUGLIO/AGOSTO 2012	706	702	321	ASST RHODENSE	SAN
70501060040000	3.40.50.10.060.021.00.000	Debiti verso Aziende Socio-Sanitarie Territoriali della Regione	SAN	Fattura	0098/000717	06/12/2012	ATS_CNV_MI1 1987 PREVENZIONE TBC- ANNO 2010	706	13,565	321	ASST RHODENSE	SAN
70501060040000	3.40.50.10.060.021.00.000	Debiti verso Aziende Socio-Sanitarie Territoriali della Regione	SAN	Fattura	0098/000718	06/12/2012	ATS_CNV_MI1 1988 PREVENZIONE MALATTIE INFETTIVE- ANNO 2011	706	16,804	321	ASST RHODENSE	SAN
70501060040000	3.40.50.10.060.021.00.000	Debiti verso Aziende Socio-Sanitarie Territoriali della Regione	SAN	Fattura	0098/000721	06/12/2012	ATS_CNV_MI1 1989 PREVENZIONE MALATTIE INFETTIVE- 1 TRIMESTRE 2012	706	5,380	321	ASST RHODENSE	SAN
70501060040000	3.40.50.10.060.021.00.000	Debiti verso Aziende Socio-Sanitarie Territoriali della Regione	SAN	Fattura	SALDO PC E DC 2012	31/12/2012	ATS_CNV_MI1 2055 SALDO PRIMO CICLO E DOPPIO CANALE ANNO 2012	706	219,296	321	ASST RHODENSE	SAN
70501060040000	3.40.50.10.060.021.00.000	Debiti verso Aziende Socio-Sanitarie Territoriali della Regione	SAN	Fattura	SALDO PROG. INNOV. 2012	31/12/2012	ATS_CNV_MI1 2012 SALDO PROGRAMMI INNOVATIVI ANNO 2012	706	29,581	321	ASST RHODENSE	SAN
70501060040000	3.40.50.10.060.021.00.000	Debiti verso Aziende Socio-Sanitarie Territoriali della Regione	SAN	Fattura	0098/000162	23/04/2013	ATS_CNV_MI1 1995 COSTI UTENZE ANNO 2012	706	116,606	321	ASST RHODENSE	SAN
70501060040000	3.40.50.10.060.021.00.000	Debiti verso Aziende Socio-Sanitarie Territoriali della Regione	SAN	Fattura	0098/000177-2013	23/04/2013	ATS_CNV_MI1 1996 COSTI UTENZE (SERVIZIO MANUT. AREEE VERDI) ANNO 2012	706	8,333	321	ASST RHODENSE	SAN
70501060040000	3.40.50.10.060.021.00.000	Debiti verso Aziende Socio-Sanitarie Territoriali della Regione	SAN	Fattura	0098/000139	04/04/2014	ATS_CNV_MI1 2286 RIMBORSO PSESE VERDE ANNO 2013	706	10,133	321	ASST RHODENSE	SAN
70501060040000	3.40.50.10.060.021.00.000	Debiti verso Aziende Socio-Sanitarie Territoriali della Regione	SAN	Fattura	0098/000183	16/05/2014	ATS_CNV_MI1 2339 RIMBORSO TASSA RIFIUTI ANNO 2013	706	2,861	321	ASST RHODENSE	SAN
70501060040000	3.40.50.10.060.021.00.000	Debiti verso Aziende Socio-Sanitarie Territoriali della Regione	SAN	Fattura	0098/000184	16/05/2014	ATS_CNV_MI1 2338 RIMBORSO UTENZE ANNO 2013	706	106,054	321	ASST RHODENSE	SAN

PROPRIETÀ

CONTO NI	CONTO NI OLD	DESCRIZIONE VOCE BILANCIO NI	SEZIONE BILANCIO	TIPO DOCUMENTO	NUMERO DOCUMENTO	DATA DOCUMENTO (GG/MM/AAAA)	OGGETTO / DESCRIZIONE DOCUMENTO	SOGGETTO CLIENTE	IMPORTO AL 31 12 2024	AZIENDA DI ORIGINE	NOTE	FONTE: SEZIONALE DI CE DI RIFERIMENTO
70501060040000	3.40.50.10.060.021.00.000	Debiti verso Aziende Socio-Sanitarie Territoriali della Regione	SAN	Fattura	0098/000188	19/05/2014	ATS_CNV_MI1 2389 SALDO ANNO 2013 NPI E PROGRAMMI INNOVATIVI	706	12,194	321	ASST RHODENSE	SAN
70501060040000	3.40.50.10.060.021.00.000	Debiti verso Aziende Socio-Sanitarie Territoriali della Regione	SAN	Fattura	15098/110	06/05/2015	ATS_CNV_MI1 3144 RIMB. SPESE VERDE E RIFIUTI 20141	706	10,533	321	ASST RHODENSE	SAN
70501060040000	3.40.50.10.060.021.00.000	Debiti verso Aziende Socio-Sanitarie Territoriali della Regione	SAN	Fattura	15098/111	06/05/2015	ATS_CNV_MI1 3143 UTENZE 2014	706	116,002	321	ASST RHODENSE	SAN
70501060040000	3.40.50.10.060.021.00.000	Debiti verso Aziende Socio-Sanitarie Territoriali della Regione	SAN	Nota credito	15098/116	07/05/2015	ATS_CNV_MI1 3185 S.DO SCREENING ANNO 2014	706	-195,713	321	ASST RHODENSE	SAN
70501060040000	3.40.50.10.060.021.00.000	Debiti verso Aziende Socio-Sanitarie Territoriali della Regione	SAN	Fattura	15098/118	07/05/2015	ATS_CNV_MI1 3186 S.DO NPI E PROGETTI 2014	706	679,895	321	ASST RHODENSE	SAN
70501060040000	3.40.50.10.060.021.00.000	Debiti verso Aziende Socio-Sanitarie Territoriali della Regione	SAN	Nota credito	15098/120	07/05/2015	ATS_CNV_MI1 3183 S.DO PSICHIATRIA E PROGR.INNOVATIVI 2014	706	-884,682	321	ASST RHODENSE	SAN
70501060040000	3.40.50.10.060.021.00.000	Debiti verso Aziende Socio-Sanitarie Territoriali della Regione	SAN	Nota credito	15098/135	25/05/2015	ATS_CNV_MI1 11067 S.DO DRG 2014	706	-1,002	321	ASST RHODENSE	SAN
70501060040000	3.40.50.10.060.021.00.000	Debiti verso Aziende Socio-Sanitarie Territoriali della Regione	SAN	Nota credito	15098/136	25/05/2015	ATS_CNV_MI1 11068 S.DO AMB. 2014	706	-2,002	321	ASST RHODENSE	SAN
70501060040000	3.40.50.10.060.021.00.000	Debiti verso Aziende Socio-Sanitarie Territoriali della Regione	SAN	Nota credito	15098/137	25/05/2015	ATS_CNV_MI1 11064 S.DO NPI 2014	706	-1,002	321	ASST RHODENSE	SAN
70501060040000	3.40.50.10.060.021.00.000	Debiti verso Aziende Socio-Sanitarie Territoriali della Regione	SAN	Nota credito	15098/138	25/05/2015	ATS_CNV_MI1 11069 S.DO PSICHIATRIA 2014	706	-2,002	321	ASST RHODENSE	SAN
70501060040000	3.40.50.10.060.021.00.000	Debiti verso Aziende Socio-Sanitarie Territoriali della Regione	SAN	Nota credito	15098/139	25/05/2015	ATS_CNV_MI1 11065 S.DO FILE F 2014	706	-2,002	321	ASST RHODENSE	SAN
70501060040000	3.40.50.10.060.021.00.000	Debiti verso Aziende Socio-Sanitarie Territoriali della Regione	SAN	Nota credito	15098/140	25/05/2015	ATS_CNV_MI1 11066 S.DO SUB ACUTI 2014	706	-887	321	ASST RHODENSE	SAN
70501060040000	3.40.50.10.060.021.00.000	Debiti verso Aziende Socio-Sanitarie Territoriali della Regione	SAN	Nota credito	15098/141	25/05/2015	ATS_CNV_MI1 11070 S.DO NRS 2014	706	-845	321	ASST RHODENSE	SAN
70501060040000	3.40.50.10.060.021.00.000	Debiti verso Aziende Socio-Sanitarie Territoriali della Regione	SAN	Fattura	15098/420	01/12/2015	ATS_CNV_MI1 4016 VISITE DOMICILIARI OTTOBRE 2015	706	65	321	ASST RHODENSE	SAN
70501060040000	3.40.50.10.060.021.00.000	Debiti verso Aziende Socio-Sanitarie Territoriali della Regione	SAN	Fattura	15098/421	01/12/2015	ATS_CNV_MI1 4015 SOSTITUZIONE CANULA NOVEMBRE 2015	706	82	321	ASST RHODENSE	SAN
70501060040000	3.40.50.10.060.021.00.000	Debiti verso Aziende Socio-Sanitarie Territoriali della Regione	SAN	Fattura	15098/423	01/12/2015	ATS_CNV_MI1 4124 SALDO AMBULATORIALE GENNAIO - SETTEMBRE 2015	706	34,801	321	ASST RHODENSE	SAN
70501060040000	3.40.50.10.060.021.00.000	Debiti verso Aziende Socio-Sanitarie Territoriali della Regione	SAN	Fattura	CHIUSURA FT. 25/5/15	31/12/2015	ATS_CNV_MI1 11071 CHIUSURA NC N. 098/141-138-136-135-140-139-137 DEL 25/5/15	706	9,742	321	ASST RHODENSE	SAN
70501060040000	3.40.50.10.060.021.00.000	Debiti verso Aziende Socio-Sanitarie Territoriali della Regione	SAN	Fattura	S.DO NPI 2015	31/12/2015	ATS_CNV_MI1 10848 S.DO NPI 2015	706	95,622	321	ASST RHODENSE	SAN
70501060040000	3.40.50.10.060.021.00.000	Debiti verso Aziende Socio-Sanitarie Territoriali della Regione	SAN	Fattura	S.DO PROGETTI NPIA 2015	31/12/2015	ATS_CNV_MI1 10852 S.DO PROGETTI NPIA 2015	706	412,651	321	ASST RHODENSE	SAN
70501060040000	3.40.50.10.060.021.00.000	Debiti verso Aziende Socio-Sanitarie Territoriali della Regione	SAN	Fattura	16098/39	08/02/2016	ISTITUZIONALE FEP 4116 SSA DRG RIM. PREFET. OTT/DIC 15- ASL MI1	706	25,013	321	ASST RHODENSE	SAN
70501060040000	3.40.50.10.060.021.00.000	Debiti verso Aziende Socio-Sanitarie Territoriali della Regione	SAN	Fattura	16098/40	08/02/2016	ISTITUZIONALE FEP 4049 SSA PAMB PUB RIM. PREF. OTT/DIC 15-ASL MI1	706	5,008	321	ASST RHODENSE	SAN
70501060040000	3.40.50.10.060.021.00.000	Debiti verso Aziende Socio-Sanitarie Territoriali della Regione	SAN	Fattura	16098/296	10/02/2016	ISTITUZIONALE FEP 4424 PRESTAZ. DOMIC. 2015 ASL MI 1	706	80	321	ASST RHODENSE	SAN
70501060040000	3.40.50.10.060.021.00.000	Debiti verso Aziende Socio-Sanitarie Territoriali della Regione	SAN	Fattura	16098/891	15/04/2016	ISTITUZIONALE FEP 22247 RIMBORSO SPESE VERDE E RIFIUTI ANNO 2015	706	7,338	321	ASST RHODENSE	SAN
70501060040000	3.40.50.10.060.021.00.000	Debiti verso Aziende Socio-Sanitarie Territoriali della Regione	SAN	Fattura	16098/892	15/04/2016	ISTITUZIONALE FEP 22240 RIMBORSO SPESE UTENZE ANNO 2015	706	71,153	321	ASST RHODENSE	SAN
70501060040000	3.40.50.10.060.021.00.000	Debiti verso Aziende Socio-Sanitarie Territoriali della Regione	SAN	Fattura	17098/622	21/03/2017	ISTITUZIONALE FEP 18807 AG SERV. SANITARI-PREVENZIONE TBC ANNO 2016	706	6,027	321	ASST RHODENSE	SAN
70501060040000	3.40.50.10.060.021.00.000	Debiti verso Aziende Socio-Sanitarie Territoriali della Regione	SAN	Fattura	17098/1485	20/06/2017	ISTITUZIONALE FEP 38931 AG 2017007174 PREVENZ. TBC E MALATTIE INFETTIVE I TRIM 17	706	8,592	321	ASST RHODENSE	SAN
70501060040000	3.40.50.10.060.021.00.000	Debiti verso Aziende Socio-Sanitarie Territoriali della Regione	SAN	Fattura	17098/1486	20/06/2017	ISTITUZIONALE FEP 38927 AG 2017007174 PREVENZ. TBC E MALATTIE INFETTIVE II TRIM 17	706	6,949	321	ASST RHODENSE	SAN
70501060040000	3.40.50.10.060.021.00.000	Debiti verso Aziende Socio-Sanitarie Territoriali della Regione	SAN	Fattura	17098/2317	22/09/2017	ISTITUZIONALE FEP 61046 AG PREVENZIONE TBC III TRIM 2017	706	6,100	321	ASST RHODENSE	SAN
70501060040000	3.40.50.10.060.021.00.000	Debiti verso Aziende Socio-Sanitarie Territoriali della Regione	SAN	Fattura	17098/2876	15/11/2017	ISTITUZIONALE FEP 75017 AG PREVENZIONE TBC INTEGRAZIONE FT. 098/1485 I TRUM 2017	706	1,364	321	ASST RHODENSE	SAN
70501060040000	3.40.50.10.060.021.00.000	Debiti verso Aziende Socio-Sanitarie Territoriali della Regione	SAN	Fattura	17098/2903	01/12/2017	ISTITUZIONALE FEP 78668 AG INTEGRAZIONE FT. 1486/2317 PREVENZIONE TBC E MALATTIE INFETTIVE 2 E 3 TRIM 2017	706	2,600	321	ASST RHODENSE	SAN
70501060040000	3.40.50.10.060.021.00.000	Debiti verso Aziende Socio-Sanitarie Territoriali della Regione	SAN	Nota credito	18098/1	10/01/2018	ISTITUZIONALE FEP 2268 AG STORNO FT NR 098/2903	706	-2,600	321	ASST RHODENSE	SAN
70501060040000	3.40.50.10.060.021.00.000	Debiti verso Aziende Socio-Sanitarie Territoriali della Regione	SAN	Fattura	18098/2	10/01/2018	ISTITUZIONALE FEP 2270 AG INT. FT. 1486/2017 PREVENZIONE TBC	706	2,600	321	ASST RHODENSE	SAN
70501060040000	3.40.50.10.060.021.00.000	Debiti verso Aziende Socio-Sanitarie Territoriali della Regione	SAN	Fattura	18098/365	23/02/2018	ISTITUZIONALE FEP 10874 AG 2017007174 PREVENZIONE TBC E ACCERTAMENTI SIEROLOGICI 4 TRIM 2017	706	6,698	321	ASST RHODENSE	SAN
70501060040000	3.40.50.10.060.021.00.000	Debiti verso Aziende Socio-Sanitarie Territoriali della Regione	SAN	Nota credito	18008/5	07/03/2018	ISTITUZIONALE FEP 14423 LOG STORNO PARZIALE FT. 008/19 DEL 12/12/2017 - PASTI DIPENDENTI	706	-281	321	ASST RHODENSE	SAN
70501060040000	3.40.50.10.060.021.00.000	Debiti verso Aziende Socio-Sanitarie Territoriali della Regione	SAN	Fattura	18098/1890	05/07/2018	ISTITUZIONALE FEP 33376 DCP COSTI PER CONTINUITA ASSISTENZIALE E ACQUA ANNO 2016	706	116,023	321	ASST RHODENSE	SAN
70501060040000	3.40.50.10.060.021.00.000	Debiti verso Aziende Socio-Sanitarie Territoriali della Regione	SAN	Fattura	18098/1891	05/07/2018	ISTITUZIONALE FEP 33375 TEC COSTO PER UTENZE ANNO 2016	706	49,438	321	ASST RHODENSE	SAN

DRAFT

CONTO NI	CONTO NI OLD	DESCRIZIONE VOCE BILANCIO NI	SEZIONE BILANCIO	TIPO DOCUMENTO	NUMERO DOCUMENTO	DATA DOCUMENTO (GG/MM/AAAA)	OGGETTO / DESCRIZIONE DOCUMENTO	SOGGETTO CLIENTE	IMPORTO AL 31 12 2024	AZIENDA DI ORIGINE	NOTE	FONTE: SEZIONALE DI CE DI RIFERIMENTO
70501060040000	3.40.50.10.060.021.00.000	Debiti verso Aziende Socio-Sanitarie Territoriali della Regione	SAN	Fattura	18098/1904	13/07/2018	ISTITUZIONALE FEP 34780 SSA STP DRG SALDO 2016	706	112,554	321	ASST RHODENSE	SAN
70501060040000	3.40.50.10.060.021.00.000	Debiti verso Aziende Socio-Sanitarie Territoriali della Regione	SAN	Fattura	19098/1544	17/06/2019	ISTITUZIONALE FEP 29867 SSA MTS in attesa di delibera PREVENZIONE MALATTIE INFETTIVE 1/1/2019-14/6/2019	706	5,025	321	ASST RHODENSE	SAN
70501060040000	3.40.50.10.060.021.00.000	Debiti verso Aziende Socio-Sanitarie Territoriali della Regione	SAN	Fattura	21098/573	04/05/2021	ISTITUZIONALE FEP 23163 TEC (in attesa delibera) SALDO UTENZE ANNO 2020 RSA PERTINI GARBAGNATE	706	5,673	321	ASST RHODENSE	SAN
70501060040000	3.40.50.10.060.021.00.000	Debiti verso Aziende Socio-Sanitarie Territoriali della Regione	SAN	Fattura	21098/574	04/05/2021	ISTITUZIONALE FEP 23237 TEC (in attesa di delibera) SALDO UTENZE ANNO 2020 VIA MARZABOTTO CORSICO	706	4,098	321	ASST RHODENSE	SAN
70501060040000	3.40.50.10.060.021.00.000	Debiti verso Aziende Socio-Sanitarie Territoriali della Regione	SAN	Fattura	22098/344	07/03/2022	ISTITUZIONALE FEP 12411 TEC MANUT. VERDE/CARTELLE ESATTORIALI ANNO 2021	706	2,306	321	ASST RHODENSE	SAN
70501060040000	3.40.50.10.060.021.00.000	Debiti verso Aziende Socio-Sanitarie Territoriali della Regione	SAN	Nota credito	22098/346	07/03/2022	ISTITUZIONALE FEP 12410 TEC RIMBORSO SPESE MANUT. VERDE/CARTELLE RIFIUTI ANNO 2021 STORNO FT 409/2022	706	-2,679	321	ASST RHODENSE	SAN
70501060040000	3.40.50.10.060.021.00.000	Debiti verso Aziende Socio-Sanitarie Territoriali della Regione	SAN	Fattura	22098/409	22/03/2022	ISTITUZIONALE FEP 13596 TEC RIMBORSO SPESE MANUT. VERDE/CARTELLE RIFIUTI ANNO 2021	706	3,515	321	ASST RHODENSE	SAN
70501060040000	3.40.50.10.060.021.00.000	Debiti verso Aziende Socio-Sanitarie Territoriali della Regione	SAN	Fattura	22098/574	08/04/2022	ISTITUZIONALE FEP 18530 TEC (in attesa delibera) RIMBORSO UTENZE RSA PERTINI CESATE	706	57,212	321	ASST RHODENSE	SAN
70501060040000	3.40.50.10.060.021.00.000	Debiti verso Aziende Socio-Sanitarie Territoriali della Regione	SAN	Fattura	22098/575	08/04/2022	ISTITUZIONALE FEP 18531 TEC (in attesa delibera) RIMBORSO UTENZRE CORSICO VIA MARZABOTTO ANNO 2021	706	12,274	321	ASST RHODENSE	SAN
70501060040000	3.40.50.10.060.021.00.000	Debiti verso Aziende Socio-Sanitarie Territoriali della Regione	SAN	Fattura	22098/01649	11/10/2022	ISTITUZIONALE FEP 53178 TEC RIMBORSO UTENZE A SET 2022 CORSICO MARZABOTTO	706	13,959	321	ASST RHODENSE	SAN
70501060040000	3.40.50.10.060.021.00.000	Debiti verso Aziende Socio-Sanitarie Territoriali della Regione	SAN	Documento no iva	DIFF CONTABILI	31/12/2022	DOCUMENTI NO IVA 6302 RAG DIFFERENZA CONTABILI CON ASST A SEGUITO DI RICONCILIAZIONE PARTITARI 2022	706	-11,287	321	ASST RHODENSE	SAN
70501060040000	3.40.50.10.060.021.00.000	Debiti verso Aziende Socio-Sanitarie Territoriali della Regione	SAN	Fattura	23098/00152	06/02/2023	ISTITUZIONALE FEP 8277 TEC RIMBORSO MANUT. VERDE 1 SEM 2022 CORSICO E GARBAGNATE	706	4,543	321	ASST RHODENSE	SAN
70501060040000	3.40.50.10.060.021.00.000	Debiti verso Aziende Socio-Sanitarie Territoriali della Regione	SAN	Fattura	23098/00153	06/02/2023	ISTITUZIONALE FEP 8139 TEC RIMBORSO SPESE MANUT. VERDE 2 SEM 2022 CORSICO E GARBAGNATE	706	4,543	321	ASST RHODENSE	SAN
70501060040000	3.40.50.10.060.021.00.000	Debiti verso Aziende Socio-Sanitarie Territoriali della Regione	SAN	Fattura	23098/00203	07/02/2023	ISTITUZIONALE FEP 8374 TEC RIMBORSO UTENZE OTT/DIC 2022 RSA PERTINI	706	47,660	321	ASST RHODENSE	SAN
70501060040000	3.40.50.10.060.021.00.000	Debiti verso Aziende Socio-Sanitarie Territoriali della Regione	SAN	Fattura	23098/00204	07/02/2023	ISTITUZIONALE FEP 8373 TEC RIMBORSO UTENZE OTT/DIC 2022 CORSICO MARZABOTTO	706	7,563	321	ASST RHODENSE	SAN
70501060040000	3.40.50.10.060.021.00.000	Debiti verso Aziende Socio-Sanitarie Territoriali della Regione	SAN	Fattura	23098/001221	11/07/2023	ISTITUZIONALE FEP 38091 TEC RIMBORSO UTENZE GEN/GIU 2023 RSA PERTINI	706	35,203	321	ASST RHODENSE	SAN
70501060040000	3.40.50.10.060.021.00.000	Debiti verso Aziende Socio-Sanitarie Territoriali della Regione	SAN	Fattura	23098/001222	12/07/2023	ISTITUZIONALE FEP 37715 TEC RIMBORSO UTENZE GEN/GIU 2023 CORSICO MARZABOTTO	706	4,806	321	ASST RHODENSE	SAN
70501060040000	3.40.50.10.060.021.00.000	Debiti verso Aziende Socio-Sanitarie Territoriali della Regione	SAN	Fattura	24098/000002	04/01/2024	AG PRESTAZIONI CONTROLLO TBC 4 TRIM 2023	706	444	321	ASST RHODENSE	SAN
70501060040000	3.40.50.10.060.021.00.000	Debiti verso Aziende Socio-Sanitarie Territoriali della Regione	SAN	Fattura	24098/000516	03/04/2024	TEC 2023001490 RIMBORSO UTENZE LUG/DIC 2023 RSA PERTINI GARBAGNATE	706	30,254	321	ASST RHODENSE	SAN
70501060040000	3.40.50.10.060.021.00.000	Debiti verso Aziende Socio-Sanitarie Territoriali della Regione	SAN	Fattura	24098/000519	03/04/2024	TEC RIMBORSO UTENZE LUG/DIC 2023 CORSICO/MARZABOTTO	706	6,728	321	ASST RHODENSE	SAN
70501060040000	3.40.50.10.060.021.00.000	Debiti verso Aziende Socio-Sanitarie Territoriali della Regione	SAN	Fattura	24098/000523	03/04/2024	TEC SERVIZIO DI PULIZIA OTT/DIC 2023 CORSICO MARZABOTTO	706	3,777	321	ASST RHODENSE	SAN
70501060040000	3.40.50.10.060.021.00.000	Debiti verso Aziende Socio-Sanitarie Territoriali della Regione	SAN	Fattura	24098/0001668	03/10/2024	RAG PREMIO OPEROSITA' DR.SSA MAYNARDI ARALDI RENATA	706	37,183	321	ASST RHODENSE	SAN
70501060040000	3.40.50.10.060.021.00.000	Debiti verso Aziende Socio-Sanitarie Territoriali della Regione	SAN	Fattura	24098/0001876	21/10/2024	TEC SERVIZIO DI PULIZIA GEN/LUG 2024 CORSICO/MARZABOTTO	706	8,462	321	ASST RHODENSE	SAN
70501060040000	3.40.50.10.060.021.00.000	Debiti verso Aziende Socio-Sanitarie Territoriali della Regione	SAN	Fattura	24098/0002100	25/11/2024	SSA PSI DIC 2024	706	744,012	321	ASST RHODENSE	SAN
70501060040000	3.40.50.10.060.021.00.000	Debiti verso Aziende Socio-Sanitarie Territoriali della Regione	SAN	Fattura	24098/0002301	20/12/2024	RAG SALDO MMG-PLS-MCA	706	1,967,888	321	ASST RHODENSE	SAN
70501060040000	3.40.50.10.060.021.00.000	Debiti verso Aziende Socio-Sanitarie Territoriali della Regione	SAN	Altro	FDR	31/12/2024	NC DA RICEVERE	706	-10,260	321	ASST RHODENSE	SAN
70501060040000	3.40.50.10.060.021.00.000	Debiti verso Aziende Socio-Sanitarie Territoriali della Regione	SAN	Altro	FDR	31/12/2024	ALTRE PRESTAZIONI 2024	706	153,073	321	ASST RHODENSE	SAN
70501060040000	3.40.50.10.060.021.00.000	Debiti verso Aziende Socio-Sanitarie Territoriali della Regione	SAN	Altro	FDR	31/12/2024	FDR DRG 2024	706	3,822,707	321	ASST RHODENSE	SAN
70501060040000	3.40.50.10.060.021.00.000	Debiti verso Aziende Socio-Sanitarie Territoriali della Regione	SAN	Altro	FDR	31/12/2024	FDR AMB 2024	706	-33,978	321	ASST RHODENSE	SAN
70501060040000	3.40.50.10.060.021.00.000	Debiti verso Aziende Socio-Sanitarie Territoriali della Regione	SAN	Altro	FDR	31/12/2024	FDR SCREENING 2024	706	1,054,406	321	ASST RHODENSE	SAN
70501060040000	3.40.50.10.060.021.00.000	Debiti verso Aziende Socio-Sanitarie Territoriali della Regione	SAN	Altro	FDR	31/12/2024	FDR PSI 2024	706	-323,816	321	ASST RHODENSE	SAN
70501060040000	3.40.50.10.060.021.00.000	Debiti verso Aziende Socio-Sanitarie Territoriali della Regione	SAN	Altro	FDR	31/12/2024	FDR NPI 2024	706	352,265	321	ASST RHODENSE	SAN
70501060040000	3.40.50.10.060.021.00.000	Debiti verso Aziende Socio-Sanitarie Territoriali della Regione	SAN	Altro	FDR	31/12/2024	FDR FILE F 2024	706	3,378,406	321	ASST RHODENSE	SAN
70501060040000	3.40.50.10.060.021.00.000	Debiti verso Aziende Socio-Sanitarie Territoriali della Regione	SAN	Altro	FDR	31/12/2024	FDR SALDI MMG 2024	706	2,632,047	321	ASST RHODENSE	SAN
70501060040000	3.40.50.10.060.021.00.000	Debiti verso Aziende Socio-Sanitarie Territoriali della Regione	SAN	Altro	FDR	31/12/2024	FDR SUB ACUTI 2024	706	264,076	321	ASST RHODENSE	SAN
70501060040000	3.40.50.10.060.021.00.000	Debiti verso Aziende Socio-Sanitarie Territoriali della Regione	SAN	Altro	FDR	31/12/2024	FDR EX TIPOLOGIA 16	706	203,615	321	ASST RHODENSE	SAN

PUBBLICATO

CONTO NI	CONTO NI OLD	DESCRIZIONE VOCE BILANCIO NI	SEZIONE BILANCIO	TIPO DOCUMENTO	NUMERO DOCUMENTO	DATA DOCUMENTO (GG/MM/AAAA)	OGGETTO / DESCRIZIONE DOCUMENTO	SOGGETTO CLIENTE	IMPORTO AL 31 12 2024	AZIENDA DI ORIGINE	NOTE	FONTE: SEZIONALE DI CE DI RIFERIMENTO
70501060040000	3.40.50.10.060.021.00.000	Debiti verso Aziende Socio-Sanitarie Territoriali della Regione	SAN	Altro	FDR	31/12/2024	FDR SANGUE EXTRA REGIONE 2024	706	53,346	321	ASST RHODENSE	SAN
70501060040000	3.40.50.10.060.021.00.000	Debiti verso Aziende Socio-Sanitarie Territoriali della Regione	SAN	Altro	FDR	31/12/2024	FDR PRESTAZIONI ASSI 2024	706	-212,730	321	ASST RHODENSE	SAN
70501060070000	3.40.50.10.080.000.00.000	D.V.1.f) Debiti v/ ASST per operazioni di conferimento/scorporo LR23/2015	SAN	Altro	FDR	31/12/2024	DEBITI V/ASST OPERAZIONI DI CONFERIMENTO/SCORPORO LR23/2015	706	3,147,178	321	ASST RHODENSE	SAN
70501060040000	3.40.50.10.060.021.00.000	Debiti verso Aziende Socio-Sanitarie Territoriali della Regione	SAN	Fattura	16 FVB 2016000000068	09/03/2016	ISTITUZIONALE FEP 13313 DCP PREMIO OPEROSITA' DOTT MACCHIAVELLI	707	17,850	321	ASST NORD MILANO	SAN
70501060040000	3.40.50.10.060.021.00.000	Debiti verso Aziende Socio-Sanitarie Territoriali della Regione	SAN	Fattura	16 FVB 2016000000081	05/04/2016	ISTITUZIONALE FEP 19558 DCP PREMIO OP. DOTT. BROVELLI	707	45,475	321	ASST NORD MILANO	SAN
70501060040000	3.40.50.10.060.021.00.000	Debiti verso Aziende Socio-Sanitarie Territoriali della Regione	SAN	Fattura	16 FVB 2016000000084	05/04/2016	ISTITUZIONALE FEP 19682 DCP PREMIO OP. DOTT.SSA PRAVETTONI	707	50,727	321	ASST NORD MILANO	SAN
70501060040000	3.40.50.10.060.021.00.000	Debiti verso Aziende Socio-Sanitarie Territoriali della Regione	SAN	Fattura	16 FVB 2016000000135	22/04/2016	ISTITUZIONALE FEP 24994 SSA CESSIONE PLASMA ED EMODERIVATI OTT-DIC 15	707	420	321	ASST NORD MILANO	SAN
70501060040000	3.40.50.10.060.021.00.000	Debiti verso Aziende Socio-Sanitarie Territoriali della Regione	SAN	Fattura	16 FVB 2016000000136	22/04/2016	ISTITUZIONALE FEP 24920 SSA 2015007918 CESSIONE PLASAMA ED EMODERIVATI OTT-DIC 15	707	420	321	ASST NORD MILANO	SAN
70501060040000	3.40.50.10.060.021.00.000	Debiti verso Aziende Socio-Sanitarie Territoriali della Regione	SAN	Fattura	16 FVB 2016000000137	22/04/2016	ISTITUZIONALE FEP 25092 SSA 2015007918 CESSIONE PLASMA ED EMODERIVATI OTT-DIC 15	707	847	321	ASST NORD MILANO	SAN
70501060040000	3.40.50.10.060.021.00.000	Debiti verso Aziende Socio-Sanitarie Territoriali della Regione	SAN	Fattura	16 FVB 2016000000138	22/04/2016	ISTITUZIONALE FEP 24630 SSA 2015007918 CESSIONE PLASMA ED EMODERIVATI OTT-DIC 15	707	1,266	321	ASST NORD MILANO	SAN
70501060040000	3.40.50.10.060.021.00.000	Debiti verso Aziende Socio-Sanitarie Territoriali della Regione	SAN	Fattura	16 FVB 2016000000139	22/04/2016	ISTITUZIONALE FEP 24895 SSA 2015007918 CESSIONE PLASMA ED EMODERIVATI OTT-DIC 15	707	1,259	321	ASST NORD MILANO	SAN
70501060040000	3.40.50.10.060.021.00.000	Debiti verso Aziende Socio-Sanitarie Territoriali della Regione	SAN	Fattura	16 FVB 2016000000140	22/04/2016	ISTITUZIONALE FEP 24975 SSA 2015007918 CESSIONE PLASMA ED EMODERIVATI OTT-DIC 15	707	847	321	ASST NORD MILANO	SAN
70501060040000	3.40.50.10.060.021.00.000	Debiti verso Aziende Socio-Sanitarie Territoriali della Regione	SAN	Fattura	16 FVB 2016000000157	04/05/2016	ISTITUZIONALE FEP 28359 SSA CESSIONE SANGUE 2016	707	862	321	ASST NORD MILANO	SAN
70501060040000	3.40.50.10.060.021.00.000	Debiti verso Aziende Socio-Sanitarie Territoriali della Regione	SAN	Fattura	16 FVB 2016000000158	04/05/2016	ISTITUZIONALE FEP 28361 SSA CESSIONE SANGUE 2016	707	420	321	ASST NORD MILANO	SAN
70501060040000	3.40.50.10.060.021.00.000	Debiti verso Aziende Socio-Sanitarie Territoriali della Regione	SAN	Fattura	16 FVB 2016000000159	04/05/2016	ISTITUZIONALE FEP 28360 SSA CESSIONE SANGUE 2016	707	2,945	321	ASST NORD MILANO	SAN
70501060040000	3.40.50.10.060.021.00.000	Debiti verso Aziende Socio-Sanitarie Territoriali della Regione	SAN	Fattura	16 FVB 2016000000235	12/07/2016	ISTITUZIONALE FEP 45926 DCP PREMIO OP. DOTT.SSA CUSI	707	21,384	321	ASST NORD MILANO	SAN
70501060040000	3.40.50.10.060.021.00.000	Debiti verso Aziende Socio-Sanitarie Territoriali della Regione	SAN	Fattura	16 FVB 2016000000288	30/09/2016	ISTITUZIONALE FEP 63906 DCP PREMIO OP. DOTT.SSA BERTI	707	15,832	321	ASST NORD MILANO	SAN
70501060040000	3.40.50.10.060.021.00.000	Debiti verso Aziende Socio-Sanitarie Territoriali della Regione	SAN	Fattura	16 FVB 2016000000486	15/12/2016	ISTITUZIONALE FEP 84884 SSA CESSIONE PLASMA ED EMODERIVATI APR-GIU 2016	707	1,281	321	ASST NORD MILANO	SAN
70501060040000	3.40.50.10.060.021.00.000	Debiti verso Aziende Socio-Sanitarie Territoriali della Regione	SAN	Fattura	16 FVB 2016000000489	15/12/2016	ISTITUZIONALE FEP 84887 SSA CESSIONE PLASMA ED EMODERIVATI LUG-SET 2016	707	386	321	ASST NORD MILANO	SAN
70501060040000	3.40.50.10.060.021.00.000	Debiti verso Aziende Socio-Sanitarie Territoriali della Regione	SAN	Fattura	16 FVB 2016000000492	15/12/2016	ISTITUZIONALE FEP 84890 SSA CESSIONE PLASMA ED EMODERIVATI LUG-SET 2016	707	2,499	321	ASST NORD MILANO	SAN
70501060040000	3.40.50.10.060.021.00.000	Debiti verso Aziende Socio-Sanitarie Territoriali della Regione	SAN	Fattura	16 FVB 2016000000502	27/12/2016	ISTITUZIONALE FEP 86223 DCP PREMIO OP. DOTT. LONGO	707	18,054	321	ASST NORD MILANO	SAN
70501060040000	3.40.50.10.060.021.00.000	Debiti verso Aziende Socio-Sanitarie Territoriali della Regione	SAN	Fattura	16 FVB 2016000000503	27/12/2016	ISTITUZIONALE FEP 86062 DCP PREMIO OP. DOTT VELLETRANI	707	6,280	321	ASST NORD MILANO	SAN
70501060040000	3.40.50.10.060.021.00.000	Debiti verso Aziende Socio-Sanitarie Territoriali della Regione	SAN	Fattura	17 FVB 2017000000019	25/01/2017	ISTITUZIONALE FEP 4358 SSA PROGETTO DIALISI PERIT. DOMICILIARE ASSISTITA - ANNO 2016	707	70,000	321	ASST NORD MILANO	SAN
70501060040000	3.40.50.10.060.021.00.000	Debiti verso Aziende Socio-Sanitarie Territoriali della Regione	SAN	Fattura	17 FVB 2017000000033	08/02/2017	ISTITUZIONALE FEP 9216 SSA CESSIONE PLASMA ED EMODERIVATI OTT-DIC 16	707	3,270	321	ASST NORD MILANO	SAN
70501060040000	3.40.50.10.060.021.00.000	Debiti verso Aziende Socio-Sanitarie Territoriali della Regione	SAN	Fattura	17 FVB 2017000000201	28/06/2017	ISTITUZIONALE FEP 41715 SSA CESSIONE PLASMA ED EMODERIVATI GEN-MAR 17	707	208	321	ASST NORD MILANO	SAN
70501060040000	3.40.50.10.060.021.00.000	Debiti verso Aziende Socio-Sanitarie Territoriali della Regione	SAN	Fattura	17 FVB 2017000000202	28/06/2017	ISTITUZIONALE FEP 41718 SSA CESSIONE PLASMA ED EMODERIVATI GEN-MAR 17	707	1,550	321	ASST NORD MILANO	SAN
70501060040000	3.40.50.10.060.021.00.000	Debiti verso Aziende Socio-Sanitarie Territoriali della Regione	SAN	Fattura	17 FVB 2017000000203	28/06/2017	ISTITUZIONALE FEP 41719 SSA CESSIONE PLASMA ED EMODERIVATI GEN-MAR 17	707	2,333	321	ASST NORD MILANO	SAN
70501060040000	3.40.50.10.060.021.00.000	Debiti verso Aziende Socio-Sanitarie Territoriali della Regione	SAN	Fattura	17 FVB 2017000000204	28/06/2017	ISTITUZIONALE FEP 41716 SSA CESSIONE PLASMA ED EMODERIVATI GEN-MAR 17	707	393	321	ASST NORD MILANO	SAN
70501060040000	3.40.50.10.060.021.00.000	Debiti verso Aziende Socio-Sanitarie Territoriali della Regione	SAN	Fattura	17 FVB 2017000000205	28/06/2017	ISTITUZIONALE FEP 41717 SSA CESSIONE PLASMA ED EMODERIVATI GEN-MAR 17	707	579	321	ASST NORD MILANO	SAN
70501060040000	3.40.50.10.060.021.00.000	Debiti verso Aziende Socio-Sanitarie Territoriali della Regione	SAN	Fattura	17 FVB 2017000000317	05/10/2017	ISTITUZIONALE FEP 65024 SSA CESSIONE SANGUE APR-MAG-GIU 17	707	1,988	321	ASST NORD MILANO	SAN
70501060040000	3.40.50.10.060.021.00.000	Debiti verso Aziende Socio-Sanitarie Territoriali della Regione	SAN	Fattura	17 FVB 2017000000318	05/10/2017	ISTITUZIONALE FEP 65028 SSA CESSIONE SANGUE APR-MAG-GIU 17	707	208	321	ASST NORD MILANO	SAN
70501060040000	3.40.50.10.060.021.00.000	Debiti verso Aziende Socio-Sanitarie Territoriali della Regione	SAN	Fattura	17 FVB 2017000000319	05/10/2017	ISTITUZIONALE FEP 65026 SSA CESSIONE SANGUE APR-MAG-GIU 17	707	787	321	ASST NORD MILANO	SAN
70501060040000	3.40.50.10.060.021.00.000	Debiti verso Aziende Socio-Sanitarie Territoriali della Regione	SAN	Fattura	17 FVB 2017000000320	05/10/2017	ISTITUZIONALE FEP 65025 SSA CESSIONE SANGUE APR-MAG-GIU 17	707	1,164	321	ASST NORD MILANO	SAN
70501060040000	3.40.50.10.060.021.00.000	Debiti verso Aziende Socio-Sanitarie Territoriali della Regione	SAN	Fattura	17 FVB 2017000000321	05/10/2017	ISTITUZIONALE FEP 65027 SSA CESSIONE SANGUE APR-MAG-GIU 17	707	393	321	ASST NORD MILANO	SAN
70501060040000	3.40.50.10.060.021.00.000	Debiti verso Aziende Socio-Sanitarie Territoriali della Regione	SAN	Fattura	17 FVB 2017000000410	27/12/2017	ISTITUZIONALE FEP 84519 SSA CESSIONE PLASMA ED EMODERIVATI LUG/AGO/SET 2017	707	579	321	ASST NORD MILANO	SAN
70501060040000	3.40.50.10.060.021.00.000	Debiti verso Aziende Socio-Sanitarie Territoriali della Regione	SAN	Fattura	17 FVB 2017000000411	27/12/2017	ISTITUZIONALE FEP 84351 SSA CESSIONE PLASMA ED EMODERIVATI LUG/AGO/SET 2017	707	2,211	321	ASST NORD MILANO	SAN

PDF DI BILANCIO

CONTO NI	CONTO NI OLD	DESCRIZIONE VOCE BILANCIO NI	SEZIONE BILANCIO	TIPO DOCUMENTO	NUMERO DOCUMENTO	DATA DOCUMENTO (GG/MM/AAAA)	OGGETTO / DESCRIZIONE DOCUMENTO	SOGGETTO CLIENTE	IMPORTO AL 31 12 2024	AZIENDA DI ORIGINE	NOTE	FONTE: SEZIONALE DI CE DI RIFERIMENTO
70501060040000	3.40.50.10.060.021.00.000	Debiti verso Aziende Socio-Sanitarie Territoriali della Regione	SAN	Fattura	18 FVB 201800000005	09/01/2018	ISTITUZIONALE FEP 2078 SSA CESSIONE PLASMA E DEMODERIVATI OTT/NOV/DIC 2017	707	208	321	ASST NORD MILANO	SAN
70501060040000	3.40.50.10.060.021.00.000	Debiti verso Aziende Socio-Sanitarie Territoriali della Regione	SAN	Fattura	18 FVB 201800000006	09/01/2018	ISTITUZIONALE FEP 2077 SSA CESSIONE PLASMA ED EMODERIVATI OTT/NOV/DIC 2017	707	771	321	ASST NORD MILANO	SAN
70501060040000	3.40.50.10.060.021.00.000	Debiti verso Aziende Socio-Sanitarie Territoriali della Regione	SAN	Fattura	18 FVB 201800000007	09/01/2018	ISTITUZIONALE FEP 2076 SSA CESSIONE PLASMA ED EMODERIVATI OTT/NOV/DIC 2017	707	2,492	321	ASST NORD MILANO	SAN
70501060040000	3.40.50.10.060.021.00.000	Debiti verso Aziende Socio-Sanitarie Territoriali della Regione	SAN	Fattura	18 FVB 201800000239	21/06/2018	ISTITUZIONALE FEP 30551 SSA CESSIONE EMOCOMPONENTI GEN/MAR 2018	707	2,625	321	ASST NORD MILANO	SAN
70501060040000	3.40.50.10.060.021.00.000	Debiti verso Aziende Socio-Sanitarie Territoriali della Regione	SAN	Fattura	18 FVB 201800000240	21/06/2018	ISTITUZIONALE FEP 30553 SSA CESSIONE EMOCOMPONENTI GEN/MAR 2018	707	1,002	321	ASST NORD MILANO	SAN
70501060040000	3.40.50.10.060.021.00.000	Debiti verso Aziende Socio-Sanitarie Territoriali della Regione	SAN	Fattura	18 FVB 201800000241	21/06/2018	ISTITUZIONALE FEP 30552 SSA CESSIONE EMOCOMPONENTI GEN/MAR 2018	707	393	321	ASST NORD MILANO	SAN
70501060040000	3.40.50.10.060.021.00.000	Debiti verso Aziende Socio-Sanitarie Territoriali della Regione	SAN	Fattura	18 FVB 201800000242	21/06/2018	ISTITUZIONALE FEP 30554 SSA CESSIONE EMOCOMPONENTI GEN/MAR 2018	707	23	321	ASST NORD MILANO	SAN
70501060040000	3.40.50.10.060.021.00.000	Debiti verso Aziende Socio-Sanitarie Territoriali della Regione	SAN	Fattura	18 FVB 201800000308	26/09/2018	ISTITUZIONALE FEP 44546 SSA CESSIONE EMOCOMPONENTI - RSA VILLA FLORA - APR-GIU 2018	707	1,601	321	ASST NORD MILANO	SAN
70501060040000	3.40.50.10.060.021.00.000	Debiti verso Aziende Socio-Sanitarie Territoriali della Regione	SAN	Fattura	18 FVB 201800000309	26/09/2018	ISTITUZIONALE FEP 44544 SSA CESSIONE EMOCOMPONENTI - RSA DEL SOLE - APR-GIU 2018	707	408	321	ASST NORD MILANO	SAN
70501060040000	3.40.50.10.060.021.00.000	Debiti verso Aziende Socio-Sanitarie Territoriali della Regione	SAN	Fattura	18 FVB 201800000310	26/09/2018	ISTITUZIONALE FEP 44545 SSA CESSIONE EMOCOMPONENTI - RSA MARTINELLI - APR-GIU 2018	707	393	321	ASST NORD MILANO	SAN
70501060040000	3.40.50.10.060.021.00.000	Debiti verso Aziende Socio-Sanitarie Territoriali della Regione	SAN	Fattura	18 FVB 201800000311	26/09/2018	ISTITUZIONALE FEP 44547 SSA CESSIONE EMOCOMPONENTI - RSA LA PELUCCA - APR-GIU 2018	707	208	321	ASST NORD MILANO	SAN
70501060040000	3.40.50.10.060.021.00.000	Debiti verso Aziende Socio-Sanitarie Territoriali della Regione	SAN	Fattura	18 FVB 201800000312	26/09/2018	ISTITUZIONALE FEP 44543 SSA CESSIONE EMOCOMPONENTI - RSA PIO XI - APR-GIU 2018	707	3,117	321	ASST NORD MILANO	SAN
70501060040000	3.40.50.10.060.021.00.000	Debiti verso Aziende Socio-Sanitarie Territoriali della Regione	SAN	Fattura	18 FVB 201800000361	19/10/2018	ISTITUZIONALE FEP 48822 SSA CESSIONE SANGUE - RESIDENZA PIO XI LUG AGO SET 2018	707	4,164	321	ASST NORD MILANO	SAN
70501060040000	3.40.50.10.060.021.00.000	Debiti verso Aziende Socio-Sanitarie Territoriali della Regione	SAN	Fattura	18 FVB 201800000362	19/10/2018	ISTITUZIONALE FEP 48821 SSA CESSIONE SANGUE - RESIDENZA VILLA FLORA LUG AGO SET 2018	707	1,989	321	ASST NORD MILANO	SAN
70501060040000	3.40.50.10.060.021.00.000	Debiti verso Aziende Socio-Sanitarie Territoriali della Regione	SAN	Fattura	18 FVB 201800000363	19/10/2018	ISTITUZIONALE FEP 48820 SSA CESSIONE SANGUE - RESIDENZA DEL SOLE LUG AGO SET 2018	707	200	321	ASST NORD MILANO	SAN
70501060040000	3.40.50.10.060.021.00.000	Debiti verso Aziende Socio-Sanitarie Territoriali della Regione	SAN	Fattura	18 FVB 201800000436	24/12/2018	ISTITUZIONALE FEP 60048 DCP PREMIO OP. FAINHAKEN IN ATTESA DI N.C. PERCHE' NELL'IMPORTO E' INSERITO ANCHE MONZA E	707	13,247	321	ASST NORD MILANO	SAN
70501060040000	3.40.50.10.060.021.00.000	Debiti verso Aziende Socio-Sanitarie Territoriali della Regione	SAN	Fattura	19 FVB 201900000035	31/01/2019	ISTITUZIONALE FEP 4783 SSA CESSIONE SANGUE OTT-DIC 2018	707	387	321	ASST NORD MILANO	SAN
70501060040000	3.40.50.10.060.021.00.000	Debiti verso Aziende Socio-Sanitarie Territoriali della Regione	SAN	Fattura	19 FVB 201900000036	31/01/2019	ISTITUZIONALE FEP 4782 SSA CESSIONE SANGUE OTT-DIC 2018	707	1,980	321	ASST NORD MILANO	SAN
70501060040000	3.40.50.10.060.021.00.000	Debiti verso Aziende Socio-Sanitarie Territoriali della Regione	SAN	Fattura	19 FVB 201900000037	31/01/2019	ISTITUZIONALE FEP 4784 SSA CESSIONE SANGUE OTT-DIC 2018	707	2,020	321	ASST NORD MILANO	SAN
70501060040000	3.40.50.10.060.021.00.000	Debiti verso Aziende Socio-Sanitarie Territoriali della Regione	SAN	Fattura	20 FVB 202000000015	27/01/2020	ISTITUZIONALE FEP 4291 SSA CESSIONE EMOCOMPONENTI IV TRIM 2019	707	771	321	ASST NORD MILANO	SAN
70501060040000	3.40.50.10.060.021.00.000	Debiti verso Aziende Socio-Sanitarie Territoriali della Regione	SAN	Fattura	20 FVB 202000000017	27/01/2020	ISTITUZIONALE FEP 4288 SSA CESSIONE EMOCOMPONENTI IV TRIM 2019	707	797	321	ASST NORD MILANO	SAN
70501060040000	3.40.50.10.060.021.00.000	Debiti verso Aziende Socio-Sanitarie Territoriali della Regione	SAN	Fattura	20 FVB 202000000018	27/01/2020	ISTITUZIONALE FEP 4292 SSA CESSIONE EMOCOMPONENTI IV TRIM 2019	707	1,180	321	ASST NORD MILANO	SAN
70501060040000	3.40.50.10.060.021.00.000	Debiti verso Aziende Socio-Sanitarie Territoriali della Regione	SAN	Fattura	20 FVB 202000000358	06/11/2020	ISTITUZIONALE FEP 54296 DCP(in attesa dim delibera) SPESE DI GESTIONE PRESST ANNO 2020	707	7,375	321	ASST NORD MILANO	SAN
70501060040000	3.40.50.10.060.021.00.000	Debiti verso Aziende Socio-Sanitarie Territoriali della Regione	SAN	Fattura	21 FVB 202100000024	05/02/2021	ISTITUZIONALE FEP 7709 SSA CESSIONE EMOCOMPONENTI 4 TRIM 2020	707	409	321	ASST NORD MILANO	SAN
70501060040000	3.40.50.10.060.021.00.000	Debiti verso Aziende Socio-Sanitarie Territoriali della Regione	SAN	Fattura	21 FVB 202100000025	05/02/2021	ISTITUZIONALE FEP 7732 SSA CESSIONE EMOCOMPONENTI 4 TRIM 2020	707	1,415	321	ASST NORD MILANO	SAN
70501060040000	3.40.50.10.060.021.00.000	Debiti verso Aziende Socio-Sanitarie Territoriali della Regione	SAN	Fattura	21 FVB 202100000264	23/09/2021	ISTITUZIONALE FEP 50086 TEC (in attesa di determina) RIMBORSO SPESE PORTIERATO ANNO 2020	707	4,846	321	ASST NORD MILANO	SAN
70501060040000	3.40.50.10.060.021.00.000	Debiti verso Aziende Socio-Sanitarie Territoriali della Regione	SAN	Fattura	21 FVB 202100000265	23/09/2021	ISTITUZIONALE FEP 50095 DCP (in attesa di delibera) SPESE GESTIONE PRESST ANNO 2020 PULIZIA E PORTIERATO	707	4,510	321	ASST NORD MILANO	SAN
70501060040000	3.40.50.10.060.021.00.000	Debiti verso Aziende Socio-Sanitarie Territoriali della Regione	SAN	Fattura	23 FVB 202300000152	17/05/2023	ISTITUZIONALE FEP 26296 DCP PREMIO OPEROSITA' DOTT.SSA PELLEGRINO	707	14,039	321	ASST NORD MILANO	SAN
70501060040000	3.40.50.10.060.021.00.000	Debiti verso Aziende Socio-Sanitarie Territoriali della Regione	SAN	Fattura	23 FVB 202300000163	26/05/2023	ISTITUZIONALE FEP 27042 TEC (in attesa di determina) RIMBORSO UTENZE - SALDO 2017	707	11,214	321	ASST NORD MILANO	SAN
70501060040000	3.40.50.10.060.021.00.000	Debiti verso Aziende Socio-Sanitarie Territoriali della Regione	SAN	Fattura	24 FVB 202400000014	19/01/2024	SRU PREMIO DI OPEROSITA' DR.SSA MARGARI	707	31,444	321	ASST NORD MILANO	SAN
70501060040000	3.40.50.10.060.021.00.000	Debiti verso Aziende Socio-Sanitarie Territoriali della Regione	SAN	Fattura	24 FVB 202400000017	19/01/2024	SRU PREMIO DI OPEROSITA' DR.SSA ARCADI	707	55,608	321	ASST NORD MILANO	SAN
70501060040000	3.40.50.10.060.021.00.000	Debiti verso Aziende Socio-Sanitarie Territoriali della Regione	SAN	Fattura	24 FVB 202400000022	19/01/2024	SRU PREMIO DI OPEROSITA' DR. RESCIGNO	707	63,689	321	ASST NORD MILANO	SAN
70501060040000	3.40.50.10.060.021.00.000	Debiti verso Aziende Socio-Sanitarie Territoriali della Regione	SAN	Fattura	24 FVB 202400000058	20/02/2024	DCP 2023002827 RIMBORSO COMITATO ZONALE ANNO 2023	707	23,266	321	ASST NORD MILANO	SAN
70501060040000	3.40.50.10.060.021.00.000	Debiti verso Aziende Socio-Sanitarie Territoriali della Regione	SAN	Fattura	24 FVB 202400000263	31/10/2024	RAG PREMIO OPEROSITA' DR.SSA GIANA MIRELLA	707	35,162	321	ASST NORD MILANO	SAN
70501060040000	3.40.50.10.060.021.00.000	Debiti verso Aziende Socio-Sanitarie Territoriali della Regione	SAN	Fattura	24 FVB 202400000265	31/10/2024	RAG PREMIO OPEROSITA' DR. GARIAZZO GIOVANNI	707	26,205	321	ASST NORD MILANO	SAN
70501060040000	3.40.50.10.060.021.00.000	Debiti verso Aziende Socio-Sanitarie Territoriali della Regione	SAN	Fattura	24 FVB 202400000269	31/10/2024	RAG PREMIO OPEROSITA' DR. TARANTINO ROBERTO	707	18,659	321	ASST NORD MILANO	SAN

PROPRIETÀ

CONTO NI	CONTO NI OLD	DESCRIZIONE VOCE BILANCIO NI	SEZIONE BILANCIO	TIPO DOCUMENTO	NUMERO DOCUMENTO	DATA DOCUMENTO (GG/MM/AAAA)	OGGETTO / DESCRIZIONE DOCUMENTO	SOGGETTO CLIENTE	IMPORTO AL 31 12 2024	AZIENDA DI ORIGINE	NOTE	FONTE: SEZIONALE DI CE DI RIFERIMENTO
70501060040000	3.40.50.10.060.021.00.000	Debiti verso Aziende Socio-Sanitarie Territoriali della Regione	SAN	Fattura	24 FVB 202400000283	11/11/2024	RAG PREMIO OPEROSITA' DR CAVIGIOLI GIAMPAOLO	707	40,535	321	ASST NORD MILANO	SAN
70501060040000	3.40.50.10.060.021.00.000	Debiti verso Aziende Socio-Sanitarie Territoriali della Regione	SAN	Fattura	24 FVB 202400000304	25/11/2024	SSA PSI DIC 2024	707	570,011	321	ASST NORD MILANO	SAN
70501060040000	3.40.50.10.060.021.00.000	Debiti verso Aziende Socio-Sanitarie Territoriali della Regione	SAN	Fattura	24 FVB 202400000305	25/11/2024	SSA NPI DIC 2024	707	66,896	321	ASST NORD MILANO	SAN
70501060040000	3.40.50.10.060.021.00.000	Debiti verso Aziende Socio-Sanitarie Territoriali della Regione	SAN	Fattura	24 FVB 202400000309	28/11/2024	RAG COMPETENZE + ENPAM MMG-PLS-MCA ANNI 2023 E PRECEDENTI (COMPRESI RINNOVI E FONDO INAIL)	707	1,829,617	321	ASST NORD MILANO	SAN
70501060040000	3.40.50.10.060.021.00.000	Debiti verso Aziende Socio-Sanitarie Territoriali della Regione	SAN	Fattura	24 FVB 202400000310	02/12/2024	SSA MAGGIORAZ TARIF SALDO 2023	707	1,633,726	321	ASST NORD MILANO	SAN
70501060040000	3.40.50.10.060.021.00.000	Debiti verso Aziende Socio-Sanitarie Territoriali della Regione	SAN	Fattura	24 FVB 202400000312	02/12/2024	SSA PSI PROGETTO DNA 2 ANNUALITA'	707	20,400	321	ASST NORD MILANO	SAN
70501060040000	3.40.50.10.060.021.00.000	Debiti verso Aziende Socio-Sanitarie Territoriali della Regione	SAN	Fattura	24 FVB 202400000316	10/12/2024	SSA CESSIONE EMOCOPONENTI 3 TRIM 2024	707	1,045	321	ASST NORD MILANO	SAN
70501060040000	3.40.50.10.060.021.00.000	Debiti verso Aziende Socio-Sanitarie Territoriali della Regione	SAN	Fattura	24 FVB 202400000317	10/12/2024	SSA CESSIONE EMOCOMPONENTI 3 TRIM 2024	707	847	321	ASST NORD MILANO	SAN
70501060040000	3.40.50.10.060.021.00.000	Debiti verso Aziende Socio-Sanitarie Territoriali della Regione	SAN	Fattura	24 FVB 202400000318	10/12/2024	SSA CESSIONE EMOCOPONENTI 3 TRIM 2024	707	2,459	321	ASST NORD MILANO	SAN
70501060040000	3.40.50.10.060.021.00.000	Debiti verso Aziende Socio-Sanitarie Territoriali della Regione	SAN	Fattura	24 FVB 202400000319	10/12/2024	SSA CESSIONE EMOCOMPONENTI 3 TRIM 2024	707	1,403	321	ASST NORD MILANO	SAN
70501060040000	3.40.50.10.060.021.00.000	Debiti verso Aziende Socio-Sanitarie Territoriali della Regione	SAN	Fattura	24 FVB 202400000320	10/12/2024	SSA CESSIONE EMOCOMPONENTI 3 TRIM 2024	707	1,691	321	ASST NORD MILANO	SAN
70501060040000	3.40.50.10.060.021.00.000	Debiti verso Aziende Socio-Sanitarie Territoriali della Regione	SAN	Fattura	24 FVB 202400000326	16/12/2024	RAG RIMBORSO PREMIO OPEROSITA' DR. QUAGLIA ROBERTO	707	7,175	321	ASST NORD MILANO	SAN
70501060040000	3.40.50.10.060.021.00.000	Debiti verso Aziende Socio-Sanitarie Territoriali della Regione	SAN	Fattura	24 FVB 202400000341	23/12/2024	RAG INTEGRAZIONE FT FVB 202400000309 DEL 28/11/2024 SALDO RINNOVI MEDICI ACN MMG-PLS-MCA	707	418	321	ASST NORD MILANO	SAN
70501060040000	3.40.50.10.060.021.00.000	Debiti verso Aziende Socio-Sanitarie Territoriali della Regione	SAN	Altro	FDR	31/12/2024	ALTRE PRESTAZIONI 2024	707	40,452	321	ASST NORD MILANO	SAN
70501060040000	3.40.50.10.060.021.00.000	Debiti verso Aziende Socio-Sanitarie Territoriali della Regione	SAN	Altro	FDR	31/12/2024	FDR DRG 2024	707	2,002,788	321	ASST NORD MILANO	SAN
70501060040000	3.40.50.10.060.021.00.000	Debiti verso Aziende Socio-Sanitarie Territoriali della Regione	SAN	Altro	FDR	31/12/2024	FDR AMB 2024	707	2,433,890	321	ASST NORD MILANO	SAN
70501060040000	3.40.50.10.060.021.00.000	Debiti verso Aziende Socio-Sanitarie Territoriali della Regione	SAN	Altro	FDR	31/12/2024	FDR SCREENING 2024	707	566,205	321	ASST NORD MILANO	SAN
70501060040000	3.40.50.10.060.021.00.000	Debiti verso Aziende Socio-Sanitarie Territoriali della Regione	SAN	Altro	FDR	31/12/2024	FDR PSI 2024	707	-390,448	321	ASST NORD MILANO	SAN
70501060040000	3.40.50.10.060.021.00.000	Debiti verso Aziende Socio-Sanitarie Territoriali della Regione	SAN	Altro	FDR	31/12/2024	FDR NPI 2024	707	135,487	321	ASST NORD MILANO	SAN
70501060040000	3.40.50.10.060.021.00.000	Debiti verso Aziende Socio-Sanitarie Territoriali della Regione	SAN	Altro	FDR	31/12/2024	FDR FILE F 2024	707	1,565,600	321	ASST NORD MILANO	SAN
70501060040000	3.40.50.10.060.021.00.000	Debiti verso Aziende Socio-Sanitarie Territoriali della Regione	SAN	Altro	FDR	31/12/2024	FDR SALDI MMG 2024	707	794,895	321	ASST NORD MILANO	SAN
70501060040000	3.40.50.10.060.021.00.000	Debiti verso Aziende Socio-Sanitarie Territoriali della Regione	SAN	Altro	FDR	31/12/2024	FDR SUB ACUTI 2024	707	-12,658	321	ASST NORD MILANO	SAN
70501060040000	3.40.50.10.060.021.00.000	Debiti verso Aziende Socio-Sanitarie Territoriali della Regione	SAN	Altro	FDR	31/12/2024	FDR EX TIPOLOGIA 16	707	56,927	321	ASST NORD MILANO	SAN
70501060040000	3.40.50.10.060.021.00.000	Debiti verso Aziende Socio-Sanitarie Territoriali della Regione	SAN	Altro	FDR	31/12/2024	FDR PRESTAZIONI ASSI 2024	707	132,125	321	ASST NORD MILANO	SAN
70501060040000	3.40.50.10.060.021.00.000	Debiti verso Aziende Socio-Sanitarie Territoriali della Regione	SAN	Altro	FDR	31/12/2024	FDR ALTRI COSTI	707	50,989	321	ASST NORD MILANO	SAN
70501060070000	3.40.50.10.080.000.00.000	D.V.1.f) Debiti v/ ASST per operazioni di conferimento/scorporo LR23/2015	SAN	Altro	FDR	31/12/2024	DEBITI V/ASST OPERAZIONI DI CONFERIMENTO/SCORPORO LR23/2015	707	1,758,123	321	ASST NORD MILANO	SAN
70501060040000	3.40.50.10.060.021.00.000	Debiti verso Aziende Socio-Sanitarie Territoriali della Regione	SAN	Fattura	16 6FE/2016/59	30/03/2016	ISTITUZIONALE FEP 16913 EX ASL MI 2 PRESTAZIONI SPECIALISTICHE 2015 DR DAMONTE CLAUDIO	708	8,260	321	ASST MELEGNANO E DELLA MARTESANA	SAN
70501060040000	3.40.50.10.060.021.00.000	Debiti verso Aziende Socio-Sanitarie Territoriali della Regione	SAN	Fattura	17 6FE/2017/390	12/10/2017	ISTITUZIONALE FEP 81246 SRU NOTA CREDITO DA RICEVERE VISITE FISCALI 2017	708	434	321	ASST MELEGNANO E DELLA MARTESANA	SAN
70501060040000	3.40.50.10.060.021.00.000	Debiti verso Aziende Socio-Sanitarie Territoriali della Regione	SAN	Fattura	18 6FE/2018/339	26/11/2018	ISTITUZIONALE FEP 54851 SSA PSI ACCONTO DIC 2018	708	584,567	321	ASST MELEGNANO E DELLA MARTESANA	SAN
70501060040000	3.40.50.10.060.021.00.000	Debiti verso Aziende Socio-Sanitarie Territoriali della Regione	SAN	Fattura	19 6FE/2019/24	25/01/2019	ISTITUZIONALE FEP 4007 TEC RIMBORSO CANONI DI LOCAZIONE ANNO 2018	708	86,917	321	ASST MELEGNANO E DELLA MARTESANA	SAN
70501060040000	3.40.50.10.060.021.00.000	Debiti verso Aziende Socio-Sanitarie Territoriali della Regione	SAN	Nota credito	19 6FE/2019/214	07/06/2019	ISTITUZIONALE FEP 28981 SSA PSI SALDO 2018	708	-292,434	321	ASST MELEGNANO E DELLA MARTESANA	SAN
70501060040000	3.40.50.10.060.021.00.000	Debiti verso Aziende Socio-Sanitarie Territoriali della Regione	SAN	Fattura	19 6FE/2019/422	17/12/2019	ISTITUZIONALE FEP 63602 TEC SALDO CANONI DI LOCAZIONE ANNO 2018	708	3,265	321	ASST MELEGNANO E DELLA MARTESANA	SAN
70501060040000	3.40.50.10.060.021.00.000	Debiti verso Aziende Socio-Sanitarie Territoriali della Regione	SAN	Fattura	20 6FE/2019/429	31/12/2019	ISTITUZIONALE FEP 1013 DCP (in attesa di delibera) RIMBORSO BENI FORNITI PER CONTINUITA' ASS.LE ANNO 2019	708	7,482	321	ASST MELEGNANO E DELLA MARTESANA	SAN
70501060040000	3.40.50.10.060.021.00.000	Debiti verso Aziende Socio-Sanitarie Territoriali della Regione	SAN	Fattura	20 2020070000062	18/03/2020	ISTITUZIONALE FEP 14980 TEC (IN ATTESA DELIBERA) RIMBORSO CANONI LOCAZIONE ANNO 2019	708	92,215	321	ASST MELEGNANO E DELLA MARTESANA	SAN
70501060040000	3.40.50.10.060.021.00.000	Debiti verso Aziende Socio-Sanitarie Territoriali della Regione	SAN	Fattura	20 2020070000169	04/09/2020	ISTITUZIONALE FEP 44158 LOG (no ordine) SERVIZIO PULIZIA 1 TRIM 2020	708	9,888	321	ASST MELEGNANO E DELLA MARTESANA	SAN
70501060040000	3.40.50.10.060.021.00.000	Debiti verso Aziende Socio-Sanitarie Territoriali della Regione	SAN	Fattura	20 2020070000176	25/09/2020	ISTITUZIONALE FEP 46100 LOG (no ordine) SPESE PULIZIA INTERVENTI IN EMERGENZA COVID II° TRIM 2020	708	11,750	321	ASST MELEGNANO E DELLA MARTESANA	SAN

PUBBLICA

CONTO NI	CONTO NI OLD	DESCRIZIONE VOCE BILANCIO NI	SEZIONE BILANCIO	TIPO DOCUMENTO	NUMERO DOCUMENTO	DATA DOCUMENTO (GG/MM/AAAA)	OGGETTO / DESCRIZIONE DOCUMENTO	SOGGETTO CLIENTE	IMPORTO AL 31 12 2024	AZIENDA DI ORIGINE	NOTE	FONTE: SEZIONALE DI CE DI RIFERIMENTO
70501060040000	3.40.50.10.060.021.00.000	Debiti verso Aziende Socio-Sanitarie Territoriali della Regione	SAN	Fattura	20 2020070000179	28/09/2020	ISTITUZIONALE FEP 46111 DCP NOLEGGIO 7 FIAT PANDA SERV CONTINUITA' ASS.LE LUG/AGO 2020	708	1,973	321	ASST MELEGNANO E DELLA MARTESANA	SAN
70501060040000	3.40.50.10.060.021.00.000	Debiti verso Aziende Socio-Sanitarie Territoriali della Regione	SAN	Fattura	20 2020070000180	28/09/2020	ISTITUZIONALE FEP 46104 LOG (no ordine) INTERVENTI SANIFICAZIONE ,DISINFESTAZIONE, IN EMERGENZA COVID 3 TRIM 2020	708	10,182	321	ASST MELEGNANO E DELLA MARTESANA	SAN
70501060040000	3.40.50.10.060.021.00.000	Debiti verso Aziende Socio-Sanitarie Territoriali della Regione	SAN	Fattura	21 2021070000022	16/02/2021	ISTITUZIONALE FEP 8807 LOG SPESE DI PULIZIA E DISINFESTAZIONE IN EMERGENZA COVID 4 TRIM 2020	708	12,566	321	ASST MELEGNANO E DELLA MARTESANA	SAN
70501060040000	3.40.50.10.060.021.00.000	Debiti verso Aziende Socio-Sanitarie Territoriali della Regione	SAN	Fattura	21 2021070000159	08/11/2021	ISTITUZIONALE FEP 59952 TEC RIMBORSO CANONE LOCAZIONE ANNO 2021	708	53,199	321	ASST MELEGNANO E DELLA MARTESANA	SAN
70501060040000	3.40.50.10.060.021.00.000	Debiti verso Aziende Socio-Sanitarie Territoriali della Regione	SAN	Nota credito	22 2022070000031	10/02/2022	ISTITUZIONALE FEP 7228 TEC RIMBORSO CANONE LOCAZIONE ANNO 2021 STORNO FT. 159/2021	708	-1,481	321	ASST MELEGNANO E DELLA MARTESANA	SAN
70501060040000	3.40.50.10.060.021.00.000	Debiti verso Aziende Socio-Sanitarie Territoriali della Regione	SAN	Fattura	22 2022070000033	11/02/2022	ISTITUZIONALE FEP 7324 in attesa NC- scritto Matteo -LOG RIMBORSO SPESE PULIZIA - DISINFESTAZIONE PER EMERGENZA COVID 2	708	22,082	321	ASST MELEGNANO E DELLA MARTESANA	SAN
70501060040000	3.40.50.10.060.021.00.000	Debiti verso Aziende Socio-Sanitarie Territoriali della Regione	SAN	Fattura	22 2022070000204	28/12/2022	ISTITUZIONALE FEP 66737 TEC RIMBORSO CANONE LOCAZIONE PESCHIERA BORROMEO ANNO 2022 ACCONTO	708	5,429	321	ASST MELEGNANO E DELLA MARTESANA	SAN
70501060040000	3.40.50.10.060.021.00.000	Debiti verso Aziende Socio-Sanitarie Territoriali della Regione	SAN	Fattura	22 2022070000205	28/12/2022	ISTITUZIONALE FEP 67194 TEC RIMBORSO CANONE LOCAZIONE PIOLOTELLO ANNO 2022 ACCONTO	708	9,534	321	ASST MELEGNANO E DELLA MARTESANA	SAN
70501060040000	3.40.50.10.060.021.00.000	Debiti verso Aziende Socio-Sanitarie Territoriali della Regione	SAN	Fattura	22 2022070000206	28/12/2022	ISTITUZIONALE FEP 67195 TEC RIMBORSO CANONE LOCAZIONE SEGRATE ANNO 2022 ACCONTO	708	15,676	321	ASST MELEGNANO E DELLA MARTESANA	SAN
70501060040000	3.40.50.10.060.021.00.000	Debiti verso Aziende Socio-Sanitarie Territoriali della Regione	SAN	Fattura	22 2022070000207	28/12/2022	ISTITUZIONALE FEP 67392 TEC RIMBORSO CANONE LOCAZIONE TREZZO D'ADDA ACCONTO 2022	708	14,301	321	ASST MELEGNANO E DELLA MARTESANA	SAN
70501060040000	3.40.50.10.060.021.00.000	Debiti verso Aziende Socio-Sanitarie Territoriali della Regione	SAN	Fattura	23 2023070000024	17/02/2023	ISTITUZIONALE FEP 13754 TEC RIMBORSO CANONE LOCAZIONE ANNO 2022 PESCHIERA BORROMEO	708	2,252	321	ASST MELEGNANO E DELLA MARTESANA	SAN
70501060040000	3.40.50.10.060.021.00.000	Debiti verso Aziende Socio-Sanitarie Territoriali della Regione	SAN	Fattura	23 2023070000025	17/02/2023	ISTITUZIONALE FEP 13755 TEC RIMBORSO CANONE LOCAZIONE ANNO 2022 PIOLTELLO	708	1,266	321	ASST MELEGNANO E DELLA MARTESANA	SAN
70501060040000	3.40.50.10.060.021.00.000	Debiti verso Aziende Socio-Sanitarie Territoriali della Regione	SAN	Fattura	23 2023070000026	17/02/2023	ISTITUZIONALE FEP 13753 TEC RIMBORSO CANONE LOCAZIONE ANNO 2022 TREZZO D'ADDA	708	5,871	321	ASST MELEGNANO E DELLA MARTESANA	SAN
70501060040000	3.40.50.10.060.021.00.000	Debiti verso Aziende Socio-Sanitarie Territoriali della Regione	SAN	Fattura	23 2023070000027	17/02/2023	ISTITUZIONALE FEP 13752 TEC RIMBORSO CANONI LOCAZIONE ANNO 2022 SEGRATE	708	2,981	321	ASST MELEGNANO E DELLA MARTESANA	SAN
70501060040000	3.40.50.10.060.021.00.000	Debiti verso Aziende Socio-Sanitarie Territoriali della Regione	SAN	Fattura	23 2023070000069	19/04/2023	ISTITUZIONALE FEP 21817 DCP (in attesa delibera) SERVIZIO PULIZIA ANNO 2022 CONT. ASS.LE	708	38,214	321	ASST MELEGNANO E DELLA MARTESANA	SAN
70501060040000	3.40.50.10.060.021.00.000	Debiti verso Aziende Socio-Sanitarie Territoriali della Regione	SAN	Fattura	23 2023070000073	27/04/2023	ISTITUZIONALE FEP 21816 DCP (in attesa delibera) SERVIZIO PULIZIA ANNO 2022 CONTINUITA' ASS.LE CONG. FT 69/2023	708	9,942	321	ASST MELEGNANO E DELLA MARTESANA	SAN
70501060040000	3.40.50.10.060.021.00.000	Debiti verso Aziende Socio-Sanitarie Territoriali della Regione	SAN	Fattura	23 2023070000195	05/10/2023	ISTITUZIONALE FEP 66085 SSA PSI OTT 2023	708	547,695	321	ASST MELEGNANO E DELLA MARTESANA	SAN
70501060040000	3.40.50.10.060.021.00.000	Debiti verso Aziende Socio-Sanitarie Territoriali della Regione	SAN	Fattura	23 2023070000200	05/10/2023	ISTITUZIONALE FEP 53756 SSA NUOVE RETI 4 TRIM 2023	708	1,500	321	ASST MELEGNANO E DELLA MARTESANA	SAN
70501060040000	3.40.50.10.060.021.00.000	Debiti verso Aziende Socio-Sanitarie Territoriali della Regione	SAN	Fattura	24 2024070000010	30/01/2024	DCP 2023002849 RIMBORSO SPESE GESTIONE LOCALI MMG 2023	708	14,030	321	ASST MELEGNANO E DELLA MARTESANA	SAN
70501060040000	3.40.50.10.060.021.00.000	Debiti verso Aziende Socio-Sanitarie Territoriali della Regione	SAN	Fattura	24 2024070000018	05/02/2024	TEC RIMBORSO SPESE GESTIONE SEDI CONDIVISE ANNO 2023	708	25,123	321	ASST MELEGNANO E DELLA MARTESANA	SAN
70501060040000	3.40.50.10.060.021.00.000	Debiti verso Aziende Socio-Sanitarie Territoriali della Regione	SAN	Fattura	24 2024070000047	08/04/2024	SRU PREMIO OPEROSITA' DR. LEONETTI	708	11,243	321	ASST MELEGNANO E DELLA MARTESANA	SAN
70501060040000	3.40.50.10.060.021.00.000	Debiti verso Aziende Socio-Sanitarie Territoriali della Regione	SAN	Fattura	24 2024070000072	22/05/2024	ASSI PROGETTO GAP 3.1.1 ACCONTO 30%	708	10,157	321	ASST MELEGNANO E DELLA MARTESANA	SAN
70501060040000	3.40.50.10.060.021.00.000	Debiti verso Aziende Socio-Sanitarie Territoriali della Regione	SAN	Nota credito	24 2024070000106	28/06/2024	SSA SUB ACUTI SALDO 2023	708	-675,923	321	ASST MELEGNANO E DELLA MARTESANA	SAN
70501060040000	3.40.50.10.060.021.00.000	Debiti verso Aziende Socio-Sanitarie Territoriali della Regione	SAN	Nota credito	24 2024070000107	28/06/2024	ASSI CURE PALIATIVE RES SALDO 2023	708	-87,734	321	ASST MELEGNANO E DELLA MARTESANA	SAN
70501060040000	3.40.50.10.060.021.00.000	Debiti verso Aziende Socio-Sanitarie Territoriali della Regione	SAN	Nota credito	24 2024070000114	02/07/2024	SSA PSI SALDO 2023	708	-754,357	321	ASST MELEGNANO E DELLA MARTESANA	SAN
70501060040000	3.40.50.10.060.021.00.000	Debiti verso Aziende Socio-Sanitarie Territoriali della Regione	SAN	Nota credito	24 2024070000115	02/07/2024	SSA NUOVE RETI SALDO 2023	708	-6,000	321	ASST MELEGNANO E DELLA MARTESANA	SAN
70501060040000	3.40.50.10.060.021.00.000	Debiti verso Aziende Socio-Sanitarie Territoriali della Regione	SAN	Fattura	24 2024070000117	03/07/2024	SSA VACCINI COVID SALDO 2023	708	57,288	321	ASST MELEGNANO E DELLA MARTESANA	SAN
70501060040000	3.40.50.10.060.021.00.000	Debiti verso Aziende Socio-Sanitarie Territoriali della Regione	SAN	Fattura	24 2024070000118	03/07/2024	FAR EMOCOMPONENTI TIP. 16 SALDO 2023	708	133,319	321	ASST MELEGNANO E DELLA MARTESANA	SAN
70501060040000	3.40.50.10.060.021.00.000	Debiti verso Aziende Socio-Sanitarie Territoriali della Regione	SAN	Fattura	24 2024070000158	05/09/2024	SSA SUB ACUTI SET 2024	708	168,410	321	ASST MELEGNANO E DELLA MARTESANA	SAN
70501060040000	3.40.50.10.060.021.00.000	Debiti verso Aziende Socio-Sanitarie Territoriali della Regione	SAN	Fattura	24 2024070000169	03/10/2024	SSA SUB ACUTI OTT 2024	708	168,410	321	ASST MELEGNANO E DELLA MARTESANA	SAN
70501060040000	3.40.50.10.060.021.00.000	Debiti verso Aziende Socio-Sanitarie Territoriali della Regione	SAN	Fattura	24 2024070000170	03/10/2024	ASSI CURE PALIATIVE RES OTT 2024	708	73,071	321	ASST MELEGNANO E DELLA MARTESANA	SAN
70501060040000	3.40.50.10.060.021.00.000	Debiti verso Aziende Socio-Sanitarie Territoriali della Regione	SAN	Fattura	24 2024070000177	22/10/2024	AG PRESTAZIONI CONTROLLO TBC SET 2024	708	398	321	ASST MELEGNANO E DELLA MARTESANA	SAN
70501060040000	3.40.50.10.060.021.00.000	Debiti verso Aziende Socio-Sanitarie Territoriali della Regione	SAN	Fattura	24 2024070000183	06/11/2024	SSA PSI NOV 2024	708	547,695	321	ASST MELEGNANO E DELLA MARTESANA	SAN
70501060040000	3.40.50.10.060.021.00.000	Debiti verso Aziende Socio-Sanitarie Territoriali della Regione	SAN	Fattura	24 2024070000189	19/11/2024	TE (in attesa de) RIMBORSO CANONE LOCAZIONE ANNO 2022	708	2,115	321	ASST MELEGNANO E DELLA MARTESANA	SAN
70501060040000	3.40.50.10.060.021.00.000	Debiti verso Aziende Socio-Sanitarie Territoriali della Regione	SAN	Nota credito	24 2024070000190	19/11/2024	TEC RIMBORSO CANONE LOCAZIONE ANNO 2021	708	-4,755	321	ASST MELEGNANO E DELLA MARTESANA	SAN
70501060040000	3.40.50.10.060.021.00.000	Debiti verso Aziende Socio-Sanitarie Territoriali della Regione	SAN	Fattura	24 2024070000191	22/11/2024	SSA PSI PROGETTO DNA 2 ANNUAITA'	708	14,400	321	ASST MELEGNANO E DELLA MARTESANA	SAN

PUBBLICO

CONTO NI	CONTO NI OLD	DESCRIZIONE VOCE BILANCIO NI	SEZIONE BILANCIO	TIPO DOCUMENTO	NUMERO DOCUMENTO	DATA DOCUMENTO (GG/MM/AAAA)	OGGETTO / DESCRIZIONE DOCUMENTO	SOGGETTO CLIENTE	IMPORTO AL 31 12 2024	AZIENDA DI ORIGINE	NOTE	FONTE: SEZIONALE DI CE DI RIFERIMENTO
70501060040000	3.40.50.10.060.021.00.000	Debiti verso Aziende Socio-Sanitarie Territoriali della Regione	SAN	Fattura	24 2024070000194	04/12/2024	ASSI CURE PALIAIVE RES DIC 2024	708	73,071	321	ASST MELEGNANO E DELLA MARTESANA	SAN
70501060040000	3.40.50.10.060.021.00.000	Debiti verso Aziende Socio-Sanitarie Territoriali della Regione	SAN	Fattura	24 2024070000195	04/12/2024	SSA NPI DIC 2024	708	127,500	321	ASST MELEGNANO E DELLA MARTESANA	SAN
70501060040000	3.40.50.10.060.021.00.000	Debiti verso Aziende Socio-Sanitarie Territoriali della Regione	SAN	Fattura	24 2024070000200	10/12/2024	AG PRESTAZIONI CONTROLLO TBC OTT 2024	708	1,942	321	ASST MELEGNANO E DELLA MARTESANA	SAN
70501060040000	3.40.50.10.060.021.00.000	Debiti verso Aziende Socio-Sanitarie Territoriali della Regione	SAN	Fattura	24 2024070000204	18/12/2024	RAG SALDO RINNOVI ACN MEDICI MMG/PLS/MCA	708	2,613,054	321	ASST MELEGNANO E DELLA MARTESANA	SAN
70501060040000	3.40.50.10.060.021.00.000	Debiti verso Aziende Socio-Sanitarie Territoriali della Regione	SAN	Altro	FDR	31/12/2024	NC DA RICEVERE	708	-7,980	321	ASST MELEGNANO E DELLA MARTESANA	SAN
70501060040000	3.40.50.10.060.021.00.000	Debiti verso Aziende Socio-Sanitarie Territoriali della Regione	SAN	Altro	FDR	31/12/2024	ALTRE PRESTAZIONI 2024	708	17,172	321	ASST MELEGNANO E DELLA MARTESANA	SAN
70501060040000	3.40.50.10.060.021.00.000	Debiti verso Aziende Socio-Sanitarie Territoriali della Regione	SAN	Altro	FDR	31/12/2024	FDR FILE F 2016	708	-4,800	321	ASST MELEGNANO E DELLA MARTESANA	SAN
70501060040000	3.40.50.10.060.021.00.000	Debiti verso Aziende Socio-Sanitarie Territoriali della Regione	SAN	Altro	FDR	31/12/2024	FDR PSI 2018	708	-2,956	321	ASST MELEGNANO E DELLA MARTESANA	SAN
70501060040000	3.40.50.10.060.021.00.000	Debiti verso Aziende Socio-Sanitarie Territoriali della Regione	SAN	Altro	FDR	31/12/2024	FDR DRG 2024	708	301,170	321	ASST MELEGNANO E DELLA MARTESANA	SAN
70501060040000	3.40.50.10.060.021.00.000	Debiti verso Aziende Socio-Sanitarie Territoriali della Regione	SAN	Altro	FDR	31/12/2024	FDR AMB 2024	708	-411,711	321	ASST MELEGNANO E DELLA MARTESANA	SAN
70501060040000	3.40.50.10.060.021.00.000	Debiti verso Aziende Socio-Sanitarie Territoriali della Regione	SAN	Altro	FDR	31/12/2024	FDR SCREENING 2024	708	1,274,724	321	ASST MELEGNANO E DELLA MARTESANA	SAN
70501060040000	3.40.50.10.060.021.00.000	Debiti verso Aziende Socio-Sanitarie Territoriali della Regione	SAN	Altro	FDR	31/12/2024	FDR PSI 2024	708	-100,812	321	ASST MELEGNANO E DELLA MARTESANA	SAN
70501060040000	3.40.50.10.060.021.00.000	Debiti verso Aziende Socio-Sanitarie Territoriali della Regione	SAN	Altro	FDR	31/12/2024	FDR NPI 2024	708	132,454	321	ASST MELEGNANO E DELLA MARTESANA	SAN
70501060040000	3.40.50.10.060.021.00.000	Debiti verso Aziende Socio-Sanitarie Territoriali della Regione	SAN	Altro	FDR	31/12/2024	FDR FILE F 2024	708	2,013,774	321	ASST MELEGNANO E DELLA MARTESANA	SAN
70501060040000	3.40.50.10.060.021.00.000	Debiti verso Aziende Socio-Sanitarie Territoriali della Regione	SAN	Altro	FDR	31/12/2024	FDR SALDI MMG 2024	708	2,204,155	321	ASST MELEGNANO E DELLA MARTESANA	SAN
70501060040000	3.40.50.10.060.021.00.000	Debiti verso Aziende Socio-Sanitarie Territoriali della Regione	SAN	Altro	FDR	31/12/2024	FDR SUB ACUTI 2024	708	-271,663	321	ASST MELEGNANO E DELLA MARTESANA	SAN
70501060040000	3.40.50.10.060.021.00.000	Debiti verso Aziende Socio-Sanitarie Territoriali della Regione	SAN	Altro	FDR	31/12/2024	FDR EX TIPOLOGIA 16	708	97,081	321	ASST MELEGNANO E DELLA MARTESANA	SAN
70501060040000	3.40.50.10.060.021.00.000	Debiti verso Aziende Socio-Sanitarie Territoriali della Regione	SAN	Altro	FDR	31/12/2024	FDR PRESTAZIONI ASSI 2024	708	-89,218	321	ASST MELEGNANO E DELLA MARTESANA	SAN
70501060070000	3.40.50.10.080.000.00.000	D.V.1.f) Debiti v/ ASST per operazioni di conferimento/scorporo LR23/2015	SAN	Altro	FDR	31/12/2024	DEBITI V/ASST OPERAZIONI DI CONFERIMENTO/SCORPORO LR23/2015	708	4,050,931	321	ASST MELEGNANO E DELLA MARTESANA	SAN
70501060040000	3.40.50.10.060.021.00.000	Debiti verso Aziende Socio-Sanitarie Territoriali della Regione	SAN	Fattura	21 20210897	17/11/2021	ISTITUZIONALE FEP 60477 TEC ACCONTO RIBALTAMENTO COSTI ANTICIPATI ANNO 2021	709	185,798	321	ASST DI LODI	SAN
70501060040000	3.40.50.10.060.021.00.000	Debiti verso Aziende Socio-Sanitarie Territoriali della Regione	SAN	Fattura	22 20220076	08/02/2022	ISTITUZIONALE FEP 6939 TEC CONSUNTIVO RIBALTAMENTO COSTI ANNO 2021	709	76,885	321	ASST DI LODI	SAN
70501060040000	3.40.50.10.060.021.00.000	Debiti verso Aziende Socio-Sanitarie Territoriali della Regione	SAN	Fattura	22 20220714	18/10/2022	ISTITUZIONALE FEP 53940 TEC SPESE GESTIONE ANNO 2022 ACCONTO	709	183,333	321	ASST DI LODI	SAN
70501060040000	3.40.50.10.060.021.00.000	Debiti verso Aziende Socio-Sanitarie Territoriali della Regione	SAN	Fattura	22 20220776	08/11/2022	ISTITUZIONALE FEP 58724 TEC (in attesa determina) RIBALTAMENTO COSTI ANTICIPATI ANNO 2019	709	711	321	ASST DI LODI	SAN
70501060040000	3.40.50.10.060.021.00.000	Debiti verso Aziende Socio-Sanitarie Territoriali della Regione	SAN	Fattura	23 20230092	14/02/2023	ISTITUZIONALE FEP 9471 TEC CONSUNTIVO RIBALTAMENTO COSTI ANTICIPATI ANNO 2022	709	63,240	321	ASST DI LODI	SAN
70501060040000	3.40.50.10.060.021.00.000	Debiti verso Aziende Socio-Sanitarie Territoriali della Regione	SAN	Fattura	23 20230708	09/11/2023	ISTITUZIONALE FEP 60274 TEC ACCONTO RIBALTAMENTO COSTI UTENZE 2023	709	205,450	321	ASST DI LODI	SAN
70501060040000	3.40.50.10.060.021.00.000	Debiti verso Aziende Socio-Sanitarie Territoriali della Regione	SAN	Fattura	24 20240090	12/02/2024	TEC CONSUNTIVO RIBALTAMENTO COSTI ANTICIPATI ANNO 2023	709	44,062	321	ASST DI LODI	SAN
70501060040000	3.40.50.10.060.021.00.000	Debiti verso Aziende Socio-Sanitarie Territoriali della Regione	SAN	Fattura	24 20240796	08/11/2024	SSA NPI NOV 2024	709	109,718	321	ASST DI LODI	SAN
70501060040000	3.40.50.10.060.021.00.000	Debiti verso Aziende Socio-Sanitarie Territoriali della Regione	SAN	Fattura	24 20240909	25/11/2024	SSA NPI DIC 2024	709	109,718	321	ASST DI LODI	SAN
70501060040000	3.40.50.10.060.021.00.000	Debiti verso Aziende Socio-Sanitarie Territoriali della Regione	SAN	Fattura	24 20240910	25/11/2024	SSA PSI DIC 2024	709	228,114	321	ASST DI LODI	SAN
70501060040000	3.40.50.10.060.021.00.000	Debiti verso Aziende Socio-Sanitarie Territoriali della Regione	SAN	Fattura	24 20240932	03/12/2024	LOG SERVIZIO MENSA DIP.TI ATS NOV 2024	709	3,336	321	ASST DI LODI	SAN
70501060040000	3.40.50.10.060.021.00.000	Debiti verso Aziende Socio-Sanitarie Territoriali della Regione	SAN	Fattura	24 20240937	09/12/2024	TEC RIBALTAMENTO COSTI ANTICIPATI ANNO 2024	709	117,311	321	ASST DI LODI	SAN
70501060040000	3.40.50.10.060.021.00.000	Debiti verso Aziende Socio-Sanitarie Territoriali della Regione	SAN	Fattura	24 20240971	18/12/2024	SSA DRG ULTERIORE ACCONTO ANNO 2024	709	3,230,000	321	ASST DI LODI	SAN
70501060040000	3.40.50.10.060.021.00.000	Debiti verso Aziende Socio-Sanitarie Territoriali della Regione	SAN	Fattura	24 20240972	18/12/2024	SSA SUB ACUTI ULTERIORE ACCONTO ANNO 2024	709	142,500	321	ASST DI LODI	SAN
70501060040000	3.40.50.10.060.021.00.000	Debiti verso Aziende Socio-Sanitarie Territoriali della Regione	SAN	Fattura	24 20240974	19/12/2024	RAG SALDO RINNOVI ACN MMG-PLS-MCA	709	895,299	321	ASST DI LODI	SAN
70501060040000	3.40.50.10.060.021.00.000	Debiti verso Aziende Socio-Sanitarie Territoriali della Regione	SAN	Altro	FDR	31/12/2024	FDR NUOVE RETI 2024	709	-15,800	321	ASST DI LODI	SAN
70501060040000	3.40.50.10.060.021.00.000	Debiti verso Aziende Socio-Sanitarie Territoriali della Regione	SAN	Altro	FDR	31/12/2024	NC DA RICEVERE	709	-12,082	321	ASST DI LODI	SAN

PDF CERTIFICATO

CONTO NI	CONTO NI OLD	DESCRIZIONE VOCE BILANCIO NI	SEZIONE BILANCIO	TIPO DOCUMENTO	NUMERO DOCUMENTO	DATA DOCUMENTO (GG/MM/AAAA)	OGGETTO / DESCRIZIONE DOCUMENTO	SOGGETTO CLIENTE	IMPORTO AL 31 12 2024	AZIENDA DI ORIGINE	NOTE	FONTE: SEZIONALE DI CE DI RIFERIMENTO
70501060040000	3.40.50.10.060.021.00.000	Debiti verso Aziende Socio-Sanitarie Territoriali della Regione	SAN	Altro	FDR	31/12/2024	ALTRE PRESTAZIONI 2024	709	42,581	321	ASST DI LODI	SAN
70501060040000	3.40.50.10.060.021.00.000	Debiti verso Aziende Socio-Sanitarie Territoriali della Regione	SAN	Altro	FDR	31/12/2024	FDR DRG 2024	709	3,389,272	321	ASST DI LODI	SAN
70501060040000	3.40.50.10.060.021.00.000	Debiti verso Aziende Socio-Sanitarie Territoriali della Regione	SAN	Altro	FDR	31/12/2024	FDR AMB 2024	709	3,238,564	321	ASST DI LODI	SAN
70501060040000	3.40.50.10.060.021.00.000	Debiti verso Aziende Socio-Sanitarie Territoriali della Regione	SAN	Altro	FDR	31/12/2024	FDR SCREENING 2024	709	873,579	321	ASST DI LODI	SAN
70501060040000	3.40.50.10.060.021.00.000	Debiti verso Aziende Socio-Sanitarie Territoriali della Regione	SAN	Altro	FDR	31/12/2024	FDR PSI 2024	709	-74,603	321	ASST DI LODI	SAN
70501060040000	3.40.50.10.060.021.00.000	Debiti verso Aziende Socio-Sanitarie Territoriali della Regione	SAN	Altro	FDR	31/12/2024	FDR NPI 2024	709	-105,521	321	ASST DI LODI	SAN
70501060040000	3.40.50.10.060.021.00.000	Debiti verso Aziende Socio-Sanitarie Territoriali della Regione	SAN	Altro	FDR	31/12/2024	FDR FILE F 2024	709	1,991,282	321	ASST DI LODI	SAN
70501060040000	3.40.50.10.060.021.00.000	Debiti verso Aziende Socio-Sanitarie Territoriali della Regione	SAN	Altro	FDR	31/12/2024	FDR PANFLU 2024	709	84,194	321	ASST DI LODI	SAN
70501060040000	3.40.50.10.060.021.00.000	Debiti verso Aziende Socio-Sanitarie Territoriali della Regione	SAN	Altro	FDR	31/12/2024	FDR SALDI MMG 2024	709	774,666	321	ASST DI LODI	SAN
70501060040000	3.40.50.10.060.021.00.000	Debiti verso Aziende Socio-Sanitarie Territoriali della Regione	SAN	Altro	FDR	31/12/2024	FDR SUB ACUTI 2024	709	293,693	321	ASST DI LODI	SAN
70501060040000	3.40.50.10.060.021.00.000	Debiti verso Aziende Socio-Sanitarie Territoriali della Regione	SAN	Altro	FDR	31/12/2024	FDR EX TIPOLOGIA 16	709	76,707	321	ASST DI LODI	SAN
70501060040000	3.40.50.10.060.021.00.000	Debiti verso Aziende Socio-Sanitarie Territoriali della Regione	SAN	Altro	FDR	31/12/2024	FDR PRESTAZIONI ASSI 2024	709	872,225	321	ASST DI LODI	SAN
70501060070000	3.40.50.10.080.000.00.000	D.V.1.f) Debiti v/ ASST per operazioni di conferimento/scorporo LR23/2015	SAN	Altro	FDR	31/12/2024	DEBITI V/ASST OPERAZIONI DI CONFERIMENTO/SCORPORO LR23/2015	709	1,506,924	321	ASST DI LODI	SAN
70501060040000	3.40.50.10.060.021.00.000	Debiti verso Aziende Socio-Sanitarie Territoriali della Regione	SAN	Fattura	2178 - 1999 - 1	13/09/1999	ATS_CNV_MI1 81 VERSAMENTO ASSIC. PERS. DIPEND - RIMBORSO QUOTA PRENMI ASSICURATIVI DI COMPETENZA ASL ANNO 1998	711	815	321	ASST DELLA VALLE OLONA	SAN
70501060040000	3.40.50.10.060.021.00.000	Debiti verso Aziende Socio-Sanitarie Territoriali della Regione	SAN	Fattura	69 - 2001 - 1	10/04/2001	ATS_CNV_MI1 204 FATTURE PASSIVE 69-10/04/01 - SPESE TELEFONICHE NS COMPETENZA ANNO 2000	711	3,909	321	ASST DELLA VALLE OLONA	SAN
70501060040000	3.40.50.10.060.021.00.000	Debiti verso Aziende Socio-Sanitarie Territoriali della Regione	SAN	Fattura	24 E1 202400000037	08/01/2024	SRU PREMIO OPEROSITA' DR. GRATTON	712	985	321	ASST LARIANA	SAN
70501060040000	3.40.50.10.060.021.00.000	Debiti verso Aziende Socio-Sanitarie Territoriali della Regione	SAN	Fattura	24 E1 202400000587	20/06/2024	SRU INTEGRAZ. FT E1 2024000003081 DEL 25/03/2024 CONTRIBUTI DR.SSA FUMAGALLI I TRIM 2024	712	2	321	ASST LARIANA	SAN
70501060040000	3.40.50.10.060.021.00.000	Debiti verso Aziende Socio-Sanitarie Territoriali della Regione	SAN	Fattura	24 E1 202400000744	01/08/2024	RAG PREMIO OPEROSITA' BORRELLO DORIANA DAL MAGGIO 1993 AL DICEMBRE 1997	712	10,692	321	ASST LARIANA	SAN
70501060040000	3.40.50.10.060.021.00.000	Debiti verso Aziende Socio-Sanitarie Territoriali della Regione	SAN	Fattura	24 E1 202400001166	11/12/2024	SRU RIMBORO ONERI DR.SSA FUMAGALLI 4 TRIM 2024	712	11,970	321	ASST LARIANA	SAN
70501060040000	3.40.50.10.060.021.00.000	Debiti verso Aziende Socio-Sanitarie Territoriali della Regione	SAN	Altro	FDR	31/12/2024	ALTRE PRESTAZIONI 2024	712	5,757	321	ASST LARIANA	SAN
70501060040000	3.40.50.10.060.021.00.000	Debiti verso Aziende Socio-Sanitarie Territoriali della Regione	SAN	Fattura	24 EA 202400000255	17/05/2024	PREMIO OPEROSITA' DR. PASTORE	717	11,957	321	ASST DELLA BRIANZA (EX VIMERCATE)	SAN
70501060040000	3.40.50.10.060.021.00.000	Debiti verso Aziende Socio-Sanitarie Territoriali della Regione	SAN	Fattura	24 25FE/2024/168	28/03/2024	SSA TIPIZZAZIONE GENOMICA GEN/FEB 2024	718	3,626	321	ASST PAPA GIOVANNI XXIII	SAN
70501060040000	3.40.50.10.060.021.00.000	Debiti verso Aziende Socio-Sanitarie Territoriali della Regione	SAN	Altro	FDR	31/12/2024	ALTRE PRESTAZIONI 2024	718	749	321	ASST PAPA GIOVANNI XXIII	SAN
70501060040000	3.40.50.10.060.021.00.000	Debiti verso Aziende Socio-Sanitarie Territoriali della Regione	SAN	Altro	FDR	31/12/2024	FDR NPI 2024	719	42,000	321	ASST BERGAMO OVEST	SAN
70501060040000	3.40.50.10.060.021.00.000	Debiti verso Aziende Socio-Sanitarie Territoriali della Regione	SAN	Altro	FDR	31/12/2024	ALTRE PRESTAZIONI 2024	724	4,897	321	ASST CREMONA	SAN
70501060040000	3.40.50.10.060.021.00.000	Debiti verso Aziende Socio-Sanitarie Territoriali della Regione	SAN	Fattura	17 104/55	21/03/2017	ISTITUZIONALE FEP 18742 FAR ASS.INTEGRATIVA EXTRA REG. NON DOVUTA	726	54	321	ASST DI CREMA	SAN
70501060050000	3.40.50.10.060.030.00.000	Debiti verso Irccs e Fondazioni di diritto pubblico della Regione	SAN	Fattura	95	16/01/2004	ATS_CNV_MI 1794 CONV_08 5308 ISTIT_04 982 SFA FASCIA H DICEMBRE 2003	922	27	321	FONDAZIONE IRCCS ISTITUTO NAZ.PER LO STUDIO E CURA DEI	SAN
70501060050000	3.40.50.10.060.030.00.000	Debiti verso Irccs e Fondazioni di diritto pubblico della Regione	SAN	Fattura	389Q/I	30/11/2005	ATS_CNV_MI 2248 CONV_08 6841 ISTIT_05 37680 SSA TIPIZZAZ. GENOMICA HLA-DRB	922	727	321	FONDAZIONE IRCCS ISTITUTO NAZ.PER LO STUDIO E CURA DEI	SAN
70501060050000	3.40.50.10.060.030.00.000	Debiti verso Irccs e Fondazioni di diritto pubblico della Regione	SAN	Fattura	3934/I - 2005 - 1	01/12/2005	ATS_CNV_MI1 618 TIPIZZAZIONE MIDOLLO OSSEO-ANNO 2005 3934/I-01/12/05 - TIPIZZAZIONE MIDOLLO OSSEO-ANNO 2005	922	1,455	321	FONDAZIONE IRCCS ISTITUTO NAZ.PER LO STUDIO E CURA DEI	SAN
70501060050000	3.40.50.10.060.030.00.000	Debiti verso Irccs e Fondazioni di diritto pubblico della Regione	SAN	Nota credito	150/06	20/01/2006	ATS_CNV_MI 2250 CONV_08 6857 ISTIT_06 101 SFA FASCIA H 2004	922	-10	321	FONDAZIONE IRCCS ISTITUTO NAZ.PER LO STUDIO E CURA DEI	SAN
70501060050000	3.40.50.10.060.030.00.000	Debiti verso Irccs e Fondazioni di diritto pubblico della Regione	SAN	Fattura	996/I	01/04/2008	ATS_CNV_MI 2876 CONV_08 10343 ISTIT_08 11062 SSA VISITA GENERALE	922	46	321	FONDAZIONE IRCCS ISTITUTO NAZ.PER LO STUDIO E CURA DEI	SAN
70501060050000	3.40.50.10.060.030.00.000	Debiti verso Irccs e Fondazioni di diritto pubblico della Regione	SAN	Fattura	1120/I	08/04/2008	ATS_CNV_MI 2877 CONV_08 10344 ISTIT_08 11064 SSA INTEGRAZ. FT 996/I DEL 01/04/08	922	48	321	FONDAZIONE IRCCS ISTITUTO NAZ.PER LO STUDIO E CURA DEI	SAN
70501060050000	3.40.50.10.060.030.00.000	Debiti verso Irccs e Fondazioni di diritto pubblico della Regione	SAN	Fattura	1973/I	03/07/2008	ATS_CNV_MI 2967 CONV_08 12627 ISTIT_08 24054 SSA SCREENING COLON RETTO GEN/APR 08	922	6,200	321	FONDAZIONE IRCCS ISTITUTO NAZ.PER LO STUDIO E CURA DEI	SAN
70501060050000	3.40.50.10.060.030.00.000	Debiti verso Irccs e Fondazioni di diritto pubblico della Regione	SAN	Fattura	4107/I	01/12/2009	ATS_CNV_MI 3507 ISTIT_09 39339 SSA SCREENING LIVELLO 1 ANNO 2007	922	539	321	FONDAZIONE IRCCS ISTITUTO NAZ.PER LO STUDIO E CURA DEI	SAN
70501060050000	3.40.50.10.060.030.00.000	Debiti verso Irccs e Fondazioni di diritto pubblico della Regione	SAN	Fattura	4265/I	11/12/2009	ATS_CNV_MI 3561 ISTIT_10 7889 DCP 2009024902 TIPIZZAZIONE GENOMICA	922	2,152	321	FONDAZIONE IRCCS ISTITUTO NAZ.PER LO STUDIO E CURA DEI	SAN
70501060050000	3.40.50.10.060.030.00.000	Debiti verso Irccs e Fondazioni di diritto pubblico della Regione	SAN	Fattura	4266/I	11/12/2009	ATS_CNV_MI 3560 ISTIT_10 7888 DCP 2009024902 TIPIZZAZIONE GENOMICA	922	2,236	321	FONDAZIONE IRCCS ISTITUTO NAZ.PER LO STUDIO E CURA DEI	SAN

PROPRIETÀ

CONTO NI	CONTO NI OLD	DESCRIZIONE VOCE BILANCIO NI	SEZIONE BILANCIO	TIPO DOCUMENTO	NUMERO DOCUMENTO	DATA DOCUMENTO (GG/MM/AAAA)	OGGETTO / DESCRIZIONE DOCUMENTO	SOGGETTO CLIENTE	IMPORTO AL 31 12 2024	AZIENDA DI ORIGINE	NOTE	FONTE: SEZIONALE DI CE DI RIFERIMENTO
70501060050000	3.40.50.10.060.030.00.000	Debiti verso Irccs e Fondazioni di diritto pubblico della Regione	SAN	Fattura	1144/I	18/04/2011	ATS_CNV_MI 3916 ISTIT_11 14801 DCP PROGETTO ONCOLOGICO LA RETE DEGLI HOSPICE	922	25,000	321	FONDAZIONE IRCCS ISTITUTO NAZ.PER LO STUDIO E CURA DEI	SAN
70501060050000	3.40.50.10.060.030.00.000	Debiti verso Irccs e Fondazioni di diritto pubblico della Regione	SAN	Fattura	3902/I_12	13/12/2011	ATS_CNV_MI 4201 ISTIT_12 8923 DCP VISITA SPEC. TRASFUSIONALE FEB 11	922	22	321	FONDAZIONE IRCCS ISTITUTO NAZ.PER LO STUDIO E CURA DEI	SAN
70501060050000	3.40.50.10.060.030.00.000	Debiti verso Irccs e Fondazioni di diritto pubblico della Regione	SAN	Fattura	3285/I	19/07/2013	ATS_CNV_MI 4730 ISTIT_13 24746 DCP TIPIZZAZIONE GENOMICA HLA, VISITA DI CONTROLLO TRASFUSIONALE	922	252	321	FONDAZIONE IRCCS ISTITUTO NAZ.PER LO STUDIO E CURA DEI	SAN
70501060050000	3.40.50.10.060.030.00.000	Debiti verso Irccs e Fondazioni di diritto pubblico della Regione	SAN	Fattura	3313/I	22/07/2013	ATS_CNV_MI 4731 ISTIT_13 24750 DCP TIPIZZAZIONE GENOMICA HLA, VISITA DI CONTROLLO TRASFUSIONALE	922	1,268	321	FONDAZIONE IRCCS ISTITUTO NAZ.PER LO STUDIO E CURA DEI	SAN
70501060050000	3.40.50.10.060.030.00.000	Debiti verso Irccs e Fondazioni di diritto pubblico della Regione	SAN	Fattura	3321/I	23/07/2013	ATS_CNV_MI 4729 ISTIT_13 24742 DCP TIPIZZAZIONE GENOMICA HLA, VISITA SPEC. CARDIOLOGICA, RADIO DEL TORACE	922	216	321	FONDAZIONE IRCCS ISTITUTO NAZ.PER LO STUDIO E CURA DEI	SAN
70501060050000	3.40.50.10.060.030.00.000	Debiti verso Irccs e Fondazioni di diritto pubblico della Regione	SAN	Fattura	3963/I	06/09/2013	ATS_CNV_MI 4758 ISTIT_13 26836 SSA NUOVE RETI SANITARIE ANNO 2012	922	407,022	321	FONDAZIONE IRCCS ISTITUTO NAZ.PER LO STUDIO E CURA DEI	SAN
70501060050000	3.40.50.10.060.030.00.000	Debiti verso Irccs e Fondazioni di diritto pubblico della Regione	SAN	Fattura	5161/I	14/11/2013	ATS_CNV_MI1 2209 TIPIZZAZIONE MIDOLLO OSSEO	922	1,208	321	FONDAZIONE IRCCS ISTITUTO NAZ.PER LO STUDIO E CURA DEI	SAN
70501060050000	3.40.50.10.060.030.00.000	Debiti verso Irccs e Fondazioni di diritto pubblico della Regione	SAN	Fattura	6034/I	30/12/2013	ATS_CNV_MI 4966 NCDA RICEVERE ISTIT_14 1530 DCP 2013009162 TIPIZZAZIONE GENOMICA	922	2,742	321	FONDAZIONE IRCCS ISTITUTO NAZ.PER LO STUDIO E CURA DEI	SAN
70501060050000	3.40.50.10.060.030.00.000	Debiti verso Irccs e Fondazioni di diritto pubblico della Regione	SAN	Fattura	6176/I	05/12/2014	ATS_CNV_MI 5725 NCDA RICEVERE ISTIT_14 41791 DCP 2014008883 TIPIZZAZIONE MIDOLLO OSSEO	922	70	321	FONDAZIONE IRCCS ISTITUTO NAZ.PER LO STUDIO E CURA DEI	SAN
70501060050000	3.40.50.10.060.030.00.000	Debiti verso Irccs e Fondazioni di diritto pubblico della Regione	SAN	Fattura	6658/I	31/12/2014	ATS_CNV_MI 5724 NCDA RICEVERE ISTIT_14 41790 DCP 2014008883 TIPIZZAZIONE MIDOLLO OSSEO	922	4,826	321	FONDAZIONE IRCCS ISTITUTO NAZ.PER LO STUDIO E CURA DEI	SAN
70501060050000	3.40.50.10.060.030.00.000	Debiti verso Irccs e Fondazioni di diritto pubblico della Regione	SAN	Fattura	6685/I	31/12/2014	ATS_CNV_MI 5726 NCDA RICEVERE ISTIT_14 41794 DCP 2014008883 TIPIZZAZIONE MIDOLLO OSSEO	922	2,516	321	FONDAZIONE IRCCS ISTITUTO NAZ.PER LO STUDIO E CURA DEI	SAN
70501060050000	3.40.50.10.060.030.00.000	Debiti verso Irccs e Fondazioni di diritto pubblico della Regione	SAN	Fattura	15507	12/10/2015	ATS_CNV_MI 8329 ISTITFEP_15 27615 SSA TRASFUSIONI I TRIM 15	922	2,970	321	FONDAZIONE IRCCS ISTITUTO NAZ.PER LO STUDIO E CURA DEI	SAN
70501060050000	3.40.50.10.060.030.00.000	Debiti verso Irccs e Fondazioni di diritto pubblico della Regione	SAN	Fattura	15698	10/12/2015	ATS_CNV_MI 13440 ISTITFEP_15 38237 SSA 2015007915 CESSIONE EMOCOMPONENTI RSA SET 15	922	1,232	321	FONDAZIONE IRCCS ISTITUTO NAZ.PER LO STUDIO E CURA DEI	SAN
70501060050000	3.40.50.10.060.030.00.000	Debiti verso Irccs e Fondazioni di diritto pubblico della Regione	SAN	Fattura	15708	11/12/2015	ATS_CNV_MI 13489 ISTITFEP_15 38287 SSA 2015007915 CESSIONE EMOCOMPONENTI RSA OTT 2015	922	2,740	321	FONDAZIONE IRCCS ISTITUTO NAZ.PER LO STUDIO E CURA DEI	SAN
70501060050000	3.40.50.10.060.030.00.000	Debiti verso Irccs e Fondazioni di diritto pubblico della Regione	SAN	Fattura	1684	23/02/2016	ISTITUZIONALE FEP 9341 SSA 2015007915 COSTO SANGUE	922	2,964	321	FONDAZIONE IRCCS ISTITUTO NAZ.PER LO STUDIO E CURA DEI	SAN
70501060050000	3.40.50.10.060.030.00.000	Debiti verso Irccs e Fondazioni di diritto pubblico della Regione	SAN	Fattura	16225	02/05/2016	ISTITUZIONALE FEP 28149 SSA DRG STRANIERI ANNO 2015	922	223,382	321	FONDAZIONE IRCCS ISTITUTO NAZ.PER LO STUDIO E CURA DEI	SAN
70501060050000	3.40.50.10.060.030.00.000	Debiti verso Irccs e Fondazioni di diritto pubblico della Regione	SAN	Fattura	16264	17/05/2016	ISTITUZIONALE FEP 45710 SSA GRUPPO SANGUIGNO FEB 16	922	1,284	321	FONDAZIONE IRCCS ISTITUTO NAZ.PER LO STUDIO E CURA DEI	SAN
70501060050000	3.40.50.10.060.030.00.000	Debiti verso Irccs e Fondazioni di diritto pubblico della Regione	SAN	Fattura	18260	17/05/2016	ISTITUZIONALE FEP 25401 SSA P AMB ANNO 2015	922	244,244	321	FONDAZIONE IRCCS ISTITUTO NAZ.PER LO STUDIO E CURA DEI	SAN
70501060050000	3.40.50.10.060.030.00.000	Debiti verso Irccs e Fondazioni di diritto pubblico della Regione	SAN	Fattura	16328	21/07/2016	ISTITUZIONALE FEP 48284 SSA 2015007915 SANGUE OTT 15	922	634	321	FONDAZIONE IRCCS ISTITUTO NAZ.PER LO STUDIO E CURA DEI	SAN
70501060050000	3.40.50.10.060.030.00.000	Debiti verso Irccs e Fondazioni di diritto pubblico della Regione	SAN	Fattura	16329	21/07/2016	ISTITUZIONALE FEP 48285 SSA 2015007915 SANGUE NOV 15	922	436	321	FONDAZIONE IRCCS ISTITUTO NAZ.PER LO STUDIO E CURA DEI	SAN
70501060050000	3.40.50.10.060.030.00.000	Debiti verso Irccs e Fondazioni di diritto pubblico della Regione	SAN	Fattura	16443	04/10/2016	ISTITUZIONALE FEP 68348 SSA TIPIZZAZIONE GEN 16	922	2,330	321	FONDAZIONE IRCCS ISTITUTO NAZ.PER LO STUDIO E CURA DEI	SAN
70501060050000	3.40.50.10.060.030.00.000	Debiti verso Irccs e Fondazioni di diritto pubblico della Regione	SAN	Fattura	16467	10/10/2016	ISTITUZIONALE FEP 68534 SSA ESAMI SANGUE APR 16	922	1,146	321	FONDAZIONE IRCCS ISTITUTO NAZ.PER LO STUDIO E CURA DEI	SAN
70501060050000	3.40.50.10.060.030.00.000	Debiti verso Irccs e Fondazioni di diritto pubblico della Regione	SAN	Fattura	16473	10/10/2016	ISTITUZIONALE FEP 68479 SSA ESAMI SANGUE MAG 16	922	846	321	FONDAZIONE IRCCS ISTITUTO NAZ.PER LO STUDIO E CURA DEI	SAN
70501060050000	3.40.50.10.060.030.00.000	Debiti verso Irccs e Fondazioni di diritto pubblico della Regione	SAN	Fattura	16476	10/10/2016	ISTITUZIONALE FEP 68552 SSA ESAMI SANGUE APR 16	922	846	321	FONDAZIONE IRCCS ISTITUTO NAZ.PER LO STUDIO E CURA DEI	SAN
70501060050000	3.40.50.10.060.030.00.000	Debiti verso Irccs e Fondazioni di diritto pubblico della Regione	SAN	Fattura	16478	11/10/2016	ISTITUZIONALE FEP 68341 SSA ESAMI SANGUE I TRIM 16	922	1,322	321	FONDAZIONE IRCCS ISTITUTO NAZ.PER LO STUDIO E CURA DEI	SAN
70501060050000	3.40.50.10.060.030.00.000	Debiti verso Irccs e Fondazioni di diritto pubblico della Regione	SAN	Fattura	16479	11/10/2016	ISTITUZIONALE FEP 68586 SSA ESAMI SANGUE II TRIM 16	922	3,954	321	FONDAZIONE IRCCS ISTITUTO NAZ.PER LO STUDIO E CURA DEI	SAN
70501060050000	3.40.50.10.060.030.00.000	Debiti verso Irccs e Fondazioni di diritto pubblico della Regione	SAN	Fattura	16629	28/11/2016	ISTITUZIONALE FEP 84814 SSA SANGUE GIU 16	922	410	321	FONDAZIONE IRCCS ISTITUTO NAZ.PER LO STUDIO E CURA DEI	SAN
70501060050000	3.40.50.10.060.030.00.000	Debiti verso Irccs e Fondazioni di diritto pubblico della Regione	SAN	Fattura	16630	28/11/2016	ISTITUZIONALE FEP 83037 SSA GRUPPO SANGUIGNO LUG 16	922	754	321	FONDAZIONE IRCCS ISTITUTO NAZ.PER LO STUDIO E CURA DEI	SAN
70501060050000	3.40.50.10.060.030.00.000	Debiti verso Irccs e Fondazioni di diritto pubblico della Regione	SAN	Fattura	16631	28/11/2016	ISTITUZIONALE FEP 83042 SSA GRUPPO SANGUIGNO GIU 16	922	410	321	FONDAZIONE IRCCS ISTITUTO NAZ.PER LO STUDIO E CURA DEI	SAN
70501060050000	3.40.50.10.060.030.00.000	Debiti verso Irccs e Fondazioni di diritto pubblico della Regione	SAN	Fattura	16632	28/11/2016	ISTITUZIONALE FEP 83041 SSA SANGUE LUG 16	922	376	321	FONDAZIONE IRCCS ISTITUTO NAZ.PER LO STUDIO E CURA DEI	SAN
70501060050000	3.40.50.10.060.030.00.000	Debiti verso Irccs e Fondazioni di diritto pubblico della Regione	SAN	Fattura	16649	01/12/2016	ISTITUZIONALE FEP 83039 SSA SANGUE AGO 16	922	3,890	321	FONDAZIONE IRCCS ISTITUTO NAZ.PER LO STUDIO E CURA DEI	SAN
70501060050000	3.40.50.10.060.030.00.000	Debiti verso Irccs e Fondazioni di diritto pubblico della Regione	SAN	Fattura	16650	02/12/2016	ISTITUZIONALE FEP 83038 SSA SANGUE AGO 16	922	377	321	FONDAZIONE IRCCS ISTITUTO NAZ.PER LO STUDIO E CURA DEI	SAN
70501060050000	3.40.50.10.060.030.00.000	Debiti verso Irccs e Fondazioni di diritto pubblico della Regione	SAN	Fattura	16654	02/12/2016	ISTITUZIONALE FEP 83040 SSA SANGUE SET 16	922	1,559	321	FONDAZIONE IRCCS ISTITUTO NAZ.PER LO STUDIO E CURA DEI	SAN
70501060050000	3.40.50.10.060.030.00.000	Debiti verso Irccs e Fondazioni di diritto pubblico della Regione	SAN	Fattura	16655	02/12/2016	ISTITUZIONALE FEP 83031 SSA SANGUE SET 16	922	1,533	321	FONDAZIONE IRCCS ISTITUTO NAZ.PER LO STUDIO E CURA DEI	SAN
70501060050000	3.40.50.10.060.030.00.000	Debiti verso Irccs e Fondazioni di diritto pubblico della Regione	SAN	Fattura	16692	19/12/2016	ISTITUZIONALE FEP 86546 SSA TIPIZZAZIONE GENOMICA LUG 16	922	913	321	FONDAZIONE IRCCS ISTITUTO NAZ.PER LO STUDIO E CURA DEI	SAN
70501060050000	3.40.50.10.060.030.00.000	Debiti verso Irccs e Fondazioni di diritto pubblico della Regione	SAN	Fattura	16699	19/12/2016	ISTITUZIONALE FEP 86543 SSA GRUPPO SANGUIGNO OTT 16	922	1,156	321	FONDAZIONE IRCCS ISTITUTO NAZ.PER LO STUDIO E CURA DEI	SAN

PROPRIETÀ

CONTO NI	CONTO NI OLD	DESCRIZIONE VOCE BILANCIO NI	SEZIONE BILANCIO	TIPO DOCUMENTO	NUMERO DOCUMENTO	DATA DOCUMENTO (GG/MM/AAAA)	OGGETTO / DESCRIZIONE DOCUMENTO	SOGGETTO CLIENTE	IMPORTO AL 31 12 2024	AZIENDA DI ORIGINE	NOTE	FONTE: SEZIONALE DI CE DI RIFERIMENTO
70501060050000	3.40.50.10.060.030.00.000	Debiti verso Irccs e Fondazioni di diritto pubblico della Regione	SAN	Fattura	16700	19/12/2016	ISTITUZIONALE FEP 86544 SSA GRUPPO SANGUIGNO NOV 16	922	1,507	321	FONDAZIONE IRCCS ISTITUTO NAZ.PER LO STUDIO E CURA DEI	SAN
70501060050000	3.40.50.10.060.030.00.000	Debiti verso Irccs e Fondazioni di diritto pubblico della Regione	SAN	Fattura	16701	19/12/2016	ISTITUZIONALE FEP 86542 SSA GRUPPO SANGUIGNO OTT 16	922	779	321	FONDAZIONE IRCCS ISTITUTO NAZ.PER LO STUDIO E CURA DEI	SAN
70501060050000	3.40.50.10.060.030.00.000	Debiti verso Irccs e Fondazioni di diritto pubblico della Regione	SAN	Fattura	16702	19/12/2016	ISTITUZIONALE FEP 86541 SSA GRUPPO SANGUIGNO NOV 16	922	975	321	FONDAZIONE IRCCS ISTITUTO NAZ.PER LO STUDIO E CURA DEI	SAN
70501060050000	3.40.50.10.060.030.00.000	Debiti verso Irccs e Fondazioni di diritto pubblico della Regione	SAN	Fattura	16744	28/12/2016	ISTITUZIONALE FEP 87797 SSA EMOCOMPONENTI III TRIM 2016	922	562	321	FONDAZIONE IRCCS ISTITUTO NAZ.PER LO STUDIO E CURA DEI	SAN
70501060050000	3.40.50.10.060.030.00.000	Debiti verso Irccs e Fondazioni di diritto pubblico della Regione	SAN	Fattura	16759	29/12/2016	ISTITUZIONALE FEP 88592 SSA EMOCOMPONENTI GIU 2016	922	431	321	FONDAZIONE IRCCS ISTITUTO NAZ.PER LO STUDIO E CURA DEI	SAN
70501060050000	3.40.50.10.060.030.00.000	Debiti verso Irccs e Fondazioni di diritto pubblico della Regione	SAN	Fattura	16760	29/12/2016	ISTITUZIONALE FEP 87814 SSA EMOCOMPONENTI LUG 2016	922	377	321	FONDAZIONE IRCCS ISTITUTO NAZ.PER LO STUDIO E CURA DEI	SAN
70501060050000	3.40.50.10.060.030.00.000	Debiti verso Irccs e Fondazioni di diritto pubblico della Regione	SAN	Fattura	1712	26/01/2017	ISTITUZIONALE FEP 7164 SSA GRUPPO SANGUIGNO 2016	922	2,131	321	FONDAZIONE IRCCS ISTITUTO NAZ.PER LO STUDIO E CURA DEI	SAN
70501060050000	3.40.50.10.060.030.00.000	Debiti verso Irccs e Fondazioni di diritto pubblico della Regione	SAN	Fattura	1713	27/01/2017	ISTITUZIONALE FEP 7166 SSA GRUPPO SANGUIGNO DIC 16	922	377	321	FONDAZIONE IRCCS ISTITUTO NAZ.PER LO STUDIO E CURA DEI	SAN
70501060050000	3.40.50.10.060.030.00.000	Debiti verso Irccs e Fondazioni di diritto pubblico della Regione	SAN	Fattura	1714	27/01/2017	ISTITUZIONALE FEP 7165 SSA GRUPPO SANGUIGNO DIC 16	922	754	321	FONDAZIONE IRCCS ISTITUTO NAZ.PER LO STUDIO E CURA DEI	SAN
70501060050000	3.40.50.10.060.030.00.000	Debiti verso Irccs e Fondazioni di diritto pubblico della Regione	SAN	Fattura	1768	24/02/2017	ISTITUZIONALE FEP 16163 SSA TIPIZZAZIONE GENOMICA SET/NOV 2016	922	2,047	321	FONDAZIONE IRCCS ISTITUTO NAZ.PER LO STUDIO E CURA DEI	SAN
70501060050000	3.40.50.10.060.030.00.000	Debiti verso Irccs e Fondazioni di diritto pubblico della Regione	SAN	Fattura	17114	10/03/2017	ISTITUZIONALE FEP 17779 SSA GRUPPO SANGUIGNO GEN 17	922	403	321	FONDAZIONE IRCCS ISTITUTO NAZ.PER LO STUDIO E CURA DEI	SAN
70501060050000	3.40.50.10.060.030.00.000	Debiti verso Irccs e Fondazioni di diritto pubblico della Regione	SAN	Fattura	17115	10/03/2017	ISTITUZIONALE FEP 17782 SSA GRUPPO SANGUIGNO GEN 17	922	377	321	FONDAZIONE IRCCS ISTITUTO NAZ.PER LO STUDIO E CURA DEI	SAN
70501060050000	3.40.50.10.060.030.00.000	Debiti verso Irccs e Fondazioni di diritto pubblico della Regione	SAN	Fattura	17130	30/03/2017	ISTITUZIONALE FEP 23945 SSA GRUPPO SANGUIGNO FEB 17	922	1,363	321	FONDAZIONE IRCCS ISTITUTO NAZ.PER LO STUDIO E CURA DEI	SAN
70501060050000	3.40.50.10.060.030.00.000	Debiti verso Irccs e Fondazioni di diritto pubblico della Regione	SAN	Fattura	17142	13/04/2017	ISTITUZIONALE FEP 26071 SSA CONCENTRATO ERITROC. I TRIM 17	922	943	321	FONDAZIONE IRCCS ISTITUTO NAZ.PER LO STUDIO E CURA DEI	SAN
70501060050000	3.40.50.10.060.030.00.000	Debiti verso Irccs e Fondazioni di diritto pubblico della Regione	SAN	Fattura	17148	14/04/2017	ISTITUZIONALE FEP 26070 SSA CONCENTRATO ERITROC. I TRIM 17	922	4,239	321	FONDAZIONE IRCCS ISTITUTO NAZ.PER LO STUDIO E CURA DEI	SAN
70501060050000	3.40.50.10.060.030.00.000	Debiti verso Irccs e Fondazioni di diritto pubblico della Regione	SAN	Fattura	17200	29/05/2017	ISTITUZIONALE FEP 38427 SSA EMOCOMPONENTI MAR 17	922	222	321	FONDAZIONE IRCCS ISTITUTO NAZ.PER LO STUDIO E CURA DEI	SAN
70501060050000	3.40.50.10.060.030.00.000	Debiti verso Irccs e Fondazioni di diritto pubblico della Regione	SAN	Fattura	17201	29/05/2017	ISTITUZIONALE FEP 38426 SSA EMOCOMPONENTI MAR 17	922	1,197	321	FONDAZIONE IRCCS ISTITUTO NAZ.PER LO STUDIO E CURA DEI	SAN
70501060050000	3.40.50.10.060.030.00.000	Debiti verso Irccs e Fondazioni di diritto pubblico della Regione	SAN	Fattura	17241	20/06/2017	ISTITUZIONALE FEP 41669 SSA EMOCOMPONENTI RSA APR 17	922	779	321	FONDAZIONE IRCCS ISTITUTO NAZ.PER LO STUDIO E CURA DEI	SAN
70501060050000	3.40.50.10.060.030.00.000	Debiti verso Irccs e Fondazioni di diritto pubblico della Regione	SAN	Fattura	17294	18/07/2017	ISTITUZIONALE FEP 48162 SSA ERITROCITI MAG 2017	922	1,208	321	FONDAZIONE IRCCS ISTITUTO NAZ.PER LO STUDIO E CURA DEI	SAN
70501060050000	3.40.50.10.060.030.00.000	Debiti verso Irccs e Fondazioni di diritto pubblico della Regione	SAN	Fattura	17419	24/10/2017	ISTITUZIONALE FEP 73092 SSA ERITROCITI/GRUPPO SANGUIGNO LUG 2017	922	377	321	FONDAZIONE IRCCS ISTITUTO NAZ.PER LO STUDIO E CURA DEI	SAN
70501060050000	3.40.50.10.060.030.00.000	Debiti verso Irccs e Fondazioni di diritto pubblico della Regione	SAN	Fattura	17420	24/10/2017	ISTITUZIONALE FEP 73094 SSA ERITROCITI/GRUPPO SANGUIGNO GIU/LUG 2017	922	779	321	FONDAZIONE IRCCS ISTITUTO NAZ.PER LO STUDIO E CURA DEI	SAN
70501060050000	3.40.50.10.060.030.00.000	Debiti verso Irccs e Fondazioni di diritto pubblico della Regione	SAN	Fattura	17429	02/11/2017	ISTITUZIONALE FEP 74955 SSA ANTICORTPI/GRUPPO SANGUIGNO AGO 2017	922	377	321	FONDAZIONE IRCCS ISTITUTO NAZ.PER LO STUDIO E CURA DEI	SAN
70501060050000	3.40.50.10.060.030.00.000	Debiti verso Irccs e Fondazioni di diritto pubblico della Regione	SAN	Fattura	17449	10/11/2017	ISTITUZIONALE FEP 75569 SSA ANTICORPI ANTIERITROCITI GRUPPO SANGUIGNO SET 2017	922	377	321	FONDAZIONE IRCCS ISTITUTO NAZ.PER LO STUDIO E CURA DEI	SAN
70501060050000	3.40.50.10.060.030.00.000	Debiti verso Irccs e Fondazioni di diritto pubblico della Regione	SAN	Fattura	17450	10/11/2017	ISTITUZIONALE FEP 75573 SSA ANTICORPI ANTIERITROCITI GRUPPO SANG. SET 2017	922	397	321	FONDAZIONE IRCCS ISTITUTO NAZ.PER LO STUDIO E CURA DEI	SAN
70501060050000	3.40.50.10.060.030.00.000	Debiti verso Irccs e Fondazioni di diritto pubblico della Regione	SAN	Fattura	17451	10/11/2017	ISTITUZIONALE FEP 75571 SSA ANTICORPI ANTIERITROCITI GRUPPO SANG. SET 2017	922	403	321	FONDAZIONE IRCCS ISTITUTO NAZ.PER LO STUDIO E CURA DEI	SAN
70501060050000	3.40.50.10.060.030.00.000	Debiti verso Irccs e Fondazioni di diritto pubblico della Regione	SAN	Fattura	17464	15/11/2017	ISTITUZIONALE FEP 75570 SSA ANTICORPI ANTIERITROCITI GRUPPO SANG. FEB 2017	922	362	321	FONDAZIONE IRCCS ISTITUTO NAZ.PER LO STUDIO E CURA DEI	SAN
70501060050000	3.40.50.10.060.030.00.000	Debiti verso Irccs e Fondazioni di diritto pubblico della Regione	SAN	Fattura	17465	15/11/2017	ISTITUZIONALE FEP 75572 SSA CESSIONE EMOCOMPONENTI II TRIM 2017	922	832	321	FONDAZIONE IRCCS ISTITUTO NAZ.PER LO STUDIO E CURA DEI	SAN
70501060050000	3.40.50.10.060.030.00.000	Debiti verso Irccs e Fondazioni di diritto pubblico della Regione	SAN	Fattura	17486	28/11/2017	ISTITUZIONALE FEP 78312 SSA ANTICORPI GRUPPO SANGUIGNO OTT 2017	922	443	321	FONDAZIONE IRCCS ISTITUTO NAZ.PER LO STUDIO E CURA DEI	SAN
70501060050000	3.40.50.10.060.030.00.000	Debiti verso Irccs e Fondazioni di diritto pubblico della Regione	SAN	Fattura	17487	28/11/2017	ISTITUZIONALE FEP 78314 SSA ANTICORPI GRUPPO SANGUIGNO OTT 2017	922	377	321	FONDAZIONE IRCCS ISTITUTO NAZ.PER LO STUDIO E CURA DEI	SAN
70501060050000	3.40.50.10.060.030.00.000	Debiti verso Irccs e Fondazioni di diritto pubblico della Regione	SAN	Fattura	17488	28/11/2017	ISTITUZIONALE FEP 78313 SSA ANTICORPI ANTIERITROCITI OTT 2017	922	377	321	FONDAZIONE IRCCS ISTITUTO NAZ.PER LO STUDIO E CURA DEI	SAN
70501060050000	3.40.50.10.060.030.00.000	Debiti verso Irccs e Fondazioni di diritto pubblico della Regione	SAN	Fattura	17512	11/12/2017	ISTITUZIONALE FEP 82838 SSA CESSIONE EMOCOMPONENTI NOV 2017	922	417	321	FONDAZIONE IRCCS ISTITUTO NAZ.PER LO STUDIO E CURA DEI	SAN
70501060050000	3.40.50.10.060.030.00.000	Debiti verso Irccs e Fondazioni di diritto pubblico della Regione	SAN	Fattura	17513	11/12/2017	ISTITUZIONALE FEP 82836 SSA CESSIONE EMOCOMPONENTI NOV 2017	922	377	321	FONDAZIONE IRCCS ISTITUTO NAZ.PER LO STUDIO E CURA DEI	SAN
70501060050000	3.40.50.10.060.030.00.000	Debiti verso Irccs e Fondazioni di diritto pubblico della Regione	SAN	Fattura	17514	11/12/2017	ISTITUZIONALE FEP 82839 SSA CESSIONE EMOCOMPONENTI NOV 2017	922	403	321	FONDAZIONE IRCCS ISTITUTO NAZ.PER LO STUDIO E CURA DEI	SAN
70501060050000	3.40.50.10.060.030.00.000	Debiti verso Irccs e Fondazioni di diritto pubblico della Regione	SAN	Fattura	17515	11/12/2017	ISTITUZIONALE FEP 82840 SSA CESSIONE EMOCOMPONENTI NOV 2017	922	403	321	FONDAZIONE IRCCS ISTITUTO NAZ.PER LO STUDIO E CURA DEI	SAN
70501060050000	3.40.50.10.060.030.00.000	Debiti verso Irccs e Fondazioni di diritto pubblico della Regione	SAN	Fattura	17537	27/12/2017	ISTITUZIONALE FEP 85605 SSA TIPIZZAZIONE GENOMICA AGO/SET 2017	922	2,708	321	FONDAZIONE IRCCS ISTITUTO NAZ.PER LO STUDIO E CURA DEI	SAN
70501060050000	3.40.50.10.060.030.00.000	Debiti verso Irccs e Fondazioni di diritto pubblico della Regione	SAN	Fattura	184	12/01/2018	ISTITUZIONALE FEP 10253 SSA CESSIONE EMOCOMPONENTI DIC. 2017	922	403	321	FONDAZIONE IRCCS ISTITUTO NAZ.PER LO STUDIO E CURA DEI	SAN

PROPRIETÀ

CONTO NI	CONTO NI OLD	DESCRIZIONE VOCE BILANCIO NI	SEZIONE BILANCIO	TIPO DOCUMENTO	NUMERO DOCUMENTO	DATA DOCUMENTO (GG/MM/AAAA)	OGGETTO / DESCRIZIONE DOCUMENTO	SOGGETTO CLIENTE	IMPORTO AL 31 12 2024	AZIENDA DI ORIGINE	NOTE	FONTE: SEZIONALE DI CE DI RIFERIMENTO
70501060050000	3.40.50.10.060.030.00.000	Debiti verso Irccs e Fondazioni di diritto pubblico della Regione	SAN	Fattura	185	12/01/2018	ISTITUZIONALE FEP 10254 SSA CESSIONE EMOCOMPONENTI DIC 2017	922	403	321	FONDAZIONE IRCCS ISTITUTO NAZ.PER LO STUDIO E CURA DEI	SAN
70501060050000	3.40.50.10.060.030.00.000	Debiti verso Irccs e Fondazioni di diritto pubblico della Regione	SAN	Fattura	1811	15/01/2018	ISTITUZIONALE FEP 10252 SSA ESAMI TIPIZZAZIONE GENOMICA NOV 2017	922	151	321	FONDAZIONE IRCCS ISTITUTO NAZ.PER LO STUDIO E CURA DEI	SAN
70501060050000	3.40.50.10.060.030.00.000	Debiti verso Irccs e Fondazioni di diritto pubblico della Regione	SAN	Fattura	189	15/01/2018	ISTITUZIONALE FEP 10250 SSA TIPIOZZAZIONE GENOMICA OTT 2017	922	567	321	FONDAZIONE IRCCS ISTITUTO NAZ.PER LO STUDIO E CURA DEI	SAN
70501060050000	3.40.50.10.060.030.00.000	Debiti verso Irccs e Fondazioni di diritto pubblico della Regione	SAN	Fattura	1829	30/01/2018	ISTITUZIONALE FEP 10251 SSA RADIOGRAFIA TIPIZZAZIONE GENOMICA ANNO 2017	922	87	321	FONDAZIONE IRCCS ISTITUTO NAZ.PER LO STUDIO E CURA DEI	SAN
70501060050000	3.40.50.10.060.030.00.000	Debiti verso Irccs e Fondazioni di diritto pubblico della Regione	SAN	Fattura	1830	30/01/2018	ISTITUZIONALE FEP 10258 SSA RADIOGRAFIA TIPIZZAZIONE GENOMICA ANNO 2017	922	52	321	FONDAZIONE IRCCS ISTITUTO NAZ.PER LO STUDIO E CURA DEI	SAN
70501060050000	3.40.50.10.060.030.00.000	Debiti verso Irccs e Fondazioni di diritto pubblico della Regione	SAN	Fattura	1858	16/02/2018	ISTITUZIONALE FEP 14033 SSA CESSIONE EMOCOMPONENTI IV TRIM 2017	922	4,243	321	FONDAZIONE IRCCS ISTITUTO NAZ.PER LO STUDIO E CURA DEI	SAN
70501060050000	3.40.50.10.060.030.00.000	Debiti verso Irccs e Fondazioni di diritto pubblico della Regione	SAN	Fattura	18559	13/12/2018	ISTITUZIONALE FEP 60182 SSA 2018000895 SANGUE PAZIENTE M.P. GEN 2018	922	594	321	FONDAZIONE IRCCS ISTITUTO NAZ.PER LO STUDIO E CURA DEI	SAN
70501060050000	3.40.50.10.060.030.00.000	Debiti verso Irccs e Fondazioni di diritto pubblico della Regione	SAN	Fattura	19584	31/12/2018	ISTITUZIONALE FEP 1813 SSA TIPIZZAZIONE GENOMICA DIC 2018	922	4,279	321	FONDAZIONE IRCCS ISTITUTO NAZ.PER LO STUDIO E CURA DEI	SAN
70501060050000	3.40.50.10.060.030.00.000	Debiti verso Irccs e Fondazioni di diritto pubblico della Regione	SAN	Fattura	19613	31/12/2018	ISTITUZIONALE FEP 11498 SSA TIPIZZAZIONE GENOMICA OTT 2018	922	6,458	321	FONDAZIONE IRCCS ISTITUTO NAZ.PER LO STUDIO E CURA DEI	SAN
70501060050000	3.40.50.10.060.030.00.000	Debiti verso Irccs e Fondazioni di diritto pubblico della Regione	SAN	Fattura	19330	17/07/2019	ISTITUZIONALE FEP 44775 SSA 2019000861 CESSIONE EMOCOMPONENTI RSA SANTA GIULIA MAG 2019	922	35	321	FONDAZIONE IRCCS ISTITUTO NAZ.PER LO STUDIO E CURA DEI	SAN
70501060050000	3.40.50.10.060.030.00.000	Debiti verso Irccs e Fondazioni di diritto pubblico della Regione	SAN	Fattura	19414	22/08/2019	ISTITUZIONALE FEP 42693 SSA 2019000871 TIPIZZAZIONE GENOMICA APR 2019	922	427	321	FONDAZIONE IRCCS ISTITUTO NAZ.PER LO STUDIO E CURA DEI	SAN
70501060050000	3.40.50.10.060.030.00.000	Debiti verso Irccs e Fondazioni di diritto pubblico della Regione	SAN	Fattura	19415	22/08/2019	ISTITUZIONALE FEP 42692 SSA 2019000871 TIPIZZAZIONE GENOMICA MAG 2019	922	2,255	321	FONDAZIONE IRCCS ISTITUTO NAZ.PER LO STUDIO E CURA DEI	SAN
70501060050000	3.40.50.10.060.030.00.000	Debiti verso Irccs e Fondazioni di diritto pubblico della Regione	SAN	Fattura	19417	26/08/2019	ISTITUZIONALE FEP 43864 SSA 2019000871 TIPIZZAZIONE GENOMICA GEN/MAR 2019	922	4,012	321	FONDAZIONE IRCCS ISTITUTO NAZ.PER LO STUDIO E CURA DEI	SAN
70501060050000	3.40.50.10.060.030.00.000	Debiti verso Irccs e Fondazioni di diritto pubblico della Regione	SAN	Fattura	19418	26/08/2019	ISTITUZIONALE FEP 43860 SSA 2019000871 TIPIZZAZIONE GENOMICA GEN 2019	922	3,617	321	FONDAZIONE IRCCS ISTITUTO NAZ.PER LO STUDIO E CURA DEI	SAN
70501060050000	3.40.50.10.060.030.00.000	Debiti verso Irccs e Fondazioni di diritto pubblico della Regione	SAN	Fattura	19420	26/08/2019	ISTITUZIONALE FEP 43110 SSA 2019000871 TIPIZZAZIONE GENOMICA APR/GIU 2019	922	1,211	321	FONDAZIONE IRCCS ISTITUTO NAZ.PER LO STUDIO E CURA DEI	SAN
70501060050000	3.40.50.10.060.030.00.000	Debiti verso Irccs e Fondazioni di diritto pubblico della Regione	SAN	Fattura	19421	26/08/2019	ISTITUZIONALE FEP 42694 SSA 2019000871 TIPIZZAZIONE GENOMICA GEN 2019	922	1,473	321	FONDAZIONE IRCCS ISTITUTO NAZ.PER LO STUDIO E CURA DEI	SAN
70501060050000	3.40.50.10.060.030.00.000	Debiti verso Irccs e Fondazioni di diritto pubblico della Regione	SAN	Fattura	19422	27/08/2019	ISTITUZIONALE FEP 43863 SSA 2019000871 TIPIZZAZIONE GENOMICA GEN 2019	922	3,998	321	FONDAZIONE IRCCS ISTITUTO NAZ.PER LO STUDIO E CURA DEI	SAN
70501060050000	3.40.50.10.060.030.00.000	Debiti verso Irccs e Fondazioni di diritto pubblico della Regione	SAN	Fattura	19423	27/08/2019	ISTITUZIONALE FEP 43862 SSA 2019000871 TIPIZZAZIONE GENOMICA GEN 2019	922	3,712	321	FONDAZIONE IRCCS ISTITUTO NAZ.PER LO STUDIO E CURA DEI	SAN
70501060050000	3.40.50.10.060.030.00.000	Debiti verso Irccs e Fondazioni di diritto pubblico della Regione	SAN	Fattura	19424	27/08/2019	ISTITUZIONALE FEP 43865 SSA 2019000861 CESSIONE SANGUE GIU 2019	922	382	321	FONDAZIONE IRCCS ISTITUTO NAZ.PER LO STUDIO E CURA DEI	SAN
70501060050000	3.40.50.10.060.030.00.000	Debiti verso Irccs e Fondazioni di diritto pubblico della Regione	SAN	Fattura	19425	28/08/2019	ISTITUZIONALE FEP 42907 SSA 2019000871 TIPIZZAZIONE GENOMICA MAG 2019	922	1,086	321	FONDAZIONE IRCCS ISTITUTO NAZ.PER LO STUDIO E CURA DEI	SAN
70501060050000	3.40.50.10.060.030.00.000	Debiti verso Irccs e Fondazioni di diritto pubblico della Regione	SAN	Fattura	19426	28/08/2019	ISTITUZIONALE FEP 43859 SSA 2019000871 TIPIZZAZIONE GENOMICA GEN 2019	922	4,459	321	FONDAZIONE IRCCS ISTITUTO NAZ.PER LO STUDIO E CURA DEI	SAN
70501060050000	3.40.50.10.060.030.00.000	Debiti verso Irccs e Fondazioni di diritto pubblico della Regione	SAN	Fattura	19427	29/08/2019	ISTITUZIONALE FEP 42997 SSA 2019000871 TIPIZZAZIONE GENOMICA FEB 2019	922	2,174	321	FONDAZIONE IRCCS ISTITUTO NAZ.PER LO STUDIO E CURA DEI	SAN
70501060050000	3.40.50.10.060.030.00.000	Debiti verso Irccs e Fondazioni di diritto pubblico della Regione	SAN	Fattura	19428	30/08/2019	ISTITUZIONALE FEP 43867 SSA 2019000871 TIPIZZAZIONE GENOMICA GEN/FEB 2019	922	3,045	321	FONDAZIONE IRCCS ISTITUTO NAZ.PER LO STUDIO E CURA DEI	SAN
70501060050000	3.40.50.10.060.030.00.000	Debiti verso Irccs e Fondazioni di diritto pubblico della Regione	SAN	Fattura	19470	25/09/2019	ISTITUZIONALE FEP 50910 SSA 2019000871 TIPIZZAZIONE GENOMICA GIU 2019	922	2,051	321	FONDAZIONE IRCCS ISTITUTO NAZ.PER LO STUDIO E CURA DEI	SAN
70501060050000	3.40.50.10.060.030.00.000	Debiti verso Irccs e Fondazioni di diritto pubblico della Regione	SAN	Fattura	19471	25/09/2019	ISTITUZIONALE FEP 50909 SSA 2019000871 TIPIZZAZIONE GENOMICA LUG 2019	922	2,788	321	FONDAZIONE IRCCS ISTITUTO NAZ.PER LO STUDIO E CURA DEI	SAN
70501060050000	3.40.50.10.060.030.00.000	Debiti verso Irccs e Fondazioni di diritto pubblico della Regione	SAN	Fattura	19472	25/09/2019	ISTITUZIONALE FEP 50743 SSA 2019000871 TIPIZZAZIONE GENOMICA LUG 2019	922	7,351	321	FONDAZIONE IRCCS ISTITUTO NAZ.PER LO STUDIO E CURA DEI	SAN
70501060050000	3.40.50.10.060.030.00.000	Debiti verso Irccs e Fondazioni di diritto pubblico della Regione	SAN	Fattura	19494	02/10/2019	ISTITUZIONALE FEP 50393 SSA CESSIONE EMOCOMPONENTI GEN 2019	922	362	321	FONDAZIONE IRCCS ISTITUTO NAZ.PER LO STUDIO E CURA DEI	SAN
70501060050000	3.40.50.10.060.030.00.000	Debiti verso Irccs e Fondazioni di diritto pubblico della Regione	SAN	Fattura	19505	14/10/2019	ISTITUZIONALE FEP 53398 SSA CESSIONE EMOCOMPONENTI GIU 2019	922	403	321	FONDAZIONE IRCCS ISTITUTO NAZ.PER LO STUDIO E CURA DEI	SAN
70501060050000	3.40.50.10.060.030.00.000	Debiti verso Irccs e Fondazioni di diritto pubblico della Regione	SAN	Fattura	19549	11/11/2019	ISTITUZIONALE FEP 62670 SSA CESSIONE EMOCOMPONENTI AGO 2019	922	15	321	FONDAZIONE IRCCS ISTITUTO NAZ.PER LO STUDIO E CURA DEI	SAN
70501060050000	3.40.50.10.060.030.00.000	Debiti verso Irccs e Fondazioni di diritto pubblico della Regione	SAN	Fattura	19554	11/11/2019	ISTITUZIONALE FEP 62585 SSA CESSIONE SANGUE AGO 2019	922	35	321	FONDAZIONE IRCCS ISTITUTO NAZ.PER LO STUDIO E CURA DEI	SAN
70501060050000	3.40.50.10.060.030.00.000	Debiti verso Irccs e Fondazioni di diritto pubblico della Regione	SAN	Fattura	19656	11/12/2019	ISTITUZIONALE FEP 64734 SSA TIPIZZAZIONE GENOMICA OTT 2019	922	152	321	FONDAZIONE IRCCS ISTITUTO NAZ.PER LO STUDIO E CURA DEI	SAN
70501060050000	3.40.50.10.060.030.00.000	Debiti verso Irccs e Fondazioni di diritto pubblico della Regione	SAN	Fattura	19661	12/12/2019	ISTITUZIONALE FEP 64735 SSA TIPIZZAZIONE GENOMICA SET 2019	922	701	321	FONDAZIONE IRCCS ISTITUTO NAZ.PER LO STUDIO E CURA DEI	SAN
70501060050000	3.40.50.10.060.030.00.000	Debiti verso Irccs e Fondazioni di diritto pubblico della Regione	SAN	Fattura	19664	12/12/2019	ISTITUZIONALE FEP 64738 SSA TIPIZZAZIONE GENOMICA OTT 2019	922	746	321	FONDAZIONE IRCCS ISTITUTO NAZ.PER LO STUDIO E CURA DEI	SAN
70501060050000	3.40.50.10.060.030.00.000	Debiti verso Irccs e Fondazioni di diritto pubblico della Regione	SAN	Fattura	19667	12/12/2019	ISTITUZIONALE FEP 64733 SSA TIPIZZAZIONE GENOMICA FEB 2019	922	567	321	FONDAZIONE IRCCS ISTITUTO NAZ.PER LO STUDIO E CURA DEI	SAN
70501060050000	3.40.50.10.060.030.00.000	Debiti verso Irccs e Fondazioni di diritto pubblico della Regione	SAN	Fattura	19668	12/12/2019	ISTITUZIONALE FEP 64737 SSA TIPIZZAZIONE GENOMICA AGO/OTT 2019	922	2,582	321	FONDAZIONE IRCCS ISTITUTO NAZ.PER LO STUDIO E CURA DEI	SAN
70501060050000	3.40.50.10.060.030.00.000	Debiti verso Irccs e Fondazioni di diritto pubblico della Regione	SAN	Fattura	20750	31/12/2019	ISTITUZIONALE FEP 2073 SSA TIPIZZAZIONE GENOMICA OTT 2019	922	1,235	321	FONDAZIONE IRCCS ISTITUTO NAZ.PER LO STUDIO E CURA DEI	SAN

PROGETTO

CONTO NI	CONTO NI OLD	DESCRIZIONE VOCE BILANCIO NI	SEZIONE BILANCIO	TIPO DOCUMENTO	NUMERO DOCUMENTO	DATA DOCUMENTO (GG/MM/AAAA)	OGGETTO / DESCRIZIONE DOCUMENTO	SOGGETTO CLIENTE	IMPORTO AL 31 12 2024	AZIENDA DI ORIGINE	NOTE	FONTE: SEZIONALE DI CE DI RIFERIMENTO
705010600500000	3.40.50.10.060.030.00.000	Debiti verso Irccs e Fondazioni di diritto pubblico della Regione	SAN	Fattura	2020	17/01/2020	ISTITUZIONALE FEP 4269 SSA TIPIZZAZIONE GENOMICA NOV 2019	922	1,937	321	FONDAZIONE IRCCS ISTITUTO NAZ.PER LO STUDIO E CURA DEI	SAN
705010600500000	3.40.50.10.060.030.00.000	Debiti verso Irccs e Fondazioni di diritto pubblico della Regione	SAN	Fattura	2049	28/01/2020	ISTITUZIONALE FEP 5929 SSA TIPIZZAZIONE GENOMICA DIC 2019	922	23	321	FONDAZIONE IRCCS ISTITUTO NAZ.PER LO STUDIO E CURA DEI	SAN
705010600500000	3.40.50.10.060.030.00.000	Debiti verso Irccs e Fondazioni di diritto pubblico della Regione	SAN	Fattura	2050	28/01/2020	ISTITUZIONALE FEP 5930 SSA TIPIZZAZIONE GENOMICA NOV 2019	922	594	321	FONDAZIONE IRCCS ISTITUTO NAZ.PER LO STUDIO E CURA DEI	SAN
705010600500000	3.40.50.10.060.030.00.000	Debiti verso Irccs e Fondazioni di diritto pubblico della Regione	SAN	Fattura	2051	28/01/2020	ISTITUZIONALE FEP 5398 SSA TIPIZZAZIONE GENOMICA NOV 2019	922	23	321	FONDAZIONE IRCCS ISTITUTO NAZ.PER LO STUDIO E CURA DEI	SAN
705010600500000	3.40.50.10.060.030.00.000	Debiti verso Irccs e Fondazioni di diritto pubblico della Regione	SAN	Fattura	2094	17/02/2020	ISTITUZIONALE FEP 9534 SSA TIPIZZAZIONE GENOMICA DIC 2019	922	2,179	321	FONDAZIONE IRCCS ISTITUTO NAZ.PER LO STUDIO E CURA DEI	SAN
705010600500000	3.40.50.10.060.030.00.000	Debiti verso Irccs e Fondazioni di diritto pubblico della Regione	SAN	Fattura	2095	17/02/2020	ISTITUZIONALE FEP 9535 SSA TIPIZZAZIONE GENOMICA DIC 2019	922	567	321	FONDAZIONE IRCCS ISTITUTO NAZ.PER LO STUDIO E CURA DEI	SAN
705010600500000	3.40.50.10.060.030.00.000	Debiti verso Irccs e Fondazioni di diritto pubblico della Regione	SAN	Fattura	2096	17/02/2020	ISTITUZIONALE FEP 9537 SSA TIPIZZAZIONE GENOMICA DIC 2019	922	2,006	321	FONDAZIONE IRCCS ISTITUTO NAZ.PER LO STUDIO E CURA DEI	SAN
705010600500000	3.40.50.10.060.030.00.000	Debiti verso Irccs e Fondazioni di diritto pubblico della Regione	SAN	Fattura	20393	27/07/2020	ISTITUZIONALE FEP 37367 SSA TIPIZZAZIONE GENOMICA ANNO 2020	922	2,481	321	FONDAZIONE IRCCS ISTITUTO NAZ.PER LO STUDIO E CURA DEI	SAN
705010600500000	3.40.50.10.060.030.00.000	Debiti verso Irccs e Fondazioni di diritto pubblico della Regione	SAN	Fattura	20407	28/07/2020	ISTITUZIONALE FEP 37373 SSA MAGGIORAZ TARIF SALDO 2019	922	1,608,266	321	FONDAZIONE IRCCS ISTITUTO NAZ.PER LO STUDIO E CURA DEI	SAN
705010600500000	3.40.50.10.060.030.00.000	Debiti verso Irccs e Fondazioni di diritto pubblico della Regione	SAN	Fattura	21740	31/12/2020	ISTITUZIONALE FEP 3217 SSA CESSIONE EMOCOMPONENTI DIC2020	922	395	321	FONDAZIONE IRCCS ISTITUTO NAZ.PER LO STUDIO E CURA DEI	SAN
705010600500000	3.40.50.10.060.030.00.000	Debiti verso Irccs e Fondazioni di diritto pubblico della Regione	SAN	Fattura	21745	31/12/2020	ISTITUZIONALE FEP 3345 SSA TIPIZZAZIONE GENOMICA ANNO 2020	922	12	321	FONDAZIONE IRCCS ISTITUTO NAZ.PER LO STUDIO E CURA DEI	SAN
705010600500000	3.40.50.10.060.030.00.000	Debiti verso Irccs e Fondazioni di diritto pubblico della Regione	SAN	Fattura	21184	19/03/2021	ISTITUZIONALE FEP 15071 SSA TIPIZZAZIOMNE GENOMICA GEN 2021	922	1,391	321	FONDAZIONE IRCCS ISTITUTO NAZ.PER LO STUDIO E CURA DEI	SAN
705010600500000	3.40.50.10.060.030.00.000	Debiti verso Irccs e Fondazioni di diritto pubblico della Regione	SAN	Fattura	22891	02/02/2022	ISTITUZIONALE FEP 5292 SSA TIPIZZAZIONE GENOMICA OTT 2021	922	635	321	FONDAZIONE IRCCS ISTITUTO NAZ.PER LO STUDIO E CURA DEI	SAN
705010600500000	3.40.50.10.060.030.00.000	Debiti verso Irccs e Fondazioni di diritto pubblico della Regione	SAN	Fattura	23540	13/04/2022	ISTITUZIONALE FEP 20340 SSA TIPIZZAZIONE GENOMICA GEN 2022	922	1,270	321	FONDAZIONE IRCCS ISTITUTO NAZ.PER LO STUDIO E CURA DEI	SAN
705010600500000	3.40.50.10.060.030.00.000	Debiti verso Irccs e Fondazioni di diritto pubblico della Regione	SAN	Fattura	26413	05/07/2022	ISTITUZIONALE FEP 36951 SSA TIPIZZAZIONE GENOMICA GIU 2022	922	2,740	321	FONDAZIONE IRCCS ISTITUTO NAZ.PER LO STUDIO E CURA DEI	SAN
705010600500000	3.40.50.10.060.030.00.000	Debiti verso Irccs e Fondazioni di diritto pubblico della Regione	SAN	Fattura	26865	18/07/2022	ISTITUZIONALE FEP 37523 SS TIPIZZAZIONE GENOMICA GIU 2022	922	973	321	FONDAZIONE IRCCS ISTITUTO NAZ.PER LO STUDIO E CURA DEI	SAN
705010600500000	3.40.50.10.060.030.00.000	Debiti verso Irccs e Fondazioni di diritto pubblico della Regione	SAN	Fattura	26949	20/07/2022	ISTITUZIONALE FEP 48327 SSA TIPIZZAZIONE GENOMICA GIU 2022	922	1,156	321	FONDAZIONE IRCCS ISTITUTO NAZ.PER LO STUDIO E CURA DEI	SAN
705010600500000	3.40.50.10.060.030.00.000	Debiti verso Irccs e Fondazioni di diritto pubblico della Regione	SAN	Fattura	26952	20/07/2022	ISTITUZIONALE FEP 48324 SSA TIPIZZAZIONE GENOMICA MAG 2022	922	1,929	321	FONDAZIONE IRCCS ISTITUTO NAZ.PER LO STUDIO E CURA DEI	SAN
705010600500000	3.40.50.10.060.030.00.000	Debiti verso Irccs e Fondazioni di diritto pubblico della Regione	SAN	Fattura	27337	04/08/2022	ISTITUZIONALE FEP 46855 SSA DRG SALDO 2019	922	186,914	321	FONDAZIONE IRCCS ISTITUTO NAZ.PER LO STUDIO E CURA DEI	SAN
705010600500000	3.40.50.10.060.030.00.000	Debiti verso Irccs e Fondazioni di diritto pubblico della Regione	SAN	Fattura	28094	06/09/2022	ISTITUZIONALE FEP 48771 SSA TIPIZZAZIONE GENOMICA GIU 2022	922	619	321	FONDAZIONE IRCCS ISTITUTO NAZ.PER LO STUDIO E CURA DEI	SAN
705010600500000	3.40.50.10.060.030.00.000	Debiti verso Irccs e Fondazioni di diritto pubblico della Regione	SAN	Fattura	28195	08/09/2022	ISTITUZIONALE FEP 48773 SSA TIPIZZAZIONE GENOMICA LUG 2022	922	836	321	FONDAZIONE IRCCS ISTITUTO NAZ.PER LO STUDIO E CURA DEI	SAN
705010600500000	3.40.50.10.060.030.00.000	Debiti verso Irccs e Fondazioni di diritto pubblico della Regione	SAN	Fattura	28239	09/09/2022	ISTITUZIONALE FEP 48774 SSA TIPIZZAZIONE GENOMICA LUG 2022	922	862	321	FONDAZIONE IRCCS ISTITUTO NAZ.PER LO STUDIO E CURA DEI	SAN
705010600500000	3.40.50.10.060.030.00.000	Debiti verso Irccs e Fondazioni di diritto pubblico della Regione	SAN	Fattura	28245	09/09/2022	ISTITUZIONALE FEP 48772 SSA TIPIZZAZIONE GENOMICA LUG 2022	922	1,275	321	FONDAZIONE IRCCS ISTITUTO NAZ.PER LO STUDIO E CURA DEI	SAN
705010600500000	3.40.50.10.060.030.00.000	Debiti verso Irccs e Fondazioni di diritto pubblico della Regione	SAN	Fattura	28255	09/09/2022	ISTITUZIONALE FEP 48770 SSA TIPIZZAZIONE GENOMICA MAG 2022	922	1,206	321	FONDAZIONE IRCCS ISTITUTO NAZ.PER LO STUDIO E CURA DEI	SAN
705010600500000	3.40.50.10.060.030.00.000	Debiti verso Irccs e Fondazioni di diritto pubblico della Regione	SAN	Fattura	28344	13/09/2022	ISTITUZIONALE FEP 48513 SSA TIPIZZAZIONE GENOMICA LUG/AGO 2022	922	484	321	FONDAZIONE IRCCS ISTITUTO NAZ.PER LO STUDIO E CURA DEI	SAN
705010600500000	3.40.50.10.060.030.00.000	Debiti verso Irccs e Fondazioni di diritto pubblico della Regione	SAN	Fattura	28350	13/09/2022	ISTITUZIONALE FEP 48326 SSA TIPIZZAZIONE GENOMICA AGO 2022	922	185	321	FONDAZIONE IRCCS ISTITUTO NAZ.PER LO STUDIO E CURA DEI	SAN
705010600500000	3.40.50.10.060.030.00.000	Debiti verso Irccs e Fondazioni di diritto pubblico della Regione	SAN	Fattura	28528	16/09/2022	ISTITUZIONALE FEP 48486 SSA TIPIZZAZIONE GENOMICA LUG 2022	922	1,531	321	FONDAZIONE IRCCS ISTITUTO NAZ.PER LO STUDIO E CURA DEI	SAN
705010600500000	3.40.50.10.060.030.00.000	Debiti verso Irccs e Fondazioni di diritto pubblico della Regione	SAN	Fattura	28549	19/09/2022	ISTITUZIONALE FEP 48479 SSA TIPIZZAZIONE GENOMICA LUG 2022	922	339	321	FONDAZIONE IRCCS ISTITUTO NAZ.PER LO STUDIO E CURA DEI	SAN
705010600500000	3.40.50.10.060.030.00.000	Debiti verso Irccs e Fondazioni di diritto pubblico della Regione	SAN	Fattura	28664	21/09/2022	ISTITUZIONALE FEP 48483 SSA TIPIZZAZIONE GENOMICA SET 2022	922	1,791	321	FONDAZIONE IRCCS ISTITUTO NAZ.PER LO STUDIO E CURA DEI	SAN
705010600500000	3.40.50.10.060.030.00.000	Debiti verso Irccs e Fondazioni di diritto pubblico della Regione	SAN	Fattura	28668	21/09/2022	ISTITUZIONALE FEP 48485 SSA TIPIZZAZIONE GENOMICA SET 2022	922	597	321	FONDAZIONE IRCCS ISTITUTO NAZ.PER LO STUDIO E CURA DEI	SAN
705010600500000	3.40.50.10.060.030.00.000	Debiti verso Irccs e Fondazioni di diritto pubblico della Regione	SAN	Fattura	28669	21/09/2022	ISTITUZIONALE FEP 48480 SSA TIPIZZAZIONE GENOMICA LUG 2022	922	597	321	FONDAZIONE IRCCS ISTITUTO NAZ.PER LO STUDIO E CURA DEI	SAN
705010600500000	3.40.50.10.060.030.00.000	Debiti verso Irccs e Fondazioni di diritto pubblico della Regione	SAN	Fattura	28670	21/09/2022	ISTITUZIONALE FEP 48481 SSA TIPIZZAZIONE GENOMICA AGO 2022	922	1,130	321	FONDAZIONE IRCCS ISTITUTO NAZ.PER LO STUDIO E CURA DEI	SAN
705010600500000	3.40.50.10.060.030.00.000	Debiti verso Irccs e Fondazioni di diritto pubblico della Regione	SAN	Fattura	29369	11/10/2022	ISTITUZIONALE FEP 53369 SSA TIPIZZAZIONE GENOMICA LUG 2022	922	1,533	321	FONDAZIONE IRCCS ISTITUTO NAZ.PER LO STUDIO E CURA DEI	SAN
705010600500000	3.40.50.10.060.030.00.000	Debiti verso Irccs e Fondazioni di diritto pubblico della Regione	SAN	Fattura	29372	11/10/2022	ISTITUZIONALE FEP 59426 SSA TIPIZZAZIONE GENOMICA AGO 2022	922	105	321	FONDAZIONE IRCCS ISTITUTO NAZ.PER LO STUDIO E CURA DEI	SAN
705010600500000	3.40.50.10.060.030.00.000	Debiti verso Irccs e Fondazioni di diritto pubblico della Regione	SAN	Fattura	29720	20/10/2022	ISTITUZIONALE FEP 54366 SSA TIPIZZAZIONE GENOMICA SET 2022	922	1,473	321	FONDAZIONE IRCCS ISTITUTO NAZ.PER LO STUDIO E CURA DEI	SAN
705010600500000	3.40.50.10.060.030.00.000	Debiti verso Irccs e Fondazioni di diritto pubblico della Regione	SAN	Fattura	2210198	07/11/2022	ISTITUZIONALE FEP 59020 SSA TIPIZZAZIONE GENOMICA SET 2022	922	131	321	FONDAZIONE IRCCS ISTITUTO NAZ.PER LO STUDIO E CURA DEI	SAN

PDF DI BILANCIO

CONTO NI	CONTO NI OLD	DESCRIZIONE VOCE BILANCIO NI	SEZIONE BILANCIO	TIPO DOCUMENTO	NUMERO DOCUMENTO	DATA DOCUMENTO (GG/MM/AAAA)	OGGETTO / DESCRIZIONE DOCUMENTO	SOGGETTO CLIENTE	IMPORTO AL 31 12 2024	AZIENDA DI ORIGINE	NOTE	FONTE: SEZIONALE DI CE DI RIFERIMENTO
70501060050000	3.40.50.10.060.030.00.000	Debiti verso Irccs e Fondazioni di diritto pubblico della Regione	SAN	Fattura	22 10201	07/11/2022	ISTITUZIONALE FEP 58690 SSA TIPIZZAZIONE GENOMICA ANNO 2022	922	196	321	FONDAZIONE IRCCS ISTITUTO NAZ.PER LO STUDIO E CURA DEI	SAN
70501060050000	3.40.50.10.060.030.00.000	Debiti verso Irccs e Fondazioni di diritto pubblico della Regione	SAN	Fattura	22 10473	14/11/2022	ISTITUZIONALE FEP 59330 SSA TIPIZZAZIONE GENOMICA ANNO 2022	922	180	321	FONDAZIONE IRCCS ISTITUTO NAZ.PER LO STUDIO E CURA DEI	SAN
70501060050000	3.40.50.10.060.030.00.000	Debiti verso Irccs e Fondazioni di diritto pubblico della Regione	SAN	Fattura	22 10479	14/11/2022	ISTITUZIONALE FEP 59420 SSA TIPIZZAZIONE GENOMICA ANNO 2022	922	240	321	FONDAZIONE IRCCS ISTITUTO NAZ.PER LO STUDIO E CURA DEI	SAN
70501060050000	3.40.50.10.060.030.00.000	Debiti verso Irccs e Fondazioni di diritto pubblico della Regione	SAN	Fattura	22 10486	14/11/2022	ISTITUZIONALE FEP 59419 SSA TIPIZZAZIONE GENOMICA ANNO 2022	922	109	321	FONDAZIONE IRCCS ISTITUTO NAZ.PER LO STUDIO E CURA DEI	SAN
70501060050000	3.40.50.10.060.030.00.000	Debiti verso Irccs e Fondazioni di diritto pubblico della Regione	SAN	Fattura	22 10488	14/11/2022	ISTITUZIONALE FEP 66836 SSA TIPIZZAZIONE GENOMICA ANNO 2021	922	182	321	FONDAZIONE IRCCS ISTITUTO NAZ.PER LO STUDIO E CURA DEI	SAN
70501060050000	3.40.50.10.060.030.00.000	Debiti verso Irccs e Fondazioni di diritto pubblico della Regione	SAN	Fattura	22 10492	14/11/2022	ISTITUZIONALE FEP 59415 SSA TIPIZZAZIONE GENOMICA APR 2022	922	1,160	321	FONDAZIONE IRCCS ISTITUTO NAZ.PER LO STUDIO E CURA DEI	SAN
70501060050000	3.40.50.10.060.030.00.000	Debiti verso Irccs e Fondazioni di diritto pubblico della Regione	SAN	Fattura	22 10781	22/11/2022	ISTITUZIONALE FEP 60209 SSA TIPIZZAZIONE GENOMICA OTT 2022	922	387	321	FONDAZIONE IRCCS ISTITUTO NAZ.PER LO STUDIO E CURA DEI	SAN
70501060050000	3.40.50.10.060.030.00.000	Debiti verso Irccs e Fondazioni di diritto pubblico della Regione	SAN	Fattura	22 11413	12/12/2022	ISTITUZIONALE FEP 65151 SSA TIPIZZAZIONE GENOMICA ANNO 2022	922	612	321	FONDAZIONE IRCCS ISTITUTO NAZ.PER LO STUDIO E CURA DEI	SAN
70501060050000	3.40.50.10.060.030.00.000	Debiti verso Irccs e Fondazioni di diritto pubblico della Regione	SAN	Fattura	23 12018	30/12/2022	ISTITUZIONALE FEP 1687 SSA TIPIZZAZIONE GENOMICA ANNO 2022	922	321	321	FONDAZIONE IRCCS ISTITUTO NAZ.PER LO STUDIO E CURA DEI	SAN
70501060050000	3.40.50.10.060.030.00.000	Debiti verso Irccs e Fondazioni di diritto pubblico della Regione	SAN	Fattura	23 2653	14/03/2023	ISTITUZIONALE FEP 15560 SSA TIPIZZAZIONE GENOMICA ANNO 2023	922	1,194	321	FONDAZIONE IRCCS ISTITUTO NAZ.PER LO STUDIO E CURA DEI	SAN
70501060050000	3.40.50.10.060.030.00.000	Debiti verso Irccs e Fondazioni di diritto pubblico della Regione	SAN	Fattura	23 2654	14/03/2023	ISTITUZIONALE FEP 16234 SSA TIPIZZAZIONE GENOMICA ANNO 2023	922	3,708	321	FONDAZIONE IRCCS ISTITUTO NAZ.PER LO STUDIO E CURA DEI	SAN
70501060050000	3.40.50.10.060.030.00.000	Debiti verso Irccs e Fondazioni di diritto pubblico della Regione	SAN	Fattura	23 4347	27/04/2023	ISTITUZIONALE FEP 32527 SSA TIPIZZAZIONE GENOMICA ANNO 2023	922	313	321	FONDAZIONE IRCCS ISTITUTO NAZ.PER LO STUDIO E CURA DEI	SAN
70501060050000	3.40.50.10.060.030.00.000	Debiti verso Irccs e Fondazioni di diritto pubblico della Regione	SAN	Fattura	23 4348	27/04/2023	ISTITUZIONALE FEP 22526 SSA TIPIZZAZIONE GENOMICA ANNO 2023	922	615	321	FONDAZIONE IRCCS ISTITUTO NAZ.PER LO STUDIO E CURA DEI	SAN
70501060050000	3.40.50.10.060.030.00.000	Debiti verso Irccs e Fondazioni di diritto pubblico della Regione	SAN	Fattura	23 4351	27/04/2023	ISTITUZIONALE FEP 26259 SSA TIPIZZAZIONE GENOMICA GEN 2023	922	1,189	321	FONDAZIONE IRCCS ISTITUTO NAZ.PER LO STUDIO E CURA DEI	SAN
70501060050000	3.40.50.10.060.030.00.000	Debiti verso Irccs e Fondazioni di diritto pubblico della Regione	SAN	Fattura	23 4507	03/05/2023	ISTITUZIONALE FEP 26262 SSA TIPIZZAZIONE GENOMICA FEB 2023	922	597	321	FONDAZIONE IRCCS ISTITUTO NAZ.PER LO STUDIO E CURA DEI	SAN
70501060050000	3.40.50.10.060.030.00.000	Debiti verso Irccs e Fondazioni di diritto pubblico della Regione	SAN	Fattura	23 7386	19/07/2023	ISTITUZIONALE FEP 38728 SSA TIPIZZAZIONE GENOMICA MAG 2023	922	897	321	FONDAZIONE IRCCS ISTITUTO NAZ.PER LO STUDIO E CURA DEI	SAN
70501060050000	3.40.50.10.060.030.00.000	Debiti verso Irccs e Fondazioni di diritto pubblico della Regione	SAN	Fattura	23 8896	12/09/2023	ISTITUZIONALE FEP 50911 SSA TIPIZZAZIONE GENOMICA LUG 2023	922	748	321	FONDAZIONE IRCCS ISTITUTO NAZ.PER LO STUDIO E CURA DEI	SAN
70501060050000	3.40.50.10.060.030.00.000	Debiti verso Irccs e Fondazioni di diritto pubblico della Regione	SAN	Fattura	23 9176	19/09/2023	ISTITUZIONALE FEP 49492 SSA TIPIZZAZIONE GENOMICA ANNO 2023 ESAMI	922	2,461	321	FONDAZIONE IRCCS ISTITUTO NAZ.PER LO STUDIO E CURA DEI	SAN
70501060050000	3.40.50.10.060.030.00.000	Debiti verso Irccs e Fondazioni di diritto pubblico della Regione	SAN	Fattura	23 11506	17/11/2023	ISTITUZIONALE FEP 61521 SSA TIPIZZAZIONE GENOMICA LUG 2023	922	2,526	321	FONDAZIONE IRCCS ISTITUTO NAZ.PER LO STUDIO E CURA DEI	SAN
70501060050000	3.40.50.10.060.030.00.000	Debiti verso Irccs e Fondazioni di diritto pubblico della Regione	SAN	Fattura	23 11557	20/11/2023	ISTITUZIONALE FEP 61520 SSA TIPIZZAZIONE GENOMICA SET 2023	922	450	321	FONDAZIONE IRCCS ISTITUTO NAZ.PER LO STUDIO E CURA DEI	SAN
70501060050000	3.40.50.10.060.030.00.000	Debiti verso Irccs e Fondazioni di diritto pubblico della Regione	SAN	Fattura	23 11558	20/11/2023	ISTITUZIONALE FEP 61519 SSA TIPIZZAZIONE GENOMICA SET 2023	922	615	321	FONDAZIONE IRCCS ISTITUTO NAZ.PER LO STUDIO E CURA DEI	SAN
70501060050000	3.40.50.10.060.030.00.000	Debiti verso Irccs e Fondazioni di diritto pubblico della Regione	SAN	Fattura	23 11559	20/11/2023	ISTITUZIONALE FEP 63448 SSA TIPIZZAZIONE GENOMICA OTT 2023	922	904	321	FONDAZIONE IRCCS ISTITUTO NAZ.PER LO STUDIO E CURA DEI	SAN
70501060050000	3.40.50.10.060.030.00.000	Debiti verso Irccs e Fondazioni di diritto pubblico della Regione	SAN	Fattura	24 296	16/01/2024	SSA TIPIZZAZIONE GENOMICA ANNO 2023	922	3,414	321	FONDAZIONE IRCCS ISTITUTO NAZ.PER LO STUDIO E CURA DEI	SAN
70501060050000	3.40.50.10.060.030.00.000	Debiti verso Irccs e Fondazioni di diritto pubblico della Regione	SAN	Fattura	24 598	24/01/2024	SSA TIPIZZAZIONE GENOMICA ANNO 2023	922	5,796	321	FONDAZIONE IRCCS ISTITUTO NAZ.PER LO STUDIO E CURA DEI	SAN
70501060050000	3.40.50.10.060.030.00.000	Debiti verso Irccs e Fondazioni di diritto pubblico della Regione	SAN	Fattura	24 2963	25/03/2024	SSA TIPIZZAZIONE GENOMICA ANNO 2023	922	4,743	321	FONDAZIONE IRCCS ISTITUTO NAZ.PER LO STUDIO E CURA DEI	SAN
70501060050000	3.40.50.10.060.030.00.000	Debiti verso Irccs e Fondazioni di diritto pubblico della Regione	SAN	Fattura	24 5250	22/05/2024	SSA TIPIZZAZIONE GENOMICA ANNO 2024	922	9,244	321	FONDAZIONE IRCCS ISTITUTO NAZ.PER LO STUDIO E CURA DEI	SAN
70501060050000	3.40.50.10.060.030.00.000	Debiti verso Irccs e Fondazioni di diritto pubblico della Regione	SAN	Fattura	24 8213	29/08/2024	SSA CESSIONE EMOCOMPONENTI GIU/LUG 2024	922	2,838	321	FONDAZIONE IRCCS ISTITUTO NAZ.PER LO STUDIO E CURA DEI	SAN
70501060050000	3.40.50.10.060.030.00.000	Debiti verso Irccs e Fondazioni di diritto pubblico della Regione	SAN	Fattura	24 8255	02/09/2024	SSA TIPIZZAIONE GENOMICA ANNO 2024	922	16,895	321	FONDAZIONE IRCCS ISTITUTO NAZ.PER LO STUDIO E CURA DEI	SAN
70501060050000	3.40.50.10.060.030.00.000	Debiti verso Irccs e Fondazioni di diritto pubblico della Regione	SAN	Fattura	24 8260	02/09/2024	SSA CESSIONE EMOCOMPONENTI ANNO 2024	922	1,508	321	FONDAZIONE IRCCS ISTITUTO NAZ.PER LO STUDIO E CURA DEI	SAN
70501060050000	3.40.50.10.060.030.00.000	Debiti verso Irccs e Fondazioni di diritto pubblico della Regione	SAN	Fattura	24 8604	17/09/2024	SSA TIPIZZAZIONE GENOMICA ANNO 2024	922	5,223	321	FONDAZIONE IRCCS ISTITUTO NAZ.PER LO STUDIO E CURA DEI	SAN
70501060050000	3.40.50.10.060.030.00.000	Debiti verso Irccs e Fondazioni di diritto pubblico della Regione	SAN	Fattura	24 9310	08/10/2024	SSA CESSIONE EMOCOMPONENTI AGO 2024	922	1,940	321	FONDAZIONE IRCCS ISTITUTO NAZ.PER LO STUDIO E CURA DEI	SAN
70501060050000	3.40.50.10.060.030.00.000	Debiti verso Irccs e Fondazioni di diritto pubblico della Regione	SAN	Fattura	24 9568	15/10/2024	SSA CESSIONE EMOCOMPONENTI SET 2024	922	801	321	FONDAZIONE IRCCS ISTITUTO NAZ.PER LO STUDIO E CURA DEI	SAN
70501060050000	3.40.50.10.060.030.00.000	Debiti verso Irccs e Fondazioni di diritto pubblico della Regione	SAN	Fattura	24 10012	04/11/2024	FAR FILE F NOV 2024	922	7,972,401	321	FONDAZIONE IRCCS ISTITUTO NAZ.PER LO STUDIO E CURA DEI	SAN
70501060050000	3.40.50.10.060.030.00.000	Debiti verso Irccs e Fondazioni di diritto pubblico della Regione	SAN	Nota credito	24 10664	22/11/2024	FAR FILE F NOV 2024 STORNO PARZIALE FT	922	-804,885	321	FONDAZIONE IRCCS ISTITUTO NAZ.PER LO STUDIO E CURA DEI	SAN
70501060050000	3.40.50.10.060.030.00.000	Debiti verso Irccs e Fondazioni di diritto pubblico della Regione	SAN	Fattura	24 10691	26/11/2024	SSA CESSIONE EMOCOMPONENTI 2 TRIM 2024	922	7,207	321	FONDAZIONE IRCCS ISTITUTO NAZ.PER LO STUDIO E CURA DEI	SAN
70501060050000	3.40.50.10.060.030.00.000	Debiti verso Irccs e Fondazioni di diritto pubblico della Regione	SAN	Fattura	24 10813	27/11/2024	SSA TIPIZZAZIONE GENOMICA ANNO 2024	922	7,542	321	FONDAZIONE IRCCS ISTITUTO NAZ.PER LO STUDIO E CURA DEI	SAN

PDF ISTITUZIONALE

CONTO NI	CONTO NI OLD	DESCRIZIONE VOCE BILANCIO NI	SEZIONE BILANCIO	TIPO DOCUMENTO	NUMERO DOCUMENTO	DATA DOCUMENTO (GG/MM/AAAA)	OGGETTO / DESCRIZIONE DOCUMENTO	SOGGETTO CLIENTE	IMPORTO AL 31 12 2024	AZIENDA DI ORIGINE	NOTE	FONTE: SEZIONALE DI CE DI RIFERIMENTO
70501060050000	3.40.50.10.060.030.00.000	Debiti verso Irccs e Fondazioni di diritto pubblico della Regione	SAN	Fattura	24 11015	04/12/2024	ASSI CURE PALIATIVE RES SALDO 2023	922	148,425	321	FONDAZIONE IRCCS ISTITUTO NAZ.PER LO STUDIO E CURA DEI	SAN
70501060050000	3.40.50.10.060.030.00.000	Debiti verso Irccs e Fondazioni di diritto pubblico della Regione	SAN	Fattura	24 11016	04/12/2024	ASSI CURE PALIATIVE DOM SALDO 2023	922	16,273	321	FONDAZIONE IRCCS ISTITUTO NAZ.PER LO STUDIO E CURA DEI	SAN
70501060050000	3.40.50.10.060.030.00.000	Debiti verso Irccs e Fondazioni di diritto pubblico della Regione	SAN	Fattura	24 11068	06/12/2024	SSA CESSIONE EMOCOMPONENTI 4 TRIM 2024	922	1,201	321	FONDAZIONE IRCCS ISTITUTO NAZ.PER LO STUDIO E CURA DEI	SAN
70501060050000	3.40.50.10.060.030.00.000	Debiti verso Irccs e Fondazioni di diritto pubblico della Regione	SAN	Fattura	24 11069	06/12/2024	SSA CESSIONE EMOCOMPONENTI NOV 2024	922	754	321	FONDAZIONE IRCCS ISTITUTO NAZ.PER LO STUDIO E CURA DEI	SAN
70501060050000	3.40.50.10.060.030.00.000	Debiti verso Irccs e Fondazioni di diritto pubblico della Regione	SAN	Altro	FDR	31/12/2024	ALTRE PRESTAZIONI 2024	922	6,686	321	FONDAZIONE IRCCS ISTITUTO NAZ.PER LO STUDIO E CURA DEI	SAN
70501060050000	3.40.50.10.060.030.00.000	Debiti verso Irccs e Fondazioni di diritto pubblico della Regione	SAN	Altro	FDR	31/12/2024	FDR SANGUE 2020	922	2,715	321	FONDAZIONE IRCCS ISTITUTO NAZ.PER LO STUDIO E CURA DEI	SAN
70501060050000	3.40.50.10.060.030.00.000	Debiti verso Irccs e Fondazioni di diritto pubblico della Regione	SAN	Altro	FDR	31/12/2024	FDR DRG 2023	922	269,584	321	FONDAZIONE IRCCS ISTITUTO NAZ.PER LO STUDIO E CURA DEI	SAN
70501060050000	3.40.50.10.060.030.00.000	Debiti verso Irccs e Fondazioni di diritto pubblico della Regione	SAN	Altro	FDR	31/12/2024	FDR DRG 2024	922	2,270,975	321	FONDAZIONE IRCCS ISTITUTO NAZ.PER LO STUDIO E CURA DEI	SAN
70501060050000	3.40.50.10.060.030.00.000	Debiti verso Irccs e Fondazioni di diritto pubblico della Regione	SAN	Altro	FDR	31/12/2024	FDR AMB 2024	922	4,170,547	321	FONDAZIONE IRCCS ISTITUTO NAZ.PER LO STUDIO E CURA DEI	SAN
70501060050000	3.40.50.10.060.030.00.000	Debiti verso Irccs e Fondazioni di diritto pubblico della Regione	SAN	Altro	FDR	31/12/2024	FDR SCREENING 2024	922	25,180	321	FONDAZIONE IRCCS ISTITUTO NAZ.PER LO STUDIO E CURA DEI	SAN
70501060050000	3.40.50.10.060.030.00.000	Debiti verso Irccs e Fondazioni di diritto pubblico della Regione	SAN	Altro	FDR	31/12/2024	FDR FILE F 2024	922	7,995,440	321	FONDAZIONE IRCCS ISTITUTO NAZ.PER LO STUDIO E CURA DEI	SAN
70501060050000	3.40.50.10.060.030.00.000	Debiti verso Irccs e Fondazioni di diritto pubblico della Regione	SAN	Altro	FDR	31/12/2024	FDR EX TIPOLOGIA 16	922	293,504	321	FONDAZIONE IRCCS ISTITUTO NAZ.PER LO STUDIO E CURA DEI	SAN
70501060050000	3.40.50.10.060.030.00.000	Debiti verso Irccs e Fondazioni di diritto pubblico della Regione	SAN	Altro	FDR	31/12/2024	FDR PRESTAZIONI ASSI 2024	922	-147,542	321	FONDAZIONE IRCCS ISTITUTO NAZ.PER LO STUDIO E CURA DEI	SAN
70501060050000	3.40.50.10.060.030.00.000	Debiti verso Irccs e Fondazioni di diritto pubblico della Regione	SAN	Fattura	516	14/03/2011	ATS_CNV_MI 3872 ISTIT_11 8532 DCP ESAMI DI BIOGENETICA, MALATTIE RARE I BIM 11	923	326	321	ISTITUTO NAZIONALE NEUROLOGICO "C.BESTA	SAN
70501060050000	3.40.50.10.060.030.00.000	Debiti verso Irccs e Fondazioni di diritto pubblico della Regione	SAN	Fattura	1730	09/06/2011	ATS_CNV_MI 3939 ISTIT_11 18087 DCP ESAMI DI BIOGENETICA MAG 11	923	440	321	ISTITUTO NAZIONALE NEUROLOGICO "C.BESTA	SAN
70501060050000	3.40.50.10.060.030.00.000	Debiti verso Irccs e Fondazioni di diritto pubblico della Regione	SAN	Fattura	2163	21/07/2011	ATS_CNV_MI 3968 ISTIT_11 23861 DCP ESAMI DI BIOGENETICA - ESENZIONE MALATTIE RARE GIU 11	923	540	321	ISTITUTO NAZIONALE NEUROLOGICO "C.BESTA	SAN
70501060050000	3.40.50.10.060.030.00.000	Debiti verso Irccs e Fondazioni di diritto pubblico della Regione	SAN	Fattura	2695	16/09/2011	ATS_CNV_MI 4004 ISTIT_11 27830 SSA ESAMI DI BIOGENETICA - ESENZIONE MALATTIE RARE LUG/AGO 11	923	305	321	ISTITUTO NAZIONALE NEUROLOGICO "C.BESTA	SAN
70501060050000	3.40.50.10.060.030.00.000	Debiti verso Irccs e Fondazioni di diritto pubblico della Regione	SAN	Fattura	3802	07/11/2011	ATS_CNV_MI 4330 ISTIT_12 22679 DCP ESAMI DI BIOGENETICA - MALATTIE RARE OTT 11	923	835	321	ISTITUTO NAZIONALE NEUROLOGICO "C.BESTA	SAN
70501060050000	3.40.50.10.060.030.00.000	Debiti verso Irccs e Fondazioni di diritto pubblico della Regione	SAN	Fattura	1707	11/05/2012	ATS_CNV_MI 4239 ISTIT_12 14555 DCP ESAMI DI BIOGENETICA - ESENZIONE MALATTIE RARE 2011	923	280	321	ISTITUTO NAZIONALE NEUROLOGICO "C.BESTA	SAN
70501060050000	3.40.50.10.060.030.00.000	Debiti verso Irccs e Fondazioni di diritto pubblico della Regione	SAN	Fattura	861	05/03/2013	ATS_CNV_MI 4541 ISTIT_13 7812 DCP ESAMI DI BIOGENETICA I BIM 13	923	1,055	321	ISTITUTO NAZIONALE NEUROLOGICO "C.BESTA	SAN
70501060050000	3.40.50.10.060.030.00.000	Debiti verso Irccs e Fondazioni di diritto pubblico della Regione	SAN	Fattura	1156	03/04/2013	ATS_CNV_MI 4588 ISTIT_13 11889 DCP ESAMI DI BIOGENETICA - ESENZIONE MALATTIE RARE MAR 13	923	1,130	321	ISTITUTO NAZIONALE NEUROLOGICO "C.BESTA	SAN
70501060050000	3.40.50.10.060.030.00.000	Debiti verso Irccs e Fondazioni di diritto pubblico della Regione	SAN	Fattura	1508	06/05/2013	ATS_CNV_MI 4607 ISTIT_13 14517 DCP ESAMI DI BIOGENETICA - ESENZIONE MALATTIE RARE APR 13	923	750	321	ISTITUTO NAZIONALE NEUROLOGICO "C.BESTA	SAN
70501060050000	3.40.50.10.060.030.00.000	Debiti verso Irccs e Fondazioni di diritto pubblico della Regione	SAN	Fattura	1750	05/06/2013	ATS_CNV_MI 4642 ISTIT_13 18184 DCP ESAMI DI BIOGENETICA	923	140	321	ISTITUTO NAZIONALE NEUROLOGICO "C.BESTA	SAN
70501060050000	3.40.50.10.060.030.00.000	Debiti verso Irccs e Fondazioni di diritto pubblico della Regione	SAN	Fattura	3427	01/10/2013	ATS_CNV_MI 4804 ISTIT_13 30080 DCP ESAMI DI BIOGENETICA - ESENZIONE MALATTIE RARE LUG/AGO 13	923	135	321	ISTITUTO NAZIONALE NEUROLOGICO "C.BESTA	SAN
70501060050000	3.40.50.10.060.030.00.000	Debiti verso Irccs e Fondazioni di diritto pubblico della Regione	SAN	Fattura	1749	07/05/2014	ATS_CNV_MI 5194 NCDA RICEVERE ISTIT_14 14975 DCP ESAMI DI BIOGENETICA APR 14	923	495	321	ISTITUTO NAZIONALE NEUROLOGICO "C.BESTA	SAN
70501060050000	3.40.50.10.060.030.00.000	Debiti verso Irccs e Fondazioni di diritto pubblico della Regione	SAN	Fattura	2961	10/11/2014	ATS_CNV_MI 5554 NCDA RICEVERE ISTIT_14 34544 DCP ESAMI DI NGM SET-OTT 14	923	835	321	ISTITUTO NAZIONALE NEUROLOGICO "C.BESTA	SAN
70501060050000	3.40.50.10.060.030.00.000	Debiti verso Irccs e Fondazioni di diritto pubblico della Regione	SAN	Fattura	387	17/02/2015	ATS_CNV_MI 5994 NCDA RICEVERE ISTIT_15 9478 DCP 2014008882 ESENZIONE MALATTIE RARE-ESAMI- NOV-DIC 14	923	305	321	ISTITUTO NAZIONALE NEUROLOGICO "C.BESTA	SAN
70501060050000	3.40.50.10.060.030.00.000	Debiti verso Irccs e Fondazioni di diritto pubblico della Regione	SAN	Fattura	647	27/03/2015	ATS_CNV_MI 8620 ISTIT_15 14093 DCP ESAMI MALATTIE RARE DIC 14 - GEN 15	923	1,536	321	ISTITUTO NAZIONALE NEUROLOGICO "C.BESTA	SAN
70501060050000	3.40.50.10.060.030.00.000	Debiti verso Irccs e Fondazioni di diritto pubblico della Regione	SAN	Fattura	15 FE/2015/207	16/06/2015	ATS_CNV_MI 6510 ISTITFEP_15 9988 DCP ESAMI MALATTIA RARA	923	305	321	ISTITUTO NAZIONALE NEUROLOGICO "C.BESTA	SAN
70501060050000	3.40.50.10.060.030.00.000	Debiti verso Irccs e Fondazioni di diritto pubblico della Regione	SAN	Fattura	15 FE/2015/606	26/08/2015	ATS_CNV_MI 8616 ISTITFEP_15 28549 DCP ESAMI MALATTIE RARE	923	140	321	ISTITUTO NAZIONALE NEUROLOGICO "C.BESTA	SAN
70501060050000	3.40.50.10.060.030.00.000	Debiti verso Irccs e Fondazioni di diritto pubblico della Regione	SAN	Fattura	16 FE/2016/401	16/03/2016	ISTITUZIONALE FEP 14756 SSA ESAMI MALATTIE RARE	923	270	321	ISTITUTO NAZIONALE NEUROLOGICO "C.BESTA	SAN
70501060050000	3.40.50.10.060.030.00.000	Debiti verso Irccs e Fondazioni di diritto pubblico della Regione	SAN	Fattura	16 FE/2016/470	17/03/2016	ISTITUZIONALE FEP 15293 SSA ESAMI MALATTIE RARE NOV 15	923	140	321	ISTITUTO NAZIONALE NEUROLOGICO "C.BESTA	SAN
70501060050000	3.40.50.10.060.030.00.000	Debiti verso Irccs e Fondazioni di diritto pubblico della Regione	SAN	Fattura	16 FE/2016/557	18/03/2016	ISTITUZIONALE FEP 15770 SSA ESAMI MALATTIE RARE DIC 15	923	135	321	ISTITUTO NAZIONALE NEUROLOGICO "C.BESTA	SAN
70501060050000	3.40.50.10.060.030.00.000	Debiti verso Irccs e Fondazioni di diritto pubblico della Regione	SAN	Fattura	16 FE/2016/662	22/03/2016	ISTITUZIONALE FEP 16065 SSA ESAMI MALATTIE RARE OTT 15	923	140	321	ISTITUTO NAZIONALE NEUROLOGICO "C.BESTA	SAN
70501060050000	3.40.50.10.060.030.00.000	Debiti verso Irccs e Fondazioni di diritto pubblico della Regione	SAN	Fattura	16 FE/2016/663	22/03/2016	ISTITUZIONALE FEP 16018 SSA ESAMI MALATTIE RARE NOV 15	923	440	321	ISTITUTO NAZIONALE NEUROLOGICO "C.BESTA	SAN
70501060050000	3.40.50.10.060.030.00.000	Debiti verso Irccs e Fondazioni di diritto pubblico della Regione	SAN	Fattura	16 FE/2016/671	22/03/2016	ISTITUZIONALE FEP 16011 SSA MALATTIE RARE-CATENA RESP. NEUROLOGIA MOL.	923	835	321	ISTITUTO NAZIONALE NEUROLOGICO "C.BESTA	SAN

PROPRIETÀ

CONTO NI	CONTO NI OLD	DESCRIZIONE VOCE BILANCIO NI	SEZIONE BILANCIO	TIPO DOCUMENTO	NUMERO DOCUMENTO	DATA DOCUMENTO (GG/MM/AAAA)	OGGETTO / DESCRIZIONE DOCUMENTO	SOGGETTO CLIENTE	IMPORTO AL 31 12 2024	AZIENDA DI ORIGINE	NOTE	FONTE: SEZIONALE DI CE DI RIFERIMENTO
70501060050000	3.40.50.10.060.030.00.000	Debiti verso Irccs e Fondazioni di diritto pubblico della Regione	SAN	Fattura	16 FE/2016/698	23/03/2016	ISTITUZIONALE FEP 16117 SSA MALATTIE RARE-CATENA RESP. NEUROLOGIA MOL.	923	1,670	321	ISTITUTO NAZIONALE NEUROLOGICO "C.BESTA	SAN
70501060050000	3.40.50.10.060.030.00.000	Debiti verso Irccs e Fondazioni di diritto pubblico della Regione	SAN	Fattura	16 FE/2016/1021	19/05/2016	ISTITUZIONALE FEP 32015 SSA MALATTIE RARE-CATENA RESP. NEUROLOGIA MOL.	923	835	321	ISTITUTO NAZIONALE NEUROLOGICO "C.BESTA	SAN
70501060050000	3.40.50.10.060.030.00.000	Debiti verso Irccs e Fondazioni di diritto pubblico della Regione	SAN	Fattura	16 FE/2016/1031	19/05/2016	ISTITUZIONALE FEP 32016 SSA MALATTIE RARE-CATENA RESP. NEUROLOGIA MOL.	923	835	321	ISTITUTO NAZIONALE NEUROLOGICO "C.BESTA	SAN
70501060050000	3.40.50.10.060.030.00.000	Debiti verso Irccs e Fondazioni di diritto pubblico della Regione	SAN	Fattura	16 FE/2016/1074	25/05/2016	ISTITUZIONALE FEP 32601 SSA MALATTIE RARE-CATENA RESP. NEUROLOGIA MOL. APR 16	923	140	321	ISTITUTO NAZIONALE NEUROLOGICO "C.BESTA	SAN
70501060050000	3.40.50.10.060.030.00.000	Debiti verso Irccs e Fondazioni di diritto pubblico della Regione	SAN	Fattura	16 FE/2016/1075	25/05/2016	ISTITUZIONALE FEP 32600 SSA MALATTIE RARE-CATENA RESP. NEUROLOGIA MOL. APR 16	923	140	321	ISTITUTO NAZIONALE NEUROLOGICO "C.BESTA	SAN
70501060050000	3.40.50.10.060.030.00.000	Debiti verso Irccs e Fondazioni di diritto pubblico della Regione	SAN	Fattura	16 FE/2016/1221	07/06/2016	ISTITUZIONALE FEP 37345 SSA IND. MALATTIA RARA	923	835	321	ISTITUTO NAZIONALE NEUROLOGICO "C.BESTA	SAN
70501060050000	3.40.50.10.060.030.00.000	Debiti verso Irccs e Fondazioni di diritto pubblico della Regione	SAN	Fattura	16 FE/2016/1227	07/06/2016	ISTITUZIONALE FEP 37346 SSA TIPIZZAZIONE	923	835	321	ISTITUTO NAZIONALE NEUROLOGICO "C.BESTA	SAN
70501060050000	3.40.50.10.060.030.00.000	Debiti verso Irccs e Fondazioni di diritto pubblico della Regione	SAN	Fattura	16 FE/2016/1278	08/06/2016	ISTITUZIONALE FEP 37925 SSA ESAMI MALATTIE RARE	923	280	321	ISTITUTO NAZIONALE NEUROLOGICO "C.BESTA	SAN
70501060050000	3.40.50.10.060.030.00.000	Debiti verso Irccs e Fondazioni di diritto pubblico della Regione	SAN	Fattura	16 FE/2016/1380	01/07/2016	ISTITUZIONALE FEP 42311 SSA TIPIZZAIZONE GIU 16	923	835	321	ISTITUTO NAZIONALE NEUROLOGICO "C.BESTA	SAN
70501060050000	3.40.50.10.060.030.00.000	Debiti verso Irccs e Fondazioni di diritto pubblico della Regione	SAN	Fattura	16 FE/2016/1752	09/09/2016	ISTITUZIONALE FEP 60030 SSA MALATTIE RARE-CATENA RESP. NEUROLOGIA MOL.	923	280	321	ISTITUTO NAZIONALE NEUROLOGICO "C.BESTA	SAN
70501060050000	3.40.50.10.060.030.00.000	Debiti verso Irccs e Fondazioni di diritto pubblico della Regione	SAN	Fattura	16 FE/2016/1878	12/10/2016	ISTITUZIONALE FEP 67589 SSA MALATTIE RARE-CATENA RESP. NEUROLOGIA MOL. SET 16	923	2,871	321	ISTITUTO NAZIONALE NEUROLOGICO "C.BESTA	SAN
70501060050000	3.40.50.10.060.030.00.000	Debiti verso Irccs e Fondazioni di diritto pubblico della Regione	SAN	Fattura	16 FE/2016/2226	15/12/2016	ISTITUZIONALE FEP 84883 SSA MALATTIE RARE-ESAMI BIOGENTECA	923	440	321	ISTITUTO NAZIONALE NEUROLOGICO "C.BESTA	SAN
70501060050000	3.40.50.10.060.030.00.000	Debiti verso Irccs e Fondazioni di diritto pubblico della Regione	SAN	Fattura	17 FE/2017/16	23/01/2017	ISTITUZIONALE FEP 3876 SSA MALATTIE RARE DIC 16	923	32	321	ISTITUTO NAZIONALE NEUROLOGICO "C.BESTA	SAN
70501060050000	3.40.50.10.060.030.00.000	Debiti verso Irccs e Fondazioni di diritto pubblico della Regione	SAN	Fattura	17 FE/2017/17	23/01/2017	ISTITUZIONALE FEP 3877 SSA MALATTIE RARE DIC 16	923	32	321	ISTITUTO NAZIONALE NEUROLOGICO "C.BESTA	SAN
70501060050000	3.40.50.10.060.030.00.000	Debiti verso Irccs e Fondazioni di diritto pubblico della Regione	SAN	Fattura	17 FE/2017/50	25/01/2017	ISTITUZIONALE FEP 4447 SSA MALATTIE RARE DIC 16	923	835	321	ISTITUTO NAZIONALE NEUROLOGICO "C.BESTA	SAN
70501060050000	3.40.50.10.060.030.00.000	Debiti verso Irccs e Fondazioni di diritto pubblico della Regione	SAN	Fattura	17 FE/2017/53	25/01/2017	ISTITUZIONALE FEP 4446 SSA MALATTIA RARE-NEURO. MOLEC. DIC 16	923	366	321	ISTITUTO NAZIONALE NEUROLOGICO "C.BESTA	SAN
70501060050000	3.40.50.10.060.030.00.000	Debiti verso Irccs e Fondazioni di diritto pubblico della Regione	SAN	Fattura	17 FE/2017/354	25/05/2017	ISTITUZIONALE FEP 33874 SSA ESAMI BIOG.-MALATTIE RARE GEN 17	923	440	321	ISTITUTO NAZIONALE NEUROLOGICO "C.BESTA	SAN
70501060050000	3.40.50.10.060.030.00.000	Debiti verso Irccs e Fondazioni di diritto pubblico della Regione	SAN	Fattura	17 FE/2017/387	12/06/2017	ISTITUZIONALE FEP 38829 SSA NEURO. MOLEC.-MALATTIE RARE FEB 17	923	1,670	321	ISTITUTO NAZIONALE NEUROLOGICO "C.BESTA	SAN
70501060050000	3.40.50.10.060.030.00.000	Debiti verso Irccs e Fondazioni di diritto pubblico della Regione	SAN	Fattura	17 FE/2017/1032	23/10/2017	ISTITUZIONALE FEP 68469 SSA NEUROLOGIA MOLEC. MALATTIE RARE LUG 17	923	266	321	ISTITUTO NAZIONALE NEUROLOGICO "C.BESTA	SAN
70501060050000	3.40.50.10.060.030.00.000	Debiti verso Irccs e Fondazioni di diritto pubblico della Regione	SAN	Fattura	17 FE/2017/1056	23/10/2017	ISTITUZIONALE FEP 68468 SSA NEUROLOGIA MOLEC. MALATTIE RARE SET 17	923	1,550	321	ISTITUTO NAZIONALE NEUROLOGICO "C.BESTA	SAN
70501060050000	3.40.50.10.060.030.00.000	Debiti verso Irccs e Fondazioni di diritto pubblico della Regione	SAN	Fattura	18 FE/2018/16	03/01/2018	ISTITUZIONALE FEP 469 SSA NEUROL. MOLECOLARE MALATTIE RARE OTT 2017	923	1,020	321	ISTITUTO NAZIONALE NEUROLOGICO "C.BESTA	SAN
70501060050000	3.40.50.10.060.030.00.000	Debiti verso Irccs e Fondazioni di diritto pubblico della Regione	SAN	Fattura	18 FE/2018/52	04/01/2018	ISTITUZIONALE FEP 1445 SSA NEUROL. MOLEC. MALATTIE RARE NOV 2017	923	1,020	321	ISTITUTO NAZIONALE NEUROLOGICO "C.BESTA	SAN
70501060050000	3.40.50.10.060.030.00.000	Debiti verso Irccs e Fondazioni di diritto pubblico della Regione	SAN	Fattura	18 FE/2018/155	12/01/2018	ISTITUZIONALE FEP 2810 SSA NEUROL. MOLECOLARE MALATTIE RARE DIC 2017	923	1,254	321	ISTITUTO NAZIONALE NEUROLOGICO "C.BESTA	SAN
70501060050000	3.40.50.10.060.030.00.000	Debiti verso Irccs e Fondazioni di diritto pubblico della Regione	SAN	Fattura	19 FE/2019/1584	06/08/2019	ISTITUZIONALE FEP 44351 SSA 2019000874 INDAGINE PER MALATTIA RARA LUG 2019	923	1,254	321	ISTITUTO NAZIONALE NEUROLOGICO "C.BESTA	SAN
70501060050000	3.40.50.10.060.030.00.000	Debiti verso Irccs e Fondazioni di diritto pubblico della Regione	SAN	Fattura	19 FE/2019/1753	04/09/2019	ISTITUZIONALE FEP 44705 SSA 2019000874 INDAGINE PER MALATTIA RARA AGO 2019	923	1,020	321	ISTITUTO NAZIONALE NEUROLOGICO "C.BESTA	SAN
70501060050000	3.40.50.10.060.030.00.000	Debiti verso Irccs e Fondazioni di diritto pubblico della Regione	SAN	Fattura	19 FE/2019/1946	02/10/2019	ISTITUZIONALE FEP 49350 SSA 2019000874 NEUROG. MOLEC. X MALATTIA RARA SET 2019	923	1,020	321	ISTITUTO NAZIONALE NEUROLOGICO "C.BESTA	SAN
70501060050000	3.40.50.10.060.030.00.000	Debiti verso Irccs e Fondazioni di diritto pubblico della Regione	SAN	Fattura	19 FE/2019/2356	10/12/2019	ISTITUZIONALE FEP 62788 SSA NEUROLOGI MOLECOLARE PER MALATTIA RARA NOV 2019	923	1,254	321	ISTITUTO NAZIONALE NEUROLOGICO "C.BESTA	SAN
70501060050000	3.40.50.10.060.030.00.000	Debiti verso Irccs e Fondazioni di diritto pubblico della Regione	SAN	Fattura	20 FE/2020/1023	04/08/2020	ISTITUZIONALE FEP 39314 SSA INDAGINE PER MALATTIA RARA LUG 2020	923	1,020	321	ISTITUTO NAZIONALE NEUROLOGICO "C.BESTA	SAN
70501060050000	3.40.50.10.060.030.00.000	Debiti verso Irccs e Fondazioni di diritto pubblico della Regione	SAN	Fattura	20 FE/2020/1346	02/10/2020	ISTITUZIONALE FEP 48795 SSA INDAGINE MALATTIA RARA SET 2020	923	2,040	321	ISTITUTO NAZIONALE NEUROLOGICO "C.BESTA	SAN
70501060050000	3.40.50.10.060.030.00.000	Debiti verso Irccs e Fondazioni di diritto pubblico della Regione	SAN	Fattura	24 2024001361	23/12/2024	SSA MAGGIORAZ TARIF SALDO 2023	923	137,348	321	ISTITUTO NAZIONALE NEUROLOGICO "C.BESTA	SAN
70501060050000	3.40.50.10.060.030.00.000	Debiti verso Irccs e Fondazioni di diritto pubblico della Regione	SAN	Altro	FDR	31/12/2024	FDR DRG 2024	923	346,071	321	ISTITUTO NAZIONALE NEUROLOGICO "C.BESTA	SAN
70501060050000	3.40.50.10.060.030.00.000	Debiti verso Irccs e Fondazioni di diritto pubblico della Regione	SAN	Altro	FDR	31/12/2024	FDR AMB 2024	923	444,795	321	ISTITUTO NAZIONALE NEUROLOGICO "C.BESTA	SAN
70501060050000	3.40.50.10.060.030.00.000	Debiti verso Irccs e Fondazioni di diritto pubblico della Regione	SAN	Altro	FDR	31/12/2024	FDR SCREENING 2024	923	1,240	321	ISTITUTO NAZIONALE NEUROLOGICO "C.BESTA	SAN
70501060050000	3.40.50.10.060.030.00.000	Debiti verso Irccs e Fondazioni di diritto pubblico della Regione	SAN	Altro	FDR	31/12/2024	FDR NPI 2024	923	249,534	321	ISTITUTO NAZIONALE NEUROLOGICO "C.BESTA	SAN
70501060050000	3.40.50.10.060.030.00.000	Debiti verso Irccs e Fondazioni di diritto pubblico della Regione	SAN	Altro	FDR	31/12/2024	FDR FILE F 2024	923	8,668,418	321	ISTITUTO NAZIONALE NEUROLOGICO "C.BESTA	SAN
70501060050000	3.40.50.10.060.030.00.000	Debiti verso Irccs e Fondazioni di diritto pubblico della Regione	SAN	Fattura	32/FG	06/07/1999	ATS_CNV_MI1 3208 PREST.AMB. 1999	924	121	321	FONDAZIONE IRCCS POLICLINICO "SAN MATTEO	SAN

PDF

CONTO NI	CONTO NI OLD	DESCRIZIONE VOCE BILANCIO NI	SEZIONE BILANCIO	TIPO DOCUMENTO	NUMERO DOCUMENTO	DATA DOCUMENTO (GG/MM/AAAA)	OGGETTO / DESCRIZIONE DOCUMENTO	SOGGETTO CLIENTE	IMPORTO AL 31 12 2024	AZIENDA DI ORIGINE	NOTE	FONTE: SEZIONALE DI CE DI RIFERIMENTO
705010600500000	3.40.50.10.060.030.00.000	Debiti verso Irccs e Fondazioni di diritto pubblico della Regione	SAN	Fattura	75/FG	28/12/1999	ATS_CNV_MI1 3209 PREST.AMB. 1999	924	67	321	FONDAZIONE IRCCS POLICLINICO "SAN MATTEO	SAN
705010600500000	3.40.50.10.060.030.00.000	Debiti verso Irccs e Fondazioni di diritto pubblico della Regione	SAN	Fattura	145 /FG	21/03/2000	ATS_CNV_MI1 3210 PREST.AMB. 2000	924	575	321	FONDAZIONE IRCCS POLICLINICO "SAN MATTEO	SAN
705010600500000	3.40.50.10.060.030.00.000	Debiti verso Irccs e Fondazioni di diritto pubblico della Regione	SAN	Fattura	562	17/08/2001	ATS_CNV_MI2 1453 RF-2001-15481	924	80	321	FONDAZIONE IRCCS POLICLINICO "SAN MATTEO	SAN
705010600500000	3.40.50.10.060.030.00.000	Debiti verso Irccs e Fondazioni di diritto pubblico della Regione	SAN	Fattura	572	04/09/2001	ATS_CNV_MI2 1454 RF-2001-15482	924	89	321	FONDAZIONE IRCCS POLICLINICO "SAN MATTEO	SAN
705010600500000	3.40.50.10.060.030.00.000	Debiti verso Irccs e Fondazioni di diritto pubblico della Regione	SAN	Fattura	74	01/10/2001	ATS_CNV_MI2 2147 PRESTAZ. AMB. ANNO 2000	924	18	321	FONDAZIONE IRCCS POLICLINICO "SAN MATTEO	SAN
705010600500000	3.40.50.10.060.030.00.000	Debiti verso Irccs e Fondazioni di diritto pubblico della Regione	SAN	Fattura	401	02/11/2001	ATS_CNV_MI 1293 CONV_08 3876 CONV/02 42901 FA-2001-48963 TIPIZZAZIONE HLA 2001	924	7,743	321	FONDAZIONE IRCCS POLICLINICO "SAN MATTEO	SAN
705010600500000	3.40.50.10.060.030.00.000	Debiti verso Irccs e Fondazioni di diritto pubblico della Regione	SAN	Fattura	FT0400000270/F7	18/10/2004	ATS_CNV_MI 2029 CONV_08 5952 ISTIT_04 33027 SSA ESAMI FINALI DI COMPATIBILITA' DONATORI NON CONSANGUINEI (TIPIZZ. MUD)	924	2,093	321	FONDAZIONE IRCCS POLICLINICO "SAN MATTEO	SAN
705010600500000	3.40.50.10.060.030.00.000	Debiti verso Irccs e Fondazioni di diritto pubblico della Regione	SAN	Fattura	1000000087/FG	13/01/2010	ATS_CNV_MI1 3211 PREST.AMB. 2010	924	162	321	FONDAZIONE IRCCS POLICLINICO "SAN MATTEO	SAN
705010600500000	3.40.50.10.060.030.00.000	Debiti verso Irccs e Fondazioni di diritto pubblico della Regione	SAN	Fattura	1400000290/FG	26/03/2014	ATS_CNV_MI 5127 ISTIT_14 11044 LOG PRESTAZIONI AMBULATORIALI ANNO 2013	924	1,480	321	FONDAZIONE IRCCS POLICLINICO "SAN MATTEO	SAN
705010600500000	3.40.50.10.060.030.00.000	Debiti verso Irccs e Fondazioni di diritto pubblico della Regione	SAN	Fattura	1400000321/F7	05/08/2014	ATS_CNV_MI 5377 NCDA RICEVERE ISTIT_14 24915 DCP TIPIZZAZIONE GENOMICA MAR 14	924	1,230	321	FONDAZIONE IRCCS POLICLINICO "SAN MATTEO	SAN
705010600500000	3.40.50.10.060.030.00.000	Debiti verso Irccs e Fondazioni di diritto pubblico della Regione	SAN	Fattura	1400000334/F7	05/08/2014	ATS_CNV_MI 5376 NCDA RICEVERE ISTIT_14 24914 DCP TIPIZZAZIONE GENOMICA MAG 14	924	1,886	321	FONDAZIONE IRCCS POLICLINICO "SAN MATTEO	SAN
705010600500000	3.40.50.10.060.030.00.000	Debiti verso Irccs e Fondazioni di diritto pubblico della Regione	SAN	Fattura	F71500460	17/11/2015	ATS_CNV_MI2 3316 RICERCA PZ DONATORE	924	1,872	321	FONDAZIONE IRCCS POLICLINICO "SAN MATTEO	SAN
705010600500000	3.40.50.10.060.030.00.000	Debiti verso Irccs e Fondazioni di diritto pubblico della Regione	SAN	Fattura	15 F71500544	18/12/2015	ATS_CNV_MI 14415 ISTITFEP_15 39174 DCP TIPIZZAZIONE GENOMICA	924	1,163	321	FONDAZIONE IRCCS POLICLINICO "SAN MATTEO	SAN
705010600500000	3.40.50.10.060.030.00.000	Debiti verso Irccs e Fondazioni di diritto pubblico della Regione	SAN	Fattura	16 F71600105	09/03/2016	ISTITUZIONALE FEP 13606 SSA TIPIZZAZIONE DIC 15	924	1,573	321	FONDAZIONE IRCCS POLICLINICO "SAN MATTEO	SAN
705010600500000	3.40.50.10.060.030.00.000	Debiti verso Irccs e Fondazioni di diritto pubblico della Regione	SAN	Fattura	16 F71600111	09/03/2016	ISTITUZIONALE FEP 13740 SSA TIPIZZAZIONE NOV 15	924	1,710	321	FONDAZIONE IRCCS POLICLINICO "SAN MATTEO	SAN
705010600500000	3.40.50.10.060.030.00.000	Debiti verso Irccs e Fondazioni di diritto pubblico della Regione	SAN	Fattura	16 F71600143	31/03/2016	ISTITUZIONALE FEP 17817 SSA TIPIZZAZIONE GENOMA 2016	924	2,869	321	FONDAZIONE IRCCS POLICLINICO "SAN MATTEO	SAN
705010600500000	3.40.50.10.060.030.00.000	Debiti verso Irccs e Fondazioni di diritto pubblico della Regione	SAN	Fattura	16 F71600145	31/03/2016	ISTITUZIONALE FEP 17977 SSA TIPIZZAZIONE GENOMA 2016	924	935	321	FONDAZIONE IRCCS POLICLINICO "SAN MATTEO	SAN
705010600500000	3.40.50.10.060.030.00.000	Debiti verso Irccs e Fondazioni di diritto pubblico della Regione	SAN	Fattura	16 F71600173	13/04/2016	ISTITUZIONALE FEP 22115 SSA TIPIZZAZIONE GENOMA 2016	924	1,870	321	FONDAZIONE IRCCS POLICLINICO "SAN MATTEO	SAN
705010600500000	3.40.50.10.060.030.00.000	Debiti verso Irccs e Fondazioni di diritto pubblico della Regione	SAN	Fattura	16 F71600174	13/04/2016	ISTITUZIONALE FEP 22077 SSA TIPIZZAZIONE GENOMA 2016	924	1,615	321	FONDAZIONE IRCCS POLICLINICO "SAN MATTEO	SAN
705010600500000	3.40.50.10.060.030.00.000	Debiti verso Irccs e Fondazioni di diritto pubblico della Regione	SAN	Fattura	16 F71600175	13/04/2016	ISTITUZIONALE FEP 22074 SSA TIPIZZAZIONE GENOMA 2016	924	2,354	321	FONDAZIONE IRCCS POLICLINICO "SAN MATTEO	SAN
705010600500000	3.40.50.10.060.030.00.000	Debiti verso Irccs e Fondazioni di diritto pubblico della Regione	SAN	Fattura	16 F71600268	16/06/2016	ISTITUZIONALE FEP 38955 SSA TIPIZZAZIONE MAR 16	924	935	321	FONDAZIONE IRCCS POLICLINICO "SAN MATTEO	SAN
705010600500000	3.40.50.10.060.030.00.000	Debiti verso Irccs e Fondazioni di diritto pubblico della Regione	SAN	Fattura	16 F71600313	04/08/2016	ISTITUZIONALE FEP 53169 SSA TIPIZZAZIONE APR 16	924	1,359	321	FONDAZIONE IRCCS POLICLINICO "SAN MATTEO	SAN
705010600500000	3.40.50.10.060.030.00.000	Debiti verso Irccs e Fondazioni di diritto pubblico della Regione	SAN	Fattura	16 F71600330	23/08/2016	ISTITUZIONALE FEP 55138 SSA TIPIZZ. DON. MIDOLLO OSSEO MAG 16	924	935	321	FONDAZIONE IRCCS POLICLINICO "SAN MATTEO	SAN
705010600500000	3.40.50.10.060.030.00.000	Debiti verso Irccs e Fondazioni di diritto pubblico della Regione	SAN	Fattura	16 F71600331	23/08/2016	ISTITUZIONALE FEP 55137 SSA TIPIZZ. DON. MIDOLLO OSSEO APR 16	924	1,192	321	FONDAZIONE IRCCS POLICLINICO "SAN MATTEO	SAN
705010600500000	3.40.50.10.060.030.00.000	Debiti verso Irccs e Fondazioni di diritto pubblico della Regione	SAN	Fattura	16 F71600332	23/08/2016	ISTITUZIONALE FEP 55141 SSA TIPIZZ. DON. MIDOLLO OSSEO GIU 16	924	935	321	FONDAZIONE IRCCS POLICLINICO "SAN MATTEO	SAN
705010600500000	3.40.50.10.060.030.00.000	Debiti verso Irccs e Fondazioni di diritto pubblico della Regione	SAN	Fattura	16 F71600333	23/08/2016	ISTITUZIONALE FEP 55139 SSA TIPIZZ. DON. MIDOLLO OSSEO APR 16	924	935	321	FONDAZIONE IRCCS POLICLINICO "SAN MATTEO	SAN
705010600500000	3.40.50.10.060.030.00.000	Debiti verso Irccs e Fondazioni di diritto pubblico della Regione	SAN	Fattura	16 F71600334	23/08/2016	ISTITUZIONALE FEP 55140 SSA TIPIZZ. DON. MIDOLLO OSSEO GIU 16	924	4,675	321	FONDAZIONE IRCCS POLICLINICO "SAN MATTEO	SAN
705010600500000	3.40.50.10.060.030.00.000	Debiti verso Irccs e Fondazioni di diritto pubblico della Regione	SAN	Fattura	16 F71600341	12/09/2016	ISTITUZIONALE FEP 60442 SSA TIPIZZAZIONE APR 16	924	1,870	321	FONDAZIONE IRCCS POLICLINICO "SAN MATTEO	SAN
705010600500000	3.40.50.10.060.030.00.000	Debiti verso Irccs e Fondazioni di diritto pubblico della Regione	SAN	Fattura	16 F71600393	20/10/2016	ISTITUZIONALE FEP 69737 SSA TIPIZZAZIONE LUG 16	924	938	321	FONDAZIONE IRCCS POLICLINICO "SAN MATTEO	SAN
705010600500000	3.40.50.10.060.030.00.000	Debiti verso Irccs e Fondazioni di diritto pubblico della Regione	SAN	Fattura	16 F71600394	20/10/2016	ISTITUZIONALE FEP 69736 SSA TIPIZZAZIONE AGO 16	924	3,062	321	FONDAZIONE IRCCS POLICLINICO "SAN MATTEO	SAN
705010600500000	3.40.50.10.060.030.00.000	Debiti verso Irccs e Fondazioni di diritto pubblico della Regione	SAN	Fattura	16 F71600446	22/11/2016	ISTITUZIONALE FEP 78058 SSA TIPIZZAZIONE ACCONTO AGO 16	924	2,113	321	FONDAZIONE IRCCS POLICLINICO "SAN MATTEO	SAN
705010600500000	3.40.50.10.060.030.00.000	Debiti verso Irccs e Fondazioni di diritto pubblico della Regione	SAN	Fattura	16 F71600447	22/11/2016	ISTITUZIONALE FEP 78057 SSA TIPIZZAZIONE ACCONTO AGO 16	924	935	321	FONDAZIONE IRCCS POLICLINICO "SAN MATTEO	SAN
705010600500000	3.40.50.10.060.030.00.000	Debiti verso Irccs e Fondazioni di diritto pubblico della Regione	SAN	Fattura	16 F71600448	22/11/2016	ISTITUZIONALE FEP 78056 SSA TIPIZZAZIONE ACCONTO SET 16	924	935	321	FONDAZIONE IRCCS POLICLINICO "SAN MATTEO	SAN
705010600500000	3.40.50.10.060.030.00.000	Debiti verso Irccs e Fondazioni di diritto pubblico della Regione	SAN	Fattura	17 F71700016	10/01/2017	ISTITUZIONALE FEP 4700 SSA TIPIZZAZIONE GENOMICA OTT 2016	924	1,939	321	FONDAZIONE IRCCS POLICLINICO "SAN MATTEO	SAN
705010600500000	3.40.50.10.060.030.00.000	Debiti verso Irccs e Fondazioni di diritto pubblico della Regione	SAN	Fattura	17 F71700017	10/01/2017	ISTITUZIONALE FEP 4702 SSA TIPIZZAZIONE GENOMICA SET 2016	924	787	321	FONDAZIONE IRCCS POLICLINICO "SAN MATTEO	SAN
705010600500000	3.40.50.10.060.030.00.000	Debiti verso Irccs e Fondazioni di diritto pubblico della Regione	SAN	Fattura	17 F71700018	10/01/2017	ISTITUZIONALE FEP 4698 SSA TIPIZZAZIONE GENOMICA LUG 2016	924	1,419	321	FONDAZIONE IRCCS POLICLINICO "SAN MATTEO	SAN

DRAFT

CONTO NI	CONTO NI OLD	DESCRIZIONE VOCE BILANCIO NI	SEZIONE BILANCIO	TIPO DOCUMENTO	NUMERO DOCUMENTO	DATA DOCUMENTO (GG/MM/AAAA)	OGGETTO / DESCRIZIONE DOCUMENTO	SOGGETTO CLIENTE	IMPORTO AL 31 12 2024	AZIENDA DI ORIGINE	NOTE	FONTE: SEZIONALE DI CE DI RIFERIMENTO
70501060050000	3.40.50.10.060.030.00.000	Debiti verso Irccs e Fondazioni di diritto pubblico della Regione	SAN	Fattura	17 F71700019	10/01/2017	ISTITUZIONALE FEP 4699 SSA TIPIZZAZIONE GENOMICA OTT 2016	924	1,573	321	FONDAZIONE IRCCS POLICLINICO "SAN MATTEO	SAN
70501060050000	3.40.50.10.060.030.00.000	Debiti verso Irccs e Fondazioni di diritto pubblico della Regione	SAN	Fattura	17 F71700020	10/01/2017	ISTITUZIONALE FEP 4701 SSA TIPIZZAZIONE GENOMICA MAG 2016	924	2,805	321	FONDAZIONE IRCCS POLICLINICO "SAN MATTEO	SAN
70501060050000	3.40.50.10.060.030.00.000	Debiti verso Irccs e Fondazioni di diritto pubblico della Regione	SAN	Fattura	17 F71700064	06/02/2017	ISTITUZIONALE FEP 8694 SSA TIPIZZAZIONE GENOMICA NOV 2016	924	4,081	321	FONDAZIONE IRCCS POLICLINICO "SAN MATTEO	SAN
70501060050000	3.40.50.10.060.030.00.000	Debiti verso Irccs e Fondazioni di diritto pubblico della Regione	SAN	Fattura	17 F71700065	06/02/2017	ISTITUZIONALE FEP 8693 SSA TIPIZZAZIONE GENOMICA OTT 2016	924	935	321	FONDAZIONE IRCCS POLICLINICO "SAN MATTEO	SAN
70501060050000	3.40.50.10.060.030.00.000	Debiti verso Irccs e Fondazioni di diritto pubblico della Regione	SAN	Fattura	17 F71700086	17/03/2017	ISTITUZIONALE FEP 19441 SSA TIPIZZAZIONE GENOMICA DIC 16	924	1,573	321	FONDAZIONE IRCCS POLICLINICO "SAN MATTEO	SAN
70501060050000	3.40.50.10.060.030.00.000	Debiti verso Irccs e Fondazioni di diritto pubblico della Regione	SAN	Fattura	17 F71700087	17/03/2017	ISTITUZIONALE FEP 19442 SSA TIPIZZAZIONE GENOMICA DIC 16	924	787	321	FONDAZIONE IRCCS POLICLINICO "SAN MATTEO	SAN
70501060050000	3.40.50.10.060.030.00.000	Debiti verso Irccs e Fondazioni di diritto pubblico della Regione	SAN	Fattura	17 F71700088	17/03/2017	ISTITUZIONALE FEP 20635 SSA TIPIZZAZIONE GENOMICA DIC 16	924	787	321	FONDAZIONE IRCCS POLICLINICO "SAN MATTEO	SAN
70501060050000	3.40.50.10.060.030.00.000	Debiti verso Irccs e Fondazioni di diritto pubblico della Regione	SAN	Fattura	17 F71700089	17/03/2017	ISTITUZIONALE FEP 19443 SSA TIPIZZAZIONE GENOMICA NOV 16	924	1,419	321	FONDAZIONE IRCCS POLICLINICO "SAN MATTEO	SAN
70501060050000	3.40.50.10.060.030.00.000	Debiti verso Irccs e Fondazioni di diritto pubblico della Regione	SAN	Fattura	17 F71700200	18/04/2017	ISTITUZIONALE FEP 25593 SSA TIPIZZAZIONE GENOMICA GEN 17	924	1,573	321	FONDAZIONE IRCCS POLICLINICO "SAN MATTEO	SAN
70501060050000	3.40.50.10.060.030.00.000	Debiti verso Irccs e Fondazioni di diritto pubblico della Regione	SAN	Fattura	17 F71700201	27/04/2017	ISTITUZIONALE FEP 28341 SSA TIPIZZAZIONE GENOMICA GEN 17	924	1,419	321	FONDAZIONE IRCCS POLICLINICO "SAN MATTEO	SAN
70501060050000	3.40.50.10.060.030.00.000	Debiti verso Irccs e Fondazioni di diritto pubblico della Regione	SAN	Fattura	17 F71700202	27/04/2017	ISTITUZIONALE FEP 28342 SSA TIPIZZAZIONE GENOMICA FEB 17	924	1,378	321	FONDAZIONE IRCCS POLICLINICO "SAN MATTEO	SAN
70501060050000	3.40.50.10.060.030.00.000	Debiti verso Irccs e Fondazioni di diritto pubblico della Regione	SAN	Fattura	17 F71700280	14/06/2017	ISTITUZIONALE FEP 39142 SSA TIPIZZAZIONE GENOMICA MAR 17	924	1,178	321	FONDAZIONE IRCCS POLICLINICO "SAN MATTEO	SAN
70501060050000	3.40.50.10.060.030.00.000	Debiti verso Irccs e Fondazioni di diritto pubblico della Regione	SAN	Fattura	17 F71700281	14/06/2017	ISTITUZIONALE FEP 39139 SSA TIPIZZAZIONE GENOMICA FEB 17	924	3,136	321	FONDAZIONE IRCCS POLICLINICO "SAN MATTEO	SAN
70501060050000	3.40.50.10.060.030.00.000	Debiti verso Irccs e Fondazioni di diritto pubblico della Regione	SAN	Fattura	17 F71700283	14/06/2017	ISTITUZIONALE FEP 39140 SSA TIPIZZAZIONE GENOMICA FEB 17	924	2,839	321	FONDAZIONE IRCCS POLICLINICO "SAN MATTEO	SAN
70501060050000	3.40.50.10.060.030.00.000	Debiti verso Irccs e Fondazioni di diritto pubblico della Regione	SAN	Fattura	17 F71700284	14/06/2017	ISTITUZIONALE FEP 39141 SSA TIPIZZAZIONE GENOMICA MAR 17	924	648	321	FONDAZIONE IRCCS POLICLINICO "SAN MATTEO	SAN
70501060050000	3.40.50.10.060.030.00.000	Debiti verso Irccs e Fondazioni di diritto pubblico della Regione	SAN	Fattura	17 F71700384	08/08/2017	ISTITUZIONALE FEP 54036 SSA TIPIZZAZIONE GENOMICA APR 17	924	1,422	321	FONDAZIONE IRCCS POLICLINICO "SAN MATTEO	SAN
70501060050000	3.40.50.10.060.030.00.000	Debiti verso Irccs e Fondazioni di diritto pubblico della Regione	SAN	Fattura	17 F71700385	08/08/2017	ISTITUZIONALE FEP 54042 SSA TIPIZZAZIONE GENOMICA MAG 17	924	787	321	FONDAZIONE IRCCS POLICLINICO "SAN MATTEO	SAN
70501060050000	3.40.50.10.060.030.00.000	Debiti verso Irccs e Fondazioni di diritto pubblico della Regione	SAN	Fattura	17 F71700386	08/08/2017	ISTITUZIONALE FEP 54040 SSA TIPIZZAZIONE GENOMICA MAG 17	924	3,308	321	FONDAZIONE IRCCS POLICLINICO "SAN MATTEO	SAN
70501060050000	3.40.50.10.060.030.00.000	Debiti verso Irccs e Fondazioni di diritto pubblico della Regione	SAN	Fattura	17 F71700387	08/08/2017	ISTITUZIONALE FEP 54037 SSA TIPIZZAZIONE GENOMICA GIU 17	924	2,221	321	FONDAZIONE IRCCS POLICLINICO "SAN MATTEO	SAN
70501060050000	3.40.50.10.060.030.00.000	Debiti verso Irccs e Fondazioni di diritto pubblico della Regione	SAN	Fattura	17 F71700388	08/08/2017	ISTITUZIONALE FEP 54041 SSA TIPIZZAZIONE GENOMICA MAG 17	924	1,068	321	FONDAZIONE IRCCS POLICLINICO "SAN MATTEO	SAN
70501060050000	3.40.50.10.060.030.00.000	Debiti verso Irccs e Fondazioni di diritto pubblico della Regione	SAN	Fattura	17 F71700389	08/08/2017	ISTITUZIONALE FEP 54038 SSA TIPIZZAZIONE GENOMICA MAR 17	924	787	321	FONDAZIONE IRCCS POLICLINICO "SAN MATTEO	SAN
70501060050000	3.40.50.10.060.030.00.000	Debiti verso Irccs e Fondazioni di diritto pubblico della Regione	SAN	Fattura	17 F71700390	08/08/2017	ISTITUZIONALE FEP 54039 SSA TIPIZZAZIONE GENOMICA GIU 17	924	2,360	321	FONDAZIONE IRCCS POLICLINICO "SAN MATTEO	SAN
70501060050000	3.40.50.10.060.030.00.000	Debiti verso Irccs e Fondazioni di diritto pubblico della Regione	SAN	Fattura	17 F71700402	17/08/2017	ISTITUZIONALE FEP 54758 SSA TIPIZZAZIONE GENOMICA MAR 17	924	787	321	FONDAZIONE IRCCS POLICLINICO "SAN MATTEO	SAN
70501060050000	3.40.50.10.060.030.00.000	Debiti verso Irccs e Fondazioni di diritto pubblico della Regione	SAN	Fattura	17 F71700403	17/08/2017	ISTITUZIONALE FEP 54759 SSA TIPIZZAZIONE GENOMICA GIU 17	924	797	321	FONDAZIONE IRCCS POLICLINICO "SAN MATTEO	SAN
70501060050000	3.40.50.10.060.030.00.000	Debiti verso Irccs e Fondazioni di diritto pubblico della Regione	SAN	Fattura	17 F71700532	27/10/2017	ISTITUZIONALE FEP 73571 SSA TIPIZZAZIONE GENOMICA GIU 2017	924	787	321	FONDAZIONE IRCCS POLICLINICO "SAN MATTEO	SAN
70501060050000	3.40.50.10.060.030.00.000	Debiti verso Irccs e Fondazioni di diritto pubblico della Regione	SAN	Fattura	17 F71700533	27/10/2017	ISTITUZIONALE FEP 73569 SSA TIPIZZAZIONE GENOMICA AGO 2017	924	1,419	321	FONDAZIONE IRCCS POLICLINICO "SAN MATTEO	SAN
70501060050000	3.40.50.10.060.030.00.000	Debiti verso Irccs e Fondazioni di diritto pubblico della Regione	SAN	Fattura	17 F71700534	27/10/2017	ISTITUZIONALE FEP 73570 SSA TIPIZZAZIONE GENOMICA GIU 2017	924	787	321	FONDAZIONE IRCCS POLICLINICO "SAN MATTEO	SAN
70501060050000	3.40.50.10.060.030.00.000	Debiti verso Irccs e Fondazioni di diritto pubblico della Regione	SAN	Fattura	17 F71700538	30/10/2017	ISTITUZIONALE FEP 73568 SSA TIPIZZAZIONE GENOMICA GIU 2017	924	5,610	321	FONDAZIONE IRCCS POLICLINICO "SAN MATTEO	SAN
70501060050000	3.40.50.10.060.030.00.000	Debiti verso Irccs e Fondazioni di diritto pubblico della Regione	SAN	Fattura	17 F71700564	21/11/2017	ISTITUZIONALE FEP 77254 SSA TIPIZZAZIONE GENOMICA GIU 2017	924	1,422	321	FONDAZIONE IRCCS POLICLINICO "SAN MATTEO	SAN
70501060050000	3.40.50.10.060.030.00.000	Debiti verso Irccs e Fondazioni di diritto pubblico della Regione	SAN	Fattura	17 F71700565	21/11/2017	ISTITUZIONALE FEP 77255 SSA TIPIZZAZIONE GENOMICA SET 2017	924	1,840	321	FONDAZIONE IRCCS POLICLINICO "SAN MATTEO	SAN
70501060050000	3.40.50.10.060.030.00.000	Debiti verso Irccs e Fondazioni di diritto pubblico della Regione	SAN	Fattura	17 F71700567	22/11/2017	ISTITUZIONALE FEP 77253 SSATIPIZZAZIONE GENOMICA AGO 2017	924	787	321	FONDAZIONE IRCCS POLICLINICO "SAN MATTEO	SAN
70501060050000	3.40.50.10.060.030.00.000	Debiti verso Irccs e Fondazioni di diritto pubblico della Regione	SAN	Fattura	18 201870000071	20/02/2018	ISTITUZIONALE FEP 10786 SSA 20170010075 TIPIZZAZIONE GENOMICA NOVEMBRE 2017	924	1,944	321	FONDAZIONE IRCCS POLICLINICO "SAN MATTEO	SAN
70501060050000	3.40.50.10.060.030.00.000	Debiti verso Irccs e Fondazioni di diritto pubblico della Regione	SAN	Fattura	18 201870000079	20/02/2018	ISTITUZIONALE FEP 10790 SSA 20170010075 TIPIZZAZIONE GENOMICA OTTOBRE 2017	924	787	321	FONDAZIONE IRCCS POLICLINICO "SAN MATTEO	SAN
70501060050000	3.40.50.10.060.030.00.000	Debiti verso Irccs e Fondazioni di diritto pubblico della Regione	SAN	Fattura	18 201870000080	20/02/2018	ISTITUZIONALE FEP 10789 SSA 20170010075 TIPIZZAZIONE GENOMICA NOVEMBRE 2017	924	1,419	321	FONDAZIONE IRCCS POLICLINICO "SAN MATTEO	SAN
70501060050000	3.40.50.10.060.030.00.000	Debiti verso Irccs e Fondazioni di diritto pubblico della Regione	SAN	Fattura	18 201870000081	20/02/2018	ISTITUZIONALE FEP 10792 SSA 20170010075 TIPIZZAZIONE GENOMICA NOVEMBRE 2017	924	935	321	FONDAZIONE IRCCS POLICLINICO "SAN MATTEO	SAN
70501060050000	3.40.50.10.060.030.00.000	Debiti verso Irccs e Fondazioni di diritto pubblico della Regione	SAN	Fattura	18 201870000082	20/02/2018	ISTITUZIONALE FEP 10787 SSA 20170010075 TIPIZZAZIONE GENOMICA DICEMBRE 2017	924	1,296	321	FONDAZIONE IRCCS POLICLINICO "SAN MATTEO	SAN

PUBBLICO

CONTO NI	CONTO NI OLD	DESCRIZIONE VOCE BILANCIO NI	SEZIONE BILANCIO	TIPO DOCUMENTO	NUMERO DOCUMENTO	DATA DOCUMENTO (GG/MM/AAAA)	OGGETTO / DESCRIZIONE DOCUMENTO	SOGGETTO CLIENTE	IMPORTO AL 31 12 2024	AZIENDA DI ORIGINE	NOTE	FONTE: SEZIONALE DI CE DI RIFERIMENTO
70501060050000	3.40.50.10.060.030.00.000	Debiti verso Irccs e Fondazioni di diritto pubblico della Regione	SAN	Fattura	18 201870000084	20/02/2018	ISTITUZIONALE FEP 10788 SSA 20170010075 TIPIZZAZIONE GENOMICA DICEMBRE 2017	924	1,419	321	FONDAZIONE IRCCS POLICLINICO "SAN MATTEO	SAN
70501060050000	3.40.50.10.060.030.00.000	Debiti verso Irccs e Fondazioni di diritto pubblico della Regione	SAN	Fattura	18 201870000086	20/02/2018	ISTITUZIONALE FEP 10791 SSA 20170010075 TIPIZZAZIONE GENOMICA OTTOBRE 2017	924	1,870	321	FONDAZIONE IRCCS POLICLINICO "SAN MATTEO	SAN
70501060050000	3.40.50.10.060.030.00.000	Debiti verso Irccs e Fondazioni di diritto pubblico della Regione	SAN	Fattura	18 201870000087	22/02/2018	ISTITUZIONALE FEP 14004 SSA TIPIZZAZIONE GENOMICA OTT 2017	924	1,419	321	FONDAZIONE IRCCS POLICLINICO "SAN MATTEO	SAN
70501060050000	3.40.50.10.060.030.00.000	Debiti verso Irccs e Fondazioni di diritto pubblico della Regione	SAN	Fattura	18 201870000088	22/02/2018	ISTITUZIONALE FEP 14002 SSA TIPIZZAZIONE GENOMICA OTT 2017	924	2,839	321	FONDAZIONE IRCCS POLICLINICO "SAN MATTEO	SAN
70501060050000	3.40.50.10.060.030.00.000	Debiti verso Irccs e Fondazioni di diritto pubblico della Regione	SAN	Fattura	18 201870000089	22/02/2018	ISTITUZIONALE FEP 14005 SSA TIPIZZAZIONE GENOMICA SET 2017	924	2,231	321	FONDAZIONE IRCCS POLICLINICO "SAN MATTEO	SAN
70501060050000	3.40.50.10.060.030.00.000	Debiti verso Irccs e Fondazioni di diritto pubblico della Regione	SAN	Fattura	18 201870000090	22/02/2018	ISTITUZIONALE FEP 14001 SSA TIPIZZAZIONE GENOMICA SET 2017	924	1,163	321	FONDAZIONE IRCCS POLICLINICO "SAN MATTEO	SAN
70501060050000	3.40.50.10.060.030.00.000	Debiti verso Irccs e Fondazioni di diritto pubblico della Regione	SAN	Fattura	18 201870000091	26/02/2018	ISTITUZIONALE FEP 14003 SSA TIPIZZAZIONE GENOMICA OTT 2017	924	1,419	321	FONDAZIONE IRCCS POLICLINICO "SAN MATTEO	SAN
70501060050000	3.40.50.10.060.030.00.000	Debiti verso Irccs e Fondazioni di diritto pubblico della Regione	SAN	Fattura	18 201870000183	27/04/2018	ISTITUZIONALE FEP 23584 SSA TIPIZZAZIONE GENOMICA MIDOLLO OSSEO DIC 2017	924	2,221	321	FONDAZIONE IRCCS POLICLINICO "SAN MATTEO	SAN
70501060050000	3.40.50.10.060.030.00.000	Debiti verso Irccs e Fondazioni di diritto pubblico della Regione	SAN	Fattura	18 201870000184	27/04/2018	ISTITUZIONALE FEP 23585 SSA TIPIZZAZIONE GENOMICA MIDOLLO OSSEO GEN 2018	924	787	321	FONDAZIONE IRCCS POLICLINICO "SAN MATTEO	SAN
70501060050000	3.40.50.10.060.030.00.000	Debiti verso Irccs e Fondazioni di diritto pubblico della Regione	SAN	Fattura	18 201870000185	27/04/2018	ISTITUZIONALE FEP 23586 SSA TIPIZZAZIONE GENOMICA MIDOLLO OSSEO GEN 2018	924	1,870	321	FONDAZIONE IRCCS POLICLINICO "SAN MATTEO	SAN
70501060050000	3.40.50.10.060.030.00.000	Debiti verso Irccs e Fondazioni di diritto pubblico della Regione	SAN	Fattura	18 201870000186	27/04/2018	ISTITUZIONALE FEP 23587 SSA TIPIZZAZIONE GENOMICA MIDOLLO OSSEO GEN 2018	924	1,573	321	FONDAZIONE IRCCS POLICLINICO "SAN MATTEO	SAN
70501060050000	3.40.50.10.060.030.00.000	Debiti verso Irccs e Fondazioni di diritto pubblico della Regione	SAN	Fattura	18 201870000220	30/05/2018	ISTITUZIONALE FEP 29857 SSA TIPIZZAZIONE GENOMICA MAR 2018	924	1,296	321	FONDAZIONE IRCCS POLICLINICO "SAN MATTEO	SAN
70501060050000	3.40.50.10.060.030.00.000	Debiti verso Irccs e Fondazioni di diritto pubblico della Regione	SAN	Fattura	18 201870000300	04/09/2018	ISTITUZIONALE FEP 42080 SSA TIPIZZAZIONE GENOMICA MAG 2018	924	1,419	321	FONDAZIONE IRCCS POLICLINICO "SAN MATTEO	SAN
70501060050000	3.40.50.10.060.030.00.000	Debiti verso Irccs e Fondazioni di diritto pubblico della Regione	SAN	Fattura	18 201870000301	04/09/2018	ISTITUZIONALE FEP 42083 SSA TIPIZZAZIONE GENOMICA MAG 2018	924	935	321	FONDAZIONE IRCCS POLICLINICO "SAN MATTEO	SAN
70501060050000	3.40.50.10.060.030.00.000	Debiti verso Irccs e Fondazioni di diritto pubblico della Regione	SAN	Fattura	18 201870000302	04/09/2018	ISTITUZIONALE FEP 42540 SSA TIPIZZAZIONE FGENOMICA MAG 2018	924	648	321	FONDAZIONE IRCCS POLICLINICO "SAN MATTEO	SAN
70501060050000	3.40.50.10.060.030.00.000	Debiti verso Irccs e Fondazioni di diritto pubblico della Regione	SAN	Fattura	18 201870000303	04/09/2018	ISTITUZIONALE FEP 42081 SSA TIPIZZAZIONE GENOMICA GIU 2018	924	1,419	321	FONDAZIONE IRCCS POLICLINICO "SAN MATTEO	SAN
70501060050000	3.40.50.10.060.030.00.000	Debiti verso Irccs e Fondazioni di diritto pubblico della Regione	SAN	Fattura	18 201870000304	04/09/2018	ISTITUZIONALE FEP 42082 SSA TIPIZZAZIONE GENOMICA GIU 2018	924	648	321	FONDAZIONE IRCCS POLICLINICO "SAN MATTEO	SAN
70501060050000	3.40.50.10.060.030.00.000	Debiti verso Irccs e Fondazioni di diritto pubblico della Regione	SAN	Fattura	18 201870000314	11/09/2018	ISTITUZIONALE FEP 43391 SSA TIPIZZAZIONE GENOMICA FEB 2018	924	935	321	FONDAZIONE IRCCS POLICLINICO "SAN MATTEO	SAN
70501060050000	3.40.50.10.060.030.00.000	Debiti verso Irccs e Fondazioni di diritto pubblico della Regione	SAN	Fattura	18 201870000315	11/09/2018	ISTITUZIONALE FEP 43390 SSA TIPIZZAZIONE GENOMICA GIU 2018	924	1,419	321	FONDAZIONE IRCCS POLICLINICO "SAN MATTEO	SAN
70501060050000	3.40.50.10.060.030.00.000	Debiti verso Irccs e Fondazioni di diritto pubblico della Regione	SAN	Fattura	18 201870000316	11/09/2018	ISTITUZIONALE FEP 43389 SSA TIPIZZAZIONE GENOMICA GIU 2018	924	1,583	321	FONDAZIONE IRCCS POLICLINICO "SAN MATTEO	SAN
70501060050000	3.40.50.10.060.030.00.000	Debiti verso Irccs e Fondazioni di diritto pubblico della Regione	SAN	Fattura	18 201870000360	05/10/2018	ISTITUZIONALE FEP 47753 SSA TIPIZZAZIONE GENOMICA AGO 2018	924	1,662	321	FONDAZIONE IRCCS POLICLINICO "SAN MATTEO	SAN
70501060050000	3.40.50.10.060.030.00.000	Debiti verso Irccs e Fondazioni di diritto pubblico della Regione	SAN	Fattura	18 201870000361	05/10/2018	ISTITUZIONALE FEP 47754 SSA TIPIZZAZIONE GENOMICA LUG 2018	924	648	321	FONDAZIONE IRCCS POLICLINICO "SAN MATTEO	SAN
70501060050000	3.40.50.10.060.030.00.000	Debiti verso Irccs e Fondazioni di diritto pubblico della Regione	SAN	Fattura	18 201870000362	05/10/2018	ISTITUZIONALE FEP 47752 SSA TIPIZZAZIONE GENOMICA LUG 2018	924	1,419	321	FONDAZIONE IRCCS POLICLINICO "SAN MATTEO	SAN
70501060050000	3.40.50.10.060.030.00.000	Debiti verso Irccs e Fondazioni di diritto pubblico della Regione	SAN	Fattura	18 201870000363	05/10/2018	ISTITUZIONALE FEP 47755 SSA TIPIZZAZIONE GENOMICA LUG 2018	924	648	321	FONDAZIONE IRCCS POLICLINICO "SAN MATTEO	SAN
70501060050000	3.40.50.10.060.030.00.000	Debiti verso Irccs e Fondazioni di diritto pubblico della Regione	SAN	Fattura	18 201870000387	16/11/2018	ISTITUZIONALE FEP 54008 SSA TIPIZZAZIONE GENOMICA SET 2018	924	2,959	321	FONDAZIONE IRCCS POLICLINICO "SAN MATTEO	SAN
70501060050000	3.40.50.10.060.030.00.000	Debiti verso Irccs e Fondazioni di diritto pubblico della Regione	SAN	Fattura	18 201870000388	16/11/2018	ISTITUZIONALE FEP 54007 SSA TIPIZZAZIONE GENOMICA AGO 2018	924	1,944	321	FONDAZIONE IRCCS POLICLINICO "SAN MATTEO	SAN
70501060050000	3.40.50.10.060.030.00.000	Debiti verso Irccs e Fondazioni di diritto pubblico della Regione	SAN	Fattura	18 201870000390	16/11/2018	ISTITUZIONALE FEP 54009 SSA TIPIZZAZIONE GENOMICA AGO 2018	924	3,680	321	FONDAZIONE IRCCS POLICLINICO "SAN MATTEO	SAN
70501060050000	3.40.50.10.060.030.00.000	Debiti verso Irccs e Fondazioni di diritto pubblico della Regione	SAN	Fattura	18 201870000431	27/12/2018	ISTITUZIONALE FEP 60624 SSA TIPIZZAZIONE GENOMICA SET 2018	924	1,558	321	FONDAZIONE IRCCS POLICLINICO "SAN MATTEO	SAN
70501060050000	3.40.50.10.060.030.00.000	Debiti verso Irccs e Fondazioni di diritto pubblico della Regione	SAN	Fattura	18 201870000433	27/12/2018	ISTITUZIONALE FEP 60623 SSA TIPIZZAZIONE GENOMICA SET 2018	924	2,839	321	FONDAZIONE IRCCS POLICLINICO "SAN MATTEO	SAN
70501060050000	3.40.50.10.060.030.00.000	Debiti verso Irccs e Fondazioni di diritto pubblico della Regione	SAN	Fattura	18 201870000434	27/12/2018	ISTITUZIONALE FEP 60622 SSA TIPIZZAZIONE GENOMICA SET 2018	924	1,296	321	FONDAZIONE IRCCS POLICLINICO "SAN MATTEO	SAN
70501060050000	3.40.50.10.060.030.00.000	Debiti verso Irccs e Fondazioni di diritto pubblico della Regione	SAN	Fattura	18 201870000435	27/12/2018	ISTITUZIONALE FEP 60625 SSA TIPIZZAZIONE GENOMICA SET 2018	924	787	321	FONDAZIONE IRCCS POLICLINICO "SAN MATTEO	SAN
70501060050000	3.40.50.10.060.030.00.000	Debiti verso Irccs e Fondazioni di diritto pubblico della Regione	SAN	Fattura	19 201970000005	21/01/2019	ISTITUZIONALE FEP 3424 SSA TIPIZZAZIONE GENOMICA NOV 2018	924	1,163	321	FONDAZIONE IRCCS POLICLINICO "SAN MATTEO	SAN
70501060050000	3.40.50.10.060.030.00.000	Debiti verso Irccs e Fondazioni di diritto pubblico della Regione	SAN	Fattura	19 201970000006	21/01/2019	ISTITUZIONALE FEP 3423 SSA TIPIZZAZIONE GENOMICA OTT 2018	924	1,662	321	FONDAZIONE IRCCS POLICLINICO "SAN MATTEO	SAN
70501060050000	3.40.50.10.060.030.00.000	Debiti verso Irccs e Fondazioni di diritto pubblico della Regione	SAN	Fattura	19 201970000041	07/02/2019	ISTITUZIONALE FEP 8138 SSA 2018000933 TIPIZZAZIONE GENOMICA NOV 2018	924	787	321	FONDAZIONE IRCCS POLICLINICO "SAN MATTEO	SAN
70501060050000	3.40.50.10.060.030.00.000	Debiti verso Irccs e Fondazioni di diritto pubblico della Regione	SAN	Fattura	19 201970000063	03/04/2019	ISTITUZIONALE FEP 17336 SSA TIPIZZAZIONE GENOMICA MAR 2019	924	1,419	321	FONDAZIONE IRCCS POLICLINICO "SAN MATTEO	SAN
70501060050000	3.40.50.10.060.030.00.000	Debiti verso Irccs e Fondazioni di diritto pubblico della Regione	SAN	Fattura	19 201970000069	04/04/2019	ISTITUZIONALE FEP 30780 SSA 2019000873 TIPIZZAZIONE GENOMICA GEN-FEB-2019	924	4,714	321	FONDAZIONE IRCCS POLICLINICO "SAN MATTEO	SAN

DRAFT

CONTO NI	CONTO NI OLD	DESCRIZIONE VOCE BILANCIO NI	SEZIONE BILANCIO	TIPO DOCUMENTO	NUMERO DOCUMENTO	DATA DOCUMENTO (GG/MM/AAAA)	OGGETTO / DESCRIZIONE DOCUMENTO	SOGGETTO CLIENTE	IMPORTO AL 31 12 2024	AZIENDA DI ORIGINE	NOTE	FONTE: SEZIONALE DI CE DI RIFERIMENTO
70501060050000	3.40.50.10.060.030.00.000	Debiti verso Irccs e Fondazioni di diritto pubblico della Regione	SAN	Fattura	19 201970000073	10/04/2019	ISTITUZIONALE FEP 19904 SSA 2019000873 TIPIZZAZIONE GENOMICA MARZO 2019	924	935	321	FONDAZIONE IRCCS POLICLINICO "SAN MATTEO	SAN
70501060050000	3.40.50.10.060.030.00.000	Debiti verso Irccs e Fondazioni di diritto pubblico della Regione	SAN	Fattura	19 201970000095	15/05/2019	ISTITUZIONALE FEP 24349 SSA 2019000873 TIPIZZAZIONE GENOMICA MARZO APRILE 2019	924	3,740	321	FONDAZIONE IRCCS POLICLINICO "SAN MATTEO	SAN
70501060050000	3.40.50.10.060.030.00.000	Debiti verso Irccs e Fondazioni di diritto pubblico della Regione	SAN	Fattura	19 201970000114	05/06/2019	ISTITUZIONALE FEP 28562 SSA 2019000873 TIPIZZAZIONE GENOMICA MAG 2019	924	935	321	FONDAZIONE IRCCS POLICLINICO "SAN MATTEO	SAN
70501060050000	3.40.50.10.060.030.00.000	Debiti verso Irccs e Fondazioni di diritto pubblico della Regione	SAN	Fattura	19 201970000132	05/07/2019	ISTITUZIONALE FEP 34073 SSA TIPIZZAZIONE GENOMICA - MAG 2019	924	6,058	321	FONDAZIONE IRCCS POLICLINICO "SAN MATTEO	SAN
70501060050000	3.40.50.10.060.030.00.000	Debiti verso Irccs e Fondazioni di diritto pubblico della Regione	SAN	Fattura	19 201970000157	13/08/2019	ISTITUZIONALE FEP 40675 SSA TIPIZZAZIONE GENOMICA GEN/FEB 2019	924	2,368	321	FONDAZIONE IRCCS POLICLINICO "SAN MATTEO	SAN
70501060050000	3.40.50.10.060.030.00.000	Debiti verso Irccs e Fondazioni di diritto pubblico della Regione	SAN	Fattura	19 201970000177	17/09/2019	ISTITUZIONALE FEP 45878 SSA 2019000873 TIPIZZAZIONE GENOMICA LUG 2019	924	2,805	321	FONDAZIONE IRCCS POLICLINICO "SAN MATTEO	SAN
70501060050000	3.40.50.10.060.030.00.000	Debiti verso Irccs e Fondazioni di diritto pubblico della Regione	SAN	Fattura	19 201970000201	22/10/2019	ISTITUZIONALE FEP 52040 SS TIPIZZAZIONE GENOMICA AGO 2019	924	2,805	321	FONDAZIONE IRCCS POLICLINICO "SAN MATTEO	SAN
70501060050000	3.40.50.10.060.030.00.000	Debiti verso Irccs e Fondazioni di diritto pubblico della Regione	SAN	Fattura	19 201970000213	07/11/2019	ISTITUZIONALE FEP 56504 SSA TIPIZZAZIONE GENOMICA AGO 2019	924	1,870	321	FONDAZIONE IRCCS POLICLINICO "SAN MATTEO	SAN
70501060050000	3.40.50.10.060.030.00.000	Debiti verso Irccs e Fondazioni di diritto pubblico della Regione	SAN	Fattura	20 201970000022	19/11/2019	ISTITUZIONALE FEP 54508 SSA TIPIZZAZIONE GENOMICA SET/OTT 2019	924	1,870	321	FONDAZIONE IRCCS POLICLINICO "SAN MATTEO	SAN
70501060050000	3.40.50.10.060.030.00.000	Debiti verso Irccs e Fondazioni di diritto pubblico della Regione	SAN	Fattura	19 201970000249	30/12/2019	ISTITUZIONALE FEP 65068 SSA TIPIZZAZIONE GENOMICA NOV 2019	924	935	321	FONDAZIONE IRCCS POLICLINICO "SAN MATTEO	SAN
70501060050000	3.40.50.10.060.030.00.000	Debiti verso Irccs e Fondazioni di diritto pubblico della Regione	SAN	Fattura	20 202070000008	15/01/2020	ISTITUZIONALE FEP 3528 SSA TIPIZZAZIONE GENOMICA NOV 2019	924	935	321	FONDAZIONE IRCCS POLICLINICO "SAN MATTEO	SAN
70501060050000	3.40.50.10.060.030.00.000	Debiti verso Irccs e Fondazioni di diritto pubblico della Regione	SAN	Fattura	20 202070000009	16/01/2020	ISTITUZIONALE FEP 3529 SSA TIPIZZAZIONE GENOMICA DIC 2019	924	2,805	321	FONDAZIONE IRCCS POLICLINICO "SAN MATTEO	SAN
70501060050000	3.40.50.10.060.030.00.000	Debiti verso Irccs e Fondazioni di diritto pubblico della Regione	SAN	Fattura	20 202070000021	06/02/2020	ISTITUZIONALE FEP 8464 SSA TIPIZZAZIONE GENOMICA DIC 2019 E GEN 2020	924	4,481	321	FONDAZIONE IRCCS POLICLINICO "SAN MATTEO	SAN
70501060050000	3.40.50.10.060.030.00.000	Debiti verso Irccs e Fondazioni di diritto pubblico della Regione	SAN	Fattura	20 202070000037	28/02/2020	ISTITUZIONALE FEP 10696 SSA (in attesa di delibera) TIPIZZAZIONE GENOMICA DIC 2019	924	1,870	321	FONDAZIONE IRCCS POLICLINICO "SAN MATTEO	SAN
70501060050000	3.40.50.10.060.030.00.000	Debiti verso Irccs e Fondazioni di diritto pubblico della Regione	SAN	Fattura	20 202070000047	04/03/2020	ISTITUZIONALE FEP 13796 SSA TIPIZZAZ GENOMICA GEN 2020	924	3,275	321	FONDAZIONE IRCCS POLICLINICO "SAN MATTEO	SAN
70501060050000	3.40.50.10.060.030.00.000	Debiti verso Irccs e Fondazioni di diritto pubblico della Regione	SAN	Fattura	20 202070000066	06/04/2020	ISTITUZIONALE FEP 18960 SSA TIPIZZAZIONE GENOMICA FEB 2020	924	2,805	321	FONDAZIONE IRCCS POLICLINICO "SAN MATTEO	SAN
70501060050000	3.40.50.10.060.030.00.000	Debiti verso Irccs e Fondazioni di diritto pubblico della Regione	SAN	Fattura	20 202070000100	21/04/2020	ISTITUZIONALE FEP 20560 SSA TIPIZZAZIONE GENOMICA FEB 2020	924	3,289	321	FONDAZIONE IRCCS POLICLINICO "SAN MATTEO	SAN
70501060050000	3.40.50.10.060.030.00.000	Debiti verso Irccs e Fondazioni di diritto pubblico della Regione	SAN	Fattura	20 202070000101	21/04/2020	ISTITUZIONALE FEP 20561 SSA TIPIZZAZIONE GENOMICA MAR 2020	924	1,419	321	FONDAZIONE IRCCS POLICLINICO "SAN MATTEO	SAN
70501060050000	3.40.50.10.060.030.00.000	Debiti verso Irccs e Fondazioni di diritto pubblico della Regione	SAN	Fattura	20 202070000128	03/06/2020	ISTITUZIONALE FEP 29537 SSA TIPIZZAZIONE GENOMICA APR 2020	924	2,355	321	FONDAZIONE IRCCS POLICLINICO "SAN MATTEO	SAN
70501060050000	3.40.50.10.060.030.00.000	Debiti verso Irccs e Fondazioni di diritto pubblico della Regione	SAN	Fattura	20 202070000137	22/06/2020	ISTITUZIONALE FEP 30893 SSA TIPIZZAZIONE GENOMICA APR 2020	924	935	321	FONDAZIONE IRCCS POLICLINICO "SAN MATTEO	SAN
70501060050000	3.40.50.10.060.030.00.000	Debiti verso Irccs e Fondazioni di diritto pubblico della Regione	SAN	Fattura	20 202070000148	27/07/2020	ISTITUZIONALE FEP 36504 SSA TIPIZZAZIONE GENOMICA MAG 2020	924	1,870	321	FONDAZIONE IRCCS POLICLINICO "SAN MATTEO	SAN
70501060050000	3.40.50.10.060.030.00.000	Debiti verso Irccs e Fondazioni di diritto pubblico della Regione	SAN	Fattura	20 202070000162	18/08/2020	ISTITUZIONALE FEP 40709 SSA TIPIZZAZIONE GENOMICA LUG 2020	924	4,258	321	FONDAZIONE IRCCS POLICLINICO "SAN MATTEO	SAN
70501060050000	3.40.50.10.060.030.00.000	Debiti verso Irccs e Fondazioni di diritto pubblico della Regione	SAN	Fattura	20 202070000187	28/09/2020	ISTITUZIONALE FEP 46020 SSA TIPIZZAZIONE GENOMICA LUG/AGO 2020	924	6,163	321	FONDAZIONE IRCCS POLICLINICO "SAN MATTEO	SAN
70501060050000	3.40.50.10.060.030.00.000	Debiti verso Irccs e Fondazioni di diritto pubblico della Regione	SAN	Fattura	20 202070000188	28/09/2020	ISTITUZIONALE FEP 46154 SSA TIPIZZAZIONE GENOMICA AGO 2020	924	2,839	321	FONDAZIONE IRCCS POLICLINICO "SAN MATTEO	SAN
70501060050000	3.40.50.10.060.030.00.000	Debiti verso Irccs e Fondazioni di diritto pubblico della Regione	SAN	Fattura	20 202070000217	11/11/2020	ISTITUZIONALE FEP 55303 SSA TIPIZZAZIONE GENOMICA AGO/SET 2020	924	8,206	321	FONDAZIONE IRCCS POLICLINICO "SAN MATTEO	SAN
70501060050000	3.40.50.10.060.030.00.000	Debiti verso Irccs e Fondazioni di diritto pubblico della Regione	SAN	Fattura	20 202013001111	29/12/2020	ISTITUZIONALE FEP 61484 SSA TIPIZZAZIONE GENOMICA SET/OTT 2020	924	6,855	321	FONDAZIONE IRCCS POLICLINICO "SAN MATTEO	SAN
70501060050000	3.40.50.10.060.030.00.000	Debiti verso Irccs e Fondazioni di diritto pubblico della Regione	SAN	Fattura	21 202170000004	13/01/2021	ISTITUZIONALE FEP 2592 SSA TIPIZZAZIONE GENOMICA NOV/DIC 2020	924	3,595	321	FONDAZIONE IRCCS POLICLINICO "SAN MATTEO	SAN
70501060050000	3.40.50.10.060.030.00.000	Debiti verso Irccs e Fondazioni di diritto pubblico della Regione	SAN	Fattura	21 202170000017	25/01/2021	ISTITUZIONALE FEP 3306 SSA TIPIZZAZIONE GENOMICA DIC 2020	924	895	321	FONDAZIONE IRCCS POLICLINICO "SAN MATTEO	SAN
70501060050000	3.40.50.10.060.030.00.000	Debiti verso Irccs e Fondazioni di diritto pubblico della Regione	SAN	Fattura	21 202170000034	12/02/2021	ISTITUZIONALE FEP 8251 SSA TIPIZZAZIONE GENOMICA DIC 2020	924	1,281	321	FONDAZIONE IRCCS POLICLINICO "SAN MATTEO	SAN
70501060050000	3.40.50.10.060.030.00.000	Debiti verso Irccs e Fondazioni di diritto pubblico della Regione	SAN	Fattura	21 202170000061	24/03/2021	ISTITUZIONALE FEP 14584 SSA TIPIZZAZIONE GENOMICA FEB 2021	924	3,209	321	FONDAZIONE IRCCS POLICLINICO "SAN MATTEO	SAN
70501060050000	3.40.50.10.060.030.00.000	Debiti verso Irccs e Fondazioni di diritto pubblico della Regione	SAN	Fattura	21 202170000108	23/06/2021	ISTITUZIONALE FEP 31429 SSA TIPIZZAZIONE GENOMICA MAG 2021	924	1,281	321	FONDAZIONE IRCCS POLICLINICO "SAN MATTEO	SAN
70501060050000	3.40.50.10.060.030.00.000	Debiti verso Irccs e Fondazioni di diritto pubblico della Regione	SAN	Fattura	21 202170000121	13/07/2021	ISTITUZIONALE FEP 36663 SSA TIPIZZAZIONE GENOMICA MAG 2021	924	3,423	321	FONDAZIONE IRCCS POLICLINICO "SAN MATTEO	SAN
70501060050000	3.40.50.10.060.030.00.000	Debiti verso Irccs e Fondazioni di diritto pubblico della Regione	SAN	Fattura	21 202170000131	20/07/2021	ISTITUZIONALE FEP 36973 SSA TIPIZZAZIONE GENOMICA LUG 2021	924	2,562	321	FONDAZIONE IRCCS POLICLINICO "SAN MATTEO	SAN
70501060050000	3.40.50.10.060.030.00.000	Debiti verso Irccs e Fondazioni di diritto pubblico della Regione	SAN	Fattura	21 202170000149	23/08/2021	ISTITUZIONALE FEP 44804 SSA TIPIZZAZIONE GENOMICA LUG 2021	924	5,773	321	FONDAZIONE IRCCS POLICLINICO "SAN MATTEO	SAN
70501060050000	3.40.50.10.060.030.00.000	Debiti verso Irccs e Fondazioni di diritto pubblico della Regione	SAN	Fattura	21 202170000166	20/09/2021	ISTITUZIONALE FEP 49644 SSA TIPIZZAZIONE GENOMICA LUG/AGO 2021	924	3,966	321	FONDAZIONE IRCCS POLICLINICO "SAN MATTEO	SAN
70501060050000	3.40.50.10.060.030.00.000	Debiti verso Irccs e Fondazioni di diritto pubblico della Regione	SAN	Fattura	21 202170000183	11/10/2021	ISTITUZIONALE FEP 54792 SSA TIPIZZAZIOMNE GENOMICA SET 2021	924	9,620	321	FONDAZIONE IRCCS POLICLINICO "SAN MATTEO	SAN

PUBBLICO

CONTO NI	CONTO NI OLD	DESCRIZIONE VOCE BILANCIO NI	SEZIONE BILANCIO	TIPO DOCUMENTO	NUMERO DOCUMENTO	DATA DOCUMENTO (GG/MM/AAAA)	OGGETTO / DESCRIZIONE DOCUMENTO	SOGGETTO CLIENTE	IMPORTO AL 31 12 2024	AZIENDA DI ORIGINE	NOTE	FONTE: SEZIONALE DI CE DI RIFERIMENTO
70501060050000	3.40.50.10.060.030.00.000	Debiti verso Irccs e Fondazioni di diritto pubblico della Regione	SAN	Fattura	21 202170000207	05/11/2021	ISTITUZIONALE FEP 59364 SSA TIPIZZAZIONE GENOMICA OTT 2021	924	5,756	321	FONDAZIONE IRCCS POLICLINICO "SAN MATTEO	SAN
70501060050000	3.40.50.10.060.030.00.000	Debiti verso Irccs e Fondazioni di diritto pubblico della Regione	SAN	Fattura	21 202170000230	07/12/2021	ISTITUZIONALE FEP 65653 SSA TIPIZZAZIONE GENOMICA NOV 2021	924	3,847	321	FONDAZIONE IRCCS POLICLINICO "SAN MATTEO	SAN
70501060050000	3.40.50.10.060.030.00.000	Debiti verso Irccs e Fondazioni di diritto pubblico della Regione	SAN	Fattura	21 202170000235	22/12/2021	ISTITUZIONALE FEP 67202 SSA TIPIZZAZIONE GENOMICA NOV 2021	924	5,756	321	FONDAZIONE IRCCS POLICLINICO "SAN MATTEO	SAN
70501060050000	3.40.50.10.060.030.00.000	Debiti verso Irccs e Fondazioni di diritto pubblico della Regione	SAN	Fattura	22 202270000009	14/01/2022	ISTITUZIONALE FEP 1627 SSA TIPIZZAZIONE GENOMICA NOV 2021	924	1,790	321	FONDAZIONE IRCCS POLICLINICO "SAN MATTEO	SAN
70501060050000	3.40.50.10.060.030.00.000	Debiti verso Irccs e Fondazioni di diritto pubblico della Regione	SAN	Fattura	22 202270000033	14/02/2022	ISTITUZIONALE FEP 7345 SSA TIPIZZAZIONE GENOMICA ANNO 2021	924	2,390	321	FONDAZIONE IRCCS POLICLINICO "SAN MATTEO	SAN
70501060050000	3.40.50.10.060.030.00.000	Debiti verso Irccs e Fondazioni di diritto pubblico della Regione	SAN	Fattura	22 202270000067	22/04/2022	ISTITUZIONALE FEP 22942 SSA TIPIZZAZIONE GENOMICA MAR 2022	924	6,942	321	FONDAZIONE IRCCS POLICLINICO "SAN MATTEO	SAN
70501060050000	3.40.50.10.060.030.00.000	Debiti verso Irccs e Fondazioni di diritto pubblico della Regione	SAN	Fattura	22 202270000081	01/06/2022	ISTITUZIONALE FEP 27474 SSA TIPIZZAZIONE GENOMICA MAR 2022	924	2,147	321	FONDAZIONE IRCCS POLICLINICO "SAN MATTEO	SAN
70501060050000	3.40.50.10.060.030.00.000	Debiti verso Irccs e Fondazioni di diritto pubblico della Regione	SAN	Fattura	22 202270000106_	13/07/2022	ISTITUZIONALE FEP 37927 SSA TIPIZZAZIONE GENOMICA MAG 2022	924	9,834	321	FONDAZIONE IRCCS POLICLINICO "SAN MATTEO	SAN
70501060050000	3.40.50.10.060.030.00.000	Debiti verso Irccs e Fondazioni di diritto pubblico della Regione	SAN	Fattura	22 202270000152	12/09/2022	ISTITUZIONALE FEP 47345 SSA TIPIZZAZIONE GENOMICA AGO 2022	924	935	321	FONDAZIONE IRCCS POLICLINICO "SAN MATTEO	SAN
70501060050000	3.40.50.10.060.030.00.000	Debiti verso Irccs e Fondazioni di diritto pubblico della Regione	SAN	Fattura	22 202270000168	05/10/2022	ISTITUZIONALE FEP 52624 SSA TIPIZZAZIONE GENOMICA MAG 2022	924	2,805	321	FONDAZIONE IRCCS POLICLINICO "SAN MATTEO	SAN
70501060050000	3.40.50.10.060.030.00.000	Debiti verso Irccs e Fondazioni di diritto pubblico della Regione	SAN	Fattura	23 202370000013	17/02/2023	ISTITUZIONALE FEP 9155 SSA TIPIZZAZIONE GENOMICA SET 2022	924	12,702	321	FONDAZIONE IRCCS POLICLINICO "SAN MATTEO	SAN
70501060050000	3.40.50.10.060.030.00.000	Debiti verso Irccs e Fondazioni di diritto pubblico della Regione	SAN	Fattura	23 202370000018	22/02/2023	ISTITUZIONALE FEP 9500 SSA TIPIZZAZIONE GENOMICA DIC 2022	924	1,163	321	FONDAZIONE IRCCS POLICLINICO "SAN MATTEO	SAN
70501060050000	3.40.50.10.060.030.00.000	Debiti verso Irccs e Fondazioni di diritto pubblico della Regione	SAN	Fattura	24 202470000118	02/09/2024	SSA TIPIZZAZIONE GENOMICA MAG 2024	924	20,054	321	FONDAZIONE IRCCS POLICLINICO "SAN MATTEO	SAN
70501060050000	3.40.50.10.060.030.00.000	Debiti verso Irccs e Fondazioni di diritto pubblico della Regione	SAN	Fattura	24 202470000150	26/11/2024	SSA TIPIZZAZIONE GENOMICA OTT 2024	924	17,746	321	FONDAZIONE IRCCS POLICLINICO "SAN MATTEO	SAN
70501060050000	3.40.50.10.060.030.00.000	Debiti verso Irccs e Fondazioni di diritto pubblico della Regione	SAN	Fattura	24 202470000152	04/12/2024	SSA TIPIZZAZIONE GENOMICA NOV 2024	924	1,082	321	FONDAZIONE IRCCS POLICLINICO "SAN MATTEO	SAN
70501060050000	3.40.50.10.060.030.00.000	Debiti verso Irccs e Fondazioni di diritto pubblico della Regione	SAN	Fattura	24 202420000624	31/12/2024	AG -CONSULENZE DI FISICA SANITARIA SORVEGLIANZA FISICA II SEMESTRE 2024 DOTT DI LIBERTO	924	3,296	321	FONDAZIONE IRCCS POLICLINICO "SAN MATTEO	SAN
70501060050000	3.40.50.10.060.030.00.000	Debiti verso Irccs e Fondazioni di diritto pubblico della Regione	SAN	Altro	FDR	31/12/2024	ALTRE PRESTAZIONI 2024	924	3,237	321	FONDAZIONE IRCCS POLICLINICO "SAN MATTEO	SAN
70501060050000	3.40.50.10.060.030.00.000	Debiti verso Irccs e Fondazioni di diritto pubblico della Regione	SAN	Fattura	110000055	15/03/2011	ATS_CNV_MI 3876 ISTIT_11 9030 AG PRESTAZ. SAN ANNO 2010	925	589	321	FONDAZIONE IRCCS "CA' GRANDA" POLICLINICO	SAN
70501060050000	3.40.50.10.060.030.00.000	Debiti verso Irccs e Fondazioni di diritto pubblico della Regione	SAN	Fattura	130000070	07/03/2013	ATS_CNV_MI 5175 ISTIT_14 12999 AG PRESTAZIONI SANITARIE NOV 12	925	38	321	FONDAZIONE IRCCS "CA' GRANDA" POLICLINICO	SAN
70501060050000	3.40.50.10.060.030.00.000	Debiti verso Irccs e Fondazioni di diritto pubblico della Regione	SAN	Fattura	130000280	27/05/2013	ATS_CNV_MI 4657 ISTIT_13 19085 AG PRESTAZIONI SANITARIE GEN 13	925	10	321	FONDAZIONE IRCCS "CA' GRANDA" POLICLINICO	SAN
70501060050000	3.40.50.10.060.030.00.000	Debiti verso Irccs e Fondazioni di diritto pubblico della Regione	SAN	Fattura	1395	04/10/2013	ATS_CNV_MI 4805 ISTIT_13 30240 SSA PSICHIATRIA ACCONTO OTT 13	925	192,900	321	FONDAZIONE IRCCS "CA' GRANDA" POLICLINICO	SAN
70501060050000	3.40.50.10.060.030.00.000	Debiti verso Irccs e Fondazioni di diritto pubblico della Regione	SAN	Fattura	130000965	22/11/2013	ATS_CNV_MI 4870 ISTIT_13 36283 AG PRESTAZIONI SANITARIE OTT 13	925	305	321	FONDAZIONE IRCCS "CA' GRANDA" POLICLINICO	SAN
70501060050000	3.40.50.10.060.030.00.000	Debiti verso Irccs e Fondazioni di diritto pubblico della Regione	SAN	Fattura	1190	12/06/2014	ATS_CNV_MI 5244 ISTIT_14 18221 SSA LISTE ATTESA ANNO 2013	925	61,663	321	FONDAZIONE IRCCS "CA' GRANDA" POLICLINICO	SAN
70501060050000	3.40.50.10.060.030.00.000	Debiti verso Irccs e Fondazioni di diritto pubblico della Regione	SAN	Nota credito	17 NCEREL 142	23/06/2017	ISTITUZIONALE FEP 41085 SSA P AMB PUB RIMBORSI DA PREFETTURA ANNO 2015	925	-5,467	321	FONDAZIONE IRCCS "CA' GRANDA" POLICLINICO	SAN
70501060050000	3.40.50.10.060.030.00.000	Debiti verso Irccs e Fondazioni di diritto pubblico della Regione	SAN	Nota credito	17 NCEREL 143	23/06/2017	ISTITUZIONALE FEP 41080 SSA DRG RIMBORSI DA PREFETTURA 2015	925	-51,329	321	FONDAZIONE IRCCS "CA' GRANDA" POLICLINICO	SAN
70501060050000	3.40.50.10.060.030.00.000	Debiti verso Irccs e Fondazioni di diritto pubblico della Regione	SAN	Nota credito	17 NCEREL 144	23/06/2017	ISTITUZIONALE FEP 41082 SSA P AMB PUB RIMBORSI DA PREFETTURA ANNO 2015	925	-6,216	321	FONDAZIONE IRCCS "CA' GRANDA" POLICLINICO	SAN
70501060050000	3.40.50.10.060.030.00.000	Debiti verso Irccs e Fondazioni di diritto pubblico della Regione	SAN	Nota credito	17 NCEREL 145	23/06/2017	ISTITUZIONALE FEP 41081 SSA DRG RIMBORSI DA PREFETTURA 2015	925	-33,610	321	FONDAZIONE IRCCS "CA' GRANDA" POLICLINICO	SAN
70501060050000	3.40.50.10.060.030.00.000	Debiti verso Irccs e Fondazioni di diritto pubblico della Regione	SAN	Fattura	17 EREL 194	03/10/2017	ISTITUZIONALE FEP 64145 SSA DRG STP ACCONTO OTT 17	925	36,230	321	FONDAZIONE IRCCS "CA' GRANDA" POLICLINICO	SAN
70501060050000	3.40.50.10.060.030.00.000	Debiti verso Irccs e Fondazioni di diritto pubblico della Regione	SAN	Fattura	17 EREL 207	02/11/2017	ISTITUZIONALE FEP 73059 FAR ACQUISTO FARMACO THALIDOMIDE CELGENE ANNO 2016 (LETTERA DOTT.SSA NEGRETTI)	925	2,224	321	FONDAZIONE IRCCS "CA' GRANDA" POLICLINICO	SAN
70501060050000	3.40.50.10.060.030.00.000	Debiti verso Irccs e Fondazioni di diritto pubblico della Regione	SAN	Fattura	22 CVEL 26	07/02/2022	ISTITUZIONALE FEP 52885 IN ATTESA DI DEL - ACCONTO CAUSA CIVILE DOTT.SSA SCIACCO	925	488	321	FONDAZIONE IRCCS "CA' GRANDA" POLICLINICO	SAN
70501060050000	3.40.50.10.060.030.00.000	Debiti verso Irccs e Fondazioni di diritto pubblico della Regione	SAN	Fattura	22 EREL 176	03/11/2022	ISTITUZIONALE FEP 57677 SSA PSI NOV 2022	925	261,476	321	FONDAZIONE IRCCS "CA' GRANDA" POLICLINICO	SAN
70501060050000	3.40.50.10.060.030.00.000	Debiti verso Irccs e Fondazioni di diritto pubblico della Regione	SAN	Fattura	23 EREL 16	07/02/2023	ISTITUZIONALE FEP 14034 SSA PSI PROGRAMMI INNOVATIVI ANNO 2022	925	123,000	321	FONDAZIONE IRCCS "CA' GRANDA" POLICLINICO	SAN
70501060050000	3.40.50.10.060.030.00.000	Debiti verso Irccs e Fondazioni di diritto pubblico della Regione	SAN	Nota credito	23 NCEREL 116	17/07/2023	ISTITUZIONALE FEP 38423 SSA PSI SALDO 2022	925	-890,839	321	FONDAZIONE IRCCS "CA' GRANDA" POLICLINICO	SAN
70501060050000	3.40.50.10.060.030.00.000	Debiti verso Irccs e Fondazioni di diritto pubblico della Regione	SAN	Fattura	24 EREL 162	02/10/2024	SSA PSI OTT 2024	925	259,777	321	FONDAZIONE IRCCS "CA' GRANDA" POLICLINICO	SAN
70501060050000	3.40.50.10.060.030.00.000	Debiti verso Irccs e Fondazioni di diritto pubblico della Regione	SAN	Fattura	24 EREL 163	02/10/2024	SSA NPI OTT 2024	925	212,811	321	FONDAZIONE IRCCS "CA' GRANDA" POLICLINICO	SAN
70501060050000	3.40.50.10.060.030.00.000	Debiti verso Irccs e Fondazioni di diritto pubblico della Regione	SAN	Fattura	24 EREL 175	28/10/2024	SSA PSI NOV 2024	925	259,777	321	FONDAZIONE IRCCS "CA' GRANDA" POLICLINICO	SAN

PRINCIPIO DI CASSA

CONTO NI	CONTO NI OLD	DESCRIZIONE VOCE BILANCIO NI	SEZIONE BILANCIO	TIPO DOCUMENTO	NUMERO DOCUMENTO	DATA DOCUMENTO (GG/MM/AAAA)	OGGETTO / DESCRIZIONE DOCUMENTO	SOGGETTO CLIENTE	IMPORTO AL 31 12 2024	AZIENDA DI ORIGINE	NOTE	FONTE: SEZIONALE DI CE DI RIFERIMENTO
70501060050000	3.40.50.10.060.030.00.000	Debiti verso Irccs e Fondazioni di diritto pubblico della Regione	SAN	Fattura	24 EREL 206	20/12/2024	SSA DRG ANNO 2024 ULTERIORE ACCONTO	925	22,524,300	321	FONDAZIONE IRCCS "CA' GRANDA" POLICLINICO	SAN
70501060050000	3.40.50.10.060.030.00.000	Debiti verso Irccs e Fondazioni di diritto pubblico della Regione	SAN	Fattura	24 EREL 207	20/12/2024	SSA PAMB ULTERIORE ACCONTO ANNO 2024	925	12,949,900	321	FONDAZIONE IRCCS "CA' GRANDA" POLICLINICO	SAN
70501060050000	3.40.50.10.060.030.00.000	Debiti verso Irccs e Fondazioni di diritto pubblico della Regione	SAN	Fattura	24 EREL 209	23/12/2024	SSA MAGGIORAZ TARIF SALDO 2023	925	4,477,270	321	FONDAZIONE IRCCS "CA' GRANDA" POLICLINICO	SAN
70501060050000	3.40.50.10.060.030.00.000	Debiti verso Irccs e Fondazioni di diritto pubblico della Regione	SAN	Altro	FDR	31/12/2024	FDR SANGUE 2021	925	6,154	321	FONDAZIONE IRCCS "CA' GRANDA" POLICLINICO	SAN
70501060050000	3.40.50.10.060.030.00.000	Debiti verso Irccs e Fondazioni di diritto pubblico della Regione	SAN	Altro	FDR	31/12/2024	FDR DRG 2024	925	12,154,693	321	FONDAZIONE IRCCS "CA' GRANDA" POLICLINICO	SAN
70501060050000	3.40.50.10.060.030.00.000	Debiti verso Irccs e Fondazioni di diritto pubblico della Regione	SAN	Altro	FDR	31/12/2024	FDR AMB 2024	925	6,277,728	321	FONDAZIONE IRCCS "CA' GRANDA" POLICLINICO	SAN
70501060050000	3.40.50.10.060.030.00.000	Debiti verso Irccs e Fondazioni di diritto pubblico della Regione	SAN	Altro	FDR	31/12/2024	FDR SCREENING 2024	925	731,573	321	FONDAZIONE IRCCS "CA' GRANDA" POLICLINICO	SAN
70501060050000	3.40.50.10.060.030.00.000	Debiti verso Irccs e Fondazioni di diritto pubblico della Regione	SAN	Altro	FDR	31/12/2024	FDR PSI 2024	925	-297,410	321	FONDAZIONE IRCCS "CA' GRANDA" POLICLINICO	SAN
70501060050000	3.40.50.10.060.030.00.000	Debiti verso Irccs e Fondazioni di diritto pubblico della Regione	SAN	Altro	FDR	31/12/2024	FDR NPI 2024	925	135,503	321	FONDAZIONE IRCCS "CA' GRANDA" POLICLINICO	SAN
70501060050000	3.40.50.10.060.030.00.000	Debiti verso Irccs e Fondazioni di diritto pubblico della Regione	SAN	Altro	FDR	31/12/2024	FDR FILE F 2024	925	14,192,472	321	FONDAZIONE IRCCS "CA' GRANDA" POLICLINICO	SAN
70501060050000	3.40.50.10.060.030.00.000	Debiti verso Irccs e Fondazioni di diritto pubblico della Regione	SAN	Altro	FDR	31/12/2024	FDR PANFLU 2024	925	86,000	321	FONDAZIONE IRCCS "CA' GRANDA" POLICLINICO	SAN
70501060050000	3.40.50.10.060.030.00.000	Debiti verso Irccs e Fondazioni di diritto pubblico della Regione	SAN	Altro	FDR	31/12/2024	FDR EX TIPOLOGIA 16	925	2,436,213	321	FONDAZIONE IRCCS "CA' GRANDA" POLICLINICO	SAN
70501060050000	3.40.50.10.060.030.00.000	Debiti verso Irccs e Fondazioni di diritto pubblico della Regione	SAN	Altro	FDR	31/12/2024	FDR SANGUE EXTRA REGIONE 2024	925	13,763	321	FONDAZIONE IRCCS "CA' GRANDA" POLICLINICO	SAN
70501060050000	3.40.50.10.060.030.00.000	Debiti verso Irccs e Fondazioni di diritto pubblico della Regione	SAN	Altro	FDR	31/12/2024	FDR PRESTAZIONI ASSI 2024	925	15,929	321	FONDAZIONE IRCCS "CA' GRANDA" POLICLINICO	SAN
70501060050000	3.40.50.10.060.030.00.000	Debiti verso Irccs e Fondazioni di diritto pubblico della Regione	SAN	Fattura	389	25/02/2000	ATS_CNV_MI 700 CONV_08 2203 CONV/02 24780 FA-2000-8484	926	17	321	FONDAZIONE IRCCS SAN GERARDO DEI TINTORI	SAN
70501060050000	3.40.50.10.060.030.00.000	Debiti verso Irccs e Fondazioni di diritto pubblico della Regione	SAN	Fattura	981	19/05/2006	ATS_CNV_MI2 2269 SPESE RIC.M.O.	926	300	321	FONDAZIONE IRCCS SAN GERARDO DEI TINTORI	SAN
70501060050000	3.40.50.10.060.030.00.000	Debiti verso Irccs e Fondazioni di diritto pubblico della Regione	SAN	Fattura	1032	30/04/2008	ATS_CNV_MI2 2270 ESAMI	926	60	321	FONDAZIONE IRCCS SAN GERARDO DEI TINTORI	SAN
70501060050000	3.40.50.10.060.030.00.000	Debiti verso Irccs e Fondazioni di diritto pubblico della Regione	SAN	Fattura	1033	30/04/2008	ATS_CNV_MI2 2271 ESAMI	926	84	321	FONDAZIONE IRCCS SAN GERARDO DEI TINTORI	SAN
70501060050000	3.40.50.10.060.030.00.000	Debiti verso Irccs e Fondazioni di diritto pubblico della Regione	SAN	Fattura	15 50196	29/04/2015	ATS_CNV_MI 8610 ISTITFEP_15 28543 DCP ESAMI DI COMPATIBILITA' PRE-TRAPIANTO ANNO 2014	926	35	321	FONDAZIONE IRCCS SAN GERARDO DEI TINTORI	SAN
70501060050000	3.40.50.10.060.030.00.000	Debiti verso Irccs e Fondazioni di diritto pubblico della Regione	SAN	Fattura	15 50647	29/10/2015	ATS_CNV_MI 9319 ISTITFEP_15 31391 DCP ESAMI DI COMPATIBILITA' PRE-TRAPIANTO ANNO 2014	926	4,901	321	FONDAZIONE IRCCS SAN GERARDO DEI TINTORI	SAN
70501060050000	3.40.50.10.060.030.00.000	Debiti verso Irccs e Fondazioni di diritto pubblico della Regione	SAN	Fattura	15 50855	31/12/2015	ATS_CNV_MI 17388 ISTITFEP_15 42140 DCP TIPIZZAZIONE	926	1,627	321	FONDAZIONE IRCCS SAN GERARDO DEI TINTORI	SAN
70501060050000	3.40.50.10.060.030.00.000	Debiti verso Irccs e Fondazioni di diritto pubblico della Regione	SAN	Fattura	50873	31/12/2015	ATS_CNV_MI2 5821 RICERCA DONATORI	926	995	321	FONDAZIONE IRCCS SAN GERARDO DEI TINTORI	SAN
70501060050000	3.40.50.10.060.030.00.000	Debiti verso Irccs e Fondazioni di diritto pubblico della Regione	SAN	Fattura	16 50156	21/03/2016	ISTITUZIONALE FEP 21177 SSA TIPIZZAZIONE MAR-SET 15	926	75	321	FONDAZIONE IRCCS SAN GERARDO DEI TINTORI	SAN
70501060050000	3.40.50.10.060.030.00.000	Debiti verso Irccs e Fondazioni di diritto pubblico della Regione	SAN	Fattura	16 50157	21/03/2016	ISTITUZIONALE FEP 21176 SSA TIPIZZAZIONE MAR 15	926	35	321	FONDAZIONE IRCCS SAN GERARDO DEI TINTORI	SAN
70501060050000	3.40.50.10.060.030.00.000	Debiti verso Irccs e Fondazioni di diritto pubblico della Regione	SAN	Fattura	16 50490	22/07/2016	ISTITUZIONALE FEP 48345 SSA TIPIZZAZIONE	926	8,093	321	FONDAZIONE IRCCS SAN GERARDO DEI TINTORI	SAN
70501060050000	3.40.50.10.060.030.00.000	Debiti verso Irccs e Fondazioni di diritto pubblico della Regione	SAN	Fattura	16 50514	27/07/2016	ISTITUZIONALE FEP 48865 AG VISITE FISCALI	926	52	321	FONDAZIONE IRCCS SAN GERARDO DEI TINTORI	SAN
70501060050000	3.40.50.10.060.030.00.000	Debiti verso Irccs e Fondazioni di diritto pubblico della Regione	SAN	Fattura	16 50790	26/09/2016	ISTITUZIONALE FEP 62615 AG VISITE FISCALI	926	52	321	FONDAZIONE IRCCS SAN GERARDO DEI TINTORI	SAN
70501060050000	3.40.50.10.060.030.00.000	Debiti verso Irccs e Fondazioni di diritto pubblico della Regione	SAN	Fattura	16 50834	28/09/2016	ISTITUZIONALE FEP 63017 AG VISITE FISCALI	926	166	321	FONDAZIONE IRCCS SAN GERARDO DEI TINTORI	SAN
70501060050000	3.40.50.10.060.030.00.000	Debiti verso Irccs e Fondazioni di diritto pubblico della Regione	SAN	Fattura	16 50965	17/11/2016	ISTITUZIONALE FEP 77123 AG VISITE FISCALI	926	120	321	FONDAZIONE IRCCS SAN GERARDO DEI TINTORI	SAN
70501060050000	3.40.50.10.060.030.00.000	Debiti verso Irccs e Fondazioni di diritto pubblico della Regione	SAN	Fattura	23 50474	12/07/2023	ISTITUZIONALE FEP 38164 SSA CESSIONE EMOCOMPONENTI NOV 2022	926	1,131	321	FONDAZIONE IRCCS SAN GERARDO DEI TINTORI	SAN
70501060050000	3.40.50.10.060.030.00.000	Debiti verso Irccs e Fondazioni di diritto pubblico della Regione	SAN	Fattura	23 50475	12/07/2023	ISTITUZIONALE FEP 38162 SSA CESSIONE EMOCOMPONENTI - ESAMI LABORATORIO NOV 2022	926	74	321	FONDAZIONE IRCCS SAN GERARDO DEI TINTORI	SAN
70501060050000	3.40.50.10.060.030.00.000	Debiti verso Irccs e Fondazioni di diritto pubblico della Regione	SAN	Fattura	23 50476	12/07/2023	ISTITUZIONALE FEP 38163 SSA CESSIONE SACCHE NOV 2023	926	4	321	FONDAZIONE IRCCS SAN GERARDO DEI TINTORI	SAN
70501060050000	3.40.50.10.060.030.00.000	Debiti verso Irccs e Fondazioni di diritto pubblico della Regione	SAN	Fattura	23 50479	13/07/2023	ISTITUZIONALE FEP 38023 SSA CESSIONE EMOCOMPONENTI GIU 2023	926	566	321	FONDAZIONE IRCCS SAN GERARDO DEI TINTORI	SAN
70501060050000	3.40.50.10.060.030.00.000	Debiti verso Irccs e Fondazioni di diritto pubblico della Regione	SAN	Fattura	23 50480	13/07/2023	ISTITUZIONALE FEP 38021 SSA CESSIONE EMOCOMPONENTI GIU 2023	926	30	321	FONDAZIONE IRCCS SAN GERARDO DEI TINTORI	SAN
70501060050000	3.40.50.10.060.030.00.000	Debiti verso Irccs e Fondazioni di diritto pubblico della Regione	SAN	Fattura	23 50481	13/07/2023	ISTITUZIONALE FEP 38024 SSA CESSIONE DEFLUSSORI GIU 2023	926	1	321	FONDAZIONE IRCCS SAN GERARDO DEI TINTORI	SAN
70501060050000	3.40.50.10.060.030.00.000	Debiti verso Irccs e Fondazioni di diritto pubblico della Regione	SAN	Fattura	23 50569	11/08/2023	ISTITUZIONALE FEP 43791 SSA CESSIONE EMOCOMPONENTI LUG 2023	926	189	321	FONDAZIONE IRCCS SAN GERARDO DEI TINTORI	SAN

PRISCRIBI

CONTO NI	CONTO NI OLD	DESCRIZIONE VOCE BILANCIO NI	SEZIONE BILANCIO	TIPO DOCUMENTO	NUMERO DOCUMENTO	DATA DOCUMENTO (GG/MM/AAAA)	OGGETTO / DESCRIZIONE DOCUMENTO	SOGGETTO CLIENTE	IMPORTO AL 31 12 2024	AZIENDA DI ORIGINE	NOTE	FONTE: SEZIONALE DI CE DI RIFERIMENTO
70501060050000	3.40.50.10.060.030.00.000	Debiti verso Irccs e Fondazioni di diritto pubblico della Regione	SAN	Fattura	2350570	11/08/2023	ISTITUZIONALE FEP 43793 SSA CESSIONE EMOCOMPONENTI ESAMI LUG 2023	926	15	321	FONDAZIONE IRCCS SAN GERARDO DEI TINTORI	SAN
70501060050000	3.40.50.10.060.030.00.000	Debiti verso Irccs e Fondazioni di diritto pubblico della Regione	SAN	Fattura	2350571	11/08/2023	ISTITUZIONALE FEP 43792 SSA CESSIONE DEFLUSSORI LUG 2023	926	0	321	FONDAZIONE IRCCS SAN GERARDO DEI TINTORI	SAN
70501060050000	3.40.50.10.060.030.00.000	Debiti verso Irccs e Fondazioni di diritto pubblico della Regione	SAN	Fattura	2350655	20/09/2023	ISTITUZIONALE FEP 49392 SSA CESSIONE EMOCOMPONENTI AGO 2023	926	754	321	FONDAZIONE IRCCS SAN GERARDO DEI TINTORI	SAN
70501060050000	3.40.50.10.060.030.00.000	Debiti verso Irccs e Fondazioni di diritto pubblico della Regione	SAN	Fattura	2350656	20/09/2023	ISTITUZIONALE FEP 49394 SSA CESSIONI EMOCOMPONENTI AGO 2023 ESAMI	926	61	321	FONDAZIONE IRCCS SAN GERARDO DEI TINTORI	SAN
70501060050000	3.40.50.10.060.030.00.000	Debiti verso Irccs e Fondazioni di diritto pubblico della Regione	SAN	Fattura	2350657	20/09/2023	ISTITUZIONALE FEP 49393 SSA CESSIONE DEFLUSSORI AGO 2023	926	1	321	FONDAZIONE IRCCS SAN GERARDO DEI TINTORI	SAN
70501060050000	3.40.50.10.060.030.00.000	Debiti verso Irccs e Fondazioni di diritto pubblico della Regione	SAN	Fattura	2350726	13/10/2023	ISTITUZIONALE FEP 54673 SSA CESSIONE EMOCOMPONENTI SET 2023	926	15	321	FONDAZIONE IRCCS SAN GERARDO DEI TINTORI	SAN
70501060050000	3.40.50.10.060.030.00.000	Debiti verso Irccs e Fondazioni di diritto pubblico della Regione	SAN	Fattura	2350735	23/10/2023	ISTITUZIONALE FEP 55385 SSA CESSIONE EMOCOMPONENTI FEB 2023	926	754	321	FONDAZIONE IRCCS SAN GERARDO DEI TINTORI	SAN
70501060050000	3.40.50.10.060.030.00.000	Debiti verso Irccs e Fondazioni di diritto pubblico della Regione	SAN	Fattura	2350736	23/10/2023	ISTITUZIONALE FEP 55383 SSA CESSIONE EMOCOMPONENTI FEB 2023	926	44	321	FONDAZIONE IRCCS SAN GERARDO DEI TINTORI	SAN
70501060050000	3.40.50.10.060.030.00.000	Debiti verso Irccs e Fondazioni di diritto pubblico della Regione	SAN	Fattura	2350737	23/10/2023	ISTITUZIONALE FEP 55387 SSA CESSIONE DEFLUSSORI FEB 2023	926	2	321	FONDAZIONE IRCCS SAN GERARDO DEI TINTORI	SAN
70501060050000	3.40.50.10.060.030.00.000	Debiti verso Irccs e Fondazioni di diritto pubblico della Regione	SAN	Fattura	2350738	23/10/2023	ISTITUZIONALE FEP 55390 SSA CESSIONE EMOCOMPONENTI MAR 2023	926	1,697	321	FONDAZIONE IRCCS SAN GERARDO DEI TINTORI	SAN
70501060050000	3.40.50.10.060.030.00.000	Debiti verso Irccs e Fondazioni di diritto pubblico della Regione	SAN	Fattura	2350739	23/10/2023	ISTITUZIONALE FEP 55386 SSA CESSIONE EMOCOMPONENTI SET 2023	926	74	321	FONDAZIONE IRCCS SAN GERARDO DEI TINTORI	SAN
70501060050000	3.40.50.10.060.030.00.000	Debiti verso Irccs e Fondazioni di diritto pubblico della Regione	SAN	Fattura	2350744	23/10/2023	ISTITUZIONALE FEP 55388 SSA CESSIONE EMOCOMPONENTI MAR 2023	926	5	321	FONDAZIONE IRCCS SAN GERARDO DEI TINTORI	SAN
70501060050000	3.40.50.10.060.030.00.000	Debiti verso Irccs e Fondazioni di diritto pubblico della Regione	SAN	Fattura	2350746	23/10/2023	ISTITUZIONALE FEP 55392 SSA CESSIONE EMOCOMPONENTI APR 2023	926	566	321	FONDAZIONE IRCCS SAN GERARDO DEI TINTORI	SAN
70501060050000	3.40.50.10.060.030.00.000	Debiti verso Irccs e Fondazioni di diritto pubblico della Regione	SAN	Fattura	2350747	23/10/2023	ISTITUZIONALE FEP 55384 SSA CESSIONE EMOCOMPONENTI APR 2023	926	30	321	FONDAZIONE IRCCS SAN GERARDO DEI TINTORI	SAN
70501060050000	3.40.50.10.060.030.00.000	Debiti verso Irccs e Fondazioni di diritto pubblico della Regione	SAN	Fattura	2350748	23/10/2023	ISTITUZIONALE FEP 55389 SSA CESSIONE DELUSSORI APR 2023	926	1	321	FONDAZIONE IRCCS SAN GERARDO DEI TINTORI	SAN
70501060050000	3.40.50.10.060.030.00.000	Debiti verso Irccs e Fondazioni di diritto pubblico della Regione	SAN	Fattura	2350749	23/10/2023	ISTITUZIONALE FEP 55391 SSA CESSIONE EMOCOMPONENTI MAG 2023	926	1,131	321	FONDAZIONE IRCCS SAN GERARDO DEI TINTORI	SAN
70501060050000	3.40.50.10.060.030.00.000	Debiti verso Irccs e Fondazioni di diritto pubblico della Regione	SAN	Fattura	2350750	23/10/2023	ISTITUZIONALE FEP 55381 SSA CESSIONE EMCOMPONENTI MAG 2023	926	74	321	FONDAZIONE IRCCS SAN GERARDO DEI TINTORI	SAN
70501060050000	3.40.50.10.060.030.00.000	Debiti verso Irccs e Fondazioni di diritto pubblico della Regione	SAN	Fattura	2350751	23/10/2023	ISTITUZIONALE FEP 55382 SSA CESSIONE DEFLUSSORI MAG 2023	926	3	321	FONDAZIONE IRCCS SAN GERARDO DEI TINTORI	SAN
70501060050000	3.40.50.10.060.030.00.000	Debiti verso Irccs e Fondazioni di diritto pubblico della Regione	SAN	Fattura	2350825	15/11/2023	ISTITUZIONALE FEP 60591 SSA CESSIONE EMOCOMPONENTI OTT 2023	926	1,716	321	FONDAZIONE IRCCS SAN GERARDO DEI TINTORI	SAN
70501060050000	3.40.50.10.060.030.00.000	Debiti verso Irccs e Fondazioni di diritto pubblico della Regione	SAN	Fattura	2350826	15/11/2023	ISTITUZIONALE FEP 60592 SSA CESSIONE EMOCOMPONENTI OTT 2023	926	97	321	FONDAZIONE IRCCS SAN GERARDO DEI TINTORI	SAN
70501060050000	3.40.50.10.060.030.00.000	Debiti verso Irccs e Fondazioni di diritto pubblico della Regione	SAN	Fattura	2350827	15/11/2023	ISTITUZIONALE FEP 60590 SSA CESSIONE DEFLUSSORI OTT 2023	926	4	321	FONDAZIONE IRCCS SAN GERARDO DEI TINTORI	SAN
70501060050000	3.40.50.10.060.030.00.000	Debiti verso Irccs e Fondazioni di diritto pubblico della Regione	SAN	Fattura	2350863	24/11/2023	ISTITUZIONALE FEP 61135 DCP PREMIO OPEROSITA' DR.SSA CONTI E.	926	6,493	321	FONDAZIONE IRCCS SAN GERARDO DEI TINTORI	SAN
70501060050000	3.40.50.10.060.030.00.000	Debiti verso Irccs e Fondazioni di diritto pubblico della Regione	SAN	Fattura	2350924	15/12/2023	ISTITUZIONALE FEP 66490 SSA CESSIONE EMOCOMPONENTI NOV 2023	926	943	321	FONDAZIONE IRCCS SAN GERARDO DEI TINTORI	SAN
70501060050000	3.40.50.10.060.030.00.000	Debiti verso Irccs e Fondazioni di diritto pubblico della Regione	SAN	Fattura	2350925	15/12/2023	ISTITUZIONALE FEP 66491 SSA CESSIONE DEFLUSSORI NOV 2023	926	3	321	FONDAZIONE IRCCS SAN GERARDO DEI TINTORI	SAN
70501060050000	3.40.50.10.060.030.00.000	Debiti verso Irccs e Fondazioni di diritto pubblico della Regione	SAN	Fattura	2350926	15/12/2023	ISTITUZIONALE FEP 66463 SSA CESSIONE EMOCOMPONENTI NOV 2023	926	59	321	FONDAZIONE IRCCS SAN GERARDO DEI TINTORI	SAN
70501060050000	3.40.50.10.060.030.00.000	Debiti verso Irccs e Fondazioni di diritto pubblico della Regione	SAN	Fattura	2450013	15/01/2024	SSA CESSIONE EMOCOMPONENTI DIC 2023	926	189	321	FONDAZIONE IRCCS SAN GERARDO DEI TINTORI	SAN
70501060050000	3.40.50.10.060.030.00.000	Debiti verso Irccs e Fondazioni di diritto pubblico della Regione	SAN	Fattura	2450014	15/01/2024	SSA CESSIONE EMOCOMPONENTI DIC 2023	926	30	321	FONDAZIONE IRCCS SAN GERARDO DEI TINTORI	SAN
70501060050000	3.40.50.10.060.030.00.000	Debiti verso Irccs e Fondazioni di diritto pubblico della Regione	SAN	Fattura	2450026	15/01/2024	SSA CESSIONE DEFLUSSORI DIC 2023	926	0	321	FONDAZIONE IRCCS SAN GERARDO DEI TINTORI	SAN
70501060050000	3.40.50.10.060.030.00.000	Debiti verso Irccs e Fondazioni di diritto pubblico della Regione	SAN	Fattura	2450715	20/08/2024	SSA CESSIONE EMOCOMPONENI EN 2024	926	566	321	FONDAZIONE IRCCS SAN GERARDO DEI TINTORI	SAN
70501060050000	3.40.50.10.060.030.00.000	Debiti verso Irccs e Fondazioni di diritto pubblico della Regione	SAN	Fattura	2450716	20/08/2024	SSA ESAMI DI LABORATORIO	926	59	321	FONDAZIONE IRCCS SAN GERARDO DEI TINTORI	SAN
70501060050000	3.40.50.10.060.030.00.000	Debiti verso Irccs e Fondazioni di diritto pubblico della Regione	SAN	Fattura	2450717	20/08/2024	SSA CESSIONE SACCHE GEN 2024	926	1	321	FONDAZIONE IRCCS SAN GERARDO DEI TINTORI	SAN
70501060050000	3.40.50.10.060.030.00.000	Debiti verso Irccs e Fondazioni di diritto pubblico della Regione	SAN	Fattura	2450718	20/08/2024	SSA CESSIONE EMOCOMPONENTI FEB 2024	926	377	321	FONDAZIONE IRCCS SAN GERARDO DEI TINTORI	SAN
70501060050000	3.40.50.10.060.030.00.000	Debiti verso Irccs e Fondazioni di diritto pubblico della Regione	SAN	Fattura	2450719	20/08/2024	SSA ESAMI DI LABORATORIO FEB 2024	926	30	321	FONDAZIONE IRCCS SAN GERARDO DEI TINTORI	SAN
70501060050000	3.40.50.10.060.030.00.000	Debiti verso Irccs e Fondazioni di diritto pubblico della Regione	SAN	Fattura	2450720	20/08/2024	SSA CESSIONE SACCHE FEB 2024	926	2	321	FONDAZIONE IRCCS SAN GERARDO DEI TINTORI	SAN
70501060050000	3.40.50.10.060.030.00.000	Debiti verso Irccs e Fondazioni di diritto pubblico della Regione	SAN	Fattura	2450721	20/08/2024	SSA CESSIONE EMOCOMPONENTI MAR 2024	926	1,131	321	FONDAZIONE IRCCS SAN GERARDO DEI TINTORI	SAN
70501060050000	3.40.50.10.060.030.00.000	Debiti verso Irccs e Fondazioni di diritto pubblico della Regione	SAN	Fattura	2450723	20/08/2024	SSA CESSIONE SACCHE MAR 2024	926	3	321	FONDAZIONE IRCCS SAN GERARDO DEI TINTORI	SAN

DRAFT

CONTO NI	CONTO NI OLD	DESCRIZIONE VOCE BILANCIO NI	SEZIONE BILANCIO	TIPO DOCUMENTO	NUMERO DOCUMENTO	DATA DOCUMENTO (GG/MM/AAAA)	OGGETTO / DESCRIZIONE DOCUMENTO	SOGGETTO CLIENTE	IMPORTO AL 31 12 2024	AZIENDA DI ORIGINE	NOTE	FONTE: SEZIONALE DI CE DI RIFERIMENTO
70501060050000	3.40.50.10.060.030.00.000	Debiti verso Irccs e Fondazioni di diritto pubblico della Regione	SAN	Fattura	2450929	11/10/2024	SSA TIPIZZAZIONE GENOMICA ANNO 2024	926	8,189	321	FONDAZIONE IRCCS SAN GERARDO DEI TINTORI	SAN
70501060050000	3.40.50.10.060.030.00.000	Debiti verso Irccs e Fondazioni di diritto pubblico della Regione	SAN	Fattura	2450930	11/10/2024	SSA TIPIZZAZIONE GENOMICA ANNO 2024	926	796	321	FONDAZIONE IRCCS SAN GERARDO DEI TINTORI	SAN
70501060050000	3.40.50.10.060.030.00.000	Debiti verso Irccs e Fondazioni di diritto pubblico della Regione	SAN	Fattura	2450993	30/10/2024	SSA TIPIZZAZIONE GENOMICA GIU 2024	926	3,572	321	FONDAZIONE IRCCS SAN GERARDO DEI TINTORI	SAN
70501060050000	3.40.50.10.060.030.00.000	Debiti verso Irccs e Fondazioni di diritto pubblico della Regione	SAN	Fattura	2450994	30/10/2024	SSA TIPIZZAZIONE GENOMICA ANNO 2024	926	2,585	321	FONDAZIONE IRCCS SAN GERARDO DEI TINTORI	SAN
70501060050000	3.40.50.10.060.030.00.000	Debiti verso Irccs e Fondazioni di diritto pubblico della Regione	SAN	Fattura	2451028	15/11/2024	SSA CESSIONE EMOCOMPONENTI OTT 2024	926	943	321	FONDAZIONE IRCCS SAN GERARDO DEI TINTORI	SAN
70501060050000	3.40.50.10.060.030.00.000	Debiti verso Irccs e Fondazioni di diritto pubblico della Regione	SAN	Fattura	2451029	15/11/2024	SSA CESSIONE EMOCOMPONENTI - ESAMI - OTT 2024	926	44	321	FONDAZIONE IRCCS SAN GERARDO DEI TINTORI	SAN
70501060050000	3.40.50.10.060.030.00.000	Debiti verso Irccs e Fondazioni di diritto pubblico della Regione	SAN	Fattura	2451030	15/11/2024	SSA CESSIONE DEFLUSSORI OTT 2024	926	2	321	FONDAZIONE IRCCS SAN GERARDO DEI TINTORI	SAN
70501060050000	3.40.50.10.060.030.00.000	Debiti verso Irccs e Fondazioni di diritto pubblico della Regione	SAN	Fattura	2451142	20/12/2024	SSA CESSIONE EMOCOMPONENTI NOV 2024	926	377	321	FONDAZIONE IRCCS SAN GERARDO DEI TINTORI	SAN
70501060050000	3.40.50.10.060.030.00.000	Debiti verso Irccs e Fondazioni di diritto pubblico della Regione	SAN	Fattura	2451143	20/12/2024	SSA CESSIONE EMOCOMPONENTI NOV 2024 ESAMI	926	15	321	FONDAZIONE IRCCS SAN GERARDO DEI TINTORI	SAN
70501060050000	3.40.50.10.060.030.00.000	Debiti verso Irccs e Fondazioni di diritto pubblico della Regione	SAN	Altro	NCR	31/12/2024	NC DA RICEVERE	926	-203	321	FONDAZIONE IRCCS SAN GERARDO DEI TINTORI	SAN
70501060050000	3.40.50.10.060.030.00.000	Debiti verso Irccs e Fondazioni di diritto pubblico della Regione	SAN	Altro	FDR	31/12/2024	ALTRE PRESTAZIONI 2024	926	21,380	321	FONDAZIONE IRCCS SAN GERARDO DEI TINTORI	SAN

P.S.C.R.I.B.A.

CONTO NISAN	CONTO NISAN OLD	DESCRIZIONE VOCE BILANCIO NI	SEZIONE BILANCIO	NUMERO DOCUMENTO	DATA DOCUMENTO (GG/MM/AAAA)	OGGETTO / DESCRIZIONE DOCUMENTO	SCADENZA (GG/MM/AAAA)	SOGGETTO	IMPORTO AL 31 12 2024	AZIENDA DI ORIGINE	NOTE	FONTE: SEZIONALE DI CE DI RIFERIMENTO
40502010000000	1.60.40.20.010.000.00.000	Garanzie ricevute: di cui fidejussioni	SAN	00151/17	4/5/2017	FIDEJUSSIONI PER CONTRATTI ATS	31/12/2023	AB SCIEX SRL	39,990	321		SAN
40502010000000	1.60.40.20.010.000.00.000	Garanzie ricevute: di cui fidejussioni	SAN	001786/18	8/10/2018	FIDEJUSSIONI PER CONTRATTI ATS	31/12/2023	AB SCIEX SRL	36,900	321		SAN
40502010000000	1.60.40.20.010.000.00.000	Garanzie ricevute: di cui fidejussioni	SAN	160003807	7/1/2019	FIDEJUSSIONI PER CONTRATTI ATS	31/12/2023	ACI GLOBAL SERVIZI SPA	100,870	321		SAN
40502010000000	1.60.40.20.010.000.00.000	Garanzie ricevute: di cui fidejussioni	SAN	1988314	19/5/2023	FIDEJUSSIONI PER CONTRATTI ATS	18/5/2025	A.C.G. AUDITING & CONSULTING GROUP	592	321		SAN
40502010000000	1.60.40.20.010.000.00.000	Garanzie ricevute: di cui fidejussioni	SAN	900002080994.	13/2/2020	FIDEJUSSIONI PER CONTRATTI ATS	31/12/2024	A.DI.CA.	7,423	321		SAN
40502010000000	1.60.40.20.010.000.00.000	Garanzie ricevute: di cui fidejussioni	SAN	2022/50/2646300	26/7/2022	FIDEJUSSIONI PER CONTRATTI ATS	31/12/2026	A.DI.CA.	14,708	321		SAN
40502010000000	1.60.40.20.010.000.00.000	Garanzie ricevute: di cui fidejussioni	SAN	21202Q/8200/800877988	29/9/2022	FIDEJUSSIONI PER CONTRATTI ATS	31/12/2026	AGILENT TECHNOLOGIES ITALIA	328	321		SAN
40502010000000	1.60.40.20.010.000.00.000	Garanzie ricevute: di cui fidejussioni	SAN	21202Q/8200/0000883863	4/1/2023	FIDEJUSSIONI PER CONTRATTI ATS	31/12/2027	AGILENT TECHNOLOGIES ITALIA	2,832	321		SAN
40502010000000	1.60.40.20.010.000.00.000	Garanzie ricevute: di cui fidejussioni	SAN	21202/8200/890824	28/4/2023	FIDEJUSSIONI PER CONTRATTI ATS	31/12/2027	AGILENT TECHNOLOGIES ITALIA	727	321		SAN
40502010000000	1.60.40.20.010.000.00.000	Garanzie ricevute: di cui fidejussioni	SAN	21202/8200/912329	8/5/2024	FIDEJUSSIONI PER CONTRATTI ATS	31/12/2028	AGILENT TECHNOLOGIES ITALIA	646	321		SAN
40502010000000	1.60.40.20.010.000.00.000	Garanzie ricevute: di cui fidejussioni	SAN	1687.00.27.2799848501	7/12/2022	FIDEJUSSIONI PER CONTRATTI ATS	31/12/2026	AGROLABO SPA	1,324	321		SAN
40502010000000	1.60.40.20.010.000.00.000	Garanzie ricevute: di cui fidejussioni	SAN	1687.00.27.2799889798	1/8/2024	FIDEJUSSIONI PER CONTRATTI ATS	31/12/2026	AGROLABO SPA	1,858	321		SAN
40502010000000	1.60.40.20.010.000.00.000	Garanzie ricevute: di cui fidejussioni	SAN	13013012I	15/1/2010	FIDEJUSSIONI PER CONTRATTI EX ASL MI	15/10/2010	AHSI SPA	550	321		SAN
40502010000000	1.60.40.20.010.000.00.000	Garanzie ricevute: di cui fidejussioni	SAN	1901818	5/9/2022	FIDEJUSSIONI PER CONTRATTI ATS	5/9/2024	AHSI SPA	339	321		SAN
40502010000000	1.60.40.20.010.000.00.000	Garanzie ricevute: di cui fidejussioni	SAN	4640 (+appendici 1 e 2)	6/8/2021	FIDEJUSSIONI PER CONTRATTI ATS	6/8/2023	AKKAD SRL	12,324	321		SAN
40502010000000	1.60.40.20.010.000.00.000	Garanzie ricevute: di cui fidejussioni	SAN	000431/11193952 6	10/9/2021	FIDEJUSSIONI PER CONTRATTI ATS	10/9/2025	ALBATROS COOP. SOCIALE ONLUS	1,631	321		SAN
40502010000000	1.60.40.20.010.000.00.000	Garanzie ricevute: di cui fidejussioni	SAN	000431/11460964 4	8/7/2024	FIDEJUSSIONI PER CONTRATTI ATS	31/12/2027	ALBATROS COOP. SOCIALE ONLUS	33,600	321		SAN
40502010000000	1.60.40.20.010.000.00.000	Garanzie ricevute: di cui fidejussioni	SAN	2023/50/2664323	29/3/2023	FIDEJUSSIONI PER CONTRATTI ATS	29/3/2024	ALCYON ITALAI SPA	3,056	321		SAN
40502010000000	1.60.40.20.010.000.00.000	Garanzie ricevute: di cui fidejussioni	SAN	2408899	1/3/2024	FIDEJUSSIONI PER CONTRATTI ATS	28/2/2026	ALFASIGMA SPA	2,640	321		SAN
40502010000000	1.60.40.20.010.000.00.000	Garanzie ricevute: di cui fidejussioni	SAN	1462.00.27.2799777879 (app.1-2)	10/12/2019	FIDEJUSSIONI PER CONTRATTI ATS	31/12/2023	AM TRUST ASSICURAZIONI SPA	367,643	321		SAN
40502010000000	1.60.40.20.010.000.00.000	Garanzie ricevute: di cui fidejussioni	SAN	01.000064941.	31/12/2023	FIDEJUSSIONI PER CONTRATTI ATS	31/12/2026	AM TRUST ASSICURAZIONI SPA	183,092	321		SAN
40502010000000	1.60.40.20.010.000.00.000	Garanzie ricevute: di cui fidejussioni	SAN	PC34MA17	10/5/2023	FIDEJUSSIONI PER CONTRATTI ATS	31/12/2027	ANALYTICAL CONTROL DE MORI SRL	299	321		SAN
40502010000000	1.60.40.20.010.000.00.000	Garanzie ricevute: di cui fidejussioni	SAN	1760203	6/4/2021	FIDEJUSSIONI PER CONTRATTI ATS	6/4/2025	APTACA SPA	803	321		SAN
40502010000000	1.60.40.20.010.000.00.000	Garanzie ricevute: di cui fidejussioni	SAN	FDI281600/22	15/11/2022	FIDEJUSSIONI PER CONTRATTI ATS	31/12/2023	ARCIPELAGO COOPERATIVA SOCIALE	30,000	321		SAN
40502010000000	1.60.40.20.010.000.00.000	Garanzie ricevute: di cui fidejussioni	SAN	1/10753/96/151313416	3/4/2018	FIDEJUSSIONI PER CONTRATTI ATS	3/10/2018	ARROW DIAGNOSTIC SRL	3,071	321		SAN
40502010000000	1.60.40.20.010.000.00.000	Garanzie ricevute: di cui fidejussioni	SAN	182878914	4/8/2021	FIDEJUSSIONI PER CONTRATTI ATS	4/8/2025	ARROW DIAGNOSTIC SRL	1,330	321		SAN
40502010000000	1.60.40.20.010.000.00.000	Garanzie ricevute: di cui fidejussioni	SAN	175612557	6/7/2021	FIDEJUSSIONI PER CONTRATTI ATS	6/7/2025	ARROW DIAGNOSTIC SRL	13,452	321		SAN
40502010000000	1.60.40.20.010.000.00.000	Garanzie ricevute: di cui fidejussioni	SAN	1/10753/96/199024346	12/3/2024	FIDEJUSSIONI PER CONTRATTI ATS	31/12/2027	ARROW DIAGNOSTIC SRL	240	321		SAN
40502010000000	1.60.40.20.010.000.00.000	Garanzie ricevute: di cui fidejussioni	SAN	199074164	18/6/2024	FIDEJUSSIONI PER CONTRATTI ATS	31/12/2027	ARROW DIAGNOSTIC SRL	895	321		SAN
40502010000000	1.60.40.20.010.000.00.000	Garanzie ricevute: di cui fidejussioni	SAN	1688172	26/8/2020	FIDEJUSSIONI PER CONTRATTI ATS	31/12/2025	ASTRA FOREDIC SRL	630	321		SAN
40502010000000	1.60.40.20.010.000.00.000	Garanzie ricevute: di cui fidejussioni	SAN	07304/8200/908294	27/2/2024	FIDEJUSSIONI PER CONTRATTI ATS	31/12/2024	ASST SANTI PAOLO E CARLO	2,600	321		SAN
40502010000000	1.60.40.20.010.000.00.000	Garanzie ricevute: di cui fidejussioni	SAN	172393/DE	31/12/2015	FIDEJUSSIONI PER CONTRATTI EX ASL MI	12/8/2018	ATI EULAB CONSULTING SRL	4,782	321		SAN
40502010000000	1.60.40.20.010.000.00.000	Garanzie ricevute: di cui fidejussioni	SAN	8001316468-03	23/12/2019	FIDEJUSSIONI PER CONTRATTI ATS	31/12/2024	ATI WINDEX SRL - SANTER REPLY SPA	7,825	321		SAN
40502010000000	1.60.40.20.010.000.00.000	Garanzie ricevute: di cui fidejussioni	SAN	1691.00.27.2799811832	29/3/2021	FIDEJUSSIONI PER CONTRATTI ATS	29/3/2023	ATI COSTIGLIOLA ANTONIO SRL - C.R.C. SRL	272,421	321		SAN
40502010000000	1.60.40.20.010.000.00.000	Garanzie ricevute: di cui fidejussioni	SAN	117174185	5/11/2024	FIDEJUSSIONI PER CONTRATTI ATS	31/12/2027	AVAGLIANO GROUP SRLS	675	321		SAN
40502010000000	1.60.40.20.010.000.00.000	Garanzie ricevute: di cui fidejussioni	SAN	430115658	13/12/2023	FIDEJUSSIONI PER CONTRATTI ATS	31/12/2027	AVANTECH GROUP SRL	844	321		SAN
40502010000000	1.60.40.20.010.000.00.000	Garanzie ricevute: di cui fidejussioni	SAN	2020/50/2598279	3/12/2020	FIDEJUSSIONI PER CONTRATTI ATS	31/3/2024	AXITEA SPA	1,460	321		SAN
40502010000000	1.60.40.20.010.000.00.000	Garanzie ricevute: di cui fidejussioni	SAN	2024/13/6685044	5/7/2024	FIDEJUSSIONI PER CONTRATTI ATS	31/12/2024	AZIENDA AGRICOLA BUZZINI TONINO	1,485	321		SAN
40502010000000	1.60.40.20.010.000.00.000	Garanzie ricevute: di cui fidejussioni	SAN	1735733	20/1/2021	FIDEJUSSIONI PER CONTRATTI ATS	12/10/2022	B BRAUN MILANO SPA	2,037	321		SAN
40502010000000	1.60.40.20.010.000.00.000	Garanzie ricevute: di cui fidejussioni	SAN	1674.00.27.2579982 2176	15/9/2021	FIDEJUSSIONI PER CONTRATTI ATS	15/9/2025	BBS SRL	2,744	321		SAN
40502010000000	1.60.40.20.010.000.00.000	Garanzie ricevute: di cui fidejussioni	SAN	PC5VOAKN (app.1)	17/1/2022	FIDEJUSSIONI PER CONTRATTI ATS	13/1/2027	BBS SRL	7,457	321		SAN

40502010000000	1.60.40.20.010.000.00.000	Garanzie ricevute: di cui fidejussioni	SAN	PC42MUSD	28/2/2022	FIDEJUSSIONI PER CONTRATTI ATS	31/12/2026	BBS SRL	25,167	321		SAN
40502010000000	1.60.40.20.010.000.00.000	Garanzie ricevute: di cui fidejussioni	SAN	1490690	23/7/2019	FIDEJUSSIONI PER CONTRATTI ATS	31/12/2023	BILATRON SNC	2,275	321		SAN
40502010000000	1.60.40.20.010.000.00.000	Garanzie ricevute: di cui fidejussioni	SAN	1341326	7/1/2019	FIDEJUSSIONI PER CONTRATTI ATS	31/12/2022	BIOGNETICS DIAGNOSTICS SRL	3,302	321		SAN
40502010000000	1.60.40.20.010.000.00.000	Garanzie ricevute: di cui fidejussioni	SAN	1902701	7/9/2022	FIDEJUSSIONI PER CONTRATTI ATS	6/9/2025	BIOGNETICS DIAGNOSTICS SRL	1,397	321		SAN
40502010000000	1.60.40.20.010.000.00.000	Garanzie ricevute: di cui fidejussioni	SAN	,01.000025154	5/9/2017	FIDEJUSSIONI PER CONTRATTI ATS	31/12/2023	BIOLIFE ITALIANA SRL	1,878	321		SAN
40502010000000	1.60.40.20.010.000.00.000	Garanzie ricevute: di cui fidejussioni	SAN	,01.000049775	23/12/2020	FIDEJUSSIONI PER CONTRATTI ATS	30/9/2023	BIOLIFE ITALIANA SRL	901	321		SAN
40502010000000	1.60.40.20.010.000.00.000	Garanzie ricevute: di cui fidejussioni	SAN	947000000051595.	7/9/2020	FIDEJUSSIONI PER CONTRATTI ATS	7/9/2024	BIOMERIEUX ITALIA SPA	2,028	321		SAN
40502010000000	1.60.40.20.010.000.00.000	Garanzie ricevute: di cui fidejussioni	SAN	390660961	4/4/2019	FIDEJUSSIONI PER CONTRATTI ATS	2/11/2022	BIO RAD LABORATORIES SRL	2,185	321		SAN
40502010000000	1.60.40.20.010.000.00.000	Garanzie ricevute: di cui fidejussioni	SAN	420241826	12/9/2022	FIDEJUSSIONI PER CONTRATTI ATS	12/3/2026	BIO RAD LABORATORIES SRL	944	321		SAN
40502010000000	1.60.40.20.010.000.00.000	Garanzie ricevute: di cui fidejussioni	SAN	1269285	12/6/2018	FIDEJUSSIONI PER CONTRATTI ATS	31/7/2021	BIOSIGMA SPA	220	321		SAN
40502010000000	1.60.40.20.010.000.00.000	Garanzie ricevute: di cui fidejussioni	SAN	1901806	5/9/2022	FIDEJUSSIONI PER CONTRATTI ATS	31/12/2026	BIOSIGMA SPA	441	321		SAN
40502010000000	1.60.40.20.010.000.00.000	Garanzie ricevute: di cui fidejussioni	SAN	100135100001525.	6/12/2024	FIDEJUSSIONI PER CONTRATTI ATS	31/12/2024	BIOSIGMA SPA	990	321		SAN
40502010000000	1.60.40.20.010.000.00.000	Garanzie ricevute: di cui fidejussioni	SAN	M14822036	10/1/2023	FIDEJUSSIONI PER CONTRATTI ATS	31/12/2027	BIM ITALIA SRL	1,898	321		SAN
40502010000000	1.60.40.20.010.000.00.000	Garanzie ricevute: di cui fidejussioni	SAN	01304/34/75001725	1/7/2023	FIDEJUSSIONI PER CONTRATTI ATS	1/7/2028	BIM ITALIA SRL	26,500	321		SAN
40502010000000	1.60.40.20.010.000.00.000	Garanzie ricevute: di cui fidejussioni	SAN	430236476	11/5/2023	FIDEJUSSIONI PER CONTRATTI ATS	11/11/2024	BIO RAD LABORATORIES SRL	4,083	321		SAN
40502010000000	1.60.40.20.010.000.00.000	Garanzie ricevute: di cui fidejussioni	SAN	430236735	7/11/2023	FIDEJUSSIONI PER CONTRATTI ATS	31/12/2027	BIO RAD LABORATORIES SRL	1,635	321		SAN
40502010000000	1.60.40.20.010.000.00.000	Garanzie ricevute: di cui fidejussioni	SAN	00379/34/49566054	7/11/2023	FIDEJUSSIONI PER CONTRATTI ATS	31/12/2027	BUREAU VERITAS ITALIA SPA	668	321		SAN
40502010000000	1.60.40.20.010.000.00.000	Garanzie ricevute: di cui fidejussioni	SAN	2102151	12/7/2024	FIDEJUSSIONI PER CONTRATTI ATS	31/12/2027	BURNING FLAME SRL	1,550	321		SAN
40502010000000	1.60.40.20.010.000.00.000	Garanzie ricevute: di cui fidejussioni	SAN	1632.00.27.27191550	6/11/2006	FIDEJUSSIONI PER CONTRATTI EX ASL MI	31/12/2020	C.S.A.	45,223	321		SAN
40502010000000	1.60.40.20.010.000.00.000	Garanzie ricevute: di cui fidejussioni	SAN	1/64314/98/167276844	28/3/2019	FIDEJUSSIONI PER CONTRATTI ATS	31/12/2023	CARLO ERBA REAGENTS SRL	707	321		SAN
40502010000000	1.60.40.20.010.000.00.000	Garanzie ricevute: di cui fidejussioni	SAN	1/60099/96/179644178	1/3/2021	FIDEJUSSIONI PER CONTRATTI ATS	1/3/2025	CARLO ERBA REAGENTS SRL	306	321		SAN
40502010000000	1.60.40.20.010.000.00.000	Garanzie ricevute: di cui fidejussioni	SAN	1/39640/96/186279751	9/2/2022	FIDEJUSSIONI PER CONTRATTI ATS	31/12/2026	CARLO ERBA REAGENTS SRL	313	321		SAN
40502010000000	1.60.40.20.010.000.00.000	Garanzie ricevute: di cui fidejussioni	SAN	1/39640/96/198555073	5/2/2024	FIDEJUSSIONI PER CONTRATTI ATS	31/12/2027	CARLO ERBA REAGENTS SRL	1,294	321		SAN
40502010000000	1.60.40.20.010.000.00.000	Garanzie ricevute: di cui fidejussioni	SAN	181805208	21/6/2021	FIDEJUSSIONI PER CONTRATTI ATS	21/6/2023	CASERTA RUGGIERO	1,600	321		SAN
40502010000000	1.60.40.20.010.000.00.000	Garanzie ricevute: di cui fidejussioni	SAN	2340386	29/12/2021	FIDEJUSSIONI PER CONTRATTI ATS	31/12/2024	CEDAM ITALIA SRL	1,491	321		SAN
40502010000000	1.60.40.20.010.000.00.000	Garanzie ricevute: di cui fidejussioni	SAN	2801993624000000.	3/7/2018	FIDEJUSSIONI PER CONTRATTI ATS	31/12/2021	CELDES SRL	1,932	321		SAN
40502010000000	1.60.40.20.010.000.00.000	Garanzie ricevute: di cui fidejussioni	SAN	000524910000308.	26/3/2019	FIDEJUSSIONI PER CONTRATTI ATS	31/12/2023	CHEMICAL RESEARCH 2000 SRL	84	321		SAN
40502010000000	1.60.40.20.010.000.00.000	Garanzie ricevute: di cui fidejussioni	SAN	73225838	4/9/2024	FIDEJUSSIONI PER CONTRATTI ATS	31/12/2027	CHEMICAL RESEARCH 2000 SRL	1,590	321		SAN
40502010000000	1.60.40.20.010.000.00.000	Garanzie ricevute: di cui fidejussioni	SAN	000293910000051.	18/4/2018	FIDEJUSSIONI PER CONTRATTI ATS	31/12/2023	CIDITECH SRL	960	321		SAN
40502010000000	1.60.40.20.010.000.00.000	Garanzie ricevute: di cui fidejussioni	SAN	501,595,545	30/4/2021	FIDEJUSSIONI PER CONTRATTI ATS	30/4/2024	CITTA' E SALUTE COOP. SOCIALE ONLUS	8,555	321		SAN
40502010000000	1.60.40.20.010.000.00.000	Garanzie ricevute: di cui fidejussioni	SAN	1504485	30/8/2019	FIDEJUSSIONI PER CONTRATTI ATS	30/8/2023	CONFEZIONI TUTAL	1,702	321		SAN
40502010000000	1.60.40.20.010.000.00.000	Garanzie ricevute: di cui fidejussioni	SAN	03069/55002/8200/00909576	11/4/2024	FIDEJUSSIONI PER CONTRATTI ATS	31/12/2027	CONSORZIO SIR	33,600	321		SAN
40502010000000	1.60.40.20.010.000.00.000	Garanzie ricevute: di cui fidejussioni	SAN	18320492	20/10/2021	FIDEJUSSIONI PER CONTRATTI ATS	20/10/2025	COPSERVICE	16,745	321		SAN
40502010000000	1.60.40.20.010.000.00.000	Garanzie ricevute: di cui fidejussioni	SAN	B.2023.1253837 (+1app)	28/9/2023	FIDEJUSSIONI PER CONTRATTI ATS	27/9/2025	COSTIGLIOLA ANTONIO SRL	138,338	321		SAN
40502010000000	1.60.40.20.010.000.00.000	Garanzie ricevute: di cui fidejussioni	SAN	B.2024.1295809	23/5/2024	FIDEJUSSIONI PER CONTRATTI ATS	28/9/2025	COSTIGLIOLA ANTONIO SRL	578,340	321		SAN
40502010000000	1.60.40.20.010.000.00.000	Garanzie ricevute: di cui fidejussioni	SAN	00421/34/49295010	21/4/2023	FIDEJUSSIONI PER CONTRATTI ATS	31/12/2027	C.P.S. ANUTICA SRL	557	321		SAN
40502010000000	1.60.40.20.010.000.00.000	Garanzie ricevute: di cui fidejussioni	SAN	789369463-03	4/8/2022	FIDEJUSSIONI PER CONTRATTI ATS	31/12/2024	C.T.A. CENTRO TERAPIA DELL'ADOLESCENTE	29,980	321		SAN
40502010000000	1.60.40.20.010.000.00.000	Garanzie ricevute: di cui fidejussioni	SAN	84696 (app 1 e 2)	28/4/2020	FIDEJUSSIONI PER CONTRATTI ATS	31/5/2026	CROCE VIOLA	130,602	321		SAN
40502010000000	1.60.40.20.010.000.00.000	Garanzie ricevute: di cui fidejussioni	SAN	03066/8200/00693262	31/8/2017	FIDEJUSSIONI PER CONTRATTI ATS	31/12/2024	D.I.D. DIAGNOSTIC INTERNATIONAL DISTRIBUTION S.P.A.	983	321		SAN
40502010000000	1.60.40.20.010.000.00.000	Garanzie ricevute: di cui fidejussioni	SAN	333-25002366	3/3/2021	FIDEJUSSIONI PER CONTRATTI ATS	3/3/2025	D.I.D. DIAGNOSTIC INTERNATIONAL DISTRIBUTION S.P.A.	417	321		SAN
40502010000000	1.60.40.20.010.000.00.000	Garanzie ricevute: di cui fidejussioni	SAN	333-25005622	11/11/2021	FIDEJUSSIONI PER CONTRATTI ATS	11/11/2025	D.I.D. DIAGNOSTIC INTERNATIONAL DISTRIBUTION S.P.A.	856	321		SAN
40502010000000	1.60.40.20.010.000.00.000	Garanzie ricevute: di cui fidejussioni	SAN	333-25005709	5/9/2022	FIDEJUSSIONI PER CONTRATTI ATS	4/5/2025	D.I.D. DIAGNOSTIC INTERNATIONAL DISTRIBUTION S.P.A.	158	321		SAN
40502010000000	1.60.40.20.010.000.00.000	Garanzie ricevute: di cui fidejussioni	SAN	167318588	8/4/2019	FIDEJUSSIONI PER CONTRATTI ATS	31/12/2023	DASIT SPA	34,411	321		SAN

FIDEJUSSIONI S.P.A.

40502010000000	1.60.40.20.010.000.00.000	Garanzie ricevute: di cui fidejussioni	SAN	187731557	9/5/2022	FIDEJUSSIONI PER CONTRATTI ATS	31/12/2026	DASIT SPA	34,411	321		SAN
40502010000000	1.60.40.20.010.000.00.000	Garanzie ricevute: di cui fidejussioni	SAN	2021/50/2605362	3/3/2021	FIDEJUSSIONI PER CONTRATTI ATS	29/4/2025	DATAMARS ITALIA SRL	1,837	321		SAN
40502010000000	1.60.40.20.010.000.00.000	Garanzie ricevute: di cui fidejussioni	SAN	803770997	16/7/2019	FIDEJUSSIONI PER CONTRATTI ATS	16/7/2021	DATA SOLUTION PROVIDER	34,752	321		SAN
40502010000000	1.60.40.20.010.000.00.000	Garanzie ricevute: di cui fidejussioni	SAN	2342017	20/1/2022	FIDEJUSSIONI PER CONTRATTI ATS	31/12/2026	DEDAGROUP SPA	1,200	321		SAN
40502010000000	1.60.40.20.010.000.00.000	Garanzie ricevute: di cui fidejussioni	SAN	1611.00.27.2799751741	1/2/2019	FIDEJUSSIONI PER CONTRATTI ATS	31/12/2023	DEDALUS SPA	28,275	321		SAN
40502010000000	1.60.40.20.010.000.00.000	Garanzie ricevute: di cui fidejussioni	SAN	03066/8200/00740491	7/1/2019	FIDEJUSSIONI PER CONTRATTI ATS	31/12/2023	DID SPA	6,282	321		SAN
40502010000000	1.60.40.20.010.000.00.000	Garanzie ricevute: di cui fidejussioni	SAN	2024/13/6683326	12/6/2024	FIDEJUSSIONI PER CONTRATTI ATS	31/12/2027	DIUSA RENDERING SRL	828	321		SAN
40502010000000	1.60.40.20.010.000.00.000	Garanzie ricevute: di cui fidejussioni	SAN	1543021	5/11/2019	FIDEJUSSIONI PER CONTRATTI ATS	31/12/2023	DUSSMANN SERVICE SRL	159,026	321		SAN
40502010000000	1.60.40.20.010.000.00.000	Garanzie ricevute: di cui fidejussioni	SAN	2094363	12/6/2024	FIDEJUSSIONI PER CONTRATTI ATS	31/3/2025	DUSSMANN SERVICE SRL	4,056	321		SAN
40502010000000	1.60.40.20.010.000.00.000	Garanzie ricevute: di cui fidejussioni	SAN	303815908648.	30/7/2021	FIDEJUSSIONI PER CONTRATTI ATS	30/7/2025	ECO ERIDANIA SPA	480	321		SAN
40502010000000	1.60.40.20.010.000.00.000	Garanzie ricevute: di cui fidejussioni	SAN	2115809	17/9/2024	FIDEJUSSIONI PER CONTRATTI ATS	31/12/2027	ECO ERIDANIA SPA	335	321		SAN
40502010000000	1.60.40.20.010.000.00.000	Garanzie ricevute: di cui fidejussioni	SAN	2046.00.27.2799819282 (app. 1e2)	21/7/2021	FIDEJUSSIONI PER CONTRATTI ATS	20/1/2023	ELCOTEM IMPIANTI SRL	131,645	321		SAN
40502010000000	1.60.40.20.010.000.00.000	Garanzie ricevute: di cui fidejussioni	SAN	2073098	19/3/2024	FIDEJUSSIONI PER CONTRATTI ATS	19/3/2026	ELEMED SRL	2,694	321		SAN
40502010000000	1.60.40.20.010.000.00.000	Garanzie ricevute: di cui fidejussioni	SAN	611944	19/10/2023	FIDEJUSSIONI PER CONTRATTI ATS	31/12/2024	EMMANUELE COSIETA' COOP. SOC.	24,000	321		SAN
40502010000000	1.60.40.20.010.000.00.000	Garanzie ricevute: di cui fidejussioni	SAN	16142	4/9/2024	FIDEJUSSIONI PER CONTRATTI ATS	31/12/2025	EMMANUELE COSIETA' COOP. SOC.	42,000	321		SAN
40502010000000	1.60.40.20.010.000.00.000	Garanzie ricevute: di cui fidejussioni	SAN	2026015921016.	21/3/2024	FIDEJUSSIONI PER CONTRATTI ATS	21/3/2026	EQUA COOP SOCIALE	26,639	321		SAN
40502010000000	1.60.40.20.010.000.00.000	Garanzie ricevute: di cui fidejussioni	SAN	2021/13/6606702 (+1 app.)	7/9/2021	FIDEJUSSIONI PER CONTRATTI ATS	14/11/2027	EULAB CONSULTING SRL	2,082	321		SAN
40502010000000	1.60.40.20.010.000.00.000	Garanzie ricevute: di cui fidejussioni	SAN	2022/13/6638622	1/12/2022	FIDEJUSSIONI PER CONTRATTI ATS	31/12/2026	EULAB CONSULTING SRL	3,874	321		SAN
40502010000000	1.60.40.20.010.000.00.000	Garanzie ricevute: di cui fidejussioni	SAN	20/18185108	14/5/2020	FIDEJUSSIONI PER CONTRATTI ATS	31/12/2023	EXACTA OPTECH LABCENTER SPA	501	321		SAN
40502010000000	1.60.40.20.010.000.00.000	Garanzie ricevute: di cui fidejussioni	SAN	1674.00.27.2799847155	21/11/2022	FIDEJUSSIONI PER CONTRATTI ATS	31/12/2026	EXPERTMED SRL	2,430	321		SAN
40502010000000	1.60.40.20.010.000.00.000	Garanzie ricevute: di cui fidejussioni	SAN	PC20EF18	4/7/2024	FIDEJUSSIONI PER CONTRATTI ATS	5/7/2027	EXTRAPOLA SRL	1,947	321		SAN
40502010000000	1.60.40.20.010.000.00.000	Garanzie ricevute: di cui fidejussioni	SAN	03069/01383/8200/00711825	22/1/2018	FIDEJUSSIONI PER CONTRATTI ATS	31/12/2021	FASTWEB SPA	339,063	321		SAN
40502010000000	1.60.40.20.010.000.00.000	Garanzie ricevute: di cui fidejussioni	SAN	21/18199644	17/5/2021	FIDEJUSSIONI PER CONTRATTI ATS	17/5/2025	FKV SRL	206	321		SAN
40502010000000	1.60.40.20.010.000.00.000	Garanzie ricevute: di cui fidejussioni	SAN	896BGI2402976	20/9/2024	FIDEJUSSIONI PER CONTRATTI ATS	31/12/2027	FISHER SCIENTIFIC SAS	360	321		SAN
40502010000000	1.60.40.20.010.000.00.000	Garanzie ricevute: di cui fidejussioni	SAN	506135069	6/6/2024	FIDEJUSSIONI PER CONTRATTI ATS	31/12/2027	FONDAZIONE ARCHE' ONLUS	33,310	321		SAN
40502010000000	1.60.40.20.010.000.00.000	Garanzie ricevute: di cui fidejussioni	SAN	732249253	1/7/2024	FIDEJUSSIONI PER CONTRATTI ATS	30/6/2025	FONDAZIONE CENTRO PER LA CONSULENZA DI RHO	42,000	321		SAN
40502010000000	1.60.40.20.010.000.00.000	Garanzie ricevute: di cui fidejussioni	SAN	55002/8200/00816371 (app.1)	18/12/2020	FIDEJUSSIONI PER CONTRATTI ATS	14/2/2023	FONDAZIONE SOMASCHI ONLUS	5,790	321		SAN
40502010000000	1.60.40.20.010.000.00.000	Garanzie ricevute: di cui fidejussioni	SAN	1825851	18/11/2021	FIDEJUSSIONI PER CONTRATTI ATS	18/11/2025	FORS LAB SRL	5,080	321		SAN
40502010000000	1.60.40.20.010.000.00.000	Garanzie ricevute: di cui fidejussioni	SAN	753,641,691	7/6/2024	FIDEJUSSIONI PER CONTRATTI ATS	30/6/2026	FRANZESE NICOLA	960	321		SAN
40502010000000	1.60.40.20.010.000.00.000	Garanzie ricevute: di cui fidejussioni	SAN	1/39032/96/199820367	4/4/2024	FIDEJUSSIONI PER CONTRATTI ATS	31/12/2027	FRIGOMECCANICA ANDREAUS SRL	1,450	321		SAN
40502010000000	1.60.40.20.010.000.00.000	Garanzie ricevute: di cui fidejussioni	SAN	03069/21202/8200/00751934	1/1/2019	FIDEJUSSIONI PER CONTRATTI ATS	31/12/2023	FUSI SNC DI FUSI PEPPINO	18,456	321		SAN
40502010000000	1.60.40.20.010.000.00.000	Garanzie ricevute: di cui fidejussioni	SAN	DE0634177	3/4/2024	FIDEJUSSIONI PER CONTRATTI ATS	31/12/2027	FULLTECH INSTRUMENTS SRL	3,250	321		SAN
40502010000000	1.60.40.20.010.000.00.000	Garanzie ricevute: di cui fidejussioni	SAN	1507711	5/9/2019	FIDEJUSSIONI PER CONTRATTI ATS	5/9/2023	G.S.G. SRL	5,417	321		SAN
40502010000000	1.60.40.20.010.000.00.000	Garanzie ricevute: di cui fidejussioni	SAN	6001408928	16/5/2023	FIDEJUSSIONI PER CONTRATTI ATS	31/12/2027	GHIARONI & C. SRL	540	321		SAN
40502010000000	1.60.40.20.010.000.00.000	Garanzie ricevute: di cui fidejussioni	SAN	160003666 (+app. 90003192)	14/6/2019	FIDEJUSSIONI PER CONTRATTI ATS	31/12/2023	GILSON ITALIA SRL	2,450	321		SAN
40502010000000	1.60.40.20.010.000.00.000	Garanzie ricevute: di cui fidejussioni	SAN	440732315	25/11/2024	FIDEJUSSIONI PER CONTRATTI ATS	31/10/2026	GUERINONI IDRO SRL	617	321		SAN
40502010000000	1.60.40.20.010.000.00.000	Garanzie ricevute: di cui fidejussioni	SAN	896BGI2402144	8/7/2024	FIDEJUSSIONI PER CONTRATTI ATS	31/12/2027	HACH LANGE SRL	1,476	321		SAN
40502010000000	1.60.40.20.010.000.00.000	Garanzie ricevute: di cui fidejussioni	SAN	2401369	8/1/2024	FIDEJUSSIONI PER CONTRATTI ATS	31/12/2027	H.C. HOSPITAL CONSULTING SPA	37,907	321		SAN
40502010000000	1.60.40.20.010.000.00.000	Garanzie ricevute: di cui fidejussioni	SAN	1951985	1/1/2023	FIDEJUSSIONI PER CONTRATTI ATS	1/1/2028	I SAPORI DELLA NATURA DI GAETANO PALMA	46,279	321		SAN
40502010000000	1.60.40.20.010.000.00.000	Garanzie ricevute: di cui fidejussioni	SAN	00085/8200/04105504	12/1/2022	FIDEJUSSIONI PER CONTRATTI ATS	31/12/2026	INTESA SAN PAOLO SPA	20,000	321		SAN
40502010000000	1.60.40.20.010.000.00.000	Garanzie ricevute: di cui fidejussioni	SAN	FDI 272594/21	2/9/2021	FIDEJUSSIONI PER CONTRATTI ATS	2/9/2025	INVISIBLEFARM SRL	625	321		SAN
40502010000000	1.60.40.20.010.000.00.000	Garanzie ricevute: di cui fidejussioni	SAN	FDI 269033/21	11/3/2021	FIDEJUSSIONI PER CONTRATTI ATS	15/3/2022	INVISIBLEFARM SRL	2,400	321		SAN
40502010000000	1.60.40.20.010.000.00.000	Garanzie ricevute: di cui fidejussioni	SAN	FDI 275105/22	4/1/2022	FIDEJUSSIONI PER CONTRATTI ATS	31/12/2026	INVISIBLEFARM SRL	288	321		SAN

FSE-ERP.IA

40502010000000	1.60.40.20.010.000.00.000	Garanzie ricevute: di cui fidejussioni	SAN	FDI 2776637/22	4/5/2022	FIDEJUSSIONI PER CONTRATTI ATS	31/12/2026	INVISIBLEFARM SRL	2,550	321		SAN
40502010000000	1.60.40.20.010.000.00.000	Garanzie ricevute: di cui fidejussioni	SAN	FDI 244799/17	20/12/2017	FIDEJUSSIONI PER CONTRATTI ATS	28/3/2023	INVISIBLEFARM SRL	7,800	321		SAN
40502010000000	1.60.40.20.010.000.00.000	Garanzie ricevute: di cui fidejussioni	SAN	FDI 248420/18	6/6/2018	FIDEJUSSIONI PER CONTRATTI ATS	30/6/2021	INVISIBLEFARM SRL	10,350	321		SAN
40502010000000	1.60.40.20.010.000.00.000	Garanzie ricevute: di cui fidejussioni	SAN	249528/18	26/7/2018	FIDEJUSSIONI PER CONTRATTI ATS	31/12/2019	INVISIBLEFARM SRL	1,219	321		SAN
40502010000000	1.60.40.20.010.000.00.000	Garanzie ricevute: di cui fidejussioni	SAN	41044029	2/4/2024	FIDEJUSSIONI PER CONTRATTI ATS	31/12/2027	IREDEEM SPA	541	321		SAN
40502010000000	1.60.40.20.010.000.00.000	Garanzie ricevute: di cui fidejussioni	SAN	Polizza per DGR 5755/2021	2/11/2022	FIDEJUSSIONI PER CONTRATTI ATS	31/12/2023	ISTITUTO LUIGI GATTI	30,000	321		SAN
40502010000000	1.60.40.20.010.000.00.000	Garanzie ricevute: di cui fidejussioni	SAN	153100.27.2799781094	23/1/2020	FIDEJUSSIONI PER CONTRATTI ATS	23/1/2024	ITALARCHIVI SRL	4,015	321		SAN
40502010000000	1.60.40.20.010.000.00.000	Garanzie ricevute: di cui fidejussioni	SAN	170110100195 12.	12/12/2013	FIDEJUSSIONI PER CONTRATTI EX ASL MI	12/12/2014	I.T.I. IMPRESA GENERALE SPA	473,686	321		SAN
40502010000000	1.60.40.20.010.000.00.000	Garanzie ricevute: di cui fidejussioni	SAN	1558718	28/11/2019	FIDEJUSSIONI PER CONTRATTI ATS	31/12/2023	IDEXX LABORATORIES SPA	14,141	321		SAN
40502010000000	1.60.40.20.010.000.00.000	Garanzie ricevute: di cui fidejussioni	SAN	01059/34/47579485	18/12/2019	FIDEJUSSIONI PER CONTRATTI ATS	31/12/2023	INCISORIA PASTORMERLO SRL	1,075	321		SAN
40502010000000	1.60.40.20.010.000.00.000	Garanzie ricevute: di cui fidejussioni	SAN	2259658	1/6/2019	FIDEJUSSIONI PER CONTRATTI ATS	30/9/2020	INSTRUMENTATION LABORATORIES SPA	2,443	321		SAN
40502010000000	1.60.40.20.010.000.00.000	Garanzie ricevute: di cui fidejussioni	SAN	1192171	30/1/2018	FIDEJUSSIONI PER CONTRATTI ATS	30/9/2022	KALTEK SRL	1,125	321		SAN
40502010000000	1.60.40.20.010.000.00.000	Garanzie ricevute: di cui fidejussioni	SAN	2069718	6/3/2024	FIDEJUSSIONI PER CONTRATTI ATS	10/9/2028	KALTEK SRL	360	321		SAN
40502010000000	1.60.40.20.010.000.00.000	Garanzie ricevute: di cui fidejussioni	SAN	2095613	17/6/2024	FIDEJUSSIONI PER CONTRATTI ATS	30/6/2026	KAY SYSTEMS ITALIA SRL	6,568	321		SAN
40502010000000	1.60.40.20.010.000.00.000	Garanzie ricevute: di cui fidejussioni	SAN	460011760154.	2/8/2021	FIDEJUSSIONI PER CONTRATTI ATS	2/2/2025	KRONOTECH SPA	4,048	321		SAN
40502010000000	1.60.40.20.010.000.00.000	Garanzie ricevute: di cui fidejussioni	SAN	000485/109528289	26/7/2019	FIDEJUSSIONI PER CONTRATTI ATS	26/7/2023	L'ANTINFORTUNISTICA SRL	7,324	321		SAN
40502010000000	1.60.40.20.010.000.00.000	Garanzie ricevute: di cui fidejussioni	SAN	2408883	9/4/2024	FIDEJUSSIONI PER CONTRATTI ATS	31/12/2027	L'ANTINFORTUNISTICA SRL	2,668	321		SAN
40502010000000	1.60.40.20.010.000.00.000	Garanzie ricevute: di cui fidejussioni	SAN	000468 9100383.	18/2/2022	FIDEJUSSIONI PER CONTRATTI ATS	31/12/2026	LABOINDUSTRIA SPA	273	321		SAN
40502010000000	1.60.40.20.010.000.00.000	Garanzie ricevute: di cui fidejussioni	SAN	PC3W92M3	15/3/2023	FIDEJUSSIONI PER CONTRATTI ATS	15/3/2026	LABOINDUSTRIA SPA	2,521	321		SAN
40502010000000	1.60.40.20.010.000.00.000	Garanzie ricevute: di cui fidejussioni	SAN	PC2NJUOF	23/5/2024	FIDEJUSSIONI PER CONTRATTI ATS	31/12/2027	LABOINDUSTRIA SPA	600	321		SAN
40502010000000	1.60.40.20.010.000.00.000	Garanzie ricevute: di cui fidejussioni	SAN	PC1G87H2	14/11/2024	FIDEJUSSIONI PER CONTRATTI ATS	31/12/2026	LABOINDUSTRIA SPA	638	321		SAN
40502010000000	1.60.40.20.010.000.00.000	Garanzie ricevute: di cui fidejussioni	SAN	000L08/113633307	11/5/2023	FIDEJUSSIONI PER CONTRATTI ATS	31/12/2027	LAB SERVICE ANALYTICA SRL	1,000	321		SAN
40502010000000	1.60.40.20.010.000.00.000	Garanzie ricevute: di cui fidejussioni	SAN	201891732	3/9/2024	FIDEJUSSIONI PER CONTRATTI ATS	31/12/2025	LA GRANDE CASA S.C.S. ONLUS	41,758	321		SAN
40502010000000	1.60.40.20.010.000.00.000	Garanzie ricevute: di cui fidejussioni	SAN	201891721	3/9/2024	FIDEJUSSIONI PER CONTRATTI ATS	31/12/2025	LA GRANDE CASA S.C.S. ONLUS	41,956	321		SAN
40502010000000	1.60.40.20.010.000.00.000	Garanzie ricevute: di cui fidejussioni	SAN	1742676	1/3/2021	FIDEJUSSIONI PER CONTRATTI ATS	1/3/2025	LA CASALUNDA SRL	6,923	321		SAN
40502010000000	1.60.40.20.010.000.00.000	Garanzie ricevute: di cui fidejussioni	SAN	179361975	2/3/2021	FIDEJUSSIONI PER CONTRATTI ATS	2/3/2025	LAB INSTRUMENTS SRL	1,478	321		SAN
40502010000000	1.60.40.20.010.000.00.000	Garanzie ricevute: di cui fidejussioni	SAN	179362034	2/3/2021	FIDEJUSSIONI PER CONTRATTI ATS	2/3/2025	LAB INSTRUMENTS SRL	1,478	321		SAN
40502010000000	1.60.40.20.010.000.00.000	Garanzie ricevute: di cui fidejussioni	SAN	09470000000 65455.	18/11/2021	FIDEJUSSIONI PER CONTRATTI ATS	30/6/2024	LIFE TECHNOLOGIES ITALIA	800	321		SAN
40502010000000	1.60.40.20.010.000.00.000	Garanzie ricevute: di cui fidejussioni	SAN	09470000000 85100.	19/5/2023	FIDEJUSSIONI PER CONTRATTI ATS	31/12/2027	LIFE TECHNOLOGIES ITALIA	3,370	321		SAN
40502010000000	1.60.40.20.010.000.00.000	Garanzie ricevute: di cui fidejussioni	SAN	09470000000 94341.	12/1/2024	FIDEJUSSIONI PER CONTRATTI ATS	31/12/2027	LIFE TECHNOLOGIES ITALIA	603	321		SAN
40502010000000	1.60.40.20.010.000.00.000	Garanzie ricevute: di cui fidejussioni	SAN	09470000000 94343.	12/1/2024	FIDEJUSSIONI PER CONTRATTI ATS	31/12/2027	LIFE TECHNOLOGIES ITALIA	703	321		SAN
40502010000000	1.60.40.20.010.000.00.000	Garanzie ricevute: di cui fidejussioni	SAN	09470000000 96648.	11/3/2024	FIDEJUSSIONI PER CONTRATTI ATS	31/12/2027	LIFE TECHNOLOGIES ITALIA	392	321		SAN
40502010000000	1.60.40.20.010.000.00.000	Garanzie ricevute: di cui fidejussioni	SAN	174513293	30/12/2020	FIDEJUSSIONI PER CONTRATTI ATS	30/9/2023	LIOFILCHEM SRL	234	321		SAN
40502010000000	1.60.40.20.010.000.00.000	Garanzie ricevute: di cui fidejussioni	SAN	198455923	21/12/2023	FIDEJUSSIONI PER CONTRATTI ATS	31/12/2027	LO SCOIATTOLO NERO	1,500	321		SAN
40502010000000	1.60.40.20.010.000.00.000	Garanzie ricevute: di cui fidejussioni	SAN	2023/136662476	1/10/2023	FIDEJUSSIONI PER CONTRATTI ATS	31/12/2027	L.S. LOGISTICA SANITARIA	18,697	321		SAN
40502010000000	1.60.40.20.010.000.00.000	Garanzie ricevute: di cui fidejussioni	SAN	036048/D	4/3/2020	FIDEJUSSIONI PER CONTRATTI ATS	31/12/2023	M.P.S. COSTRUZIONI SRL	114,960	321		SAN
40502010000000	1.60.40.20.010.000.00.000	Garanzie ricevute: di cui fidejussioni	SAN	78409	9/8/2019	FIDEJUSSIONI PER CONTRATTI ATS	9/8/2023	MAGGI DAVIDE	6,000	321		SAN
40502010000000	1.60.40.20.010.000.00.000	Garanzie ricevute: di cui fidejussioni	SAN	303801591111 2.	24/12/2021	FIDEJUSSIONI PER CONTRATTI ATS	31/12/2025	MANPOWER SRL	16,304	321		SAN
40502010000000	1.60.40.20.010.000.00.000	Garanzie ricevute: di cui fidejussioni	SAN	.352.071.0000000680	16/4/2021	FIDEJUSSIONI PER CONTRATTI ATS	16/4/2025	MEDICAL SYSTEM SPA	390	321		SAN
40502010000000	1.60.40.20.010.000.00.000	Garanzie ricevute: di cui fidejussioni	SAN	896BGC2301584	2/10/2023	FIDEJUSSIONI PER CONTRATTI ATS	31/12/2027	MERCK LIFE SCIENCE SRL	1,727	321		SAN
40502010000000	1.60.40.20.010.000.00.000	Garanzie ricevute: di cui fidejussioni	SAN	896BGC2400020	9/1/2024	FIDEJUSSIONI PER CONTRATTI ATS	31/12/2027	MERCK LIFE SCIENCE SRL	388	321		SAN
40502010000000	1.60.40.20.010.000.00.000	Garanzie ricevute: di cui fidejussioni	SAN	896BGC2400404	20/3/2024	FIDEJUSSIONI PER CONTRATTI ATS	31/12/2027	MERCK LIFE SCIENCE SRL	318	321		SAN
40502010000000	1.60.40.20.010.000.00.000	Garanzie ricevute: di cui fidejussioni	SAN	1785067	23/6/2021	FIDEJUSSIONI PER CONTRATTI ATS	23/6/2025	MICROSOFT SRL	1,525	321		SAN

40502010000000	1.60.40.20.010.000.00.000	Garanzie ricevute: di cui fidejussioni	SAN	VH024710/DE	4/6/2021	FIDEJUSSIONI PER CONTRATTI ATS	4/6/2025	M.P.S. COSTRUZIONI SRL	34,696	321		SAN
40502010000000	1.60.40.20.010.000.00.000	Garanzie ricevute: di cui fidejussioni	SAN	2224446	12/9/2018	FIDEJUSSIONI PER CONTRATTI ATS	31/3/2022	NEXIVE S.C.A.R.L	374	321		SAN
40502010000000	1.60.40.20.010.000.00.000	Garanzie ricevute: di cui fidejussioni	SAN	2106213	29/7/2024	FIDEJUSSIONI PER CONTRATTI ATS	31/12/2025	OFFICINA LAVOROSOCIETA' COOPERATIVA	42,000	321		SAN
40502010000000	1.60.40.20.010.000.00.000	Garanzie ricevute: di cui fidejussioni	SAN	506,463,658	6/12/2024	FIDEJUSSIONI PER CONTRATTI ATS	31/12/2026	OLMI AUTOMAZIONI SRL	1,777	321		SAN
40502010000000	1.60.40.20.010.000.00.000	Garanzie ricevute: di cui fidejussioni	SAN	2023/50/2669296	29/5/2023	FIDEJUSSIONI PER CONTRATTI ATS	30/6/2025	ONE TEAM SRL	2,205	321		SAN
40502010000000	1.60.40.20.010.000.00.000	Garanzie ricevute: di cui fidejussioni	SAN	18.001196.	1/2/2018	FIDEJUSSIONI PER CONTRATTI ATS	30/9/2020	OPIVI SRL	2,303	321		SAN
40502010000000	1.60.40.20.010.000.00.000	Garanzie ricevute: di cui fidejussioni	SAN	DE 0627848	20/1/2021	FIDEJUSSIONI PER CONTRATTI ATS	20/1/2023	OPIVI SRL	1,536	321		SAN
40502010000000	1.60.40.20.010.000.00.000	Garanzie ricevute: di cui fidejussioni	SAN	2071126	11/3/2024	FIDEJUSSIONI PER CONTRATTI ATS	11/3/2026	OPIVI SRL	3,245	321		SAN
40502010000000	1.60.40.20.010.000.00.000	Garanzie ricevute: di cui fidejussioni	SAN	5387.00.27.279978 3480	19/2/2020	FIDEJUSSIONI PER CONTRATTI ATS	31/12/2021	ORACLE ITALIA SRL	15,088	321		SAN
40502010000000	1.60.40.20.010.000.00.000	Garanzie ricevute: di cui fidejussioni	SAN	714407440	14/12/2021	FIDEJUSSIONI PER CONTRATTI ATS	31/12/2026	ORACLE ITALIA SRL	15,691	321		SAN
40502010000000	1.60.40.20.010.000.00.000	Garanzie ricevute: di cui fidejussioni	SAN	0927405158.	6/12/2022	FIDEJUSSIONI PER CONTRATTI ATS	31/12/2026	OROBICA SAFETY SRLO	300	321		SAN
40502010000000	1.60.40.20.010.000.00.000	Garanzie ricevute: di cui fidejussioni	SAN	2024KL02000189	28/3/2024	FIDEJUSSIONI PER CONTRATTI ATS	28/6/2027	PARTS & SERVICES	43,626	321		SAN
40502010000000	1.60.40.20.010.000.00.000	Garanzie ricevute: di cui fidejussioni	SAN	1508109	5/9/2019	FIDEJUSSIONI PER CONTRATTI ATS	5/9/2023	PERKIN ELMER ITALIA SPA	31,097	321		SAN
40502010000000	1.60.40.20.010.000.00.000	Garanzie ricevute: di cui fidejussioni	SAN	5089992170235.	14/4/2021	FIDEJUSSIONI PER CONTRATTI ATS	14/4/2025	PHENOMENEX SRL	598	321		SAN
40502010000000	1.60.40.20.010.000.00.000	Garanzie ricevute: di cui fidejussioni	SAN	732248925	1/7/2024	FIDEJUSSIONI PER CONTRATTI ATS	30/6/2025	PICCOLO PRINCIPE SOCIETA' COOPERATIVA SOCIALE	42,000	321		SAN
40502010000000	1.60.40.20.010.000.00.000	Garanzie ricevute: di cui fidejussioni	SAN	1688.00.27.279982 6101	16/11/2021	FIDEJUSSIONI PER CONTRATTI ATS	16/11/2025	PLURIMA SPA	2,847	321		SAN
40502010000000	1.60.40.20.010.000.00.000	Garanzie ricevute: di cui fidejussioni	SAN	1688.00.27.279983 7140	31/5/2022	FIDEJUSSIONI PER CONTRATTI ATS	31/12/2026	PLURIMA SPA	10,097	321		SAN
40502010000000	1.60.40.20.010.000.00.000	Garanzie ricevute: di cui fidejussioni	SAN	11202/00015857	8/8/2023	FIDEJUSSIONI PER CONTRATTI ATS	8/8/2028	PLURIMA SPA	12,793	321		SAN
40502010000000	1.60.40.20.010.000.00.000	Garanzie ricevute: di cui fidejussioni	SAN	11202/00017179	22/12/2023	FIDEJUSSIONI PER CONTRATTI ATS	31/12/2028	PLURIMA SPA	36,987	321		SAN
40502010000000	1.60.40.20.010.000.00.000	Garanzie ricevute: di cui fidejussioni	SAN	6071	15/6/2022	FIDEJUSSIONI PER CONTRATTI ATS	15/6/2024	POLISYSTEM INFORMATICA SRL	5,253	321		SAN
40502010000000	1.60.40.20.010.000.00.000	Garanzie ricevute: di cui fidejussioni	SAN	DE 0627708	31/12/2020	FIDEJUSSIONI PER CONTRATTI ATS	31/12/2023	POSTE ASSICURA SPA	18,181	321		SAN
40502010000000	1.60.40.20.010.000.00.000	Garanzie ricevute: di cui fidejussioni	SAN	16,988	4/3/2021	FIDEJUSSIONI PER CONTRATTI ATS	4/3/2025	POSTEL SPA	14,499	321		SAN
40502010000000	1.60.40.20.010.000.00.000	Garanzie ricevute: di cui fidejussioni	SAN	21328	14/12/2023	FIDEJUSSIONI PER CONTRATTI ATS	14/12/2026	POSTEL SPA	33,506	321		SAN
40502010000000	1.60.40.20.010.000.00.000	Garanzie ricevute: di cui fidejussioni	SAN	361162300	4/9/2024	FIDEJUSSIONI PER CONTRATTI ATS	31/12/2027	POWERGUN SNC	5,900	321		SAN
40502010000000	1.60.40.20.010.000.00.000	Garanzie ricevute: di cui fidejussioni	SAN	13344	10/12/2024	FIDEJUSSIONI PER CONTRATTI ATS	31/12/2027	POWER EMERGENCY SRL	255	321		SAN
40502010000000	1.60.40.20.010.000.00.000	Garanzie ricevute: di cui fidejussioni	SAN	8102574-086	13/4/2021	FIDEJUSSIONI PER CONTRATTI ATS	14/5/2025	PREMIATO STABILIMENTO TIPOGRAFICO DEI COMUNI	530	321		SAN
40502010000000	1.60.40.20.010.000.00.000	Garanzie ricevute: di cui fidejussioni	SAN	46001184547.	30/5/2023	FIDEJUSSIONI PER CONTRATTI ATS	31/12/2027	PROMEGA ITALIA SRL	1,145	321		SAN
40502010000000	1.60.40.20.010.000.00.000	Garanzie ricevute: di cui fidejussioni	SAN	PC09F6AF	17/7/2024	FIDEJUSSIONI PER CONTRATTI ATS	31/12/2027	PTSCLAS SPA	686	321		SAN
40502010000000	1.60.40.20.010.000.00.000	Garanzie ricevute: di cui fidejussioni	SAN	2092427	5/6/2024	FIDEJUSSIONI PER CONTRATTI ATS	31/12/2027	QIAGEN SRL	261	321		SAN
40502010000000	1.60.40.20.010.000.00.000	Garanzie ricevute: di cui fidejussioni	SAN	2083595	2/5/2024	FIDEJUSSIONI PER CONTRATTI ATS	2/5/2025	Q.I.D. INFISSI SRL	500	321		SAN
40502010000000	1.60.40.20.010.000.00.000	Garanzie ricevute: di cui fidejussioni	SAN	DE 0629511	14/12/2021	FIDEJUSSIONI PER CONTRATTI ATS	14/12/2025	R1 SPA	5,915	321		SAN
40502010000000	1.60.40.20.010.000.00.000	Garanzie ricevute: di cui fidejussioni	SAN	2378311	3/4/2023	FIDEJUSSIONI PER CONTRATTI ATS	3/4/2027	R1 SPA	34,186	321		SAN
40502010000000	1.60.40.20.010.000.00.000	Garanzie ricevute: di cui fidejussioni	SAN	69/02/803882959	6/4/2021	FIDEJUSSIONI PER CONTRATTI ATS	6/4/2022	RANDSTAD ITALIA SPA	2,944	321		SAN
40502010000000	1.60.40.20.010.000.00.000	Garanzie ricevute: di cui fidejussioni	SAN	409852220	31/5/2023	FIDEJUSSIONI PER CONTRATTI ATS	31/12/2027	RECOM INDUSTRIALE SRL	2,590	321		SAN
40502010000000	1.60.40.20.010.000.00.000	Garanzie ricevute: di cui fidejussioni	SAN	15/18103774	31/12/2015	FIDEJUSSIONI PER CONTRATTI EX ASL MI	31/3/2020	REL SAS	710	321		SAN
40502010000000	1.60.40.20.010.000.00.000	Garanzie ricevute: di cui fidejussioni	SAN	112073	17/5/2023	FIDEJUSSIONI PER CONTRATTI ATS	17/5/2025	REXEL ITALIA SPA	3,000	321		SAN
40502010000000	1.60.40.20.010.000.00.000	Garanzie ricevute: di cui fidejussioni	SAN	07299/8200/00916266	11/7/2024	FIDEJUSSIONI PER CONTRATTI ATS	31/7/2027	R.I.A.C. SRL	591	321		SAN
40502010000000	1.60.40.20.010.000.00.000	Garanzie ricevute: di cui fidejussioni	SAN	460011424551.	31/12/2014	FIDEJUSSIONI PER CONTRATTI EX ASL MI	30/8/2017	RICOH ITALIA SRL	90,266	321		SAN
40502010000000	1.60.40.20.010.000.00.000	Garanzie ricevute: di cui fidejussioni	SAN	47552RL	26/9/2024	FIDEJUSSIONI PER CONTRATTI ATS	31/12/2027	ROMA SERVICE SRL	6,780	321		SAN
40502010000000	1.60.40.20.010.000.00.000	Garanzie ricevute: di cui fidejussioni	SAN	2253096	21/5/2019	FIDEJUSSIONI PER CONTRATTI ATS	30/9/2024	RTI ARUBA PEC SPA - EOS REPLY SRL - GMED SRL	23,672	321		SAN
40502010000000	1.60.40.20.010.000.00.000	Garanzie ricevute: di cui fidejussioni	SAN	198460554	29/12/2023	FIDEJUSSIONI PER CONTRATTI ATS	31/12/2027	RTI HABITAT 2.0 - CHIRO' SNC - BI.M	6,894	321		SAN
40502010000000	1.60.40.20.010.000.00.000	Garanzie ricevute: di cui fidejussioni	SAN	9678	3/12/2021	FIDEJUSSIONI PER CONTRATTI ATS	3/12/2025	RTI DELOITTE SRL - VARIAZIONI SRL	22,242	321		SAN
40502010000000	1.60.40.20.010.000.00.000	Garanzie ricevute: di cui fidejussioni	SAN	1000036688	17/5/2019	FIDEJUSSIONI PER CONTRATTI ATS	17/5/2023	RTI OLISISTEM SRL - BT ITALIA SPA - SBI SRL	1,530,000	321		SAN

FAC-SIMILE

40502010000000	1.60.40.20.010.000.00.000	Garanzie ricevute: di cui fidejussioni	SAN	2016/13/6344070	27/2/2017	FIDEJUSSIONI PER CONTRATTI ATS	29/2/2020	RUBRIK SRL	59,500	321		SAN
40502010000000	1.60.40.20.010.000.00.000	Garanzie ricevute: di cui fidejussioni	SAN	199/00A0786609	31/1/2019	FIDEJUSSIONI PER CONTRATTI ATS	13/2/2024	RUSSO ALESSANDRO	117,061	321		SAN
40502010000000	1.60.40.20.010.000.00.000	Garanzie ricevute: di cui fidejussioni	SAN	000199/113463774	1/3/2023	FIDEJUSSIONI PER CONTRATTI ATS	29/2/2028	RUSSO ALESSANDRO	165,444	321		SAN
40502010000000	1.60.40.20.010.000.00.000	Garanzie ricevute: di cui fidejussioni	SAN	28020053901	16/2/2023	FIDEJUSSIONI PER CONTRATTI ATS	31/12/2027	SB ITALIA SRL	5,672	321		SAN
40502010000000	1.60.40.20.010.000.00.000	Garanzie ricevute: di cui fidejussioni	SAN	PCDDL326	26/9/2024	FIDEJUSSIONI PER CONTRATTI ATS	31/12/2027	SCARABELLI SRL	3,331	321		SAN
40502010000000	1.60.40.20.010.000.00.000	Garanzie ricevute: di cui fidejussioni	SAN	5008	24/6/2009	FIDEJUSSIONI PER CONTRATTI EX ASL MI	24/6/2010	SCC SPA	2,991	321		SAN
40502010000000	1.60.40.20.010.000.00.000	Garanzie ricevute: di cui fidejussioni	SAN	FDI269508/21	15/4/2021	FIDEJUSSIONI PER CONTRATTI ATS	15/4/2022	SELEXI SRL	5,600	321		SAN
40502010000000	1.60.40.20.010.000.00.000	Garanzie ricevute: di cui fidejussioni	SAN	FDI280563/22	30/9/2022	FIDEJUSSIONI PER CONTRATTI ATS	31/12/2026	SELEXI SRL	5,175	321		SAN
40502010000000	1.60.40.20.010.000.00.000	Garanzie ricevute: di cui fidejussioni	SAN	1/47567/96/200655641	22/5/2024	FIDEJUSSIONI PER CONTRATTI ATS	22/5/2029	SELF ESPRESSO SRL	9,511	321		SAN
40502010000000	1.60.40.20.010.000.00.000	Garanzie ricevute: di cui fidejussioni	SAN	PC7PVB67	3/4/2024	FIDEJUSSIONI PER CONTRATTI ATS	31/12/2027	SHIMADZU ITALIA SRL	2,298	321		SAN
40502010000000	1.60.40.20.010.000.00.000	Garanzie ricevute: di cui fidejussioni	SAN	2000757	22/6/2023	FIDEJUSSIONI PER CONTRATTI ATS	31/12/2027	SICURITALIA GROUP SERVICE	4,722	321		SAN
40502010000000	1.60.40.20.010.000.00.000	Garanzie ricevute: di cui fidejussioni	SAN	PT0610746/223935083	14/3/2023	FIDEJUSSIONI PER CONTRATTI ATS	31/12/2027	SIGIUZ SRL	100,000	321		SAN
40502010000000	1.60.40.20.010.000.00.000	Garanzie ricevute: di cui fidejussioni	SAN	000855/111255562	23/2/2021	FIDEJUSSIONI PER CONTRATTI ATS	23/2/2025	SINAPSYS SRL	33,597	321		SAN
40502010000000	1.60.40.20.010.000.00.000	Garanzie ricevute: di cui fidejussioni	SAN	109525097	25/7/2019	FIDEJUSSIONI PER CONTRATTI ATS	9/10/2024	SINAPSYS SRL	56,842	321		SAN
40502010000000	1.60.40.20.010.000.00.000	Garanzie ricevute: di cui fidejussioni	SAN	000855/113230155	6/12/2022	FIDEJUSSIONI PER CONTRATTI ATS	31/12/2026	SINAPSYS SRL	6,220	321		SAN
40502010000000	1.60.40.20.010.000.00.000	Garanzie ricevute: di cui fidejussioni	SAN	000855/114059749	21/10/2023	FIDEJUSSIONI PER CONTRATTI ATS	31/12/2027	SINAPSYS SRL	4,200	321		SAN
40502010000000	1.60.40.20.010.000.00.000	Garanzie ricevute: di cui fidejussioni	SAN	000855/114328068	19/2/2024	FIDEJUSSIONI PER CONTRATTI ATS	31/12/2027	SINAPSYS SRL	12,685	321		SAN
40502010000000	1.60.40.20.010.000.00.000	Garanzie ricevute: di cui fidejussioni	SAN	10005410004937.	18/1/2023	FIDEJUSSIONI PER CONTRATTI ATS	31/12/2027	SISTHEMA SRL	55,829	321		SAN
40502010000000	1.60.40.20.010.000.00.000	Garanzie ricevute: di cui fidejussioni	SAN	017-250057008	2/8/2022	FIDEJUSSIONI PER CONTRATTI ATS	31/12/2026	SMEG SPA	620	321		SAN
40502010000000	1.60.40.20.010.000.00.000	Garanzie ricevute: di cui fidejussioni	SAN	017-250058461	1/6/2023	FIDEJUSSIONI PER CONTRATTI ATS	31/12/2027	SMEG SPA	1,995	321		SAN
40502010000000	1.60.40.20.010.000.00.000	Garanzie ricevute: di cui fidejussioni	SAN	2248211	4/4/2019	FIDEJUSSIONI PER CONTRATTI ATS	4/4/2024	SOCIETA' AGRICOLA CASCINA NUOVA SRL	118,852	321		SAN
40502010000000	1.60.40.20.010.000.00.000	Garanzie ricevute: di cui fidejussioni	SAN	184749288	9/12/2021	FIDEJUSSIONI PER CONTRATTI ATS	9/12/2025	SOLUZIONE INFORMATICA SRL	1,081	321		SAN
40502010000000	1.60.40.20.010.000.00.000	Garanzie ricevute: di cui fidejussioni	SAN	2072644	19/3/2024	FIDEJUSSIONI PER CONTRATTI ATS	31/12/2027	SRA INSTRUMENTS SPA	8,150	321		SAN
40502010000000	1.60.40.20.010.000.00.000	Garanzie ricevute: di cui fidejussioni	SAN	03066/8200/00883265	22/12/2022	FIDEJUSSIONI PER CONTRATTI ATS	31/12/2026	STAR ECOTRONICS SRL	1,283	321		SAN
40502010000000	1.60.40.20.010.000.00.000	Garanzie ricevute: di cui fidejussioni	SAN	202701590975.	8/9/2021	FIDEJUSSIONI PER CONTRATTI ATS	8/9/2022	STUDIO AARC.IT	13,701	321		SAN
40502010000000	1.60.40.20.010.000.00.000	Garanzie ricevute: di cui fidejussioni	SAN	1/64273/96/190081882	22/12/2022	FIDEJUSSIONI PER CONTRATTI ATS	31/12/2027	STUDIO STORTI SRL	6,230	321		SAN
40502010000000	1.60.40.20.010.000.00.000	Garanzie ricevute: di cui fidejussioni	SAN	1462159	11/6/2019	FIDEJUSSIONI PER CONTRATTI ATS	31/12/2023	TECAM SRL	234	321		SAN
40502010000000	1.60.40.20.010.000.00.000	Garanzie ricevute: di cui fidejussioni	SAN	189289278	16/11/2022	FIDEJUSSIONI PER CONTRATTI ATS	31/12/2026	TECHNE SRL	1,736	321		SAN
40502010000000	1.60.40.20.010.000.00.000	Garanzie ricevute: di cui fidejussioni	SAN	169495969	9/4/2020	FIDEJUSSIONI PER CONTRATTI ATS	31/12/2023	TECNOTECA SRL	8,525	321		SAN
40502010000000	1.60.40.20.010.000.00.000	Garanzie ricevute: di cui fidejussioni	SAN	03069/55002/8200/00912816	15/5/2024	FIDEJUSSIONI PER CONTRATTI ATS	31/12/2027	TEMPO PER L'INFANZIA	16,499	321		SAN
40502010000000	1.60.40.20.010.000.00.000	Garanzie ricevute: di cui fidejussioni	SAN	2350627	29/4/2022	FIDEJUSSIONI PER CONTRATTI ATS	31/12/2026	TERRARIA SRL	1,875	321		SAN
40502010000000	1.60.40.20.010.000.00.000	Garanzie ricevute: di cui fidejussioni	SAN	896BGI1803421	29/1/2019	FIDEJUSSIONI PER CONTRATTI ATS	29/12/2021	THERMO FISCHER SPA	3,753	321		SAN
40502010000000	1.60.40.20.010.000.00.000	Garanzie ricevute: di cui fidejussioni	SAN	896BGI2001387	20/5/2020	FIDEJUSSIONI PER CONTRATTI ATS	31/12/2023	THERMO FISCHER SPA	436	321		SAN
40502010000000	1.60.40.20.010.000.00.000	Garanzie ricevute: di cui fidejussioni	SAN	896BGI2002051	22/7/2020	FIDEJUSSIONI PER CONTRATTI ATS	31/12/2023	THERMO FISCHER SPA	8,815	321		SAN
40502010000000	1.60.40.20.010.000.00.000	Garanzie ricevute: di cui fidejussioni	SAN	896BGI2002332	31/8/2020	FIDEJUSSIONI PER CONTRATTI ATS	31/12/2023	THERMO FISCHER SPA	745	321		SAN
40502010000000	1.60.40.20.010.000.00.000	Garanzie ricevute: di cui fidejussioni	SAN	896BGI2003369	15/12/2020	FIDEJUSSIONI PER CONTRATTI ATS	31/12/2023	THERMO FISCHER SPA	3,450	321		SAN
40502010000000	1.60.40.20.010.000.00.000	Garanzie ricevute: di cui fidejussioni	SAN	896BGI2100027	11/1/2021	FIDEJUSSIONI PER CONTRATTI ATS	11/1/2025	THERMO FISCHER SPA	3,820	321		SAN
40502010000000	1.60.40.20.010.000.00.000	Garanzie ricevute: di cui fidejussioni	SAN	896BGI2100723	16/3/2021	FIDEJUSSIONI PER CONTRATTI ATS	26/3/2025	THERMO FISCHER SPA	593	321		SAN
40502010000000	1.60.40.20.010.000.00.000	Garanzie ricevute: di cui fidejussioni	SAN	896BGI2101542	31/5/2021	FIDEJUSSIONI PER CONTRATTI ATS	31/5/2023	THERMO FISCHER SPA	344	321		SAN
40502010000000	1.60.40.20.010.000.00.000	Garanzie ricevute: di cui fidejussioni	SAN	896BGI1903308	24/10/2019	FIDEJUSSIONI PER CONTRATTI ATS	25/1/2026	THERMO FISCHER SPA	78,145	321		SAN
40502010000000	1.60.40.20.010.000.00.000	Garanzie ricevute: di cui fidejussioni	SAN	896BGI2202156	19/7/2022	FIDEJUSSIONI PER CONTRATTI ATS	31/12/2026	THERMO FISCHER SPA	335	321		SAN
40502010000000	1.60.40.20.010.000.00.000	Garanzie ricevute: di cui fidejussioni	SAN	896BGI2202958	3/10/2022	FIDEJUSSIONI PER CONTRATTI ATS	31/12/2026	THERMO FISCHER SPA	1,225	321		SAN
40502010000000	1.60.40.20.010.000.00.000	Garanzie ricevute: di cui fidejussioni	SAN	896BGI2402048	28/6/2024	FIDEJUSSIONI PER CONTRATTI ATS	31/12/2027	THERMO FISCHER SPA	5,250	321		SAN

PER I.C.P.A.

40502010000000	1.60.40.20.010.000.00.000	Garanzie ricevute: di cui fidejussioni	SAN	2071237	31/12/2015	FIDEJUSSIONI PER CONTRATTI EX ASL MI	31/12/2017	TNT POST ITALIA SPA	31,839	321		SAN
40502010000000	1.60.40.20.010.000.00.000	Garanzie ricevute: di cui fidejussioni	SAN	PC2163YQ	31/12/2023	FIDEJUSSIONI PER CONTRATTI ATS	31/12/2026	UNIPOLSAI ASSICURAZIONI SPA	3,296	321		SAN
40502010000000	1.60.40.20.010.000.00.000	Garanzie ricevute: di cui fidejussioni	SAN	9882809	13/7/2023	FIDEJUSSIONI PER CONTRATTI ATS	31/12/2027	UNIVERSITA' CATTOLICA SACRO CUORE	520	321		SAN
40502010000000	1.60.40.20.010.000.00.000	Garanzie ricevute: di cui fidejussioni	SAN	9887429	4/11/2024	FIDEJUSSIONI PER CONTRATTI ATS	5/6/2025	UNIVERSITA' CATTOLICA SACRO CUORE	2,459	321		SAN
40502010000000	1.60.40.20.010.000.00.000	Garanzie ricevute: di cui fidejussioni	SAN	000468910003004.	11/1/2021	FIDEJUSSIONI PER CONTRATTI ATS	31/10/2022	VACUTEST KIMA SRL	1,245	321		SAN
40502010000000	1.60.40.20.010.000.00.000	Garanzie ricevute: di cui fidejussioni	SAN	080245891 7.	22/12/2020	FIDEJUSSIONI PER CONTRATTI ATS	22/12/2024	VEASYT SRL	10,200	321		SAN
40502010000000	1.60.40.20.010.000.00.000	Garanzie ricevute: di cui fidejussioni	SAN	0664471 3773.	6/2/2017	FIDEJUSSIONI PER CONTRATTI ATS	11/11/2017	VIA LIBERA SOC. COOP. ONLUS	100,000	321		SAN
40502010000000	1.60.40.20.010.000.00.000	Garanzie ricevute: di cui fidejussioni	SAN	2019/50/2499798	7/1/2019	FIDEJUSSIONI PER CONTRATTI ATS	30/12/2022	VIBI SRL	504	321		SAN
40502010000000	1.60.40.20.010.000.00.000	Garanzie ricevute: di cui fidejussioni	SAN	430061573	21/9/2023	FIDEJUSSIONI PER CONTRATTI ATS	21/9/2024	VIVALDO DANIELA	2,404	321		SAN
40502010000000	1.60.40.20.010.000.00.000	Garanzie ricevute: di cui fidejussioni	SAN	106370	29/9/2022	FIDEJUSSIONI PER CONTRATTI ATS	31/12/2026	VWR INTERNATIONAL SRL	209	321		SAN
40502010000000	1.60.40.20.010.000.00.000	Garanzie ricevute: di cui fidejussioni	SAN	5499800612	6/4/2024	FIDEJUSSIONI PER CONTRATTI ATS	31/12/2027	VWR INTERNATIONAL SRL	405	321		SAN
40502010000000	1.60.40.20.010.000.00.000	Garanzie ricevute: di cui fidejussioni	SAN	803838298	31/8/2020	FIDEJUSSIONI PER CONTRATTI ATS	31/12/2023	WATERS SPA	2,468	321		SAN
40502010000000	1.60.40.20.010.000.00.000	Garanzie ricevute: di cui fidejussioni	SAN	54/45854DT	8/4/2024	FIDEJUSSIONI PER CONTRATTI ATS	31/12/2027	WATERS SPA	3,865	321		SAN
40502010000000	1.60.40.20.010.000.00.000	Garanzie ricevute: di cui fidejussioni	SAN	899424301	20/12/2022	FIDEJUSSIONI PER CONTRATTI ATS	20/12/2025	WINDEX SRL	11,351	321		SAN
40502010000000	1.60.40.20.010.000.00.000	Garanzie ricevute: di cui fidejussioni	SAN	899425063	7/8/2023	FIDEJUSSIONI PER CONTRATTI ATS	7/8/2026	WINDEX SRL	6,151	321		SAN
40502010000000	1.60.40.20.010.000.00.000	Garanzie ricevute: di cui fidejussioni	SAN	DE0626138	31/12/2019	FIDEJUSSIONI PER CONTRATTI ATS	31/12/2021	XL INSURANCE	10,258	321		SAN
40502010000000	1.60.40.20.010.000.00.000	Garanzie ricevute: di cui fidejussioni	SAN	DE0621977	8/10/2021	FIDEJUSSIONI PER CONTRATTI ATS	31/12/2022	ZANETTI ARTURO & C. SRL	655	321		SAN
40502010000000	1.60.40.20.010.000.00.000	Garanzie ricevute: di cui fidejussioni	SAN	100537100000012.	31/8/2022	FIDEJUSSIONI PER CONTRATTI ATS	31/12/2026	ZENITH GROUP SRL	1,041	321		SAN
40501010000000	1.60.40.10.010.000.00.000	Garanzie prestate: di cui fidejussioni	SAN	010876/8200/00652107	9/3/2026	FIDEJUSSIONI PER CONTRATTI EX ASL MI	31/12/2024	COMUNE DI GARBAGNATE MILANESE	740,012	321		SAN
40200000000000	1.60.20.00.000.000.00.000	E.II) Depositi cauzionali	SAN	NA	11/10/2021	DEPOSITI CAUZIONALI PER CONTRATTI EX ASL MI	31/12/2025	AFFITTUARI DIVERSI	26,721	321		SAN
40200000000000	1.60.20.00.000.000.00.000	E.II) Depositi cauzionali	SAN	NA	1/1/2008	DEPOSITI CAUZIONALI PER CONTRATTI EX ASL MI	31/12/2025	DUBINI SRL	55	321		SAN
40200000000000	1.60.20.00.000.000.00.000	E.II) Depositi cauzionali	SAN	NA	1/1/2008	DEPOSITI CAUZIONALI PER CONTRATTI EX ASL MI	31/12/2025	SPAZIO APERTO COOP. SOCIALE	833	321		SAN
40200000000000	1.60.20.00.000.000.00.000	E.II) Depositi cauzionali	SAN	NA	1/1/2008	DEPOSITI CAUZIONALI PER CONTRATTI EX ASL MI	31/12/2025	OSPITAL SRL	402	321		SAN
40200000000000	1.60.20.00.000.000.00.000	E.II) Depositi cauzionali	SAN	NA	1/1/2008	DEPOSITI CAUZIONALI PER CONTRATTI EX ASL MI	31/12/2025	TUTTUFFICIOPIU' SRL	1,696	321		SAN
40200000000000	1.60.20.00.000.000.00.000	E.II) Depositi cauzionali	SAN	NA	1/1/2008	DEPOSITI CAUZIONALI PER CONTRATTI EX ASL MI	31/12/2025	COFFETEAM SRL	1,500	321		SAN
40200000000000	1.60.20.00.000.000.00.000	E.II) Depositi cauzionali	SAN	NA	1/1/2008	DEPOSITI CAUZIONALI PER CONTRATTI EX ASL MI	31/12/2025	SIPAR	568	321		SAN
40200000000000	1.60.20.00.000.000.00.000	E.II) Depositi cauzionali	SAN	NA	1/1/2008	DEPOSITI CAUZIONALI PER CONTRATTI EX ASL MI	31/12/2025	ZANETTI	1,033	321		SAN
40200000000000	1.60.20.00.000.000.00.000	E.II) Depositi cauzionali	SAN	NA	1/1/2008	DEPOSITI CAUZIONALI PER CONTRATTI EX ASL MI	31/12/2025	AKUSTIKSYSTEM	271	321		SAN
40200000000000	1.60.20.00.000.000.00.000	E.II) Depositi cauzionali	SAN	NA	1/1/2008	DEPOSITI CAUZIONALI PER CONTRATTI EX ASL MI	31/12/2025	COOP. ASS. ALLE FAMIGLIE	579	321		SAN
40200000000000	1.60.20.00.000.000.00.000	E.II) Depositi cauzionali	SAN	NA	1/1/2008	DEPOSITI CAUZIONALI PER CONTRATTI EX ASL MI	31/12/2025	COOP. ASS. ALLE FAMIGLIE	1,436	321		SAN
40200000000000	1.60.20.00.000.000.00.000	E.II) Depositi cauzionali	SAN	NA	1/1/2008	DEPOSITI CAUZIONALI PER CONTRATTI EX ASL MI	31/12/2025	S.D.M. SEGRATE	1,291	321		SAN
40200000000000	1.60.20.00.000.000.00.000	E.II) Depositi cauzionali	SAN	NA	1/1/2008	DEPOSITI CAUZIONALI PER CONTRATTI EX ASL MI	31/12/2025	SOGESS	2,066	321		SAN
40200000000000	1.60.20.00.000.000.00.000	E.II) Depositi cauzionali	SAN	NA	1/1/2008	DEPOSITI CAUZIONALI PER CONTRATTI EX ASL MI	31/12/2025	ITALIA MEDICAL	516	321		SAN
40200000000000	1.60.20.00.000.000.00.000	E.II) Depositi cauzionali	SAN	NA	1/2/2010	DEPOSITI CAUZIONALI PER CONTRATTI EX ASL MI	31/12/2025	MEDAS SRL	365	321		SAN
40200000000000	1.60.20.00.000.000.00.000	E.II) Depositi cauzionali	SAN	NA	6/12/2010	DEPOSITI CAUZIONALI PER CONTRATTI EX ASL MI	31/12/2025	FINSTAR	730	321		SAN
40200000000000	1.60.20.00.000.000.00.000	E.II) Depositi cauzionali	SAN	NA	26/7/2011	DEPOSITI CAUZIONALI PER CONTRATTI EX ASL MI	31/12/2025	TNT POST ITALIA SPA	2,342	321		SAN
40200000000000	1.60.20.00.000.000.00.000	E.II) Depositi cauzionali	SAN	NA	10/10/2014	DEPOSITI CAUZIONALI PER CONTRATTI EX ASL MI	31/12/2025	A.S.P. GOLGI REDAELLI	3,740	321		SAN
40200000000000	1.60.20.00.000.000.00.000	E.II) Depositi cauzionali	SAN	NA	17/2/2015	DEPOSITI CAUZIONALI PER CONTRATTI EX ASL MI	31/12/2025	TELECONTROL VIGILANZA SPA	4,299	321		SAN
40200000000000	1.60.20.00.000.000.00.000	E.II) Depositi cauzionali	SAN	NA	31/12/2002	DEPOSITI CAUZIONALI PER CONTRATTI EX ASL MI	31/12/2025	FRATELLI MORRONE SNC DI GIUSEPPE E FORTUNATO MORRONE	2,324	321		SAN
40200000000000	1.60.20.00.000.000.00.000	E.II) Depositi cauzionali	SAN	NA	31/12/2002	DEPOSITI CAUZIONALI PER CONTRATTI EX ASL MI	31/12/2025	AZZURRA COOPERATIVA SOCIALE ONLUS	5,810	321		SAN
40200000000000	1.60.20.00.000.000.00.000	E.II) Depositi cauzionali	SAN	NA	31/12/2002	DEPOSITI CAUZIONALI PER CONTRATTI EX ASL MI	31/12/2025	BERTOLA LAURA GIUSEPPINA	775	321		SAN
40200000000000	1.60.20.00.000.000.00.000	E.II) Depositi cauzionali	SAN	NA	31/12/2003	DEPOSITI CAUZIONALI PER CONTRATTI EX ASL MI	31/12/2025	NON SOLO COPY DI BUZZI SABRINA	220	321		SAN
40200000000000	1.60.20.00.000.000.00.000	E.II) Depositi cauzionali	SAN	NA	31/12/2004	DEPOSITI CAUZIONALI PER CONTRATTI EX ASL MI	31/12/2025	D'ADAMO RENATO	1,133	321		SAN

FSCD.IT

40200000000000	1.60.20.00.000.000.00.000	E.II) Depositi cauzionali	SAN	NA	31/12/2004	DEPOSITI CAUZIONALI PER CONTRATTI EX ASL MI	31/12/2025	FALANGE RENATO	44	321		SAN
40200000000000	1.60.20.00.000.000.00.000	E.II) Depositi cauzionali	SAN	NA	31/12/2005	DEPOSITI CAUZIONALI PER CONTRATTI EX ASL MI	31/12/2025	D.I. MEDIMEC DI BIELCHE	1,638	321		SAN
40200000000000	1.60.20.00.000.000.00.000	E.II) Depositi cauzionali	SAN	NA	31/12/2005	DEPOSITI CAUZIONALI PER CONTRATTI EX ASL MI	31/12/2025	DI LORENZO ELENA	900	321		SAN
40200000000000	1.60.20.00.000.000.00.000	E.II) Depositi cauzionali	SAN	NA	31/12/2005	DEPOSITI CAUZIONALI PER CONTRATTI EX ASL MI	31/12/2025	FUTURA 2000	2,147	321		SAN
40200000000000	1.60.20.00.000.000.00.000	E.II) Depositi cauzionali	SAN	NA	31/12/2005	DEPOSITI CAUZIONALI PER CONTRATTI EX ASL MI	31/12/2025	MILLIPORE SPA	284	321		SAN
40200000000000	1.60.20.00.000.000.00.000	E.II) Depositi cauzionali	SAN	NA	31/12/2007	DEPOSITI CAUZIONALI PER CONTRATTI EX ASL MI	31/12/2025	FERRIERI PAOLO	941	321		SAN
40200000000000	1.60.20.00.000.000.00.000	E.II) Depositi cauzionali	SAN	NA	5/10/2022	DEPOSITI CAUZIONALI PER CONTRATTI EX ASL MI	31/12/2025	MERCK SERONO SPA	20	321		SAN
40200000000000	1.60.20.00.000.000.00.000	E.II) Depositi cauzionali	SAN	NA	17/10/2012	DEPOSITI CAUZIONALI PER CONTRATTI EX ASL MI	31/12/2025	SHADOW SRL	510	321		SAN
40200000000000	1.60.20.00.000.000.00.000	E.II) Depositi cauzionali	SAN	NA	11/9/2013	DEPOSITI CAUZIONALI PER CONTRATTI EX ASL MI	31/12/2025	INDIA INDUSTRIE CHIMICHE SPA	30	321		SAN
40200000000000	1.60.20.00.000.000.00.000	E.II) Depositi cauzionali	SAN	NA	31/12/2016	DEPOSITI CAUZIONALI PER CONTRATTI ATS	31/12/2025	BIOMED CONSULTING SRL	824	321		SAN
40200000000000	1.60.20.00.000.000.00.000	E.II) Depositi cauzionali	SAN	NA	3/7/2017	DEPOSITI CAUZIONALI PER CONTRATTI ATS	31/12/2025	IOI SRL	4,750	321		SAN
40200000000000	1.60.20.00.000.000.00.000	E.II) Depositi cauzionali	SAN	NA	5/3/2018	DEPOSITI CAUZIONALI PER CONTRATTI ATS	31/12/2025	MORETTI PAOLO	750	321		SAN
40200000000000	1.60.20.00.000.000.00.000	E.II) Depositi cauzionali	SAN	NA	16/7/2018	DEPOSITI CAUZIONALI PER CONTRATTI ATS	31/12/2025	OPIVI SRL	57	321		SAN
40200000000000	1.60.20.00.000.000.00.000	E.II) Depositi cauzionali	SAN	NA	27/7/2018	DEPOSITI CAUZIONALI PER CONTRATTI ATS	31/12/2025	MANYDESIGN SRL	110	321		SAN
40200000000000	1.60.20.00.000.000.00.000	E.II) Depositi cauzionali	SAN	NA	2/8/2018	DEPOSITI CAUZIONALI PER CONTRATTI ATS	31/12/2025	COZZA GIOVANNI SEBASTIANO	240	321		SAN
40200000000000	1.60.20.00.000.000.00.000	E.II) Depositi cauzionali	SAN	NA	16/11/2018	DEPOSITI CAUZIONALI PER CONTRATTI ATS	31/12/2025	ACI GLOBAL SERVIZI SPA	500	321		SAN
40200000000000	1.60.20.00.000.000.00.000	E.II) Depositi cauzionali	SAN	NA	5/12/2018	DEPOSITI CAUZIONALI PER CONTRATTI ATS	31/12/2025	DELFANTI MAURO	1,200	321		SAN
40200000000000	1.60.20.00.000.000.00.000	E.II) Depositi cauzionali	SAN	NA	31/12/2018	DEPOSITI CAUZIONALI PER CONTRATTI ATS	31/12/2025	SPALATRO FABIO	325	321		SAN
40200000000000	1.60.20.00.000.000.00.000	E.II) Depositi cauzionali	SAN	NA	31/12/2018	DEPOSITI CAUZIONALI PER CONTRATTI ATS	31/12/2025	ZEPPIERI ALESSANDRO	935	321		SAN
40200000000000	1.60.20.00.000.000.00.000	E.II) Depositi cauzionali	SAN	NA	30/1/2019	DEPOSITI CAUZIONALI PER CONTRATTI ATS	31/12/2025	GROSSI SERGIO	803	321		SAN
40200000000000	1.60.20.00.000.000.00.000	E.II) Depositi cauzionali	SAN	NA	5/2/2019	DEPOSITI CAUZIONALI PER CONTRATTI ATS	31/12/2025	FERRIELLO FABIO ENRICO	1,330	321		SAN
40200000000000	1.60.20.00.000.000.00.000	E.II) Depositi cauzionali	SAN	NA	1/3/2019	DEPOSITI CAUZIONALI PER CONTRATTI ATS	31/12/2025	DELLA MALVA VINCENZA	856	321		SAN
40200000000000	1.60.20.00.000.000.00.000	E.II) Depositi cauzionali	SAN	NA	21/3/2019	DEPOSITI CAUZIONALI PER CONTRATTI ATS	31/12/2025	SECONDI MARIA LUISA	1,146	321		SAN
40200000000000	1.60.20.00.000.000.00.000	E.II) Depositi cauzionali	SAN	NA	27/3/2019	DEPOSITI CAUZIONALI PER CONTRATTI ATS	31/12/2025	MIMESI SRL	700	321		SAN
40200000000000	1.60.20.00.000.000.00.000	E.II) Depositi cauzionali	SAN	NA	29/3/2019	DEPOSITI CAUZIONALI PER CONTRATTI ATS	31/12/2025	VWR INTERNATIONAL SRL	11	321		SAN
40200000000000	1.60.20.00.000.000.00.000	E.II) Depositi cauzionali	SAN	NA	2/4/2019	DEPOSITI CAUZIONALI PER CONTRATTI ATS	31/12/2025	CAPUANO MARGHERITA	757	321		SAN
40200000000000	1.60.20.00.000.000.00.000	E.II) Depositi cauzionali	SAN	NA	5/4/2019	DEPOSITI CAUZIONALI PER CONTRATTI ATS	31/12/2025	MARMONTI MARGHERITA	1,104	321		SAN
40200000000000	1.60.20.00.000.000.00.000	E.II) Depositi cauzionali	SAN	NA	10/4/2019	DEPOSITI CAUZIONALI PER CONTRATTI ATS	31/12/2025	BASSAN TERESA AGNESE	719	321		SAN
40200000000000	1.60.20.00.000.000.00.000	E.II) Depositi cauzionali	SAN	NA	2/5/2019	DEPOSITI CAUZIONALI PER CONTRATTI ATS	31/12/2025	SIFI SRL	525	321		SAN
40200000000000	1.60.20.00.000.000.00.000	E.II) Depositi cauzionali	SAN	NA	17/5/2019	DEPOSITI CAUZIONALI PER CONTRATTI ATS	31/12/2025	MECHELIN MARISA	809	321		SAN
40200000000000	1.60.20.00.000.000.00.000	E.II) Depositi cauzionali	SAN	NA	10/6/2019	DEPOSITI CAUZIONALI PER CONTRATTI ATS	31/12/2025	PINTUS MICHELA	814	321		SAN
40200000000000	1.60.20.00.000.000.00.000	E.II) Depositi cauzionali	SAN	NA	27/8/2019	DEPOSITI CAUZIONALI PER CONTRATTI ATS	31/12/2025	DEDALUS SPA	30	321		SAN
40200000000000	1.60.20.00.000.000.00.000	E.II) Depositi cauzionali	SAN	NA	2/10/2019	DEPOSITI CAUZIONALI PER CONTRATTI ATS	31/12/2025	PA CROCE VIOLA ASS. VOLONTARIA	9,030	321		SAN
40200000000000	1.60.20.00.000.000.00.000	E.II) Depositi cauzionali	SAN	NA	15/10/2019	DEPOSITI CAUZIONALI PER CONTRATTI ATS	31/12/2025	AIESI HOSPITAL SERVICE SAS	69	321		SAN
40200000000000	1.60.20.00.000.000.00.000	E.II) Depositi cauzionali	SAN	NA	28/10/2019	DEPOSITI CAUZIONALI PER CONTRATTI ATS	31/12/2025	RIPOLI FILOMENA	1,066	321		SAN
40200000000000	1.60.20.00.000.000.00.000	E.II) Depositi cauzionali	SAN	NA	30/10/2019	DEPOSITI CAUZIONALI PER CONTRATTI ATS	31/12/2025	LECCHI GIAMPIERO GIUSEPPE	703	321		SAN
40200000000000	1.60.20.00.000.000.00.000	E.II) Depositi cauzionali	SAN	NA	14/11/2019	DEPOSITI CAUZIONALI PER CONTRATTI ATS	31/12/2025	ANALYTICAL TECHNOLOGY SRL	67	321		SAN
40200000000000	1.60.20.00.000.000.00.000	E.II) Depositi cauzionali	SAN	NA	13/3/2020	DEPOSITI CAUZIONALI PER CONTRATTI ATS	31/12/2025	LA BOTTEGA DEGLI ANIMALI	824	321		SAN
40200000000000	1.60.20.00.000.000.00.000	E.II) Depositi cauzionali	SAN	NA	8/4/2020	DEPOSITI CAUZIONALI PER CONTRATTI ATS	31/12/2025	K2 INFORMATICA	750	321		SAN
40200000000000	1.60.20.00.000.000.00.000	E.II) Depositi cauzionali	SAN	NA	12/10/2020	DEPOSITI CAUZIONALI PER CONTRATTI ATS	31/12/2025	VEASYT SRL	2,040	321		SAN
40200000000000	1.60.20.00.000.000.00.000	E.II) Depositi cauzionali	SAN	NA	16/12/2020	DEPOSITI CAUZIONALI PER CONTRATTI ATS	31/12/2025	ASSOCIAZIONE CULTURALE INTERNA	7,400	321		SAN
40200000000000	1.60.20.00.000.000.00.000	E.II) Depositi cauzionali	SAN	NA	20/1/2021	DEPOSITI CAUZIONALI PER CONTRATTI ATS	31/12/2025	DATA SOLUTION PROVIDER	350	321		SAN
40200000000000	1.60.20.00.000.000.00.000	E.II) Depositi cauzionali	SAN	NA	22/3/2021	DEPOSITI CAUZIONALI PER CONTRATTI ATS	31/12/2025	ALFATECH SPA	3,825	321		SAN

PISCHEDA

40200000000000	1.60.20.00.000.000.00.000	E.II) Depositi cauzionali	SAN	NA	24/3/2021	DEPOSITI CAUZIONALI PER CONTRATTI ATS	31/12/2025	ANALYTICAL TECHNOLOGY SRL	699	321		SAN
40200000000000	1.60.20.00.000.000.00.000	E.II) Depositi cauzionali	SAN	NA	3/8/2021	DEPOSITI CAUZIONALI PER CONTRATTI ATS	31/12/2025	SOGEVE SRL	780	321		SAN
40200000000000	1.60.20.00.000.000.00.000	E.II) Depositi cauzionali	SAN	NA	30/6/2021	DEPOSITI CAUZIONALI PER CONTRATTI ATS	31/12/2025	CENTRO STUDI ALLINEARE SANITA'	5,151	321		SAN
40200000000000	1.60.20.00.000.000.00.000	E.II) Depositi cauzionali	SAN	NA	6/8/2021	DEPOSITI CAUZIONALI PER CONTRATTI ATS	31/12/2025	CUORE E PAROLE ONLUS	850	321		SAN
40200000000000	1.60.20.00.000.000.00.000	E.II) Depositi cauzionali	SAN	NA	7/12/2021	DEPOSITI CAUZIONALI PER CONTRATTI ATS	31/12/2025	LABORATORIO DI COMUNICAZIONE DI MARIO CASIRAGHI	930	321		SAN
40200000000000	1.60.20.00.000.000.00.000	E.II) Depositi cauzionali	SAN	NA	17/1/2022	DEPOSITI CAUZIONALI PER CONTRATTI ATS	31/12/2025	SOLIMENA CARLO	1,048	321		SAN
40200000000000	1.60.20.00.000.000.00.000	E.II) Depositi cauzionali	SAN	NA	7/2/2022	DEPOSITI CAUZIONALI PER CONTRATTI ATS	31/12/2025	VERDER SCIENTIFIC SRL	474	321		SAN
40200000000000	1.60.20.00.000.000.00.000	E.II) Depositi cauzionali	SAN	NA	7/4/2022	DEPOSITI CAUZIONALI PER CONTRATTI ATS	31/12/2025	INFERENZE SCARL	3,192	321		SAN
40200000000000	1.60.20.00.000.000.00.000	E.II) Depositi cauzionali	SAN	NA	11/4/2022	DEPOSITI CAUZIONALI PER CONTRATTI ATS	31/12/2025	CABE SRL	356	321		SAN
40200000000000	1.60.20.00.000.000.00.000	E.II) Depositi cauzionali	SAN	NA	21/4/2022	DEPOSITI CAUZIONALI PER CONTRATTI ATS	31/12/2025	CASTELBUONO ROSARIA	929	321		SAN
40200000000000	1.60.20.00.000.000.00.000	E.II) Depositi cauzionali	SAN	NA	22/4/2022	DEPOSITI CAUZIONALI PER CONTRATTI ATS	31/12/2025	ALFATECH SPA	1,788	321		SAN
40200000000000	1.60.20.00.000.000.00.000	E.II) Depositi cauzionali	SAN	NA	28/4/2022	DEPOSITI CAUZIONALI PER CONTRATTI ATS	31/12/2025	GUERRIERI GALLI CASAGRANDE	1,972	321		SAN
40200000000000	1.60.20.00.000.000.00.000	E.II) Depositi cauzionali	SAN	NA	27/5/2022	DEPOSITI CAUZIONALI PER CONTRATTI ATS	31/12/2025	LGC STANDARDS SRL	1,433	321		SAN
40200000000000	1.60.20.00.000.000.00.000	E.II) Depositi cauzionali	SAN	NA	16/6/2022	DEPOSITI CAUZIONALI PER CONTRATTI ATS	31/12/2025	GENERON SPA	744	321		SAN
40200000000000	1.60.20.00.000.000.00.000	E.II) Depositi cauzionali	SAN	NA	16/6/2022	DEPOSITI CAUZIONALI PER CONTRATTI ATS	31/12/2025	LOMBARDI VICNENZO	1,247	321		SAN
40200000000000	1.60.20.00.000.000.00.000	E.II) Depositi cauzionali	SAN	NA	1/8/2022	DEPOSITI CAUZIONALI PER CONTRATTI ATS	31/12/2025	INFERENZE SCARL	7,625	321		SAN
40200000000000	1.60.20.00.000.000.00.000	E.II) Depositi cauzionali	SAN	NA	2/9/2022	DEPOSITI CAUZIONALI PER CONTRATTI ATS	31/12/2025	GENERON SPA	2,528	321		SAN
40200000000000	1.60.20.00.000.000.00.000	E.II) Depositi cauzionali	SAN	NA	10/2/2023	DEPOSITI CAUZIONALI PER CONTRATTI ATS	31/12/2025	LGC STANDARDS SRL	1,808	321		SAN
40200000000000	1.60.20.00.000.000.00.000	E.II) Depositi cauzionali	SAN	NA	10/3/2023	DEPOSITI CAUZIONALI PER CONTRATTI ATS	31/12/2025	ELSAYED MEGAHED	763	321		SAN
40200000000000	1.60.20.00.000.000.00.000	E.II) Depositi cauzionali	SAN	NA	6/4/2023	DEPOSITI CAUZIONALI PER CONTRATTI ATS	31/12/2025	ALCYON ITALAI SPA	64	321		SAN
40200000000000	1.60.20.00.000.000.00.000	E.II) Depositi cauzionali	SAN	NA	11/4/2023	DEPOSITI CAUZIONALI PER CONTRATTI ATS	31/12/2025	MACRI' CATERINA	708	321		SAN
40200000000000	1.60.20.00.000.000.00.000	E.II) Depositi cauzionali	SAN	NA	4/7/2023	DEPOSITI CAUZIONALI PER CONTRATTI ATS	31/12/2025	HANNA INSTRUMENTS ITALIA SRL	382	321		SAN
40200000000000	1.60.20.00.000.000.00.000	E.II) Depositi cauzionali	SAN	NA	29/9/2023	DEPOSITI CAUZIONALI PER CONTRATTI ATS	31/12/2025	ANALYTICAL TECHNOLOGY SRL	886	321		SAN
40200000000000	1.60.20.00.000.000.00.000	E.II) Depositi cauzionali	SAN	NA	4/10/2023	DEPOSITI CAUZIONALI PER CONTRATTI ATS	31/12/2025	CANTALICO ANNA	949	321		SAN
40200000000000	1.60.20.00.000.000.00.000	E.II) Depositi cauzionali	SAN	NA	4/10/2023	DEPOSITI CAUZIONALI PER CONTRATTI ATS	31/12/2025	CANTALICO ANNA	817	321		SAN
40200000000000	1.60.20.00.000.000.00.000	E.II) Depositi cauzionali	SAN	NA	11/12/2023	DEPOSITI CAUZIONALI PER CONTRATTI ATS	31/12/2025	SCHARLAB ITALIA SRL	4,590	321		SAN
40200000000000	1.60.20.00.000.000.00.000	E.II) Depositi cauzionali	SAN	NA	14/12/2023	DEPOSITI CAUZIONALI PER CONTRATTI ATS	31/12/2025	ECO RENDERING SRL	756	321		SAN
40200000000000	1.60.20.00.000.000.00.000	E.II) Depositi cauzionali	SAN	NA	10/1/2024	DEPOSITI CAUZIONALI PER CONTRATTI ATS	31/12/2025	PROMEGA ITALIA SRL	306	321		SAN
40200000000000	1.60.20.00.000.000.00.000	E.II) Depositi cauzionali	SAN	NA	24/4/2024	DEPOSITI CAUZIONALI PER CONTRATTI ATS	31/12/2025	GENERON SPA	678	321		SAN
40200000000000	1.60.20.00.000.000.00.000	E.II) Depositi cauzionali	SAN	NA	22/5/2024	DEPOSITI CAUZIONALI PER CONTRATTI ATS	31/12/2025	CAPPELLI FRANCA - CAVALLARI GIORGIO GIUSEPPE	907	321		SAN
40200000000000	1.60.20.00.000.000.00.000	E.II) Depositi cauzionali	SAN	NA	7/6/2024	DEPOSITI CAUZIONALI PER CONTRATTI ATS	31/12/2025	TECNOCARRELLI SRL	247	321		SAN
40200000000000	1.60.20.00.000.000.00.000	E.II) Depositi cauzionali	SAN	NA	27/8/2024	DEPOSITI CAUZIONALI PER CONTRATTI ATS	31/12/2025	OMNITEKSTORE SRL UNIPERSONALE	381	321		SAN
40200000000000	1.60.20.00.000.000.00.000	E.II) Depositi cauzionali	SAN	NA	10/9/2024	DEPOSITI CAUZIONALI PER CONTRATTI ATS	31/12/2025	MAGGI DAVIDE	2,800	321		SAN
40200000000000	1.60.20.00.000.000.00.000	E.II) Depositi cauzionali	SAN	NA	20/9/2024	DEPOSITI CAUZIONALI PER CONTRATTI ATS	31/12/2025	QUANTANAUTICA SRL	688	321		SAN
40200000000000	1.60.20.00.000.000.00.000	E.II) Depositi cauzionali	SAN	NA	7/10/2024	DEPOSITI CAUZIONALI PER CONTRATTI ATS	31/12/2025	RECOM INDUSTRIALE SRL	596	321		SAN
40200000000000	1.60.20.00.000.000.00.000	E.II) Depositi cauzionali	SAN	NA	16/12/2024	DEPOSITI CAUZIONALI PER CONTRATTI ATS	31/12/2025	APPALTIAMO SRL	120	321		SAN
40200000000000	1.60.20.00.000.000.00.000	E.II) Depositi cauzionali	SAN	NA	18/12/2024	DEPOSITI CAUZIONALI PER CONTRATTI ATS	31/12/2025	DEVUP SRL	540	321		SAN
40200000000000	1.60.20.00.000.000.00.000	E.II) Depositi cauzionali	SAN	NA	18/12/2024	DEPOSITI CAUZIONALI PER CONTRATTI ATS	31/12/2025	TECNOLOGIE D'IMPRESA SRL	45	321		SAN
40200000000000	1.60.20.00.000.000.00.000	E.II) Depositi cauzionali	SAN	NA	18/12/2024	DEPOSITI CAUZIONALI PER CONTRATTI ATS	31/12/2025	TECNOLOGIE D'IMPRESA SRL	179	321		SAN
40200000000000	1.60.20.00.000.000.00.000	E.II) Depositi cauzionali	SAN	NA	18/12/2024	DEPOSITI CAUZIONALI PER CONTRATTI ATS	31/12/2025	TECNOLOGIE D'IMPRESA SRL	571	321		SAN
40200000000000	1.60.20.00.000.000.00.000	E.II) Depositi cauzionali	SAN	NA	18/12/2024	DEPOSITI CAUZIONALI PER CONTRATTI ATS	31/12/2025	TECNOLOGIE D'IMPRESA SRL	605	321		SAN
40200000000000	1.60.20.00.000.000.00.000	E.II) Depositi cauzionali	SAN	NA	18/12/2024	DEPOSITI CAUZIONALI PER CONTRATTI ATS	31/12/2025	TECNOLOGIE D'IMPRESA SRL	67	321		SAN
40200000000000	1.60.20.00.000.000.00.000	E.II) Depositi cauzionali	SAN	NA	18/12/2024	DEPOSITI CAUZIONALI PER CONTRATTI ATS	31/12/2025	TECNOLOGIE D'IMPRESA SRL	123	321		SAN

PSCRIPT

40200000000000	1.60.20.00.000.000.00.000	E.II) Depositi cauzionali	SAN	NA	19/12/2024	DEPOSITI CAUZIONALI PER CONTRATTI ATS	31/12/2025	TIMONE SRL	120	321		SAN
40200000000000	1.60.20.00.000.000.00.000	E.II) Depositi cauzionali	SAN	NA	20/12/2024	DEPOSITI CAUZIONALI PER CONTRATTI ATS	31/12/2025	MBP SRL	1,010	321		SAN
40503040000000	1.60.40.30.040.000.00.000	di cui altro	SAN	NA	1/1/2015	CASSETTA DI SICUREZZA TUTELE E CURATELE	31/12/2024	BENEFICIARI VARI - PERSONE FISICHE	52,633	321		SAN

RI.S.C.R.I.B.A.

CONTO NI	CONTO NI OLD	DESCRIZIONE VOCE BILANCIO NI	SEZIONE BILANCIO	ANNO DI COMPETENZA	TIPOLOGIA DI ACQUISTO	IMPORTO AL 31 12 2024	FONTE: SEZIONALE DI CE DI RIFERIMENTO
70701020000000	3.40.70.10.070.000.00.000	D.VII.1.b) Note di credito da ricevere (privati accreditati e convenzionati)	SAN	2024	SERVIZI NON SANITARI	-2,428,743	SAN
70701020000000	3.40.70.10.070.000.00.000	D.VII.1.b) Note di credito da ricevere (privati accreditati e convenzionati)	SAN	2023	SERVIZI NON SANITARI	-20,168,171	SAN
70701020000000	3.40.70.10.070.000.00.000	D.VII.1.b) Note di credito da ricevere (privati accreditati e convenzionati)	SAN	2023	SERVIZI NON SANITARI	-6,980,092	SAN
70702020000000	3.40.70.20.030.000.00.000	D.VII.2.b) note di credito da ricevere (altri fornitori)	SAN	2024	SERVIZI NON SANITARI	-143,185	SAN
70702020000000	3.40.70.20.030.000.00.000	D.VII.2.b) note di credito da ricevere (altri fornitori)	SAN	2023	SERVIZI NON SANITARI	-335,021	SAN
70701010030000	3.40.70.10.030.000.00.000	Debiti verso Aziende e Enti socio-sanitari privati (assi)	SAN	2024	SERVIZI SANITARI	62,926,733	SAN
70701010030000	3.40.70.10.030.000.00.000	Debiti verso Aziende e Enti socio-sanitari privati (assi)	SAN	2023	SERVIZI SANITARI	52,672	SAN
70701010030000	3.40.70.10.030.000.00.000	Debiti verso Aziende e Enti socio-sanitari privati (assi)	SAN	2021	SERVIZI SANITARI	144,609	SAN
70701010030000	3.40.70.10.030.000.00.000	Debiti verso Aziende e Enti socio-sanitari privati (assi)	SAN	2020	SERVIZI SANITARI	997,316	SAN
70701010020000	3.40.70.10.020.000.00.000	Debiti verso Aziende e Enti socio-sanitari pubblici (assi)	SAN	2024	SERVIZI SANITARI	5,601,869	SAN
70701010010000	3.40.70.10.010.000.00.000	Debiti verso Aziende sanitarie private (sanità)	SAN	2024	SERVIZI SANITARI	185,169,604	SAN
70701010010000	3.40.70.10.010.000.00.000	Debiti verso Aziende sanitarie private (sanità)	SAN	2023	SERVIZI SANITARI	34,233,976	SAN
70701010010000	3.40.70.10.010.000.00.000	Debiti verso Aziende sanitarie private (sanità)	SAN	2022	SERVIZI SANITARI	335,798	SAN
70701010010000	3.40.70.10.010.000.00.000	Debiti verso Aziende sanitarie private (sanità)	SAN	2021	SERVIZI SANITARI	0	SAN
70701010010000	3.40.70.10.010.000.00.000	Debiti verso Aziende sanitarie private (sanità)	SAN	2020	SERVIZI SANITARI	11,986,788	SAN
70701010010000	3.40.70.10.010.000.00.000	Debiti verso Aziende sanitarie private (sanità)	SAN	2024	STP ONERE 9 AMBULATORIALI 2024	361,657	SAN
70701010010000	3.40.70.10.010.000.00.000	Debiti verso Aziende sanitarie private (sanità)	SAN	2024	STP ONERE 9 DRG 2024	1,727,405	SAN
70701010010000	3.40.70.10.010.000.00.000	Debiti verso Aziende sanitarie private (sanità)	SAN	2024	STP ONERE 9 FILE F 2024	312,152	SAN
70701010040000	3.40.70.10.040.000.00.000	Debiti verso Farmacie convenzionate	SAN	2024	SERVIZI SANITARI	26,987,178	SAN
70701010040000	3.40.70.10.040.000.00.000	Debiti verso Farmacie convenzionate	SAN	2022	SERVIZI SANITARI	4,505	SAN
70701010040000	3.40.70.10.040.000.00.000	Debiti verso Farmacie convenzionate	SAN	2021	SERVIZI SANITARI	2,980	SAN
70701010040000	3.40.70.10.040.000.00.000	Debiti verso Farmacie convenzionate	SAN	2020	SERVIZI SANITARI	608,023	SAN
70702010010000	3.40.70.20.010.000.00.000	Debiti verso Fornitori di Beni e Altri servizi sanitari	SAN	2024	SERVIZI SANITARI	8,114,964	SAN
70702010010000	3.40.70.20.010.000.00.000	Debiti verso Fornitori di Beni e Altri servizi sanitari	SAN	2023	SERVIZI SANITARI	1,176,321	SAN
70702010010000	3.40.70.20.010.000.00.000	Debiti verso Fornitori di Beni e Altri servizi sanitari	SAN	2022	SERVIZI SANITARI	884,924	SAN

PI.S.C.R.I.B.A.

70702010010000	3.40.70.20.010.000.00.000	Debiti verso Fornitori di Beni e Altri servizi sanitari	SAN	2021	SERVIZI SANITARI	561,024	SAN
70702010010000	3.40.70.20.010.000.00.000	Debiti verso Fornitori di Beni e Altri servizi sanitari	SAN	2020	SERVIZI SANITARI	5,909,160	SAN
70702010020000	3.40.70.20.020.000.00.000	Debiti verso Fornitori di Beni e Servizi non sanitari	SAN	2024	SERVIZI NON SANITARI	5,967,942	SAN
70702010020000	3.40.70.20.020.000.00.000	Debiti verso Fornitori di Beni e Servizi non sanitari	SAN	2023	SERVIZI NON SANITARI	475,873	SAN
70702010020000	3.40.70.20.020.000.00.000	Debiti verso Fornitori di Beni e Servizi non sanitari	SAN	2022	SERVIZI NON SANITARI	278,635	SAN
70702010020000	3.40.70.20.020.000.00.000	Debiti verso Fornitori di Beni e Servizi non sanitari	SAN	2021	SERVIZI NON SANITARI	176,649	SAN
70702010020000	3.40.70.20.020.000.00.000	Debiti verso Fornitori di Beni e Servizi non sanitari	SAN	2020	SERVIZI NON SANITARI	1,860,606	SAN

R.I.S.C.R.I.B.A.

CONTO CONTABILE OLD	DESCRIZIONE CONTO CONTABILE	SEZIONE BILANCIO	ANNO ASSEGNAZIONE	N. DECRETO/ATTO ASSEGNAZIONE	ENTE ASSEGNATARIO	OGGETTO	IMPORTO AL 31 12 2023	IMPORTO AL 31 12 2024	VARIAZIONE	MOTIVAZIONE VARIAZIONE	AZIENDA DI ORIGINE	NOTE	FONTE: SEZIONALE DI RIFERIMENTO
1.20.20.10.040.000.00.000	B.II.1.g.1) Crediti v/Stato per spesa corrente - altro	SAN	1998	nessuno	321	MINISTERO DEL TESORO DIREZIONE PROV.	998	998	0		321		SAN
1.20.20.10.040.000.00.000	B.II.1.g.1) Crediti v/Stato per spesa corrente - altro	SAN	1998	nessuno	321	MINISTERO DEL TESORO DIREZIONE PROV.	1,015	1,015	0		321		SAN
1.20.20.10.040.000.00.000	B.II.1.g.1) Crediti v/Stato per spesa corrente - altro	SAN	1998	nessuno	321	MINISTERO DEL TESORO DIREZIONE PROV.	1,023	1,023	0		321		SAN
1.20.20.10.040.000.00.000	B.II.1.g.1) Crediti v/Stato per spesa corrente - altro	SAN	1999	nessuno	321	DISTRETTO MILITARE	10,695	10,695	0		321		SAN
1.20.20.10.040.000.00.000	B.II.1.g.1) Crediti v/Stato per spesa corrente - altro	SAN	1999	nessuno	321	DISTRETTO MILITARE	13,044	13,044	0		321		SAN
1.20.20.10.040.000.00.000	B.II.1.g.1) Crediti v/Stato per spesa corrente - altro	SAN	1999	nessuno	321	IST. TEC. IND. STATALE "G. GIORGI"	454	454	0		321		SAN
1.20.20.10.040.000.00.000	B.II.1.g.1) Crediti v/Stato per spesa corrente - altro	SAN	1999	nessuno	321	LICEO SCIENTIFICO STATALE PIERO BOTTONI	90	90	0		321		SAN
1.20.20.10.040.000.00.000	B.II.1.g.1) Crediti v/Stato per spesa corrente - altro	SAN	2000	nessuno	321	INAIL - MILANO AREA 2	45	45	0		321		SAN
1.20.20.10.040.000.00.000	B.II.1.g.1) Crediti v/Stato per spesa corrente - altro	SAN	2000	nessuno	321	IST. "CESARE BECCARIA" - MINISTERO GRAZIA E GIUSTI	118	118	0		321		SAN
1.20.20.10.040.000.00.000	B.II.1.g.1) Crediti v/Stato per spesa corrente - altro	SAN	2000	nessuno	321	IST. "CESARE BECCARIA" - MINISTERO GRAZIA E GIUSTI	90	90	0		321		SAN
1.20.20.10.040.000.00.000	B.II.1.g.1) Crediti v/Stato per spesa corrente - altro	SAN	2000	nessuno	321	IST. "CESARE BECCARIA" - MINISTERO GRAZIA E GIUSTI	90	90	0		321		SAN
1.20.20.10.040.000.00.000	B.II.1.g.1) Crediti v/Stato per spesa corrente - altro	SAN	2000	nessuno	321	IST. "CESARE BECCARIA" - MINISTERO GRAZIA E GIUSTI	90	90	0		321		SAN
1.20.20.10.040.000.00.000	B.II.1.g.1) Crediti v/Stato per spesa corrente - altro	SAN	2000	nessuno	321	IST. "CESARE BECCARIA" - MINISTERO GRAZIA E GIUSTI	90	90	0		321		SAN
1.20.20.10.040.000.00.000	B.II.1.g.1) Crediti v/Stato per spesa corrente - altro	SAN	2000	nessuno	321	IST. TEC. IND. STATALE "G. GIORGI"	381	381	0		321		SAN
1.20.20.10.040.000.00.000	B.II.1.g.1) Crediti v/Stato per spesa corrente - altro	SAN	2000	nessuno	321	MINISTERO DEGLI AFFARI ESTERI UFF. XII	9,521	9,521	0		321		SAN
1.20.20.10.040.000.00.000	B.II.1.g.1) Crediti v/Stato per spesa corrente - altro	SAN	2000	nessuno	321	MINISTERO DELLA SANITA'	24,294	24,294	0		321		SAN
1.20.20.10.040.000.00.000	B.II.1.g.1) Crediti v/Stato per spesa corrente - altro	SAN	2001	nessuno	321	IST. "CESARE BECCARIA" - MINISTERO GRAZIA E GIUSTI	430	430	0		321		SAN
1.20.20.10.040.000.00.000	B.II.1.g.1) Crediti v/Stato per spesa corrente - altro	SAN	2001	nessuno	321	IST. "CESARE BECCARIA" - MINISTERO GRAZIA E GIUSTI	719	719	0		321		SAN
1.20.20.10.040.000.00.000	B.II.1.g.1) Crediti v/Stato per spesa corrente - altro	SAN	2002	nessuno	321	DIREZIONE DIDATTICA STATALE 3^ CIRCOLO	131	131	0		321		SAN
1.20.20.10.040.000.00.000	B.II.1.g.1) Crediti v/Stato per spesa corrente - altro	SAN	2002	nessuno	321	DIREZIONE DIDATTICA STATALE 3^ CIRCOLO	261	261	0		321		SAN
1.20.20.10.040.000.00.000	B.II.1.g.1) Crediti v/Stato per spesa corrente - altro	SAN	2002	nessuno	321	IST. "CESARE BECCARIA" - MINISTERO GRAZIA E GIUSTI	4,317	4,317	0		321		SAN
1.20.20.10.040.000.00.000	B.II.1.g.1) Crediti v/Stato per spesa corrente - altro	SAN	2002	nessuno	321	IST. "CESARE BECCARIA" - MINISTERO GRAZIA E GIUSTI	132	132	0		321		SAN
1.20.20.10.040.000.00.000	B.II.1.g.1) Crediti v/Stato per spesa corrente - altro	SAN	2002	nessuno	321	IST. "CESARE BECCARIA" - MINISTERO GRAZIA E GIUSTI	132	132	0		321		SAN
1.20.20.10.040.000.00.000	B.II.1.g.1) Crediti v/Stato per spesa corrente - altro	SAN	2002	nessuno	321	IST. "CESARE BECCARIA" - MINISTERO GRAZIA E GIUSTI	90	90	0		321		SAN
1.20.20.10.040.000.00.000	B.II.1.g.1) Crediti v/Stato per spesa corrente - altro	SAN	2002	nessuno	321	IST. "CESARE BECCARIA" - MINISTERO GRAZIA E GIUSTI	180	180	0		321		SAN
1.20.20.10.040.000.00.000	B.II.1.g.1) Crediti v/Stato per spesa corrente - altro	SAN	2002	nessuno	321	ISTITUTO SCOLASTICO COMPRENSIVO	267	267	0		321		SAN
1.20.20.10.040.000.00.000	B.II.1.g.1) Crediti v/Stato per spesa corrente - altro	SAN	2002	nessuno	321	LICEO ARTISTICO STATALE BRERA	100	100	0		321		SAN
1.20.20.10.040.000.00.000	B.II.1.g.1) Crediti v/Stato per spesa corrente - altro	SAN	2003	nessuno	321	INAIL - MILANO AREA 2	1,359	1,359	0		321		SAN
1.20.20.10.040.000.00.000	B.II.1.g.1) Crediti v/Stato per spesa corrente - altro	SAN	2003	nessuno	321	ISTITUTO COMPRENSIVO STATALE	131	131	0		321		SAN
1.20.20.10.040.000.00.000	B.II.1.g.1) Crediti v/Stato per spesa corrente - altro	SAN	2003	nessuno	321	ISTITUTO DI ISTRUZIONE STATALE CATERINA SIENA	94	94	0		321		SAN
1.20.20.10.040.000.00.000	B.II.1.g.1) Crediti v/Stato per spesa corrente - altro	SAN	2003	nessuno	321	ISTITUTO TECNICO IND FELTRINELLI	56	56	0		321		SAN
1.20.20.10.040.000.00.000	B.II.1.g.1) Crediti v/Stato per spesa corrente - altro	SAN	2003	nessuno	321	MINISTERO GRAZIA E GIUSTIZIA -CASA CIRCOND.LE MILA	70	70	0		321		SAN
1.20.20.10.040.000.00.000	B.II.1.g.1) Crediti v/Stato per spesa corrente - altro	SAN	2003	nessuno	321	PROCURA DELLA REPUBBLICA	167	167	0		321		SAN
1.20.20.10.040.000.00.000	B.II.1.g.1) Crediti v/Stato per spesa corrente - altro	SAN	2003	nessuno	321	PROCURA DELLA REPUBBLICA	167	167	0		321		SAN
1.20.20.10.040.000.00.000	B.II.1.g.1) Crediti v/Stato per spesa corrente - altro	SAN	2003	nessuno	321	PROCURA DELLA REPUBBLICA	296	296	0		321		SAN
1.20.20.10.040.000.00.000	B.II.1.g.1) Crediti v/Stato per spesa corrente - altro	SAN	2003	nessuno	321	PROCURA DELLA REPUBBLICA C/O TRIBUNALE ORDINARIO	667	667	0		321		SAN

PRIVATO

1.20.20.10.040.000.00.000	B.II.1.g.1) Crediti v/Stato per spesa corrente - altro	SAN	2003	nessuno	321	PROCURA DELLA REPUBBLICA C/O TRIBUNALE ORDINARIO	667	667	0		321		SAN
1.20.20.10.040.000.00.000	B.II.1.g.1) Crediti v/Stato per spesa corrente - altro	SAN	2003	nessuno	321	PROCURA DELLA REPUBBLICA C/O TRIBUNALE ORDINARIO	167	167	0		321		SAN
1.20.20.10.040.000.00.000	B.II.1.g.1) Crediti v/Stato per spesa corrente - altro	SAN	2003	nessuno	321	PROCURA DELLA REPUBBLICA C/O TRIBUNALE ORDINARIO	167	167	0		321		SAN
1.20.20.10.040.000.00.000	B.II.1.g.1) Crediti v/Stato per spesa corrente - altro	SAN	2003	nessuno	321	PROCURA DELLA REPUBBLICA C/O TRIBUNALE ORDINARIO	833	833	0		321		SAN
1.20.20.10.040.000.00.000	B.II.1.g.1) Crediti v/Stato per spesa corrente - altro	SAN	2003	nessuno	321	PROCURA DELLA REPUBBLICA C/O TRIBUNALE ORDINARIO	1,334	1,334	0		321		SAN
1.20.20.10.040.000.00.000	B.II.1.g.1) Crediti v/Stato per spesa corrente - altro	SAN	2003	nessuno	321	PROCURA DELLA REPUBBLICA C/O TRIBUNALE ORDINARIO	1,167	1,167	0		321		SAN
1.20.20.10.040.000.00.000	B.II.1.g.1) Crediti v/Stato per spesa corrente - altro	SAN	2003	nessuno	321	PROCURA DELLA REPUBBLICA C/O TRIBUNALE ORDINARIO	333	333	0		321		SAN
1.20.20.10.040.000.00.000	B.II.1.g.1) Crediti v/Stato per spesa corrente - altro	SAN	2003	nessuno	321	PROCURA DELLA REPUBBLICA C/O TRIBUNALE ORDINARIO	500	500	0		321		SAN
1.20.20.10.040.000.00.000	B.II.1.g.1) Crediti v/Stato per spesa corrente - altro	SAN	2003	nessuno	321	PROCURA DELLA REPUBBLICA C/O TRIBUNALE ORDINARIO	333	333	0		321		SAN
1.20.20.10.040.000.00.000	B.II.1.g.1) Crediti v/Stato per spesa corrente - altro	SAN	2003	nessuno	321	PROCURA DELLA REPUBBLICA C/O TRIBUNALE ORDINARIO	833	833	0		321		SAN
1.20.20.10.040.000.00.000	B.II.1.g.1) Crediti v/Stato per spesa corrente - altro	SAN	2003	nessuno	321	PROCURA DELLA REPUBBLICA C/O TRIBUNALE ORDINARIO	3,834	3,834	0		321		SAN
1.20.20.10.040.000.00.000	B.II.1.g.1) Crediti v/Stato per spesa corrente - altro	SAN	2003	nessuno	321	PROCURA DELLA REPUBBLICA C/O TRIBUNALE ORDINARIO	167	167	0		321		SAN
1.20.20.10.040.000.00.000	B.II.1.g.1) Crediti v/Stato per spesa corrente - altro	SAN	2003	nessuno	321	PROCURA DELLA REPUBBLICA C/O TRIBUNALE ORDINARIO	1,500	1,500	0		321		SAN
1.20.20.10.040.000.00.000	B.II.1.g.1) Crediti v/Stato per spesa corrente - altro	SAN	2003	nessuno	321	PROCURA DELLA REPUBBLICA C/O TRIBUNALE ORDINARIO	167	167	0		321		SAN
1.20.20.10.040.000.00.000	B.II.1.g.1) Crediti v/Stato per spesa corrente - altro	SAN	2003	nessuno	321	PROCURA DELLA REPUBBLICA C/O TRIBUNALE ORDINARIO	333	333	0		321		SAN
1.20.20.10.040.000.00.000	B.II.1.g.1) Crediti v/Stato per spesa corrente - altro	SAN	2003	nessuno	321	PROCURA DELLA REPUBBLICA C/O TRIBUNALE ORDINARIO	333	333	0		321		SAN
1.20.20.10.040.000.00.000	B.II.1.g.1) Crediti v/Stato per spesa corrente - altro	SAN	2003	nessuno	321	PROCURA DELLA REPUBBLICA C/O TRIBUNALE ORDINARIO	89	89	0		321		SAN
1.20.20.10.040.000.00.000	B.II.1.g.1) Crediti v/Stato per spesa corrente - altro	SAN	2003	nessuno	321	PROCURA DELLA REPUBBLICA C/O TRIBUNALE ORDINARIO	167	167	0		321		SAN
1.20.20.10.040.000.00.000	B.II.1.g.1) Crediti v/Stato per spesa corrente - altro	SAN	2003	nessuno	321	PROCURA DELLA REPUBBLICA C/O TRIBUNALE ORDINARIO	167	167	0		321		SAN
1.20.20.10.040.000.00.000	B.II.1.g.1) Crediti v/Stato per spesa corrente - altro	SAN	2003	nessuno	321	PROCURA DELLA REPUBBLICA C/O TRIBUNALE ORDINARIO	500	500	0		321		SAN
1.20.20.10.040.000.00.000	B.II.1.g.1) Crediti v/Stato per spesa corrente - altro	SAN	2003	nessuno	321	PROCURA DELLA REPUBBLICA C/O TRIBUNALE ORDINARIO	333	333	0		321		SAN
1.20.20.10.040.000.00.000	B.II.1.g.1) Crediti v/Stato per spesa corrente - altro	SAN	2003	nessuno	321	PROCURA DELLA REPUBBLICA C/O TRIBUNALE ORDINARIO	333	333	0		321		SAN
1.20.20.10.040.000.00.000	B.II.1.g.1) Crediti v/Stato per spesa corrente - altro	SAN	2003	nessuno	321	PROCURA DELLA REPUBBLICA C/O TRIBUNALE ORDINARIO	2,334	2,334	0		321		SAN
1.20.20.10.040.000.00.000	B.II.1.g.1) Crediti v/Stato per spesa corrente - altro	SAN	2003	nessuno	321	PROCURA DELLA REPUBBLICA C/O TRIBUNALE ORDINARIO	6,001	6,001	0		321		SAN
1.20.20.10.040.000.00.000	B.II.1.g.1) Crediti v/Stato per spesa corrente - altro	SAN	2003	nessuno	321	PROCURA DELLA REPUBBLICA C/O TRIBUNALE ORDINARIO	833	833	0		321		SAN
1.20.20.10.040.000.00.000	B.II.1.g.1) Crediti v/Stato per spesa corrente - altro	SAN	2003	nessuno	321	PROCURA DELLA REPUBBLICA C/O TRIBUNALE ORDINARIO	1,314	1,314	0		321		SAN
1.20.20.10.040.000.00.000	B.II.1.g.1) Crediti v/Stato per spesa corrente - altro	SAN	2003	nessuno	321	PROCURA DELLA REPUBBLICA C/O TRIBUNALE ORDINARIO	667	667	0		321		SAN
1.20.20.10.040.000.00.000	B.II.1.g.1) Crediti v/Stato per spesa corrente - altro	SAN	2003	nessuno	321	PROCURA DELLA REPUBBLICA DI LECCO	1,000	1,000	0		321		SAN
1.20.20.10.040.000.00.000	B.II.1.g.1) Crediti v/Stato per spesa corrente - altro	SAN	2003	nessuno	321	PROCURA DELLA REPUBBLICA DI LECCO	1,000	1,000	0		321		SAN
1.20.20.10.040.000.00.000	B.II.1.g.1) Crediti v/Stato per spesa corrente - altro	SAN	2003	nessuno	321	PROCURA DELLA REPUBBLICA DI LECCO	5,668	5,668	0		321		SAN
1.20.20.10.040.000.00.000	B.II.1.g.1) Crediti v/Stato per spesa corrente - altro	SAN	2003	nessuno	321	PROCURA DELLA REPUBBLICA DI LECCO	167	167	0		321		SAN
1.20.20.10.040.000.00.000	B.II.1.g.1) Crediti v/Stato per spesa corrente - altro	SAN	2003	nessuno	321	PROCURA DELLA REPUBBLICA DI LECCO	1,834	1,834	0		321		SAN
1.20.20.10.040.000.00.000	B.II.1.g.1) Crediti v/Stato per spesa corrente - altro	SAN	2003	nessuno	321	PROCURA DELLA REPUBBLICA DI LECCO	167	167	0		321		SAN
1.20.20.10.040.000.00.000	B.II.1.g.1) Crediti v/Stato per spesa corrente - altro	SAN	2003	nessuno	321	PROCURA DELLA REPUBBLICA DI LECCO	167	167	0		321		SAN
1.20.20.10.040.000.00.000	B.II.1.g.1) Crediti v/Stato per spesa corrente - altro	SAN	2003	nessuno	321	PROCURA DELLA REPUBBLICA DI LECCO	167	167	0		321		SAN
1.20.20.10.040.000.00.000	B.II.1.g.1) Crediti v/Stato per spesa corrente - altro	SAN	2003	nessuno	321	PROCURA DELLA REPUBBLICA DI LECCO	167	167	0		321		SAN
1.20.20.10.040.000.00.000	B.II.1.g.1) Crediti v/Stato per spesa corrente - altro	SAN	2003	nessuno	321	PROCURA DELLA REPUBBLICA DI LECCO	667	667	0		321		SAN

RISORSE

1.20.20.10.040.000.00.000	B.II.1.g.1) Crediti v/Stato per spesa corrente - altro	SAN	2003	nessuno	321	PROCURA DELLA REPUBBLICA DI LECCO	333	333	0		321		SAN
1.20.20.10.040.000.00.000	B.II.1.g.1) Crediti v/Stato per spesa corrente - altro	SAN	2003	nessuno	321	PROCURA DELLA REPUBBLICA DI LECCO	1,000	1,000	0		321		SAN
1.20.20.10.040.000.00.000	B.II.1.g.1) Crediti v/Stato per spesa corrente - altro	SAN	2004	nessuno	321	CONSIGLIO DI STATO	68	68	0		321		SAN
1.20.20.10.040.000.00.000	B.II.1.g.1) Crediti v/Stato per spesa corrente - altro	SAN	2004	nessuno	321	IST. "CESARE BECCARIA" - MINISTERO GRAZIA E GIUSTI	5,294	5,294	0		321		SAN
1.20.20.10.040.000.00.000	B.II.1.g.1) Crediti v/Stato per spesa corrente - altro	SAN	2004	nessuno	321	IST. "CESARE BECCARIA" - MINISTERO GRAZIA E GIUSTI	9,283	9,283	0		321		SAN
1.20.20.10.040.000.00.000	B.II.1.g.1) Crediti v/Stato per spesa corrente - altro	SAN	2004	nessuno	321	IST. "CESARE BECCARIA" - MINISTERO GRAZIA E GIUSTI	3,082	3,082	0		321		SAN
1.20.20.10.040.000.00.000	B.II.1.g.1) Crediti v/Stato per spesa corrente - altro	SAN	2004	nessuno	321	ISTITUTO SCOLASTICO COMPRENSIVO A. MANZONI DI POZZ	73	73	0		321		SAN
1.20.20.10.040.000.00.000	B.II.1.g.1) Crediti v/Stato per spesa corrente - altro	SAN	2004	nessuno	321	ISTITUTO TECNICO INDUSTRIALE MATTEI	73	73	0		321		SAN
1.20.20.10.040.000.00.000	B.II.1.g.1) Crediti v/Stato per spesa corrente - altro	SAN	2004	nessuno	321	LICEO GINNASIO STATALE OMERO E TITO LIVIO	2,000	2,000	0		321		SAN
1.20.20.10.040.000.00.000	B.II.1.g.1) Crediti v/Stato per spesa corrente - altro	SAN	2004	nessuno	321	LICEO SCIENTIFICO STATALE PIERO BOTTONI	170	170	0		321		SAN
1.20.20.10.040.000.00.000	B.II.1.g.1) Crediti v/Stato per spesa corrente - altro	SAN	2004	nessuno	321	LICEO SCIENTIFICO STATALE PIERO BOTTONI	350	350	0		321		SAN
1.20.20.10.040.000.00.000	B.II.1.g.1) Crediti v/Stato per spesa corrente - altro	SAN	2004	nessuno	321	PROCURA DELLA REPUBBLICA C/O TRIBUNALE ORDINARIO	1,000	1,000	0		321		SAN
1.20.20.10.040.000.00.000	B.II.1.g.1) Crediti v/Stato per spesa corrente - altro	SAN	2005	nessuno	321	ISTITUTO MAGISTRALE STATALE GAETANA AGNESI	1,502	1,502	0		321		SAN
1.20.20.10.040.000.00.000	B.II.1.g.1) Crediti v/Stato per spesa corrente - altro	SAN	2005	nessuno	321	ISTITUTO MAGISTRALE STATALE GAETANA AGNESI	2,401	2,401	0		321		SAN
1.20.20.10.040.000.00.000	B.II.1.g.1) Crediti v/Stato per spesa corrente - altro	SAN	2005	nessuno	321	ISTITUTO TECNICO INDUSTRIALE STATALE G.FELTRINELLI	1,001	1,001	0		321		SAN
1.20.20.10.040.000.00.000	B.II.1.g.1) Crediti v/Stato per spesa corrente - altro	SAN	2005	nessuno	321	LICEO ARTISTICO STATALE BRERA	126	126	0		321		SAN
1.20.20.10.040.000.00.000	B.II.1.g.1) Crediti v/Stato per spesa corrente - altro	SAN	2005	nessuno	321	LICEO SCIENTIFICO STATALE PIERO BOTTONI	1,201	1,201	0		321		SAN
1.20.20.10.040.000.00.000	B.II.1.g.1) Crediti v/Stato per spesa corrente - altro	SAN	2005	nessuno	321	MINISTERO DI GRAZIA E GIUSTIZIA DIR. GEN. AFFARI G	162	162	0		321		SAN
1.20.20.10.040.000.00.000	B.II.1.g.1) Crediti v/Stato per spesa corrente - altro	SAN	2005	nessuno	321	PROCURA DELLA REPUBBLICA D'ASTI C.A. DOTT. VIN	103	103	0		321		SAN
1.20.20.10.040.000.00.000	B.II.1.g.1) Crediti v/Stato per spesa corrente - altro	SAN	2005	nessuno	321	SCUOLA SEC.1 GRADO L.DA VINCI-MONTALE	132	132	0		321		SAN
1.20.20.10.040.000.00.000	B.II.1.g.1) Crediti v/Stato per spesa corrente - altro	SAN	2005	nessuno	321	TRIBUNALE ORDINARIO MILANO SEZ. RHO	68	68	0		321		SAN
1.20.20.10.040.000.00.000	B.II.1.g.1) Crediti v/Stato per spesa corrente - altro	SAN	2006	nessuno	321	AZIENDA UNITA' SANITARIA LOCALE B	37	37	0		321		SAN
1.20.20.10.040.000.00.000	B.II.1.g.1) Crediti v/Stato per spesa corrente - altro	SAN	2006	nessuno	321	MINISTERO DI GRAZIA E GIUSTIZIA DIR. GEN. AFFARI G	800	800	0		321		SAN
1.20.20.10.040.000.00.000	B.II.1.g.1) Crediti v/Stato per spesa corrente - altro	SAN	2006	nessuno	321	PROCURA DI MILANO	114	114	0		321		SAN
1.20.20.10.040.000.00.000	B.II.1.g.1) Crediti v/Stato per spesa corrente - altro	SAN	2006	nessuno	321	PROCURA DI MILANO	228	228	0		321		SAN
1.20.20.10.040.000.00.000	B.II.1.g.1) Crediti v/Stato per spesa corrente - altro	SAN	2006	nessuno	321	PROCURA DI MILANO	228	228	0		321		SAN
1.20.20.10.040.000.00.000	B.II.1.g.1) Crediti v/Stato per spesa corrente - altro	SAN	2006	nessuno	321	PROCURA DI MILANO	342	342	0		321		SAN
1.20.20.10.040.000.00.000	B.II.1.g.1) Crediti v/Stato per spesa corrente - altro	SAN	2006	nessuno	321	PROCURA DI MILANO	342	342	0		321		SAN
1.20.20.10.040.000.00.000	B.II.1.g.1) Crediti v/Stato per spesa corrente - altro	SAN	2006	nessuno	321	PROCURA DI MILANO	114	114	0		321		SAN
1.20.20.10.040.000.00.000	B.II.1.g.1) Crediti v/Stato per spesa corrente - altro	SAN	2006	nessuno	321	PROCURA DI MILANO	114	114	0		321		SAN
1.20.20.10.040.000.00.000	B.II.1.g.1) Crediti v/Stato per spesa corrente - altro	SAN	2006	nessuno	321	PROCURA DI MILANO	114	114	0		321		SAN
1.20.20.10.040.000.00.000	B.II.1.g.1) Crediti v/Stato per spesa corrente - altro	SAN	2006	nessuno	321	PROCURA DI MILANO	114	114	0		321		SAN
1.20.20.10.040.000.00.000	B.II.1.g.1) Crediti v/Stato per spesa corrente - altro	SAN	2006	nessuno	321	SCUOLA MEDIA STATALE CALASANZIO NEGRI	202	202	0		321		SAN
1.20.20.10.040.000.00.000	B.II.1.g.1) Crediti v/Stato per spesa corrente - altro	SAN	2007	nessuno	321	ISTITUTO MAGISTRALE STATALE GAETANA AGNESI	1,500	1,500	0		321		SAN
1.20.20.10.040.000.00.000	B.II.1.g.1) Crediti v/Stato per spesa corrente - altro	SAN	2007	nessuno	321	LICEO SCIENTIFICO STATALE PIERO BOTTONI	402	402	0		321		SAN
1.20.20.10.040.000.00.000	B.II.1.g.1) Crediti v/Stato per spesa corrente - altro	SAN	2007	nessuno	321	MINISTERO DELL'ISTRUZ. DELL'UNIVERSITA'	137	137	0		321		SAN
1.20.20.10.040.000.00.000	B.II.1.g.1) Crediti v/Stato per spesa corrente - altro	SAN	2007	nessuno	321	PRESIDENZA DEL CONSIGLIO DEI MINISTRI	3,059	3,059	0		321		SAN
1.20.20.10.040.000.00.000	B.II.1.g.1) Crediti v/Stato per spesa corrente - altro	SAN	2007	nessuno	321	PROCURA DI MILANO	228	228	0		321		SAN

PUBBLICO

1.20.20.10.040.000.00.000	B.II.1.g.1) Crediti v/Stato per spesa corrente - altro	SAN	2007	nessuno	321	PROCURA DI MILANO	114	114	0		321		SAN
1.20.20.10.040.000.00.000	B.II.1.g.1) Crediti v/Stato per spesa corrente - altro	SAN	2007	nessuno	321	PROCURA DI MILANO	114	114	0		321		SAN
1.20.20.10.040.000.00.000	B.II.1.g.1) Crediti v/Stato per spesa corrente - altro	SAN	2007	nessuno	321	PROCURA DI MILANO	114	114	0		321		SAN
1.20.20.10.040.000.00.000	B.II.1.g.1) Crediti v/Stato per spesa corrente - altro	SAN	2007	nessuno	321	PROCURA DI MILANO	114	114	0		321		SAN
1.20.20.10.040.000.00.000	B.II.1.g.1) Crediti v/Stato per spesa corrente - altro	SAN	2007	nessuno	321	PROCURA DI MILANO	456	456	0		321		SAN
1.20.20.10.040.000.00.000	B.II.1.g.1) Crediti v/Stato per spesa corrente - altro	SAN	2007	nessuno	321	PROCURA DI MILANO	114	114	0		321		SAN
1.20.20.10.040.000.00.000	B.II.1.g.1) Crediti v/Stato per spesa corrente - altro	SAN	2007	nessuno	321	PROCURA DI MILANO	114	114	0		321		SAN
1.20.20.10.040.000.00.000	B.II.1.g.1) Crediti v/Stato per spesa corrente - altro	SAN	2007	nessuno	321	PROCURA DI MILANO	114	114	0		321		SAN
1.20.20.10.040.000.00.000	B.II.1.g.1) Crediti v/Stato per spesa corrente - altro	SAN	2007	nessuno	321	PROCURA DI MILANO	114	114	0		321		SAN
1.20.20.10.040.000.00.000	B.II.1.g.1) Crediti v/Stato per spesa corrente - altro	SAN	2007	nessuno	321	PROCURA DI MILANO	114	114	0		321		SAN
1.20.20.10.040.000.00.000	B.II.1.g.1) Crediti v/Stato per spesa corrente - altro	SAN	2007	nessuno	321	PROCURA DI MILANO	114	114	0		321		SAN
1.20.20.10.040.000.00.000	B.II.1.g.1) Crediti v/Stato per spesa corrente - altro	SAN	2007	nessuno	321	PROCURA DI MILANO	114	114	0		321		SAN
1.20.20.10.040.000.00.000	B.II.1.g.1) Crediti v/Stato per spesa corrente - altro	SAN	2007	nessuno	321	PROCURA DI MILANO	114	114	0		321		SAN
1.20.20.10.040.000.00.000	B.II.1.g.1) Crediti v/Stato per spesa corrente - altro	SAN	2007	nessuno	321	SCUOLA MEDIA STATALE PRIMO-LEVI	202	202	0		321		SAN
1.20.20.10.040.000.00.000	B.II.1.g.1) Crediti v/Stato per spesa corrente - altro	SAN	2008	nessuno	321	AZIENDA UNITA' SANITARIA LOCALE N.8	50	50	0		321		SAN
1.20.20.10.040.000.00.000	B.II.1.g.1) Crediti v/Stato per spesa corrente - altro	SAN	2008	nessuno	321	DIREZIONE DIDATTICA STATALE 1^ CIRCOLO	467	467	0		321		SAN
1.20.20.10.040.000.00.000	B.II.1.g.1) Crediti v/Stato per spesa corrente - altro	SAN	2008	nessuno	321	DIREZIONE DIDATTICA STATALE 1^ CIRCOLO	105	105	0		321		SAN
1.20.20.10.040.000.00.000	B.II.1.g.1) Crediti v/Stato per spesa corrente - altro	SAN	2008	nessuno	321	DIREZIONE DIDATTICA STATALE 3^ CIRCOLO	212	212	0		321		SAN
1.20.20.10.040.000.00.000	B.II.1.g.1) Crediti v/Stato per spesa corrente - altro	SAN	2008	nessuno	321	DIREZIONE DIDATTICA STATALE XXV APRILE	56	56	0		321		SAN
1.20.20.10.040.000.00.000	B.II.1.g.1) Crediti v/Stato per spesa corrente - altro	SAN	2008	nessuno	321	IST. "CESARE BECCARIA" - MINISTERO GRAZIA E GIUSTI	137	137	0		321		SAN
1.20.20.10.040.000.00.000	B.II.1.g.1) Crediti v/Stato per spesa corrente - altro	SAN	2008	nessuno	321	ISTITUTO COMPR. " ITALO CALVINO"	42	42	0		321		SAN
1.20.20.10.040.000.00.000	B.II.1.g.1) Crediti v/Stato per spesa corrente - altro	SAN	2008	nessuno	321	ISTITUTO COMPR. "VIA ADUA"	56	56	0		321		SAN
1.20.20.10.040.000.00.000	B.II.1.g.1) Crediti v/Stato per spesa corrente - altro	SAN	2008	nessuno	321	ISTITUTO COMPR. MONTE GRAPPA	52	52	0		321		SAN
1.20.20.10.040.000.00.000	B.II.1.g.1) Crediti v/Stato per spesa corrente - altro	SAN	2008	nessuno	321	ISTITUTO COMPRENSIVO	113	113	0		321		SAN
1.20.20.10.040.000.00.000	B.II.1.g.1) Crediti v/Stato per spesa corrente - altro	SAN	2008	nessuno	321	ISTITUTO COMPRENSIVO A.VOLTA	56	56	0		321		SAN
1.20.20.10.040.000.00.000	B.II.1.g.1) Crediti v/Stato per spesa corrente - altro	SAN	2008	nessuno	321	ISTITUTO COMPRENSIVO GALILEI FUTURA	52	52	0		321		SAN
1.20.20.10.040.000.00.000	B.II.1.g.1) Crediti v/Stato per spesa corrente - altro	SAN	2008	nessuno	321	ISTITUTO COMPRENSIVO GALILEI FUTURA	56	56	0		321		SAN
1.20.20.10.040.000.00.000	B.II.1.g.1) Crediti v/Stato per spesa corrente - altro	SAN	2008	nessuno	321	ISTITUTO COMPRENSIVO STATALE	52	52	0		321		SAN
1.20.20.10.040.000.00.000	B.II.1.g.1) Crediti v/Stato per spesa corrente - altro	SAN	2008	nessuno	321	ISTITUTO COMPRENSIVO STATALE "A. MORO"	56	56	0		321		SAN
1.20.20.10.040.000.00.000	B.II.1.g.1) Crediti v/Stato per spesa corrente - altro	SAN	2008	nessuno	321	ISTITUTO COMPRENSIVO STATALE ANTONIO AMMATURO	52	52	0		321		SAN
1.20.20.10.040.000.00.000	B.II.1.g.1) Crediti v/Stato per spesa corrente - altro	SAN	2008	nessuno	321	ISTITUTO COMPRENSIVO STATALE DISTRETTO 9	56	56	0		321		SAN
1.20.20.10.040.000.00.000	B.II.1.g.1) Crediti v/Stato per spesa corrente - altro	SAN	2008	nessuno	321	ISTITUTO COMPRENSIVO STATALE DISTRETTO N.72	52	52	0		321		SAN
1.20.20.10.040.000.00.000	B.II.1.g.1) Crediti v/Stato per spesa corrente - altro	SAN	2008	nessuno	321	ISTITUTO COMPRENSIVO STATALE DISTRETTO N.72	44	44	0		321		SAN
1.20.20.10.040.000.00.000	B.II.1.g.1) Crediti v/Stato per spesa corrente - altro	SAN	2008	nessuno	321	ISTITUTO COMPRENSIVO STATALE RIZZOLI	-2	-2	0		321		SAN
1.20.20.10.040.000.00.000	B.II.1.g.1) Crediti v/Stato per spesa corrente - altro	SAN	2008	nessuno	321	ISTITUTO COMPRENSIVO ZOGNO	59	59	0		321		SAN
1.20.20.10.040.000.00.000	B.II.1.g.1) Crediti v/Stato per spesa corrente - altro	SAN	2008	nessuno	321	ISTITUTO PROFESSIONALE ALBERGHIERO PORTA	56	56	0		321		SAN
1.20.20.10.040.000.00.000	B.II.1.g.1) Crediti v/Stato per spesa corrente - altro	SAN	2008	nessuno	321	ISTITUTO TEC. COMM.E GEOM. "P. LEVI"	113	113	0		321		SAN
1.20.20.10.040.000.00.000	B.II.1.g.1) Crediti v/Stato per spesa corrente - altro	SAN	2008	nessuno	321	LICEO CLASSICO STATALE "MANZONI"	55	55	0		321		SAN

RISERVATO

1.20.20.10.040.000.00.000	B.II.1.g.1) Crediti v/Stato per spesa corrente - altro	SAN	2008	nessuno	321	LICEO SCIENTI.STATALE "G.MARCONI"	59	59	0		321		SAN
1.20.20.10.040.000.00.000	B.II.1.g.1) Crediti v/Stato per spesa corrente - altro	SAN	2008	nessuno	321	LICEO SCIENTIFICO STATALE "FRANCESCO SEVERI"	2,002	2,002	0		321		SAN
1.20.20.10.040.000.00.000	B.II.1.g.1) Crediti v/Stato per spesa corrente - altro	SAN	2008	nessuno	321	MINISTERO DELLA GIUSTIZIA	44	44	0		321		SAN
1.20.20.10.040.000.00.000	B.II.1.g.1) Crediti v/Stato per spesa corrente - altro	SAN	2008	nessuno	321	MINISTERO DELLE INFRASTRUTTURE E DEI TRASPORTI	56	56	0		321		SAN
1.20.20.10.040.000.00.000	B.II.1.g.1) Crediti v/Stato per spesa corrente - altro	SAN	2008	nessuno	321	MINISTERO DELL'ECONOMIA E DELLE FINANZE	105	105	0		321		SAN
1.20.20.10.040.000.00.000	B.II.1.g.1) Crediti v/Stato per spesa corrente - altro	SAN	2008	nessuno	321	MINISTERO DELL'ECONOMIA E DELLE FINANZE	113	113	0		321		SAN
1.20.20.10.040.000.00.000	B.II.1.g.1) Crediti v/Stato per spesa corrente - altro	SAN	2008	nessuno	321	MINISTERO DELL'INTERNO	52	52	0		321		SAN
1.20.20.10.040.000.00.000	B.II.1.g.1) Crediti v/Stato per spesa corrente - altro	SAN	2008	nessuno	321	MINISTERO DI GRAZIA E GIUSTIZIA	52	52	0		321		SAN
1.20.20.10.040.000.00.000	B.II.1.g.1) Crediti v/Stato per spesa corrente - altro	SAN	2008	nessuno	321	PROCURA DELLA REPUBBLICA C/O TRIBUNALE ORDINARIO	1,368	1,368	0		321		SAN
1.20.20.10.040.000.00.000	B.II.1.g.1) Crediti v/Stato per spesa corrente - altro	SAN	2008	nessuno	321	SCUOLA ELEMENTARE STATALE	113	113	0		321		SAN
1.20.20.10.040.000.00.000	B.II.1.g.1) Crediti v/Stato per spesa corrente - altro	SAN	2008	nessuno	321	SCUOLA MEDIA STATALE CARDUCCI	55	55	0		321		SAN
1.20.20.10.040.000.00.000	B.II.1.g.1) Crediti v/Stato per spesa corrente - altro	SAN	2009	nessuno	321	ARCHIVIO DI STATO DI MILANO	43	43	0		321		SAN
1.20.20.10.040.000.00.000	B.II.1.g.1) Crediti v/Stato per spesa corrente - altro	SAN	2009	nessuno	321	ARCHIVIO DI STATO DI MILANO	221	221	0		321		SAN
1.20.20.10.040.000.00.000	B.II.1.g.1) Crediti v/Stato per spesa corrente - altro	SAN	2009	nessuno	321	ARCHIVIO DI STATO DI MILANO	56	56	0		321		SAN
1.20.20.10.040.000.00.000	B.II.1.g.1) Crediti v/Stato per spesa corrente - altro	SAN	2009	nessuno	321	ARCHIVIO DI STATO DI MILANO	56	56	0		321		SAN
1.20.20.10.040.000.00.000	B.II.1.g.1) Crediti v/Stato per spesa corrente - altro	SAN	2009	nessuno	321	ARCHIVIO DI STATO DI MILANO	56	56	0		321		SAN
1.20.20.10.040.000.00.000	B.II.1.g.1) Crediti v/Stato per spesa corrente - altro	SAN	2009	nessuno	321	BAR COMMERCIO DI NOTARARIGO MASSIMILIANO	42	42	0		321		SAN
1.20.20.10.040.000.00.000	B.II.1.g.1) Crediti v/Stato per spesa corrente - altro	SAN	2009	nessuno	321	COMMISSIONE TRIBUTARIA PROVINCIALE	56	56	0		321		SAN
1.20.20.10.040.000.00.000	B.II.1.g.1) Crediti v/Stato per spesa corrente - altro	SAN	2009	nessuno	321	COMMISSIONE TRIBUTARIA PROVINCIALE MILAN	56	56	0		321		SAN
1.20.20.10.040.000.00.000	B.II.1.g.1) Crediti v/Stato per spesa corrente - altro	SAN	2009	nessuno	321	COMMISSIONE TRIBUTARIA PROVINCIALE MILAN	56	56	0		321		SAN
1.20.20.10.040.000.00.000	B.II.1.g.1) Crediti v/Stato per spesa corrente - altro	SAN	2009	nessuno	321	CORPO FORESTALE DELLO STATO DIREZIONE SCUOLA	56	56	0		321		SAN
1.20.20.10.040.000.00.000	B.II.1.g.1) Crediti v/Stato per spesa corrente - altro	SAN	2009	nessuno	321	CORPO FORESTALE DELLO STATO DIREZIONE SCUOLA	56	56	0		321		SAN
1.20.20.10.040.000.00.000	B.II.1.g.1) Crediti v/Stato per spesa corrente - altro	SAN	2009	nessuno	321	DIREZIONE DIDATTICA STATALE	56	56	0		321		SAN
1.20.20.10.040.000.00.000	B.II.1.g.1) Crediti v/Stato per spesa corrente - altro	SAN	2009	nessuno	321	DIREZIONE DIDATTICA STATALE 1^ CIRCOLO	476	476	0		321		SAN
1.20.20.10.040.000.00.000	B.II.1.g.1) Crediti v/Stato per spesa corrente - altro	SAN	2009	nessuno	321	DIREZIONE DIDATTICA STATALE 1^ CIRCOLO	52	52	0		321		SAN
1.20.20.10.040.000.00.000	B.II.1.g.1) Crediti v/Stato per spesa corrente - altro	SAN	2009	nessuno	321	DIREZIONE DIDATTICA STATALE 1^ CIRCOLO	109	109	0		321		SAN
1.20.20.10.040.000.00.000	B.II.1.g.1) Crediti v/Stato per spesa corrente - altro	SAN	2009	nessuno	321	DIREZIONE DIDATTICA STATALE 1^ CIRCOLO	52	52	0		321		SAN
1.20.20.10.040.000.00.000	B.II.1.g.1) Crediti v/Stato per spesa corrente - altro	SAN	2009	nessuno	321	DIREZIONE DIDATTICA STATALE 1^ CIRCOLO	52	52	0		321		SAN
1.20.20.10.040.000.00.000	B.II.1.g.1) Crediti v/Stato per spesa corrente - altro	SAN	2009	nessuno	321	DIREZIONE DIDATTICA STATALE 1^ CIRCOLO	109	109	0		321		SAN
1.20.20.10.040.000.00.000	B.II.1.g.1) Crediti v/Stato per spesa corrente - altro	SAN	2009	nessuno	321	DIREZIONE DIDATTICA STATALE 1^ CIRCOLO	105	105	0		321		SAN
1.20.20.10.040.000.00.000	B.II.1.g.1) Crediti v/Stato per spesa corrente - altro	SAN	2009	nessuno	321	DIREZIONE DIDATTICA STATALE 1^ CIRCOLO	52	52	0		321		SAN
1.20.20.10.040.000.00.000	B.II.1.g.1) Crediti v/Stato per spesa corrente - altro	SAN	2009	nessuno	321	DIREZIONE DIDATTICA STATALE 3^ CIRCOLO	425	425	0		321		SAN
1.20.20.10.040.000.00.000	B.II.1.g.1) Crediti v/Stato per spesa corrente - altro	SAN	2009	nessuno	321	DIREZIONE DIDATTICA STATALE 3^ CIRCOLO	56	56	0		321		SAN
1.20.20.10.040.000.00.000	B.II.1.g.1) Crediti v/Stato per spesa corrente - altro	SAN	2009	nessuno	321	DIREZIONE DIDATTICA STATALE A R E S E	56	56	0		321		SAN
1.20.20.10.040.000.00.000	B.II.1.g.1) Crediti v/Stato per spesa corrente - altro	SAN	2009	nessuno	321	EQUITALIA ESATRI SPA	56	56	0		321		SAN
1.20.20.10.040.000.00.000	B.II.1.g.1) Crediti v/Stato per spesa corrente - altro	SAN	2009	nessuno	321	ISTIT.SUP.STAT. "JAMES CLERK MAXWELL"	52	52	0		321		SAN
1.20.20.10.040.000.00.000	B.II.1.g.1) Crediti v/Stato per spesa corrente - altro	SAN	2009	nessuno	321	ISTITUTO AGRARIO TOSI	56	56	0		321		SAN
1.20.20.10.040.000.00.000	B.II.1.g.1) Crediti v/Stato per spesa corrente - altro	SAN	2009	nessuno	321	ISTITUTO COMPR. " G. CAPPONI"	56	56	0		321		SAN

RISERVATO

1.20.20.10.040.000.00.000	B.II.1.g.1) Crediti v/Stato per spesa corrente - altro	SAN	2009	nessuno	321	ISTITUTO COMPR. " G. CAPPONI"	56	56	0		321		SAN
1.20.20.10.040.000.00.000	B.II.1.g.1) Crediti v/Stato per spesa corrente - altro	SAN	2009	nessuno	321	ISTITUTO COMPR. " GALVANI"	56	56	0		321		SAN
1.20.20.10.040.000.00.000	B.II.1.g.1) Crediti v/Stato per spesa corrente - altro	SAN	2009	nessuno	321	ISTITUTO COMPR. "SCIALOIA"	42	42	0		321		SAN
1.20.20.10.040.000.00.000	B.II.1.g.1) Crediti v/Stato per spesa corrente - altro	SAN	2009	nessuno	321	ISTITUTO COMPRENSIVO	56	56	0		321		SAN
1.20.20.10.040.000.00.000	B.II.1.g.1) Crediti v/Stato per spesa corrente - altro	SAN	2009	nessuno	321	ISTITUTO COMPRENSIVO	52	52	0		321		SAN
1.20.20.10.040.000.00.000	B.II.1.g.1) Crediti v/Stato per spesa corrente - altro	SAN	2009	nessuno	321	ISTITUTO COMPRENSIVO A.VOLTA	169	169	0		321		SAN
1.20.20.10.040.000.00.000	B.II.1.g.1) Crediti v/Stato per spesa corrente - altro	SAN	2009	nessuno	321	ISTITUTO COMPRENSIVO ALCIDE DE GASPERI	52	52	0		321		SAN
1.20.20.10.040.000.00.000	B.II.1.g.1) Crediti v/Stato per spesa corrente - altro	SAN	2009	nessuno	321	ISTITUTO COMPRENSIVO ALCIDE DE GASPERI	52	52	0		321		SAN
1.20.20.10.040.000.00.000	B.II.1.g.1) Crediti v/Stato per spesa corrente - altro	SAN	2009	nessuno	321	ISTITUTO COMPRENSIVO CASSANO M	56	56	0		321		SAN
1.20.20.10.040.000.00.000	B.II.1.g.1) Crediti v/Stato per spesa corrente - altro	SAN	2009	nessuno	321	ISTITUTO COMPRENSIVO DI VIA VIRGILIO	56	56	0		321		SAN
1.20.20.10.040.000.00.000	B.II.1.g.1) Crediti v/Stato per spesa corrente - altro	SAN	2009	nessuno	321	ISTITUTO COMPRENSIVO IGNOTO MILITI	56	56	0		321		SAN
1.20.20.10.040.000.00.000	B.II.1.g.1) Crediti v/Stato per spesa corrente - altro	SAN	2009	nessuno	321	ISTITUTO COMPRENSIVO L. STURZO	42	42	0		321		SAN
1.20.20.10.040.000.00.000	B.II.1.g.1) Crediti v/Stato per spesa corrente - altro	SAN	2009	nessuno	321	ISTITUTO COMPRENSIVO MORNAGO GIOVANNI PASCOLI	56	56	0		321		SAN
1.20.20.10.040.000.00.000	B.II.1.g.1) Crediti v/Stato per spesa corrente - altro	SAN	2009	nessuno	321	ISTITUTO COMPRENSIVO PASCOLI	56	56	0		321		SAN
1.20.20.10.040.000.00.000	B.II.1.g.1) Crediti v/Stato per spesa corrente - altro	SAN	2009	nessuno	321	ISTITUTO COMPRENSIVO STATALE	56	56	0		321		SAN
1.20.20.10.040.000.00.000	B.II.1.g.1) Crediti v/Stato per spesa corrente - altro	SAN	2009	nessuno	321	ISTITUTO COMPRENSIVO STATALE "R.VIVIANI"	105	105	0		321		SAN
1.20.20.10.040.000.00.000	B.II.1.g.1) Crediti v/Stato per spesa corrente - altro	SAN	2009	nessuno	321	ISTITUTO COMPRENSIVO STATALE "A. MORO"	217	217	0		321		SAN
1.20.20.10.040.000.00.000	B.II.1.g.1) Crediti v/Stato per spesa corrente - altro	SAN	2009	nessuno	321	ISTITUTO COMPRENSIVO STATALE "A. MORO"	59	59	0		321		SAN
1.20.20.10.040.000.00.000	B.II.1.g.1) Crediti v/Stato per spesa corrente - altro	SAN	2009	nessuno	321	ISTITUTO COMPRENSIVO STATALE "A. MORO"	911	911	0		321		SAN
1.20.20.10.040.000.00.000	B.II.1.g.1) Crediti v/Stato per spesa corrente - altro	SAN	2009	nessuno	321	ISTITUTO COMPRENSIVO STATALE "A. MORO"	96	96	0		321		SAN
1.20.20.10.040.000.00.000	B.II.1.g.1) Crediti v/Stato per spesa corrente - altro	SAN	2009	nessuno	321	ISTITUTO COMPRENSIVO STATALE "A. MORO"	105	105	0		321		SAN
1.20.20.10.040.000.00.000	B.II.1.g.1) Crediti v/Stato per spesa corrente - altro	SAN	2009	nessuno	321	ISTITUTO COMPRENSIVO STATALE "CENTOLA 169" MEDIA-	56	56	0		321		SAN
1.20.20.10.040.000.00.000	B.II.1.g.1) Crediti v/Stato per spesa corrente - altro	SAN	2009	nessuno	321	ISTITUTO COMPRENSIVO STATALE DISTRETTO N.72	12	12	0		321		SAN
1.20.20.10.040.000.00.000	B.II.1.g.1) Crediti v/Stato per spesa corrente - altro	SAN	2009	nessuno	321	ISTITUTO COMPRENSIVO STATALE DISTRETTO N.72	113	113	0		321		SAN
1.20.20.10.040.000.00.000	B.II.1.g.1) Crediti v/Stato per spesa corrente - altro	SAN	2009	nessuno	321	ISTITUTO COMPRENSIVO STATALE DISTRETTO N.72	273	273	0		321		SAN
1.20.20.10.040.000.00.000	B.II.1.g.1) Crediti v/Stato per spesa corrente - altro	SAN	2009	nessuno	321	ISTITUTO COMPRENSIVO STATALE DISTRETTO N.72	56	56	0		321		SAN
1.20.20.10.040.000.00.000	B.II.1.g.1) Crediti v/Stato per spesa corrente - altro	SAN	2009	nessuno	321	ISTITUTO COMPRENSIVO STATALE DISTRETTO N.72	52	52	0		321		SAN
1.20.20.10.040.000.00.000	B.II.1.g.1) Crediti v/Stato per spesa corrente - altro	SAN	2009	nessuno	321	ISTITUTO COMPRENSIVO STATALE DISTRETTO N.72	52	52	0		321		SAN
1.20.20.10.040.000.00.000	B.II.1.g.1) Crediti v/Stato per spesa corrente - altro	SAN	2009	nessuno	321	ISTITUTO COMPRENSIVO STATALE DISTRETTO N.72	56	56	0		321		SAN
1.20.20.10.040.000.00.000	B.II.1.g.1) Crediti v/Stato per spesa corrente - altro	SAN	2009	nessuno	321	ISTITUTO COMPRENSIVO STATALE DISTRETTO N.72	55	55	0		321		SAN
1.20.20.10.040.000.00.000	B.II.1.g.1) Crediti v/Stato per spesa corrente - altro	SAN	2009	nessuno	321	ISTITUTO COMPRENSIVO STATALE DISTRETTO N.72	56	56	0		321		SAN
1.20.20.10.040.000.00.000	B.II.1.g.1) Crediti v/Stato per spesa corrente - altro	SAN	2009	nessuno	321	ISTITUTO COMPRENSIVO STATALE DISTRETTO N.72	165	165	0		321		SAN
1.20.20.10.040.000.00.000	B.II.1.g.1) Crediti v/Stato per spesa corrente - altro	SAN	2009	nessuno	321	ISTITUTO COMPRENSIVO STATALE DISTRETTO N.72	56	56	0		321		SAN
1.20.20.10.040.000.00.000	B.II.1.g.1) Crediti v/Stato per spesa corrente - altro	SAN	2009	nessuno	321	ISTITUTO COMPRENSIVO STATALE THOUAR GONZAGA	52	52	0		321		SAN
1.20.20.10.040.000.00.000	B.II.1.g.1) Crediti v/Stato per spesa corrente - altro	SAN	2009	nessuno	321	ISTITUTO COMPRENSIVO TORRETTA	56	56	0		321		SAN
1.20.20.10.040.000.00.000	B.II.1.g.1) Crediti v/Stato per spesa corrente - altro	SAN	2009	nessuno	321	ISTITUTO COMPRENSIVO VIA CAVOUR	52	52	0		321		SAN
1.20.20.10.040.000.00.000	B.II.1.g.1) Crediti v/Stato per spesa corrente - altro	SAN	2009	nessuno	321	ISTITUTO COMPRENSIVO VIA CAVOUR	56	56	0		321		SAN
1.20.20.10.040.000.00.000	B.II.1.g.1) Crediti v/Stato per spesa corrente - altro	SAN	2009	nessuno	321	ISTITUTO COMPRENSIVO VIA CAVOUR	56	56	0		321		SAN

RISERVATO

1.20.20.10.040.000.00.000	B.II.1.g.1) Crediti v/Stato per spesa corrente - altro	SAN	2009	nessuno	321	ISTITUTO COMPRENSIVO VIA CAVOUR	56	56	0		321		SAN
1.20.20.10.040.000.00.000	B.II.1.g.1) Crediti v/Stato per spesa corrente - altro	SAN	2009	nessuno	321	ISTITUTO COMPRENSIVO VIA CAVOUR	56	56	0		321		SAN
1.20.20.10.040.000.00.000	B.II.1.g.1) Crediti v/Stato per spesa corrente - altro	SAN	2009	nessuno	321	ISTITUTO COMPRENSIVO VIA CIALDINI - MEDA	56	56	0		321		SAN
1.20.20.10.040.000.00.000	B.II.1.g.1) Crediti v/Stato per spesa corrente - altro	SAN	2009	nessuno	321	ISTITUTO COMPRENSIVO VIA CIALDINI - MEDA	52	52	0		321		SAN
1.20.20.10.040.000.00.000	B.II.1.g.1) Crediti v/Stato per spesa corrente - altro	SAN	2009	nessuno	321	ISTITUTO DI ISTRUZIONE SUPERIORE "V.RONCALLI"	52	52	0		321		SAN
1.20.20.10.040.000.00.000	B.II.1.g.1) Crediti v/Stato per spesa corrente - altro	SAN	2009	nessuno	321	ISTITUTO D'ISTR. SUP. CARINI U. MURSIA	56	56	0		321		SAN
1.20.20.10.040.000.00.000	B.II.1.g.1) Crediti v/Stato per spesa corrente - altro	SAN	2009	nessuno	321	ISTITUTO D'ISTR. SUP. CARINI U. MURSIA	56	56	0		321		SAN
1.20.20.10.040.000.00.000	B.II.1.g.1) Crediti v/Stato per spesa corrente - altro	SAN	2009	nessuno	321	ISTITUTO D'ISTRUZIONE SUPERIORE DI MONZA	42	42	0		321		SAN
1.20.20.10.040.000.00.000	B.II.1.g.1) Crediti v/Stato per spesa corrente - altro	SAN	2009	nessuno	321	ISTITUTO PROFESSIONALE ALBERGHIERO PORTA	56	56	0		321		SAN
1.20.20.10.040.000.00.000	B.II.1.g.1) Crediti v/Stato per spesa corrente - altro	SAN	2009	nessuno	321	ISTITUTO PROFESSIONALE ALBERGHIERO PORTA	56	56	0		321		SAN
1.20.20.10.040.000.00.000	B.II.1.g.1) Crediti v/Stato per spesa corrente - altro	SAN	2009	nessuno	321	ISTITUTO PROFESSIONALE ALBERGHIERO PORTA	56	56	0		321		SAN
1.20.20.10.040.000.00.000	B.II.1.g.1) Crediti v/Stato per spesa corrente - altro	SAN	2009	nessuno	321	ISTITUTO PROFESSIONALE STATALE A.OLIVETT	209	209	0		321		SAN
1.20.20.10.040.000.00.000	B.II.1.g.1) Crediti v/Stato per spesa corrente - altro	SAN	2009	nessuno	321	ISTITUTO STAT. D'ARTE "A. MODIGLIANI"	56	56	0		321		SAN
1.20.20.10.040.000.00.000	B.II.1.g.1) Crediti v/Stato per spesa corrente - altro	SAN	2009	nessuno	321	ISTITUTO STATALE DI ISTRUZIONE SECONDARIA SUPERIOR	42	42	0		321		SAN
1.20.20.10.040.000.00.000	B.II.1.g.1) Crediti v/Stato per spesa corrente - altro	SAN	2009	nessuno	321	ISTITUTO TEC. STAT. "STEINER"	56	56	0		321		SAN
1.20.20.10.040.000.00.000	B.II.1.g.1) Crediti v/Stato per spesa corrente - altro	SAN	2009	nessuno	321	ISTITUTO TEC. STAT. "STEINER"	52	52	0		321		SAN
1.20.20.10.040.000.00.000	B.II.1.g.1) Crediti v/Stato per spesa corrente - altro	SAN	2009	nessuno	321	ISTITUTO TECNICO COMMERCIALE STATALE MORESCHI	56	56	0		321		SAN
1.20.20.10.040.000.00.000	B.II.1.g.1) Crediti v/Stato per spesa corrente - altro	SAN	2009	nessuno	321	ISTITUTO TECNICO COMMERCIALE STATALE MORESCHI	56	56	0		321		SAN
1.20.20.10.040.000.00.000	B.II.1.g.1) Crediti v/Stato per spesa corrente - altro	SAN	2009	nessuno	321	ISTITUTO TECNICO "L. GALVANI"	56	56	0		321		SAN
1.20.20.10.040.000.00.000	B.II.1.g.1) Crediti v/Stato per spesa corrente - altro	SAN	2009	nessuno	321	ISTITUTO TECNICO AGRARIO STATALE CASTIGLIONE	52	52	0		321		SAN
1.20.20.10.040.000.00.000	B.II.1.g.1) Crediti v/Stato per spesa corrente - altro	SAN	2009	nessuno	321	ISTITUTO TECNICO IND FELTRINELLI	118	118	0		321		SAN
1.20.20.10.040.000.00.000	B.II.1.g.1) Crediti v/Stato per spesa corrente - altro	SAN	2009	nessuno	321	ISTITUTO TECNICO INDUSTRIALE CARTESIO	56	56	0		321		SAN
1.20.20.10.040.000.00.000	B.II.1.g.1) Crediti v/Stato per spesa corrente - altro	SAN	2009	nessuno	321	ISTITUTO TECNICO STATALE GINO ZAPPA	56	56	0		321		SAN
1.20.20.10.040.000.00.000	B.II.1.g.1) Crediti v/Stato per spesa corrente - altro	SAN	2009	nessuno	321	ISTITUTO TECNICO STATALE GINO ZAPPA	56	56	0		321		SAN
1.20.20.10.040.000.00.000	B.II.1.g.1) Crediti v/Stato per spesa corrente - altro	SAN	2009	nessuno	321	ISTITUTO TECNICO STATALE GINO ZAPPA	56	56	0		321		SAN
1.20.20.10.040.000.00.000	B.II.1.g.1) Crediti v/Stato per spesa corrente - altro	SAN	2009	nessuno	321	ISTITUTO ZOOPROFILATTICO SPERIM.	52	52	0		321		SAN
1.20.20.10.040.000.00.000	B.II.1.g.1) Crediti v/Stato per spesa corrente - altro	SAN	2009	nessuno	321	LICEO ARTISTICO STAT. "P. CANDIANI"	52	52	0		321		SAN
1.20.20.10.040.000.00.000	B.II.1.g.1) Crediti v/Stato per spesa corrente - altro	SAN	2009	nessuno	321	LICEO ARTISTICO STAT. "P. CANDIANI"	113	113	0		321		SAN
1.20.20.10.040.000.00.000	B.II.1.g.1) Crediti v/Stato per spesa corrente - altro	SAN	2009	nessuno	321	LICEO ARTISTICO STAT. "P. CANDIANI"	109	109	0		321		SAN
1.20.20.10.040.000.00.000	B.II.1.g.1) Crediti v/Stato per spesa corrente - altro	SAN	2009	nessuno	321	LICEO ARTISTICO STAT. "P. CANDIANI"	38	38	0		321		SAN
1.20.20.10.040.000.00.000	B.II.1.g.1) Crediti v/Stato per spesa corrente - altro	SAN	2009	nessuno	321	LICEO ARTISTICO STATALE"BOCCIONI"	113	113	0		321		SAN
1.20.20.10.040.000.00.000	B.II.1.g.1) Crediti v/Stato per spesa corrente - altro	SAN	2009	nessuno	321	LICEO CLASSICO STATALE S. QUASIMODO	56	56	0		321		SAN
1.20.20.10.040.000.00.000	B.II.1.g.1) Crediti v/Stato per spesa corrente - altro	SAN	2009	nessuno	321	LICEO CLASSICO STATALE S. QUASIMODO	113	113	0		321		SAN
1.20.20.10.040.000.00.000	B.II.1.g.1) Crediti v/Stato per spesa corrente - altro	SAN	2009	nessuno	321	LICEO CLASSICO STATALE S. QUASIMODO	52	52	0		321		SAN
1.20.20.10.040.000.00.000	B.II.1.g.1) Crediti v/Stato per spesa corrente - altro	SAN	2009	nessuno	321	LICEO GINNASIO STATALE "A. MANZONI"	56	56	0		321		SAN
1.20.20.10.040.000.00.000	B.II.1.g.1) Crediti v/Stato per spesa corrente - altro	SAN	2009	nessuno	321	LICEO SCIENTIFICO STATALE D. BRAMANTE	161	161	0		321		SAN
1.20.20.10.040.000.00.000	B.II.1.g.1) Crediti v/Stato per spesa corrente - altro	SAN	2009	nessuno	321	LICEO SCIENTIFICO STATALE D. BRAMANTE	52	52	0		321		SAN
1.20.20.10.040.000.00.000	B.II.1.g.1) Crediti v/Stato per spesa corrente - altro	SAN	2009	nessuno	321	LICEO SCIENTIFICO STATALE D. BRAMANTE	105	105	0		321		SAN

RICERCA

1.20.20.10.040.000.00.000	B.II.1.g.1) Crediti v/Stato per spesa corrente - altro	SAN	2009	nessuno	321	LICEO SCIENTIFICO STATALE D. BRAMANTE	52	52	0		321		SAN
1.20.20.10.040.000.00.000	B.II.1.g.1) Crediti v/Stato per spesa corrente - altro	SAN	2009	nessuno	321	MINISTERO DELLA DIFESA 3 C.RIFORNIMENTI	59	59	0		321		SAN
1.20.20.10.040.000.00.000	B.II.1.g.1) Crediti v/Stato per spesa corrente - altro	SAN	2009	nessuno	321	MINISTERO DELLA DIFESA 3 C.RIFORNIMENTI	56	56	0		321		SAN
1.20.20.10.040.000.00.000	B.II.1.g.1) Crediti v/Stato per spesa corrente - altro	SAN	2009	nessuno	321	MINISTERO DELLA GIUSTIZIA	48	48	0		321		SAN
1.20.20.10.040.000.00.000	B.II.1.g.1) Crediti v/Stato per spesa corrente - altro	SAN	2009	nessuno	321	MINISTERO DELLA GIUSTIZIA	56	56	0		321		SAN
1.20.20.10.040.000.00.000	B.II.1.g.1) Crediti v/Stato per spesa corrente - altro	SAN	2009	nessuno	321	MINISTERO DELLA GIUSTIZIA	52	52	0		321		SAN
1.20.20.10.040.000.00.000	B.II.1.g.1) Crediti v/Stato per spesa corrente - altro	SAN	2009	nessuno	321	MINISTERO DELLA GIUSTIZIA	52	52	0		321		SAN
1.20.20.10.040.000.00.000	B.II.1.g.1) Crediti v/Stato per spesa corrente - altro	SAN	2009	nessuno	321	MINISTERO DELLA GIUSTIZIA	12	12	0		321		SAN
1.20.20.10.040.000.00.000	B.II.1.g.1) Crediti v/Stato per spesa corrente - altro	SAN	2009	nessuno	321	MINISTERO DELLA GIUSTIZIA	56	56	0		321		SAN
1.20.20.10.040.000.00.000	B.II.1.g.1) Crediti v/Stato per spesa corrente - altro	SAN	2009	nessuno	321	MINISTERO DELLA GIUSTIZIA	59	59	0		321		SAN
1.20.20.10.040.000.00.000	B.II.1.g.1) Crediti v/Stato per spesa corrente - altro	SAN	2009	nessuno	321	MINISTERO DELLA GIUSTIZIA	56	56	0		321		SAN
1.20.20.10.040.000.00.000	B.II.1.g.1) Crediti v/Stato per spesa corrente - altro	SAN	2009	nessuno	321	MINISTERO DELLA GIUSTIZIA	52	52	0		321		SAN
1.20.20.10.040.000.00.000	B.II.1.g.1) Crediti v/Stato per spesa corrente - altro	SAN	2009	nessuno	321	MINISTERO DELLA GIUSTIZIA	52	52	0		321		SAN
1.20.20.10.040.000.00.000	B.II.1.g.1) Crediti v/Stato per spesa corrente - altro	SAN	2009	nessuno	321	MINISTERO DELLE INFRASTRUTTURE E DEI TRASPORTI	52	52	0		321		SAN
1.20.20.10.040.000.00.000	B.II.1.g.1) Crediti v/Stato per spesa corrente - altro	SAN	2009	nessuno	321	MINISTERO DELLE INFRASTRUTTURE E DEI TRASPORTI	56	56	0		321		SAN
1.20.20.10.040.000.00.000	B.II.1.g.1) Crediti v/Stato per spesa corrente - altro	SAN	2009	nessuno	321	MINISTERO DELLE INFRASTRUTTURE E DEI TRASPORTI	56	56	0		321		SAN
1.20.20.10.040.000.00.000	B.II.1.g.1) Crediti v/Stato per spesa corrente - altro	SAN	2009	nessuno	321	MINISTERO DELLE INFRASTRUTTURE E DEI TRASPORTI	56	56	0		321		SAN
1.20.20.10.040.000.00.000	B.II.1.g.1) Crediti v/Stato per spesa corrente - altro	SAN	2009	nessuno	321	MINISTERO DELLE INFRASTRUTTURE E DEI TRASPORTI	56	56	0		321		SAN
1.20.20.10.040.000.00.000	B.II.1.g.1) Crediti v/Stato per spesa corrente - altro	SAN	2009	nessuno	321	MINISTERO DELLE INFRASTRUTTURE E TRASPORTI	52	52	0		321		SAN
1.20.20.10.040.000.00.000	B.II.1.g.1) Crediti v/Stato per spesa corrente - altro	SAN	2009	nessuno	321	MINISTERO DELL'ECONOMIA E DELLE FINANZE	56	56	0		321		SAN
1.20.20.10.040.000.00.000	B.II.1.g.1) Crediti v/Stato per spesa corrente - altro	SAN	2009	nessuno	321	MINISTERO DELL'ECONOMIA E FINANZE RAGIONERIA PROVI	109	109	0		321		SAN
1.20.20.10.040.000.00.000	B.II.1.g.1) Crediti v/Stato per spesa corrente - altro	SAN	2009	nessuno	321	MINISTERO DELL'ISTRUZIONE PARINI	56	56	0		321		SAN
1.20.20.10.040.000.00.000	B.II.1.g.1) Crediti v/Stato per spesa corrente - altro	SAN	2009	nessuno	321	MINISTERO DELL'ISTRUZIONE PARINI	56	56	0		321		SAN
1.20.20.10.040.000.00.000	B.II.1.g.1) Crediti v/Stato per spesa corrente - altro	SAN	2009	nessuno	321	MINISTERO DI GRAZIA E GIUSTIZIA	55	55	0		321		SAN
1.20.20.10.040.000.00.000	B.II.1.g.1) Crediti v/Stato per spesa corrente - altro	SAN	2009	nessuno	321	MINISTERO DI GRAZIA E GIUSTIZIA	56	56	0		321		SAN
1.20.20.10.040.000.00.000	B.II.1.g.1) Crediti v/Stato per spesa corrente - altro	SAN	2009	nessuno	321	MINISTERO DI GRAZIA E GIUSTIZIA	100	100	0		321		SAN
1.20.20.10.040.000.00.000	B.II.1.g.1) Crediti v/Stato per spesa corrente - altro	SAN	2009	nessuno	321	MINISTERO GRAZIA E GIUSTIZIA	113	113	0		321		SAN
1.20.20.10.040.000.00.000	B.II.1.g.1) Crediti v/Stato per spesa corrente - altro	SAN	2009	nessuno	321	MINISTERO GRAZIA E GIUSTIZIA	56	56	0		321		SAN
1.20.20.10.040.000.00.000	B.II.1.g.1) Crediti v/Stato per spesa corrente - altro	SAN	2009	nessuno	321	MINISTERO GRAZIA E GIUSTIZIA	56	56	0		321		SAN
1.20.20.10.040.000.00.000	B.II.1.g.1) Crediti v/Stato per spesa corrente - altro	SAN	2009	nessuno	321	P.L.O.C.R.S. - CENTRI ACCOGLIENZA	104	104	0		321		SAN
1.20.20.10.040.000.00.000	B.II.1.g.1) Crediti v/Stato per spesa corrente - altro	SAN	2009	nessuno	321	PRESIDENZA DEL CONSIGLIO DEI MINISTRI	123	123	0		321		SAN
1.20.20.10.040.000.00.000	B.II.1.g.1) Crediti v/Stato per spesa corrente - altro	SAN	2009	nessuno	321	PROCURA DELLA REPUBBLICA C/O TRIBUNALE ORDINARIO	2,150	2,150	0		321		SAN
1.20.20.10.040.000.00.000	B.II.1.g.1) Crediti v/Stato per spesa corrente - altro	SAN	2009	nessuno	321	SCUOLA ELEMENTARE STATALE	284	284	0		321		SAN
1.20.20.10.040.000.00.000	B.II.1.g.1) Crediti v/Stato per spesa corrente - altro	SAN	2009	nessuno	321	SCUOLA ELEMENTARE STATALE	504	504	0		321		SAN
1.20.20.10.040.000.00.000	B.II.1.g.1) Crediti v/Stato per spesa corrente - altro	SAN	2009	nessuno	321	SCUOLA ELEMENTARE STATALE	113	113	0		321		SAN
1.20.20.10.040.000.00.000	B.II.1.g.1) Crediti v/Stato per spesa corrente - altro	SAN	2009	nessuno	321	SCUOLA ELEMENTARE STATALE	366	366	0		321		SAN
1.20.20.10.040.000.00.000	B.II.1.g.1) Crediti v/Stato per spesa corrente - altro	SAN	2009	nessuno	321	SCUOLA ELEMENTARE STATALE	281	281	0		321		SAN
1.20.20.10.040.000.00.000	B.II.1.g.1) Crediti v/Stato per spesa corrente - altro	SAN	2009	nessuno	321	SCUOLA ELEMENTARE STATALE	56	56	0		321		SAN

RICOPIABILE

1.20.20.10.040.000.00.000	B.II.1.g.1) Crediti v/Stato per spesa corrente - altro	SAN	2009	nessuno	321	SCUOLA ELEMENTARE STATALE	56	56	0		321		SAN
1.20.20.10.040.000.00.000	B.II.1.g.1) Crediti v/Stato per spesa corrente - altro	SAN	2009	nessuno	321	SCUOLA MEDIA STATALE DE MARCHI - GULLI	56	56	0		321		SAN
1.20.20.10.040.000.00.000	B.II.1.g.1) Crediti v/Stato per spesa corrente - altro	SAN	2009	nessuno	321	UNI - ENTE NAZIONALE ITALIANO DI UNIFICAZIONE	58	58	0		321		SAN
1.20.20.10.040.000.00.000	B.II.1.g.1) Crediti v/Stato per spesa corrente - altro	SAN	2010	nessuno	321	AGENZIA DELLE ENTRATE	52	52	0		321		SAN
1.20.20.10.040.000.00.000	B.II.1.g.1) Crediti v/Stato per spesa corrente - altro	SAN	2010	nessuno	321	ARCHIVIO DI STATO DI MILANO	56	56	0		321		SAN
1.20.20.10.040.000.00.000	B.II.1.g.1) Crediti v/Stato per spesa corrente - altro	SAN	2010	nessuno	321	ARCHIVIO DI STATO DI MILANO	56	56	0		321		SAN
1.20.20.10.040.000.00.000	B.II.1.g.1) Crediti v/Stato per spesa corrente - altro	SAN	2010	nessuno	321	ARCHIVIO DI STATO DI MILANO	109	109	0		321		SAN
1.20.20.10.040.000.00.000	B.II.1.g.1) Crediti v/Stato per spesa corrente - altro	SAN	2010	nessuno	321	ARCHIVIO DI STATO DI MILANO	38	38	0		321		SAN
1.20.20.10.040.000.00.000	B.II.1.g.1) Crediti v/Stato per spesa corrente - altro	SAN	2010	nessuno	321	ARCHIVIO DI STATO DI MILANO	54	54	0		321		SAN
1.20.20.10.040.000.00.000	B.II.1.g.1) Crediti v/Stato per spesa corrente - altro	SAN	2010	nessuno	321	ARCHIVIO DI STATO DI MILANO	285	285	0		321		SAN
1.20.20.10.040.000.00.000	B.II.1.g.1) Crediti v/Stato per spesa corrente - altro	SAN	2010	nessuno	321	ARCHIVIO DI STATO DI MILANO	56	56	0		321		SAN
1.20.20.10.040.000.00.000	B.II.1.g.1) Crediti v/Stato per spesa corrente - altro	SAN	2010	nessuno	321	CIRCOLO DID. "G.L. RADICE"	247	247	0		321		SAN
1.20.20.10.040.000.00.000	B.II.1.g.1) Crediti v/Stato per spesa corrente - altro	SAN	2010	nessuno	321	CIRCOLO DID. "G.L. RADICE"	1,008	1,008	0		321		SAN
1.20.20.10.040.000.00.000	B.II.1.g.1) Crediti v/Stato per spesa corrente - altro	SAN	2010	nessuno	321	CIRCOLO DIDATTICO STATALE CUTRO	52	52	0		321		SAN
1.20.20.10.040.000.00.000	B.II.1.g.1) Crediti v/Stato per spesa corrente - altro	SAN	2010	nessuno	321	CONSORZIO CORPO DI POLIZIA INTERCOM. NORD LODIGIAN	61	61	0		321		SAN
1.20.20.10.040.000.00.000	B.II.1.g.1) Crediti v/Stato per spesa corrente - altro	SAN	2010	nessuno	321	DIPARTIMENTO DELL'ISPETTORATO	52	52	0		321		SAN
1.20.20.10.040.000.00.000	B.II.1.g.1) Crediti v/Stato per spesa corrente - altro	SAN	2010	nessuno	321	DIREZIONE CASA DI RECLUSIONE MILANO OPERA	258	258	0		321		SAN
1.20.20.10.040.000.00.000	B.II.1.g.1) Crediti v/Stato per spesa corrente - altro	SAN	2010	nessuno	321	DIREZIONE DIDATTICA	52	52	0		321		SAN
1.20.20.10.040.000.00.000	B.II.1.g.1) Crediti v/Stato per spesa corrente - altro	SAN	2010	nessuno	321	DIREZIONE DIDATTICA	52	52	0		321		SAN
1.20.20.10.040.000.00.000	B.II.1.g.1) Crediti v/Stato per spesa corrente - altro	SAN	2010	nessuno	321	DIREZIONE DIDATTICA	52	52	0		321		SAN
1.20.20.10.040.000.00.000	B.II.1.g.1) Crediti v/Stato per spesa corrente - altro	SAN	2010	nessuno	321	DIREZIONE DIDATTICA	52	52	0		321		SAN
1.20.20.10.040.000.00.000	B.II.1.g.1) Crediti v/Stato per spesa corrente - altro	SAN	2010	nessuno	321	DIREZIONE DIDATTICA	52	52	0		321		SAN
1.20.20.10.040.000.00.000	B.II.1.g.1) Crediti v/Stato per spesa corrente - altro	SAN	2010	nessuno	321	DIREZIONE DIDATTICA	52	52	0		321		SAN
1.20.20.10.040.000.00.000	B.II.1.g.1) Crediti v/Stato per spesa corrente - altro	SAN	2010	nessuno	321	DIREZIONE DIDATTICA	52	52	0		321		SAN
1.20.20.10.040.000.00.000	B.II.1.g.1) Crediti v/Stato per spesa corrente - altro	SAN	2010	nessuno	321	DIREZIONE DIDATTICA	52	52	0		321		SAN
1.20.20.10.040.000.00.000	B.II.1.g.1) Crediti v/Stato per spesa corrente - altro	SAN	2010	nessuno	321	DIREZIONE DIDATTICA	52	52	0		321		SAN
1.20.20.10.040.000.00.000	B.II.1.g.1) Crediti v/Stato per spesa corrente - altro	SAN	2010	nessuno	321	DIREZIONE DIDATTICA	52	52	0		321		SAN
1.20.20.10.040.000.00.000	B.II.1.g.1) Crediti v/Stato per spesa corrente - altro	SAN	2010	nessuno	321	DIREZIONE DIDATTICA	213	213	0		321		SAN
1.20.20.10.040.000.00.000	B.II.1.g.1) Crediti v/Stato per spesa corrente - altro	SAN	2010	nessuno	321	DIREZIONE DIDATTICA	59	59	0		321		SAN
1.20.20.10.040.000.00.000	B.II.1.g.1) Crediti v/Stato per spesa corrente - altro	SAN	2010	nessuno	321	DIREZIONE DIDATTICA	52	52	0		321		SAN
1.20.20.10.040.000.00.000	B.II.1.g.1) Crediti v/Stato per spesa corrente - altro	SAN	2010	nessuno	321	DIREZIONE DIDATTICA	52	52	0		321		SAN
1.20.20.10.040.000.00.000	B.II.1.g.1) Crediti v/Stato per spesa corrente - altro	SAN	2010	nessuno	321	DIREZIONE DIDATTICA G B PERASSO	105	105	0		321		SAN
1.20.20.10.040.000.00.000	B.II.1.g.1) Crediti v/Stato per spesa corrente - altro	SAN	2010	nessuno	321	DIREZIONE DIREZIONE 3 CIRCOLO	52	52	0		321		SAN
1.20.20.10.040.000.00.000	B.II.1.g.1) Crediti v/Stato per spesa corrente - altro	SAN	2010	nessuno	321	DIREZIONE STATALE II CIRCOLO	209	209	0		321		SAN
1.20.20.10.040.000.00.000	B.II.1.g.1) Crediti v/Stato per spesa corrente - altro	SAN	2010	nessuno	321	DIREZIONE STATALE II CIRCOLO	506	506	0		321		SAN
1.20.20.10.040.000.00.000	B.II.1.g.1) Crediti v/Stato per spesa corrente - altro	SAN	2010	nessuno	321	ISTITUTO COMPRENSIVO "E. CURIEL"	58	58	0		321		SAN
1.20.20.10.040.000.00.000	B.II.1.g.1) Crediti v/Stato per spesa corrente - altro	SAN	2010	nessuno	321	ISTITUTO COMPRENSIVO A.VOLTA	131	131	0		321		SAN

RISERVATO

1.20.20.10.040.000.00.000	B.II.1.g.1) Crediti v/Stato per spesa corrente - altro	SAN	2010	nessuno	321	ISTITUTO COMPRENSIVO CAVALIERI	52	52	0		321		SAN
1.20.20.10.040.000.00.000	B.II.1.g.1) Crediti v/Stato per spesa corrente - altro	SAN	2010	nessuno	321	ISTITUTO COMPRENSIVO PASCOLI	52	52	0		321		SAN
1.20.20.10.040.000.00.000	B.II.1.g.1) Crediti v/Stato per spesa corrente - altro	SAN	2010	nessuno	321	ISTITUTO COMPRENSIVO PASCOLI	56	56	0		321		SAN
1.20.20.10.040.000.00.000	B.II.1.g.1) Crediti v/Stato per spesa corrente - altro	SAN	2010	nessuno	321	ISTITUTO COMPRENSIVO STATALE PAOLO FRISI	62	62	0		321		SAN
1.20.20.10.040.000.00.000	B.II.1.g.1) Crediti v/Stato per spesa corrente - altro	SAN	2010	nessuno	321	ISTITUTO COMPRENSIVO STATALE PAOLO FRISI	58	58	0		321		SAN
1.20.20.10.040.000.00.000	B.II.1.g.1) Crediti v/Stato per spesa corrente - altro	SAN	2010	nessuno	321	ISTITUTO COMPRENSIVO STATALE PAOLO FRISI	60	60	0		321		SAN
1.20.20.10.040.000.00.000	B.II.1.g.1) Crediti v/Stato per spesa corrente - altro	SAN	2010	nessuno	321	ISTITUTO COMPRENSIVO STATALE PAOLO FRISI	52	52	0		321		SAN
1.20.20.10.040.000.00.000	B.II.1.g.1) Crediti v/Stato per spesa corrente - altro	SAN	2010	nessuno	321	ISTITUTO COMPRENSIVO STATALE PAOLO FRISI	52	52	0		321		SAN
1.20.20.10.040.000.00.000	B.II.1.g.1) Crediti v/Stato per spesa corrente - altro	SAN	2010	nessuno	321	ISTITUTO COMPRENSIVO STATALE PAOLO FRISI	58	58	0		321		SAN
1.20.20.10.040.000.00.000	B.II.1.g.1) Crediti v/Stato per spesa corrente - altro	SAN	2010	nessuno	321	ISTITUTO COMPRENSIVO STATALE THOUAR GONZAGA	568	568	0		321		SAN
1.20.20.10.040.000.00.000	B.II.1.g.1) Crediti v/Stato per spesa corrente - altro	SAN	2010	nessuno	321	ISTITUTO COMPRENSIVO STATALE THOUAR GONZAGA	120	120	0		321		SAN
1.20.20.10.040.000.00.000	B.II.1.g.1) Crediti v/Stato per spesa corrente - altro	SAN	2010	nessuno	321	ISTITUTO DI ISTRUZ. SUP. "J. MAXWELL"	163	163	0		321		SAN
1.20.20.10.040.000.00.000	B.II.1.g.1) Crediti v/Stato per spesa corrente - altro	SAN	2010	nessuno	321	ISTITUTO GIUSEPPE PEANO	66	66	0		321		SAN
1.20.20.10.040.000.00.000	B.II.1.g.1) Crediti v/Stato per spesa corrente - altro	SAN	2010	nessuno	321	ISTITUTO MAGISTRALE STATALE "G.AGNESI"	174	174	0		321		SAN
1.20.20.10.040.000.00.000	B.II.1.g.1) Crediti v/Stato per spesa corrente - altro	SAN	2010	nessuno	321	ISTITUTO MAGISTRALE STATALE "G.AGNESI"	106	106	0		321		SAN
1.20.20.10.040.000.00.000	B.II.1.g.1) Crediti v/Stato per spesa corrente - altro	SAN	2010	nessuno	321	ISTITUTO MAGISTRALE STATALE GAETANA AGNESI	934	934	0		321		SAN
1.20.20.10.040.000.00.000	B.II.1.g.1) Crediti v/Stato per spesa corrente - altro	SAN	2010	nessuno	321	ISTITUTO MAGISTRALE STATALE GAETANA AGNESI	1,798	1,798	0		321		SAN
1.20.20.10.040.000.00.000	B.II.1.g.1) Crediti v/Stato per spesa corrente - altro	SAN	2010	nessuno	321	ISTITUTO PROF. " FRISI"	675	675	0		321		SAN
1.20.20.10.040.000.00.000	B.II.1.g.1) Crediti v/Stato per spesa corrente - altro	SAN	2010	nessuno	321	ISTITUTO PROFESSIONALE DI STATO EINAUDI	46	46	0		321		SAN
1.20.20.10.040.000.00.000	B.II.1.g.1) Crediti v/Stato per spesa corrente - altro	SAN	2010	nessuno	321	ISTITUTO PROFESSIONALE DI STATO EINAUDI	59	59	0		321		SAN
1.20.20.10.040.000.00.000	B.II.1.g.1) Crediti v/Stato per spesa corrente - altro	SAN	2010	nessuno	321	ISTITUTO PROFESSIONALE DI STATO EINAUDI	102	102	0		321		SAN
1.20.20.10.040.000.00.000	B.II.1.g.1) Crediti v/Stato per spesa corrente - altro	SAN	2010	nessuno	321	ISTITUTO PROFESSIONALE DI STATO EINAUDI	52	52	0		321		SAN
1.20.20.10.040.000.00.000	B.II.1.g.1) Crediti v/Stato per spesa corrente - altro	SAN	2010	nessuno	321	ISTITUTO PROFESSIONALE DI STATO EINAUDI	52	52	0		321		SAN
1.20.20.10.040.000.00.000	B.II.1.g.1) Crediti v/Stato per spesa corrente - altro	SAN	2010	nessuno	321	ISTITUTO PROFESSIONALE DI STATO EINAUDI	59	59	0		321		SAN
1.20.20.10.040.000.00.000	B.II.1.g.1) Crediti v/Stato per spesa corrente - altro	SAN	2010	nessuno	321	ISTITUTO PROFESSIONALE DI STATO EINAUDI	59	59	0		321		SAN
1.20.20.10.040.000.00.000	B.II.1.g.1) Crediti v/Stato per spesa corrente - altro	SAN	2010	nessuno	321	ISTITUTO PROFESSIONALE DI STATO EINAUDI	61	61	0		321		SAN
1.20.20.10.040.000.00.000	B.II.1.g.1) Crediti v/Stato per spesa corrente - altro	SAN	2010	nessuno	321	ISTITUTO PROFESSIONALE DI STATO EINAUDI	61	61	0		321		SAN
1.20.20.10.040.000.00.000	B.II.1.g.1) Crediti v/Stato per spesa corrente - altro	SAN	2010	nessuno	321	ISTITUTO PROFESSIONALE DI STATO EINAUDI	52	52	0		321		SAN
1.20.20.10.040.000.00.000	B.II.1.g.1) Crediti v/Stato per spesa corrente - altro	SAN	2010	nessuno	321	ISTITUTO PROFESSIONALE DI STATO EINAUDI	52	52	0		321		SAN
1.20.20.10.040.000.00.000	B.II.1.g.1) Crediti v/Stato per spesa corrente - altro	SAN	2010	nessuno	321	ISTITUTO PROFESSIONALE DI STATO EINAUDI	52	52	0		321		SAN
1.20.20.10.040.000.00.000	B.II.1.g.1) Crediti v/Stato per spesa corrente - altro	SAN	2010	nessuno	321	ISTITUTO PROFESSIONALE DI STATO EINAUDI	61	61	0		321		SAN
1.20.20.10.040.000.00.000	B.II.1.g.1) Crediti v/Stato per spesa corrente - altro	SAN	2010	nessuno	321	ISTITUTO PROFESSIONALE DI STATO EINAUDI	52	52	0		321		SAN
1.20.20.10.040.000.00.000	B.II.1.g.1) Crediti v/Stato per spesa corrente - altro	SAN	2010	nessuno	321	ISTITUTO PROFESSIONALE DI STATO EINAUDI	52	52	0		321		SAN
1.20.20.10.040.000.00.000	B.II.1.g.1) Crediti v/Stato per spesa corrente - altro	SAN	2010	nessuno	321	ISTITUTO PROFESSIONALE DI STATO EINAUDI	52	52	0		321		SAN
1.20.20.10.040.000.00.000	B.II.1.g.1) Crediti v/Stato per spesa corrente - altro	SAN	2010	nessuno	321	ISTITUTO PROFESSIONALE DI STATO EINAUDI	52	52	0		321		SAN
1.20.20.10.040.000.00.000	B.II.1.g.1) Crediti v/Stato per spesa corrente - altro	SAN	2010	nessuno	321	ISTITUTO PROFESSIONALE DI STATO EINAUDI	52	52	0		321		SAN
1.20.20.10.040.000.00.000	B.II.1.g.1) Crediti v/Stato per spesa corrente - altro	SAN	2010	nessuno	321	ISTITUTO PROFESSIONALE DI STATO EINAUDI	52	52	0		321		SAN
1.20.20.10.040.000.00.000	B.II.1.g.1) Crediti v/Stato per spesa corrente - altro	SAN	2010	nessuno	321	ISTITUTO PROFESSIONALE DI STATO EINAUDI	52	52	0		321		SAN
1.20.20.10.040.000.00.000	B.II.1.g.1) Crediti v/Stato per spesa corrente - altro	SAN	2010	nessuno	321	ISTITUTO PROFESSIONALE DI STATO EINAUDI	52	52	0		321		SAN

PUBBLICO

1.20.20.10.040.000.00.000	B.II.1.g.1) Crediti v/Stato per spesa corrente - altro	SAN	2010	nessuno	321	ISTITUTO PROFESSIONALE DI STATO EINAUDI	52	52	0		321		SAN
1.20.20.10.040.000.00.000	B.II.1.g.1) Crediti v/Stato per spesa corrente - altro	SAN	2010	nessuno	321	ISTITUTO PROFESSIONALE DI STATO EINAUDI	52	52	0		321		SAN
1.20.20.10.040.000.00.000	B.II.1.g.1) Crediti v/Stato per spesa corrente - altro	SAN	2010	nessuno	321	LICEO ARTISTICO STAT. "P. CANDIANI"	56	56	0		321		SAN
1.20.20.10.040.000.00.000	B.II.1.g.1) Crediti v/Stato per spesa corrente - altro	SAN	2010	nessuno	321	LICEO CLASSICO STATALE "MANZONI"	2,002	2,002	0		321		SAN
1.20.20.10.040.000.00.000	B.II.1.g.1) Crediti v/Stato per spesa corrente - altro	SAN	2010	nessuno	321	LICEO CLASSICO STATALE "MANZONI"	2,002	2,002	0		321		SAN
1.20.20.10.040.000.00.000	B.II.1.g.1) Crediti v/Stato per spesa corrente - altro	SAN	2010	nessuno	321	LICEO CLASSICO STATALE "UMBERTO 1"	62	62	0		321		SAN
1.20.20.10.040.000.00.000	B.II.1.g.1) Crediti v/Stato per spesa corrente - altro	SAN	2010	nessuno	321	LICEO SCIENTIFICO STATALE PIERO BOTTONI	416	416	0		321		SAN
1.20.20.10.040.000.00.000	B.II.1.g.1) Crediti v/Stato per spesa corrente - altro	SAN	2010	nessuno	321	MINISTERO BENI E ATTIVITA' CULTURALI	162	162	0		321		SAN
1.20.20.10.040.000.00.000	B.II.1.g.1) Crediti v/Stato per spesa corrente - altro	SAN	2010	nessuno	321	MINISTERO DELLA DIFESA 3 C.RIFORNIMENTI	74	74	0		321		SAN
1.20.20.10.040.000.00.000	B.II.1.g.1) Crediti v/Stato per spesa corrente - altro	SAN	2010	nessuno	321	MINISTERO DELLA GIUSTIZIA	56	56	0		321		SAN
1.20.20.10.040.000.00.000	B.II.1.g.1) Crediti v/Stato per spesa corrente - altro	SAN	2010	nessuno	321	MINISTERO DELLA GIUSTIZIA	52	52	0		321		SAN
1.20.20.10.040.000.00.000	B.II.1.g.1) Crediti v/Stato per spesa corrente - altro	SAN	2010	nessuno	321	MINISTERO DELLA GIUSTIZIA	56	56	0		321		SAN
1.20.20.10.040.000.00.000	B.II.1.g.1) Crediti v/Stato per spesa corrente - altro	SAN	2010	nessuno	321	MINISTERO DELLA GIUSTIZIA	56	56	0		321		SAN
1.20.20.10.040.000.00.000	B.II.1.g.1) Crediti v/Stato per spesa corrente - altro	SAN	2010	nessuno	321	MINISTERO DELLA SALUTE	43	43	0		321		SAN
1.20.20.10.040.000.00.000	B.II.1.g.1) Crediti v/Stato per spesa corrente - altro	SAN	2010	nessuno	321	MINISTERO DELLA SALUTE	42	42	0		321		SAN
1.20.20.10.040.000.00.000	B.II.1.g.1) Crediti v/Stato per spesa corrente - altro	SAN	2010	nessuno	321	MINISTERO DELLE INFRASTRUTTURE E DEI TRASPORTI	52	52	0		321		SAN
1.20.20.10.040.000.00.000	B.II.1.g.1) Crediti v/Stato per spesa corrente - altro	SAN	2010	nessuno	321	MINISTERO DELLE INFRASTRUTTURE E TRASPORTI	38	38	0		321		SAN
1.20.20.10.040.000.00.000	B.II.1.g.1) Crediti v/Stato per spesa corrente - altro	SAN	2010	nessuno	321	MINISTERO DELLE INFRASTRUTTURE E TRASPORTI	52	52	0		321		SAN
1.20.20.10.040.000.00.000	B.II.1.g.1) Crediti v/Stato per spesa corrente - altro	SAN	2010	nessuno	321	MINISTERO DELLE INFRASTRUTTURE E TRASPORTI	56	56	0		321		SAN
1.20.20.10.040.000.00.000	B.II.1.g.1) Crediti v/Stato per spesa corrente - altro	SAN	2010	nessuno	321	MINISTERO DELLE INFRASTRUTTURE E TRASPORTI	52	52	0		321		SAN
1.20.20.10.040.000.00.000	B.II.1.g.1) Crediti v/Stato per spesa corrente - altro	SAN	2010	nessuno	321	MINISTERO DELLE INFRASTRUTTURE E TRASPORTI	105	105	0		321		SAN
1.20.20.10.040.000.00.000	B.II.1.g.1) Crediti v/Stato per spesa corrente - altro	SAN	2010	nessuno	321	MINISTERO DI GRAZIA E GIUSTIZIA	199	199	0		321		SAN
1.20.20.10.040.000.00.000	B.II.1.g.1) Crediti v/Stato per spesa corrente - altro	SAN	2010	nessuno	321	PROC.DELLA REPUBBLICA TRIB. DI PESCARA	105	105	0		321		SAN
1.20.20.10.040.000.00.000	B.II.1.g.1) Crediti v/Stato per spesa corrente - altro	SAN	2010	nessuno	321	S.M.S. " VIA VOLTA - VIA BATTISTI"	52	52	0		321		SAN
1.20.20.10.040.000.00.000	B.II.1.g.1) Crediti v/Stato per spesa corrente - altro	SAN	2010	nessuno	321	SCUOLA MEDIA STATALE MAINO	299	299	0		321		SAN
1.20.20.10.040.000.00.000	B.II.1.g.1) Crediti v/Stato per spesa corrente - altro	SAN	2010	nessuno	321	SCUOLA MEDIA STATALE MAINO	52	52	0		321		SAN
1.20.20.10.040.000.00.000	B.II.1.g.1) Crediti v/Stato per spesa corrente - altro	SAN	2010	nessuno	321	SCUOLA MEDIA STATALE MATTEI-DI VITTORIO	52	52	0		321		SAN
1.20.20.10.040.000.00.000	B.II.1.g.1) Crediti v/Stato per spesa corrente - altro	SAN	2010	nessuno	321	SCUOLA MEDIA STATALE MONTEVERDI COLORNI'	105	105	0		321		SAN
1.20.20.10.040.000.00.000	B.II.1.g.1) Crediti v/Stato per spesa corrente - altro	SAN	2010	nessuno	321	SCUOLA PER LA FORMAZIONE DI BASE VIGILI DEL FUOCO	61	61	0		321		SAN
1.20.20.10.040.000.00.000	B.II.1.g.1) Crediti v/Stato per spesa corrente - altro	SAN	2010	nessuno	321	SCUOLA PER LA FORMAZIONE DI BASE VIGILI DEL FUOCO	61	61	0		321		SAN
1.20.20.10.040.000.00.000	B.II.1.g.1) Crediti v/Stato per spesa corrente - altro	SAN	2010	nessuno	321	SOPRINTENDENZA PER I BENI CULTURALI ARCHITETTONICI	61	61	0		321		SAN
1.20.20.10.040.000.00.000	B.II.1.g.1) Crediti v/Stato per spesa corrente - altro	SAN	2010	nessuno	321	TRIBUNALE PER I MINORENNI	105	105	0		321		SAN
1.20.20.10.040.000.00.000	B.II.1.g.1) Crediti v/Stato per spesa corrente - altro	SAN	2010	nessuno	321	UFFICIO ESECUZIONE PENALE MILANO E LODI	52	52	0		321		SAN
1.20.20.10.040.000.00.000	B.II.1.g.1) Crediti v/Stato per spesa corrente - altro	SAN	2010	nessuno	321	UNIVERSITA' DEGLI STUDI DI NAPOLI FEDERI	52	52	0		321		SAN
1.20.20.10.040.000.00.000	B.II.1.g.1) Crediti v/Stato per spesa corrente - altro	SAN	2010	nessuno	321	USR PER LA CALABRIA	52	52	0		321		SAN
1.20.20.10.040.000.00.000	B.II.1.g.1) Crediti v/Stato per spesa corrente - altro	SAN	2010	nessuno	321	USR PER LA LOMBARDIA	58	58	0		321		SAN
1.20.20.10.040.000.00.000	B.II.1.g.1) Crediti v/Stato per spesa corrente - altro	SAN	2010	nessuno	321	USR PER LA LOMBARDIA	17	17	0		321		SAN
1.20.20.10.040.000.00.000	B.II.1.g.1) Crediti v/Stato per spesa corrente - altro	SAN	2010	nessuno	321	USR PER LA LOMBARDIA	52	52	0		321		SAN

RISERVATO

1.20.20.10.040.000.00.000	B.II.1.g.1) Crediti v/Stato per spesa corrente - altro	SAN	2010	nessuno	321	USR PER LA LOMBARDIA	52	52	0		321		SAN
1.20.20.10.040.000.00.000	B.II.1.g.1) Crediti v/Stato per spesa corrente - altro	SAN	2010	nessuno	321	USR PER LA LOMBARDIA	52	52	0		321		SAN
1.20.20.10.040.000.00.000	B.II.1.g.1) Crediti v/Stato per spesa corrente - altro	SAN	2010	nessuno	321	USR PER LA LOMBARDIA	284	284	0		321		SAN
1.20.20.10.040.000.00.000	B.II.1.g.1) Crediti v/Stato per spesa corrente - altro	SAN	2010	nessuno	321	USR PER LA LOMBARDIA	52	52	0		321		SAN
1.20.20.10.040.000.00.000	B.II.1.g.1) Crediti v/Stato per spesa corrente - altro	SAN	2010	nessuno	321	USR PER LA LOMBARDIA	59	59	0		321		SAN
1.20.20.10.040.000.00.000	B.II.1.g.1) Crediti v/Stato per spesa corrente - altro	SAN	2011	nessuno	321	AGENZIA DELLE ENTRATE	486	486	0		321		SAN
1.20.20.10.040.000.00.000	B.II.1.g.1) Crediti v/Stato per spesa corrente - altro	SAN	2011	nessuno	321	AGENZIA DELLE ENTRATE	113	113	0		321		SAN
1.20.20.10.040.000.00.000	B.II.1.g.1) Crediti v/Stato per spesa corrente - altro	SAN	2011	nessuno	321	AGENZIA DELLE ENTRATE	216	216	0		321		SAN
1.20.20.10.040.000.00.000	B.II.1.g.1) Crediti v/Stato per spesa corrente - altro	SAN	2011	nessuno	321	AGENZIA DELLE ENTRATE	157	157	0		321		SAN
1.20.20.10.040.000.00.000	B.II.1.g.1) Crediti v/Stato per spesa corrente - altro	SAN	2011	nessuno	321	AGENZIA DELLE ENTRATE	92	92	0		321		SAN
1.20.20.10.040.000.00.000	B.II.1.g.1) Crediti v/Stato per spesa corrente - altro	SAN	2011	nessuno	321	AGENZIA DELLE ENTRATE	56	56	0		321		SAN
1.20.20.10.040.000.00.000	B.II.1.g.1) Crediti v/Stato per spesa corrente - altro	SAN	2011	nessuno	321	AGENZIA DELLE ENTRATE	113	113	0		321		SAN
1.20.20.10.040.000.00.000	B.II.1.g.1) Crediti v/Stato per spesa corrente - altro	SAN	2011	nessuno	321	AGENZIA DELLE ENTRATE	56	56	0		321		SAN
1.20.20.10.040.000.00.000	B.II.1.g.1) Crediti v/Stato per spesa corrente - altro	SAN	2011	nessuno	321	AGENZIA DELLE ENTRATE	62	62	0		321		SAN
1.20.20.10.040.000.00.000	B.II.1.g.1) Crediti v/Stato per spesa corrente - altro	SAN	2011	nessuno	321	ARCHIVIO DI STATO DI MILANO	313	313	0		321		SAN
1.20.20.10.040.000.00.000	B.II.1.g.1) Crediti v/Stato per spesa corrente - altro	SAN	2011	nessuno	321	ARCHIVIO DI STATO DI MILANO	364	364	0		321		SAN
1.20.20.10.040.000.00.000	B.II.1.g.1) Crediti v/Stato per spesa corrente - altro	SAN	2011	nessuno	321	ARCHIVIO DI STATO DI MILANO	52	52	0		321		SAN
1.20.20.10.040.000.00.000	B.II.1.g.1) Crediti v/Stato per spesa corrente - altro	SAN	2011	nessuno	321	ARCHIVIO DI STATO DI MILANO	56	56	0		321		SAN
1.20.20.10.040.000.00.000	B.II.1.g.1) Crediti v/Stato per spesa corrente - altro	SAN	2011	nessuno	321	ARCHIVIO DI STATO DI MILANO	56	56	0		321		SAN
1.20.20.10.040.000.00.000	B.II.1.g.1) Crediti v/Stato per spesa corrente - altro	SAN	2011	nessuno	321	ARCHIVIO DI STATO DI MILANO	56	56	0		321		SAN
1.20.20.10.040.000.00.000	B.II.1.g.1) Crediti v/Stato per spesa corrente - altro	SAN	2011	nessuno	321	ARCHIVIO DI STATO DI MILANO	56	56	0		321		SAN
1.20.20.10.040.000.00.000	B.II.1.g.1) Crediti v/Stato per spesa corrente - altro	SAN	2011	nessuno	321	ARCHIVIO DI STATO DI MILANO	52	52	0		321		SAN
1.20.20.10.040.000.00.000	B.II.1.g.1) Crediti v/Stato per spesa corrente - altro	SAN	2011	nessuno	321	ARCHIVIO DI STATO DI MILANO	52	52	0		321		SAN
1.20.20.10.040.000.00.000	B.II.1.g.1) Crediti v/Stato per spesa corrente - altro	SAN	2011	nessuno	321	ARCHIVIO DI STATO DI MILANO	162	162	0		321		SAN
1.20.20.10.040.000.00.000	B.II.1.g.1) Crediti v/Stato per spesa corrente - altro	SAN	2011	nessuno	321	ARCHIVIO DI STATO DI MILANO	306	306	0		321		SAN
1.20.20.10.040.000.00.000	B.II.1.g.1) Crediti v/Stato per spesa corrente - altro	SAN	2011	nessuno	321	ARCHIVIO DI STATO DI MILANO	179	179	0		321		SAN
1.20.20.10.040.000.00.000	B.II.1.g.1) Crediti v/Stato per spesa corrente - altro	SAN	2011	nessuno	321	ARCHIVIO DI STATO DI MILANO	113	113	0		321		SAN
1.20.20.10.040.000.00.000	B.II.1.g.1) Crediti v/Stato per spesa corrente - altro	SAN	2011	nessuno	321	BIBLIOTECA NAZIONALE BRAIDENSE	74	74	0		321		SAN
1.20.20.10.040.000.00.000	B.II.1.g.1) Crediti v/Stato per spesa corrente - altro	SAN	2011	nessuno	321	CASA CIRCONDARIALE BERGAMO	52	52	0		321		SAN
1.20.20.10.040.000.00.000	B.II.1.g.1) Crediti v/Stato per spesa corrente - altro	SAN	2011	nessuno	321	CIRCOLO DID. "G.L. RADICE"	209	209	0		321		SAN
1.20.20.10.040.000.00.000	B.II.1.g.1) Crediti v/Stato per spesa corrente - altro	SAN	2011	nessuno	321	CIRCOLO DID. "G.L. RADICE"	852	852	0		321		SAN
1.20.20.10.040.000.00.000	B.II.1.g.1) Crediti v/Stato per spesa corrente - altro	SAN	2011	nessuno	321	CIRCOLO DID. "G.L. RADICE"	468	468	0		321		SAN
1.20.20.10.040.000.00.000	B.II.1.g.1) Crediti v/Stato per spesa corrente - altro	SAN	2011	nessuno	321	CIRCOLO DID. "G.L. RADICE"	503	503	0		321		SAN
1.20.20.10.040.000.00.000	B.II.1.g.1) Crediti v/Stato per spesa corrente - altro	SAN	2011	nessuno	321	CIRCOLO DID. "G.L. RADICE"	141	141	0		321		SAN
1.20.20.10.040.000.00.000	B.II.1.g.1) Crediti v/Stato per spesa corrente - altro	SAN	2011	nessuno	321	CIRCOLO DID. "G.L. RADICE"	451	451	0		321		SAN
1.20.20.10.040.000.00.000	B.II.1.g.1) Crediti v/Stato per spesa corrente - altro	SAN	2011	nessuno	321	CIRCOLO DID. "G.L. RADICE"	157	157	0		321		SAN
1.20.20.10.040.000.00.000	B.II.1.g.1) Crediti v/Stato per spesa corrente - altro	SAN	2011	nessuno	321	COMMISSIONE TRIBUTARIA PROVINCIALE	50	50	0		321		SAN
1.20.20.10.040.000.00.000	B.II.1.g.1) Crediti v/Stato per spesa corrente - altro	SAN	2011	nessuno	321	CORTE D'APPELLO DI NAPOLI	52	52	0		321		SAN

RISERVATO

1.20.20.10.040.000.00.000	B.II.1.g.1) Crediti v/Stato per spesa corrente - altro	SAN	2011	nessuno	321	DIREZIONE DIDATTICA	52	52	0		321		SAN
1.20.20.10.040.000.00.000	B.II.1.g.1) Crediti v/Stato per spesa corrente - altro	SAN	2011	nessuno	321	DIREZIONE DIDATTICA	52	52	0		321		SAN
1.20.20.10.040.000.00.000	B.II.1.g.1) Crediti v/Stato per spesa corrente - altro	SAN	2011	nessuno	321	DIREZIONE DIDATTICA	105	105	0		321		SAN
1.20.20.10.040.000.00.000	B.II.1.g.1) Crediti v/Stato per spesa corrente - altro	SAN	2011	nessuno	321	DIREZIONE DIDATTICA	52	52	0		321		SAN
1.20.20.10.040.000.00.000	B.II.1.g.1) Crediti v/Stato per spesa corrente - altro	SAN	2011	nessuno	321	DIREZIONE DIDATTICA	157	157	0		321		SAN
1.20.20.10.040.000.00.000	B.II.1.g.1) Crediti v/Stato per spesa corrente - altro	SAN	2011	nessuno	321	DIREZIONE DIDATTICA	52	52	0		321		SAN
1.20.20.10.040.000.00.000	B.II.1.g.1) Crediti v/Stato per spesa corrente - altro	SAN	2011	nessuno	321	DIREZIONE DIDATTICA	38	38	0		321		SAN
1.20.20.10.040.000.00.000	B.II.1.g.1) Crediti v/Stato per spesa corrente - altro	SAN	2011	nessuno	321	DIREZIONE DIDATTICA	105	105	0		321		SAN
1.20.20.10.040.000.00.000	B.II.1.g.1) Crediti v/Stato per spesa corrente - altro	SAN	2011	nessuno	321	DIREZIONE DIDATTICA	52	52	0		321		SAN
1.20.20.10.040.000.00.000	B.II.1.g.1) Crediti v/Stato per spesa corrente - altro	SAN	2011	nessuno	321	DIREZIONE DIDATTICA	52	52	0		321		SAN
1.20.20.10.040.000.00.000	B.II.1.g.1) Crediti v/Stato per spesa corrente - altro	SAN	2011	nessuno	321	DIREZIONE DIDATTICA	52	52	0		321		SAN
1.20.20.10.040.000.00.000	B.II.1.g.1) Crediti v/Stato per spesa corrente - altro	SAN	2011	nessuno	321	DIREZIONE DIDATTICA	52	52	0		321		SAN
1.20.20.10.040.000.00.000	B.II.1.g.1) Crediti v/Stato per spesa corrente - altro	SAN	2011	nessuno	321	DIREZIONE DIDATTICA	52	52	0		321		SAN
1.20.20.10.040.000.00.000	B.II.1.g.1) Crediti v/Stato per spesa corrente - altro	SAN	2011	nessuno	321	DIREZIONE DIDATTICA 1 CIRCOLO	52	52	0		321		SAN
1.20.20.10.040.000.00.000	B.II.1.g.1) Crediti v/Stato per spesa corrente - altro	SAN	2011	nessuno	321	DIREZIONE DIDATTICA 3 CIRCOLO	52	52	0		321		SAN
1.20.20.10.040.000.00.000	B.II.1.g.1) Crediti v/Stato per spesa corrente - altro	SAN	2011	nessuno	321	DIREZIONE DIDATTICA G B PERASSO	157	157	0		321		SAN
1.20.20.10.040.000.00.000	B.II.1.g.1) Crediti v/Stato per spesa corrente - altro	SAN	2011	nessuno	321	DIREZIONE DIDATTICA II CIRCOLO	150	150	0		321		SAN
1.20.20.10.040.000.00.000	B.II.1.g.1) Crediti v/Stato per spesa corrente - altro	SAN	2011	nessuno	321	DIREZIONE DIDATTICA II CIRCOLO/ROZZANO	52	52	0		321		SAN
1.20.20.10.040.000.00.000	B.II.1.g.1) Crediti v/Stato per spesa corrente - altro	SAN	2011	nessuno	321	DIREZIONE DIDATTICA_2	105	105	0		321		SAN
1.20.20.10.040.000.00.000	B.II.1.g.1) Crediti v/Stato per spesa corrente - altro	SAN	2011	nessuno	321	DIREZIONE DIREZIONE 3 CIRCOLO	52	52	0		321		SAN
1.20.20.10.040.000.00.000	B.II.1.g.1) Crediti v/Stato per spesa corrente - altro	SAN	2011	nessuno	321	DIREZIONE ITC-CNR SEDE DI SAN GIULIANO	52	52	0		321		SAN
1.20.20.10.040.000.00.000	B.II.1.g.1) Crediti v/Stato per spesa corrente - altro	SAN	2011	nessuno	321	GIUDICE DI PACE	59	59	0		321		SAN
1.20.20.10.040.000.00.000	B.II.1.g.1) Crediti v/Stato per spesa corrente - altro	SAN	2011	nessuno	321	GIUDICE DI PACE	59	59	0		321		SAN
1.20.20.10.040.000.00.000	B.II.1.g.1) Crediti v/Stato per spesa corrente - altro	SAN	2011	nessuno	321	I.P. INDUSTRIA E ARTIGIANATO CREMONA	52	52	0		321		SAN
1.20.20.10.040.000.00.000	B.II.1.g.1) Crediti v/Stato per spesa corrente - altro	SAN	2011	nessuno	321	ISPESL	52	52	0		321		SAN
1.20.20.10.040.000.00.000	B.II.1.g.1) Crediti v/Stato per spesa corrente - altro	SAN	2011	nessuno	321	ISTITUTO "A.G. RONCALLI "	38	38	0		321		SAN
1.20.20.10.040.000.00.000	B.II.1.g.1) Crediti v/Stato per spesa corrente - altro	SAN	2011	nessuno	321	ISTITUTO COMPRENSIVO	52	52	0		321		SAN
1.20.20.10.040.000.00.000	B.II.1.g.1) Crediti v/Stato per spesa corrente - altro	SAN	2011	nessuno	321	ISTITUTO AGRARIO TOSI	52	52	0		321		SAN
1.20.20.10.040.000.00.000	B.II.1.g.1) Crediti v/Stato per spesa corrente - altro	SAN	2011	nessuno	321	ISTITUTO COMPR. "P. LARISSA P."	209	209	0		321		SAN
1.20.20.10.040.000.00.000	B.II.1.g.1) Crediti v/Stato per spesa corrente - altro	SAN	2011	nessuno	321	ISTITUTO COMPRENSIVO "E. CURIEL"	54	54	0		321		SAN
1.20.20.10.040.000.00.000	B.II.1.g.1) Crediti v/Stato per spesa corrente - altro	SAN	2011	nessuno	321	ISTITUTO COMPRENSIVO CIRESOLA	299	299	0		321		SAN
1.20.20.10.040.000.00.000	B.II.1.g.1) Crediti v/Stato per spesa corrente - altro	SAN	2011	nessuno	321	ISTITUTO COMPRENSIVO STATALE CARDANO-P.LEGA	56	56	0		321		SAN
1.20.20.10.040.000.00.000	B.II.1.g.1) Crediti v/Stato per spesa corrente - altro	SAN	2011	nessuno	321	ISTITUTO COMPRENSIVO STATALE CARDANO-P.LEGA	59	59	0		321		SAN
1.20.20.10.040.000.00.000	B.II.1.g.1) Crediti v/Stato per spesa corrente - altro	SAN	2011	nessuno	321	ISTITUTO COMPRENSIVO STATALE CARDANO-P.LEGA	56	56	0		321		SAN
1.20.20.10.040.000.00.000	B.II.1.g.1) Crediti v/Stato per spesa corrente - altro	SAN	2011	nessuno	321	ISTITUTO COMPRENSIVO STATALE G. GALILEI	52	52	0		321		SAN
1.20.20.10.040.000.00.000	B.II.1.g.1) Crediti v/Stato per spesa corrente - altro	SAN	2011	nessuno	321	ISTITUTO COMPRENSIVO STATALE G. GALILEI	52	52	0		321		SAN
1.20.20.10.040.000.00.000	B.II.1.g.1) Crediti v/Stato per spesa corrente - altro	SAN	2011	nessuno	321	ISTITUTO COMPRENSIVO STATALE PAOLO FRISI	60	60	0		321		SAN
1.20.20.10.040.000.00.000	B.II.1.g.1) Crediti v/Stato per spesa corrente - altro	SAN	2011	nessuno	321	ISTITUTO COMPRENSIVO STATALE PAOLO FRISI	114	114	0		321		SAN

RICHIBY

1.20.20.10.040.000.00.000	B.II.1.g.1) Crediti v/Stato per spesa corrente - altro	SAN	2011	nessuno	321	ISTITUTO COMPRENSIVO STATALE PAOLO FRISI	45	45	0		321		SAN
1.20.20.10.040.000.00.000	B.II.1.g.1) Crediti v/Stato per spesa corrente - altro	SAN	2011	nessuno	321	ISTITUTO COMPRENSIVO STATALE PAOLO FRISI	60	60	0		321		SAN
1.20.20.10.040.000.00.000	B.II.1.g.1) Crediti v/Stato per spesa corrente - altro	SAN	2011	nessuno	321	ISTITUTO COMPRENSIVO STATALE PAOLO FRISI	123	123	0		321		SAN
1.20.20.10.040.000.00.000	B.II.1.g.1) Crediti v/Stato per spesa corrente - altro	SAN	2011	nessuno	321	ISTITUTO COMPRENSIVO STATALE PAOLO FRISI	56	56	0		321		SAN
1.20.20.10.040.000.00.000	B.II.1.g.1) Crediti v/Stato per spesa corrente - altro	SAN	2011	nessuno	321	ISTITUTO COMPRENSIVO STATALE THOUAR GONZAGA	762	762	0		321		SAN
1.20.20.10.040.000.00.000	B.II.1.g.1) Crediti v/Stato per spesa corrente - altro	SAN	2011	nessuno	321	ISTITUTO COMPRENSIVO STATALE THOUAR GONZAGA	976	976	0		321		SAN
1.20.20.10.040.000.00.000	B.II.1.g.1) Crediti v/Stato per spesa corrente - altro	SAN	2011	nessuno	321	ISTITUTO COMPRENSIVO STATALE THOUAR GONZAGA	465	465	0		321		SAN
1.20.20.10.040.000.00.000	B.II.1.g.1) Crediti v/Stato per spesa corrente - altro	SAN	2011	nessuno	321	ISTITUTO COMPRENSIVO STATALE THOUAR GONZAGA	209	209	0		321		SAN
1.20.20.10.040.000.00.000	B.II.1.g.1) Crediti v/Stato per spesa corrente - altro	SAN	2011	nessuno	321	ISTITUTO COMPRENSIVO STATALE THOUAR GONZAGA	105	105	0		321		SAN
1.20.20.10.040.000.00.000	B.II.1.g.1) Crediti v/Stato per spesa corrente - altro	SAN	2011	nessuno	321	ISTITUTO COMPRENSIVO STATALE THOUAR GONZAGA	163	163	0		321		SAN
1.20.20.10.040.000.00.000	B.II.1.g.1) Crediti v/Stato per spesa corrente - altro	SAN	2011	nessuno	321	ISTITUTO COMPRENSIVO STATALE THOUAR GONZAGA	52	52	0		321		SAN
1.20.20.10.040.000.00.000	B.II.1.g.1) Crediti v/Stato per spesa corrente - altro	SAN	2011	nessuno	321	ISTITUTO COMPRENSIVO STATALE THOUAR GONZAGA	59	59	0		321		SAN
1.20.20.10.040.000.00.000	B.II.1.g.1) Crediti v/Stato per spesa corrente - altro	SAN	2011	nessuno	321	ISTITUTO MAGISTR. " DA ROTTERDAM"	56	56	0		321		SAN
1.20.20.10.040.000.00.000	B.II.1.g.1) Crediti v/Stato per spesa corrente - altro	SAN	2011	nessuno	321	ISTITUTO MAGISTRALE STATALE "G.AGNESI"	38	38	0		321		SAN
1.20.20.10.040.000.00.000	B.II.1.g.1) Crediti v/Stato per spesa corrente - altro	SAN	2011	nessuno	321	ISTITUTO MAGISTRALE STATALE "G.AGNESI"	209	209	0		321		SAN
1.20.20.10.040.000.00.000	B.II.1.g.1) Crediti v/Stato per spesa corrente - altro	SAN	2011	nessuno	321	ISTITUTO MAGISTRALE STATALE "G.AGNESI"	154	154	0		321		SAN
1.20.20.10.040.000.00.000	B.II.1.g.1) Crediti v/Stato per spesa corrente - altro	SAN	2011	nessuno	321	ISTITUTO MAGISTRALE STATALE "G.AGNESI"	121	121	0		321		SAN
1.20.20.10.040.000.00.000	B.II.1.g.1) Crediti v/Stato per spesa corrente - altro	SAN	2011	nessuno	321	ISTITUTO MAGISTRALE STATALE "G.AGNESI"	53	53	0		321		SAN
1.20.20.10.040.000.00.000	B.II.1.g.1) Crediti v/Stato per spesa corrente - altro	SAN	2011	nessuno	321	ISTITUTO MAGISTRALE STATALE "G.AGNESI"	53	53	0		321		SAN
1.20.20.10.040.000.00.000	B.II.1.g.1) Crediti v/Stato per spesa corrente - altro	SAN	2011	nessuno	321	ISTITUTO MAGISTRALE STATALE GAETANA AGNESI	209	209	0		321		SAN
1.20.20.10.040.000.00.000	B.II.1.g.1) Crediti v/Stato per spesa corrente - altro	SAN	2011	nessuno	321	ISTITUTO MAGISTRALE STATALE GAETANA AGNESI	364	364	0		321		SAN
1.20.20.10.040.000.00.000	B.II.1.g.1) Crediti v/Stato per spesa corrente - altro	SAN	2011	nessuno	321	ISTITUTO PRINCIPE DI NAPOLI	38	38	0		321		SAN
1.20.20.10.040.000.00.000	B.II.1.g.1) Crediti v/Stato per spesa corrente - altro	SAN	2011	nessuno	321	ISTITUTO PROF. " FRISI"	1,955	1,955	0		321		SAN
1.20.20.10.040.000.00.000	B.II.1.g.1) Crediti v/Stato per spesa corrente - altro	SAN	2011	nessuno	321	ISTITUTO PROF. " FRISI"	1,270	1,270	0		321		SAN
1.20.20.10.040.000.00.000	B.II.1.g.1) Crediti v/Stato per spesa corrente - altro	SAN	2011	nessuno	321	ISTITUTO PROF. " FRISI"	364	364	0		321		SAN
1.20.20.10.040.000.00.000	B.II.1.g.1) Crediti v/Stato per spesa corrente - altro	SAN	2011	nessuno	321	ISTITUTO PROF. " FRISI"	856	856	0		321		SAN
1.20.20.10.040.000.00.000	B.II.1.g.1) Crediti v/Stato per spesa corrente - altro	SAN	2011	nessuno	321	ISTITUTO PROFESSIONALE ALBERGHIERO PORTA	49	49	0		321		SAN
1.20.20.10.040.000.00.000	B.II.1.g.1) Crediti v/Stato per spesa corrente - altro	SAN	2011	nessuno	321	ISTITUTO PROFESSIONALE ALBERGHIERO PORTA	56	56	0		321		SAN
1.20.20.10.040.000.00.000	B.II.1.g.1) Crediti v/Stato per spesa corrente - altro	SAN	2011	nessuno	321	ISTITUTO PROFESSIONALE DI STATO EINAUDI	52	52	0		321		SAN
1.20.20.10.040.000.00.000	B.II.1.g.1) Crediti v/Stato per spesa corrente - altro	SAN	2011	nessuno	321	ISTITUTO PROFESSIONALE DI STATO EINAUDI	52	52	0		321		SAN
1.20.20.10.040.000.00.000	B.II.1.g.1) Crediti v/Stato per spesa corrente - altro	SAN	2011	nessuno	321	ISTITUTO PROFESSIONALE DI STATO EINAUDI	61	61	0		321		SAN
1.20.20.10.040.000.00.000	B.II.1.g.1) Crediti v/Stato per spesa corrente - altro	SAN	2011	nessuno	321	ISTITUTO PROFESSIONALE DI STATO EINAUDI	621	621	0		321		SAN
1.20.20.10.040.000.00.000	B.II.1.g.1) Crediti v/Stato per spesa corrente - altro	SAN	2011	nessuno	321	ISTITUTO PROFESSIONALE DI STATO EINAUDI	252	252	0		321		SAN
1.20.20.10.040.000.00.000	B.II.1.g.1) Crediti v/Stato per spesa corrente - altro	SAN	2011	nessuno	321	ISTITUTO PROFESSIONALE DI STATO EINAUDI	330	330	0		321		SAN
1.20.20.10.040.000.00.000	B.II.1.g.1) Crediti v/Stato per spesa corrente - altro	SAN	2011	nessuno	321	ISTITUTO PROFESSIONALE DI STATO EINAUDI	52	52	0		321		SAN
1.20.20.10.040.000.00.000	B.II.1.g.1) Crediti v/Stato per spesa corrente - altro	SAN	2011	nessuno	321	ISTITUTO PROFESSIONALE DI STATO EINAUDI	52	52	0		321		SAN
1.20.20.10.040.000.00.000	B.II.1.g.1) Crediti v/Stato per spesa corrente - altro	SAN	2011	nessuno	321	ISTITUTO PROFESSIONALE DI STATO EINAUDI	384	384	0		321		SAN
1.20.20.10.040.000.00.000	B.II.1.g.1) Crediti v/Stato per spesa corrente - altro	SAN	2011	nessuno	321	ISTITUTO PROFESSIONALE DI STATO EINAUDI	517	517	0		321		SAN

PUBBLICO

1.20.20.10.040.000.00.000	B.II.1.g.1) Crediti v/Stato per spesa corrente - altro	SAN	2011	nessuno	321	ISTITUTO PROFESSIONALE DI STATO EINAUDI	214	214	0		321		SAN
1.20.20.10.040.000.00.000	B.II.1.g.1) Crediti v/Stato per spesa corrente - altro	SAN	2011	nessuno	321	ISTITUTO SCOL "AOSTA N. 4"	52	52	0		321		SAN
1.20.20.10.040.000.00.000	B.II.1.g.1) Crediti v/Stato per spesa corrente - altro	SAN	2011	nessuno	321	ISTITUTO STATALE D'ISTRUZIONE SUPERIORE	57	57	0		321		SAN
1.20.20.10.040.000.00.000	B.II.1.g.1) Crediti v/Stato per spesa corrente - altro	SAN	2011	nessuno	321	ISTITUTO STATALE D'ISTRUZIONE SUPERIORE	56	56	0		321		SAN
1.20.20.10.040.000.00.000	B.II.1.g.1) Crediti v/Stato per spesa corrente - altro	SAN	2011	nessuno	321	ISTITUTO TECNICO A. BERMANI	49	49	0		321		SAN
1.20.20.10.040.000.00.000	B.II.1.g.1) Crediti v/Stato per spesa corrente - altro	SAN	2011	nessuno	321	ISTITUTO TECNICO "L. GALVANI"	52	52	0		321		SAN
1.20.20.10.040.000.00.000	B.II.1.g.1) Crediti v/Stato per spesa corrente - altro	SAN	2011	nessuno	321	ISTITUTO TECNICO INDUSTRIALE STATALQ. SELLA	56	56	0		321		SAN
1.20.20.10.040.000.00.000	B.II.1.g.1) Crediti v/Stato per spesa corrente - altro	SAN	2011	nessuno	321	ISTITUTO TECNICO INDUSTRIALE STATALQ. SELLA	56	56	0		321		SAN
1.20.20.10.040.000.00.000	B.II.1.g.1) Crediti v/Stato per spesa corrente - altro	SAN	2011	nessuno	321	ISTITUTO TECNICO INDUSTRIALE STATALE BAN	105	105	0		321		SAN
1.20.20.10.040.000.00.000	B.II.1.g.1) Crediti v/Stato per spesa corrente - altro	SAN	2011	nessuno	321	ISTITUTO TECNICO INDUSTRIALE STATALE G.FELTRINELLI	364	364	0		321		SAN
1.20.20.10.040.000.00.000	B.II.1.g.1) Crediti v/Stato per spesa corrente - altro	SAN	2011	nessuno	321	LICEO CLASSICO STATALE "MANZONI"	221	221	0		321		SAN
1.20.20.10.040.000.00.000	B.II.1.g.1) Crediti v/Stato per spesa corrente - altro	SAN	2011	nessuno	321	LICEO CLASSICO STATALE "MANZONI"	38	38	0		321		SAN
1.20.20.10.040.000.00.000	B.II.1.g.1) Crediti v/Stato per spesa corrente - altro	SAN	2011	nessuno	321	LICEO CLASSICO STATALE "MANZONI"	52	52	0		321		SAN
1.20.20.10.040.000.00.000	B.II.1.g.1) Crediti v/Stato per spesa corrente - altro	SAN	2011	nessuno	321	LICEO SCIENTIFICO STATALE PIERO BOTTONI	234	234	0		321		SAN
1.20.20.10.040.000.00.000	B.II.1.g.1) Crediti v/Stato per spesa corrente - altro	SAN	2011	nessuno	321	MARINA MILITARE DIREZIONE SANITA'	42	42	0		321		SAN
1.20.20.10.040.000.00.000	B.II.1.g.1) Crediti v/Stato per spesa corrente - altro	SAN	2011	nessuno	321	MINISTERO BENI E ATTIVITA' CULTURALI	105	105	0		321		SAN
1.20.20.10.040.000.00.000	B.II.1.g.1) Crediti v/Stato per spesa corrente - altro	SAN	2011	nessuno	321	MINISTERO BENI E ATTIVITA' CULTURALI	209	209	0		321		SAN
1.20.20.10.040.000.00.000	B.II.1.g.1) Crediti v/Stato per spesa corrente - altro	SAN	2011	nessuno	321	MINISTERO BENI E ATTIVITA' CULTURALI	662	662	0		321		SAN
1.20.20.10.040.000.00.000	B.II.1.g.1) Crediti v/Stato per spesa corrente - altro	SAN	2011	nessuno	321	MINISTERO BENI E ATTIVITA' CULTURALI	157	157	0		321		SAN
1.20.20.10.040.000.00.000	B.II.1.g.1) Crediti v/Stato per spesa corrente - altro	SAN	2011	nessuno	321	MINISTERO BENI E ATTIVITA' CULTURALI	105	105	0		321		SAN
1.20.20.10.040.000.00.000	B.II.1.g.1) Crediti v/Stato per spesa corrente - altro	SAN	2011	nessuno	321	MINISTERO BENI E ATTIVITA' CULTURALI	306	306	0		321		SAN
1.20.20.10.040.000.00.000	B.II.1.g.1) Crediti v/Stato per spesa corrente - altro	SAN	2011	nessuno	321	MINISTERO BENI E ATTIVITA' CULTURALI	161	161	0		321		SAN
1.20.20.10.040.000.00.000	B.II.1.g.1) Crediti v/Stato per spesa corrente - altro	SAN	2011	nessuno	321	MINISTERO BENI E ATTIVITA' CULTURALI	234	234	0		321		SAN
1.20.20.10.040.000.00.000	B.II.1.g.1) Crediti v/Stato per spesa corrente - altro	SAN	2011	nessuno	321	MINISTERO BENI E ATTIVITA' CULTURALI	52	52	0		321		SAN
1.20.20.10.040.000.00.000	B.II.1.g.1) Crediti v/Stato per spesa corrente - altro	SAN	2011	nessuno	321	MINISTERO BENI E ATTIVITA' CULTURALI	52	52	0		321		SAN
1.20.20.10.040.000.00.000	B.II.1.g.1) Crediti v/Stato per spesa corrente - altro	SAN	2011	nessuno	321	MINISTERO BENI E ATTIVITA' CULTURALI	113	113	0		321		SAN
1.20.20.10.040.000.00.000	B.II.1.g.1) Crediti v/Stato per spesa corrente - altro	SAN	2011	nessuno	321	MINISTERO DELLA GIUSTIZIA	56	56	0		321		SAN
1.20.20.10.040.000.00.000	B.II.1.g.1) Crediti v/Stato per spesa corrente - altro	SAN	2011	nessuno	321	MINISTERO DELLA GIUSTIZIA DIP. AMM. PENITENZIARIA	56	56	0		321		SAN
1.20.20.10.040.000.00.000	B.II.1.g.1) Crediti v/Stato per spesa corrente - altro	SAN	2011	nessuno	321	MINISTERO DELLA GIUSTIZIA DIREZ. CASA CIRCONDARIAL	52	52	0		321		SAN
1.20.20.10.040.000.00.000	B.II.1.g.1) Crediti v/Stato per spesa corrente - altro	SAN	2011	nessuno	321	MINISTERO DELLA SALUTE	1,117	1,117	0		321		SAN
1.20.20.10.040.000.00.000	B.II.1.g.1) Crediti v/Stato per spesa corrente - altro	SAN	2011	nessuno	321	MINISTERO DELLA SALUTE	1,357	1,357	0		321		SAN
1.20.20.10.040.000.00.000	B.II.1.g.1) Crediti v/Stato per spesa corrente - altro	SAN	2011	nessuno	321	MINISTERO DELLE INFRASTRUTTURE E TRASPORTI	17	17	0		321		SAN
1.20.20.10.040.000.00.000	B.II.1.g.1) Crediti v/Stato per spesa corrente - altro	SAN	2011	nessuno	321	MINISTERO DELLE INFRASTRUTTURE E TRASPORTI	105	105	0		321		SAN
1.20.20.10.040.000.00.000	B.II.1.g.1) Crediti v/Stato per spesa corrente - altro	SAN	2011	nessuno	321	MINISTERO DELLE INFRASTRUTTURE E TRASPORTI	105	105	0		321		SAN
1.20.20.10.040.000.00.000	B.II.1.g.1) Crediti v/Stato per spesa corrente - altro	SAN	2011	nessuno	321	MINISTERO DELLE INFRASTRUTTURE E TRASPORTI	52	52	0		321		SAN
1.20.20.10.040.000.00.000	B.II.1.g.1) Crediti v/Stato per spesa corrente - altro	SAN	2011	nessuno	321	MINISTERO DELL'ECONOMIA E DELLE FINANZE	52	52	0		321		SAN
1.20.20.10.040.000.00.000	B.II.1.g.1) Crediti v/Stato per spesa corrente - altro	SAN	2011	nessuno	321	MINISTERO DELL'ECONOMIA E DELLE FINANZE	56	56	0		321		SAN
1.20.20.10.040.000.00.000	B.II.1.g.1) Crediti v/Stato per spesa corrente - altro	SAN	2011	nessuno	321	MINISTERO DELL'ECONOMIA E DELLE FINANZE	117	117	0		321		SAN

RICORRIBILE

1.20.20.10.040.000.00.000	B.II.1.g.1) Crediti v/Stato per spesa corrente - altro	SAN	2011	nessuno	321	MINISTERO DELL'INTERNO ALBO SEGRETARI	92	92	0		321		SAN
1.20.20.10.040.000.00.000	B.II.1.g.1) Crediti v/Stato per spesa corrente - altro	SAN	2011	nessuno	321	MINISTERO DELL'INTERNO/	46	46	0		321		SAN
1.20.20.10.040.000.00.000	B.II.1.g.1) Crediti v/Stato per spesa corrente - altro	SAN	2011	nessuno	321	MINISTERO DI GRAZIA E GIUSTIZIA	321	321	0		321		SAN
1.20.20.10.040.000.00.000	B.II.1.g.1) Crediti v/Stato per spesa corrente - altro	SAN	2011	nessuno	321	MIUR - MINISTERO ISTRUZIONE UNIVERSITA' E RICERCA	52	52	0		321		SAN
1.20.20.10.040.000.00.000	B.II.1.g.1) Crediti v/Stato per spesa corrente - altro	SAN	2011	nessuno	321	MIUR - MINISTERO ISTRUZIONE UNIVERSITA' E RICERCA	105	105	0		321		SAN
1.20.20.10.040.000.00.000	B.II.1.g.1) Crediti v/Stato per spesa corrente - altro	SAN	2011	nessuno	321	MIUR ISTITUTO D'ISTRUZIONE SUP. FERMI	56	56	0		321		SAN
1.20.20.10.040.000.00.000	B.II.1.g.1) Crediti v/Stato per spesa corrente - altro	SAN	2011	nessuno	321	PREFETTURA DI MILANO	4,960	4,960	0		321		SAN
1.20.20.10.040.000.00.000	B.II.1.g.1) Crediti v/Stato per spesa corrente - altro	SAN	2011	nessuno	321	PREFETTURA DI MILANO	591	591	0		321		SAN
1.20.20.10.040.000.00.000	B.II.1.g.1) Crediti v/Stato per spesa corrente - altro	SAN	2011	nessuno	321	PREFETTURA DI MILANO	25	0	-25		321		SAN
1.20.20.10.040.000.00.000	B.II.1.g.1) Crediti v/Stato per spesa corrente - altro	SAN	2011	nessuno	321	PREFETTURA DI MILANO	2,998	2,998	0		321		SAN
1.20.20.10.040.000.00.000	B.II.1.g.1) Crediti v/Stato per spesa corrente - altro	SAN	2011	nessuno	321	PREFETTURA DI MILANO	5,825	5,825	0		321		SAN
1.20.20.10.040.000.00.000	B.II.1.g.1) Crediti v/Stato per spesa corrente - altro	SAN	2011	nessuno	321	PREFETTURA DI MILANO	180	180	0		321		SAN
1.20.20.10.040.000.00.000	B.II.1.g.1) Crediti v/Stato per spesa corrente - altro	SAN	2011	nessuno	321	PREFETTURA DI MILANO	2,735	2,735	0		321		SAN
1.20.20.10.040.000.00.000	B.II.1.g.1) Crediti v/Stato per spesa corrente - altro	SAN	2011	nessuno	321	PROC.DELLA REPUBBLICA TRIB. DI PESCARA	38	38	0		321		SAN
1.20.20.10.040.000.00.000	B.II.1.g.1) Crediti v/Stato per spesa corrente - altro	SAN	2011	nessuno	321	PROCURA DELLA REPUBBLICA C/O TRIBUNALE ORDINARIO	157	157	0		321		SAN
1.20.20.10.040.000.00.000	B.II.1.g.1) Crediti v/Stato per spesa corrente - altro	SAN	2011	nessuno	321	REGGIMENTO ARTIGLIERIA A CAVALLO	52	52	0		321		SAN
1.20.20.10.040.000.00.000	B.II.1.g.1) Crediti v/Stato per spesa corrente - altro	SAN	2011	nessuno	321	SCUOLA ELEMENTARE F.APORTI	1,464	1,464	0		321		SAN
1.20.20.10.040.000.00.000	B.II.1.g.1) Crediti v/Stato per spesa corrente - altro	SAN	2011	nessuno	321	SCUOLA ELEMENTARE F.APORTI	623	623	0		321		SAN
1.20.20.10.040.000.00.000	B.II.1.g.1) Crediti v/Stato per spesa corrente - altro	SAN	2011	nessuno	321	SCUOLA ELEMENTARE F.APORTI	247	247	0		321		SAN
1.20.20.10.040.000.00.000	B.II.1.g.1) Crediti v/Stato per spesa corrente - altro	SAN	2011	nessuno	321	SCUOLA ELEMENTARE F.APORTI	157	157	0		321		SAN
1.20.20.10.040.000.00.000	B.II.1.g.1) Crediti v/Stato per spesa corrente - altro	SAN	2011	nessuno	321	SCUOLA ELEMENTARE F.APORTI	102	102	0		321		SAN
1.20.20.10.040.000.00.000	B.II.1.g.1) Crediti v/Stato per spesa corrente - altro	SAN	2011	nessuno	321	SCUOLA ELEMENTARE F.APORTI	247	247	0		321		SAN
1.20.20.10.040.000.00.000	B.II.1.g.1) Crediti v/Stato per spesa corrente - altro	SAN	2011	nessuno	321	SCUOLA ELEMENTARE F.APORTI	393	393	0		321		SAN
1.20.20.10.040.000.00.000	B.II.1.g.1) Crediti v/Stato per spesa corrente - altro	SAN	2011	nessuno	321	SCUOLA MEDIA MARCONI - CUSANO MILANINO	57	57	0		321		SAN
1.20.20.10.040.000.00.000	B.II.1.g.1) Crediti v/Stato per spesa corrente - altro	SAN	2011	nessuno	321	SCUOLA MEDIA MARCONI - CUSANO MILANINO	56	56	0		321		SAN
1.20.20.10.040.000.00.000	B.II.1.g.1) Crediti v/Stato per spesa corrente - altro	SAN	2011	nessuno	321	SCUOLA MEDIA STATALE B. SISTI	52	52	0		321		SAN
1.20.20.10.040.000.00.000	B.II.1.g.1) Crediti v/Stato per spesa corrente - altro	SAN	2011	nessuno	321	SCUOLA MEDIA STATALE MONTEVERDI COLORNI'	313	313	0		321		SAN
1.20.20.10.040.000.00.000	B.II.1.g.1) Crediti v/Stato per spesa corrente - altro	SAN	2011	nessuno	321	SCUOLA MEDIA STATALE MONTEVERDI COLORNI'	105	105	0		321		SAN
1.20.20.10.040.000.00.000	B.II.1.g.1) Crediti v/Stato per spesa corrente - altro	SAN	2011	nessuno	321	SCUOLA MEDIA STATALE MONTEVERDI COLORNI'	38	38	0		321		SAN
1.20.20.10.040.000.00.000	B.II.1.g.1) Crediti v/Stato per spesa corrente - altro	SAN	2011	nessuno	321	SEZIONE POLIZIA STRADALE MILANO	209	0	-209		321		SAN
1.20.20.10.040.000.00.000	B.II.1.g.1) Crediti v/Stato per spesa corrente - altro	SAN	2021	nessuno	321	TRIBUNALE DI MANTOVA	52	52	0		321		SAN
1.20.20.10.040.000.00.000	B.II.1.g.1) Crediti v/Stato per spesa corrente - altro	SAN	2011	nessuno	321	TRIBUNALE DI PIACENZA	62	62	0		321		SAN
1.20.20.10.040.000.00.000	B.II.1.g.1) Crediti v/Stato per spesa corrente - altro	SAN	2011	nessuno	321	TRIBUNALE DI PIACENZA	62	62	0		321		SAN
1.20.20.10.040.000.00.000	B.II.1.g.1) Crediti v/Stato per spesa corrente - altro	SAN	2011	nessuno	321	TRIBUNALE PER I MINORENNI	206	206	0		321		SAN
1.20.20.10.040.000.00.000	B.II.1.g.1) Crediti v/Stato per spesa corrente - altro	SAN	2011	nessuno	321	TRIBUNALE PER I MINORENNI	506	506	0		321		SAN
1.20.20.10.040.000.00.000	B.II.1.g.1) Crediti v/Stato per spesa corrente - altro	SAN	2011	nessuno	321	TRIBUNALE PER I MINORENNI	96	96	0		321		SAN
1.20.20.10.040.000.00.000	B.II.1.g.1) Crediti v/Stato per spesa corrente - altro	SAN	2011	nessuno	321	TRIBUNALE PER I MINORENNI	52	52	0		321		SAN
1.20.20.10.040.000.00.000	B.II.1.g.1) Crediti v/Stato per spesa corrente - altro	SAN	2011	nessuno	321	UFFICIO GIUDICE DI PACE DI CREMA	65	65	0		321		SAN

RISORSE

1.20.20.10.040.000.00.000	B.II.1.g.1) Crediti v/Stato per spesa corrente - altro	SAN	2011	nessuno	321	UFFICIO SCOLASTICO NEGRI	157	157	0		321		SAN
1.20.20.10.040.000.00.000	B.II.1.g.1) Crediti v/Stato per spesa corrente - altro	SAN	2012	nessuno	321	AGENZIA DELLE ENTRATE	376	376	0		321		SAN
1.20.20.10.040.000.00.000	B.II.1.g.1) Crediti v/Stato per spesa corrente - altro	SAN	2012	nessuno	321	AGENZIA DELLE ENTRATE	157	157	0		321		SAN
1.20.20.10.040.000.00.000	B.II.1.g.1) Crediti v/Stato per spesa corrente - altro	SAN	2012	nessuno	321	AGENZIA DELLE ENTRATE	61	61	0		321		SAN
1.20.20.10.040.000.00.000	B.II.1.g.1) Crediti v/Stato per spesa corrente - altro	SAN	2012	nessuno	321	CASA CIRCONDARIALE CATANIA UFF.SEGR. POLIZIA PENIT	113	113	0		321		SAN
1.20.20.10.040.000.00.000	B.II.1.g.1) Crediti v/Stato per spesa corrente - altro	SAN	2012	nessuno	321	CASA CIRCONDARIALE DI MILANO - SAN VITTORE	179	179	0		321		SAN
1.20.20.10.040.000.00.000	B.II.1.g.1) Crediti v/Stato per spesa corrente - altro	SAN	2012	nessuno	321	CASA DI RECLUSIONE MILANO-OPERA	163	163	0		321		SAN
1.20.20.10.040.000.00.000	B.II.1.g.1) Crediti v/Stato per spesa corrente - altro	SAN	2012	nessuno	321	CIRCOLO DID. "G.L. RADICE"	105	105	0		321		SAN
1.20.20.10.040.000.00.000	B.II.1.g.1) Crediti v/Stato per spesa corrente - altro	SAN	2012	nessuno	321	CIRCOLO DID. "G.L. RADICE"	105	105	0		321		SAN
1.20.20.10.040.000.00.000	B.II.1.g.1) Crediti v/Stato per spesa corrente - altro	SAN	2012	nessuno	321	CIRCOLO DID. "G.L. RADICE"	102	102	0		321		SAN
1.20.20.10.040.000.00.000	B.II.1.g.1) Crediti v/Stato per spesa corrente - altro	SAN	2012	nessuno	321	CIRCOLO DID. "G.L. RADICE"	105	105	0		321		SAN
1.20.20.10.040.000.00.000	B.II.1.g.1) Crediti v/Stato per spesa corrente - altro	SAN	2012	nessuno	321	CIRCOLO DID. "G.L. RADICE"	109	109	0		321		SAN
1.20.20.10.040.000.00.000	B.II.1.g.1) Crediti v/Stato per spesa corrente - altro	SAN	2012	nessuno	321	CNR	71	71	0		321		SAN
1.20.20.10.040.000.00.000	B.II.1.g.1) Crediti v/Stato per spesa corrente - altro	SAN	2012	nessuno	321	COMMISSIONE TRIBUTARIA PROVINCIALE	105	105	0		321		SAN
1.20.20.10.040.000.00.000	B.II.1.g.1) Crediti v/Stato per spesa corrente - altro	SAN	2012	nessuno	321	CONSERVATORIO DI MUSICA TORREFRANCA	52	52	0		321		SAN
1.20.20.10.040.000.00.000	B.II.1.g.1) Crediti v/Stato per spesa corrente - altro	SAN	2012	nessuno	321	DIREZIONE DIDATTICA "FERRANTE APORTI"	870	870	0		321		SAN
1.20.20.10.040.000.00.000	B.II.1.g.1) Crediti v/Stato per spesa corrente - altro	SAN	2012	nessuno	321	DIREZIONE DIDATTICA "FERRANTE APORTI"	1,548	1,548	0		321		SAN
1.20.20.10.040.000.00.000	B.II.1.g.1) Crediti v/Stato per spesa corrente - altro	SAN	2012	nessuno	321	DIREZIONE DIDATTICA "FERRANTE APORTI"	597	597	0		321		SAN
1.20.20.10.040.000.00.000	B.II.1.g.1) Crediti v/Stato per spesa corrente - altro	SAN	2012	nessuno	321	DIREZIONE DIDATTICA "FERRANTE APORTI"	653	653	0		321		SAN
1.20.20.10.040.000.00.000	B.II.1.g.1) Crediti v/Stato per spesa corrente - altro	SAN	2012	nessuno	321	DIREZIONE DIDATTICA "FERRANTE APORTI"	52	52	0		321		SAN
1.20.20.10.040.000.00.000	B.II.1.g.1) Crediti v/Stato per spesa corrente - altro	SAN	2012	nessuno	321	DIREZIONE DIDATTICA "FERRANTE APORTI"	100	100	0		321		SAN
1.20.20.10.040.000.00.000	B.II.1.g.1) Crediti v/Stato per spesa corrente - altro	SAN	2012	nessuno	321	DIREZIONE DIDATTICA DI SESTO CALENDE	52	52	0		321		SAN
1.20.20.10.040.000.00.000	B.II.1.g.1) Crediti v/Stato per spesa corrente - altro	SAN	2012	nessuno	321	DIREZIONE DIDATTICA RESCALDINA	56	56	0		321		SAN
1.20.20.10.040.000.00.000	B.II.1.g.1) Crediti v/Stato per spesa corrente - altro	SAN	2012	nessuno	321	DIREZIONE STATALE II CIRCOLO	353	353	0		321		SAN
1.20.20.10.040.000.00.000	B.II.1.g.1) Crediti v/Stato per spesa corrente - altro	SAN	2012	nessuno	321	ISTITUTO COMPR. "G. CAPPONI"	52	52	0		321		SAN
1.20.20.10.040.000.00.000	B.II.1.g.1) Crediti v/Stato per spesa corrente - altro	SAN	2012	nessuno	321	ISTITUTO COMPR. "ITALO CALVINO"	305	305	0		321		SAN
1.20.20.10.040.000.00.000	B.II.1.g.1) Crediti v/Stato per spesa corrente - altro	SAN	2012	nessuno	321	ISTITUTO COMPR. "ROSSARI CASTIGLIONI"	105	105	0		321		SAN
1.20.20.10.040.000.00.000	B.II.1.g.1) Crediti v/Stato per spesa corrente - altro	SAN	2012	nessuno	321	ISTITUTO COMPRENSIVO	485	485	0		321		SAN
1.20.20.10.040.000.00.000	B.II.1.g.1) Crediti v/Stato per spesa corrente - altro	SAN	2012	nessuno	321	ISTITUTO COMPRENSIVO	404	404	0		321		SAN
1.20.20.10.040.000.00.000	B.II.1.g.1) Crediti v/Stato per spesa corrente - altro	SAN	2012	nessuno	321	ISTITUTO COMPRENSIVO	52	52	0		321		SAN
1.20.20.10.040.000.00.000	B.II.1.g.1) Crediti v/Stato per spesa corrente - altro	SAN	2012	nessuno	321	ISTITUTO COMPRENSIVO	42	42	0		321		SAN
1.20.20.10.040.000.00.000	B.II.1.g.1) Crediti v/Stato per spesa corrente - altro	SAN	2012	nessuno	321	ISTITUTO COMPRENSIVO "E. CURIEL"	146	146	0		321		SAN
1.20.20.10.040.000.00.000	B.II.1.g.1) Crediti v/Stato per spesa corrente - altro	SAN	2012	nessuno	321	ISTITUTO COMPRENSIVO COMPLETO	121	121	0		321		SAN
1.20.20.10.040.000.00.000	B.II.1.g.1) Crediti v/Stato per spesa corrente - altro	SAN	2012	nessuno	321	ISTITUTO COMPRENSIVO COMPLETO	110	110	0		321		SAN
1.20.20.10.040.000.00.000	B.II.1.g.1) Crediti v/Stato per spesa corrente - altro	SAN	2012	nessuno	321	ISTITUTO COMPRENSIVO DI VIA VIRGILIO	52	52	0		321		SAN
1.20.20.10.040.000.00.000	B.II.1.g.1) Crediti v/Stato per spesa corrente - altro	SAN	2012	nessuno	321	ISTITUTO COMPRENSIVO DI VIA VIRGILIO	109	109	0		321		SAN
1.20.20.10.040.000.00.000	B.II.1.g.1) Crediti v/Stato per spesa corrente - altro	SAN	2012	nessuno	321	ISTITUTO COMPRENSIVO PASCOLI	894	894	0		321		SAN
1.20.20.10.040.000.00.000	B.II.1.g.1) Crediti v/Stato per spesa corrente - altro	SAN	2012	nessuno	321	ISTITUTO COMPRENSIVO PASCOLI	824	824	0		321		SAN

PUBBLICO

1.20.20.10.040.000.00.000	B.II.1.g.1) Crediti v/Stato per spesa corrente - altro	SAN	2012	nessuno	321	ISTITUTO COMPRENSIVO PASCOLI	56	56	0		321		SAN
1.20.20.10.040.000.00.000	B.II.1.g.1) Crediti v/Stato per spesa corrente - altro	SAN	2012	nessuno	321	ISTITUTO COMPRENSIVO RESCALDINA "DANTE ALIGHIERI"	56	56	0		321		SAN
1.20.20.10.040.000.00.000	B.II.1.g.1) Crediti v/Stato per spesa corrente - altro	SAN	2012	nessuno	321	ISTITUTO COMPRENSIVO S. PELLICO	113	113	0		321		SAN
1.20.20.10.040.000.00.000	B.II.1.g.1) Crediti v/Stato per spesa corrente - altro	SAN	2012	nessuno	321	ISTITUTO COMPRENSIVO STATALE	52	52	0		321		SAN
1.20.20.10.040.000.00.000	B.II.1.g.1) Crediti v/Stato per spesa corrente - altro	SAN	2012	nessuno	321	ISTITUTO COMPRENSIVO STATALE	229	229	0		321		SAN
1.20.20.10.040.000.00.000	B.II.1.g.1) Crediti v/Stato per spesa corrente - altro	SAN	2012	nessuno	321	ISTITUTO COMPRENSIVO STATALE SCATURRO	52	52	0		321		SAN
1.20.20.10.040.000.00.000	B.II.1.g.1) Crediti v/Stato per spesa corrente - altro	SAN	2012	nessuno	321	ISTITUTO COMPRENSIVO VIA CAVOUR	113	113	0		321		SAN
1.20.20.10.040.000.00.000	B.II.1.g.1) Crediti v/Stato per spesa corrente - altro	SAN	2012	nessuno	321	ISTITUTO COMPRENSIVO VIA CAVOUR	113	113	0		321		SAN
1.20.20.10.040.000.00.000	B.II.1.g.1) Crediti v/Stato per spesa corrente - altro	SAN	2012	nessuno	321	ISTITUTO D'ISTRUZ. SUP. "PANDINI"	52	52	0		321		SAN
1.20.20.10.040.000.00.000	B.II.1.g.1) Crediti v/Stato per spesa corrente - altro	SAN	2012	nessuno	321	ISTITUTO GIUSEPPE PEANO	56	56	0		321		SAN
1.20.20.10.040.000.00.000	B.II.1.g.1) Crediti v/Stato per spesa corrente - altro	SAN	2012	nessuno	321	ISTITUTO ISTRUZIONE SUP. "V. BACHELET"	52	52	0		321		SAN
1.20.20.10.040.000.00.000	B.II.1.g.1) Crediti v/Stato per spesa corrente - altro	SAN	2012	nessuno	321	ISTITUTO ISTRUZIONE SUP. "V. BACHELET"	52	52	0		321		SAN
1.20.20.10.040.000.00.000	B.II.1.g.1) Crediti v/Stato per spesa corrente - altro	SAN	2012	nessuno	321	ISTITUTO ISTRUZIONE SUP. MAGENTA	52	52	0		321		SAN
1.20.20.10.040.000.00.000	B.II.1.g.1) Crediti v/Stato per spesa corrente - altro	SAN	2012	nessuno	321	ISTITUTO ISTRUZIONE SUPERIORE CARLO ALBERTO DALLA	76	76	0		321		SAN
1.20.20.10.040.000.00.000	B.II.1.g.1) Crediti v/Stato per spesa corrente - altro	SAN	2012	nessuno	321	ISTITUTO ISTRUZIONE SUPERIORE GADDA ROSSELLI	38	38	0		321		SAN
1.20.20.10.040.000.00.000	B.II.1.g.1) Crediti v/Stato per spesa corrente - altro	SAN	2012	nessuno	321	ISTITUTO PROFESSIONALE DI STATO EINAUDI	113	113	0		321		SAN
1.20.20.10.040.000.00.000	B.II.1.g.1) Crediti v/Stato per spesa corrente - altro	SAN	2012	nessuno	321	ISTITUTO SCOL. COMPR. "CASA DEL SOLE"	528	528	0		321		SAN
1.20.20.10.040.000.00.000	B.II.1.g.1) Crediti v/Stato per spesa corrente - altro	SAN	2012	nessuno	321	ISTITUTO STATALE D'ISTRUZIONE SUPERIORE	56	56	0		321		SAN
1.20.20.10.040.000.00.000	B.II.1.g.1) Crediti v/Stato per spesa corrente - altro	SAN	2012	nessuno	321	ISTITUTO SUPERIORE "C. DELL'ACQUA"	105	105	0		321		SAN
1.20.20.10.040.000.00.000	B.II.1.g.1) Crediti v/Stato per spesa corrente - altro	SAN	2012	nessuno	321	ISTITUTO TEC. INDUSTR. " TORRICELLI"	52	52	0		321		SAN
1.20.20.10.040.000.00.000	B.II.1.g.1) Crediti v/Stato per spesa corrente - altro	SAN	2012	nessuno	321	ISTITUTO TEC. INDUSTR. " TORRICELLI"	52	52	0		321		SAN
1.20.20.10.040.000.00.000	B.II.1.g.1) Crediti v/Stato per spesa corrente - altro	SAN	2012	nessuno	321	ISTITUTO TECNICO AGRARIO G. MENDEL	52	52	0		321		SAN
1.20.20.10.040.000.00.000	B.II.1.g.1) Crediti v/Stato per spesa corrente - altro	SAN	2012	nessuno	321	ISTITUTO TECNICO AGRARIO G. MENDEL	59	59	0		321		SAN
1.20.20.10.040.000.00.000	B.II.1.g.1) Crediti v/Stato per spesa corrente - altro	SAN	2012	nessuno	321	ISTITUTO TECNICO IND FELTRINELLI	254	254	0		321		SAN
1.20.20.10.040.000.00.000	B.II.1.g.1) Crediti v/Stato per spesa corrente - altro	SAN	2012	nessuno	321	ISTITUTO TECNICO IND FELTRINELLI	52	52	0		321		SAN
1.20.20.10.040.000.00.000	B.II.1.g.1) Crediti v/Stato per spesa corrente - altro	SAN	2012	nessuno	321	LICEO ART.STAT."CARAVAGGIO"	74	74	0		321		SAN
1.20.20.10.040.000.00.000	B.II.1.g.1) Crediti v/Stato per spesa corrente - altro	SAN	2012	nessuno	321	LICEO ARTISTICO STAT. "P. CANDIANI"	52	52	0		321		SAN
1.20.20.10.040.000.00.000	B.II.1.g.1) Crediti v/Stato per spesa corrente - altro	SAN	2012	nessuno	321	LICEO CLASSICO STATALE "MANZONI"	52	52	0		321		SAN
1.20.20.10.040.000.00.000	B.II.1.g.1) Crediti v/Stato per spesa corrente - altro	SAN	2012	nessuno	321	LICEO CLASSICO TITO LIVIO	52	52	0		321		SAN
1.20.20.10.040.000.00.000	B.II.1.g.1) Crediti v/Stato per spesa corrente - altro	SAN	2012	nessuno	321	LICEO GINNASIO STATALE G.B. VICO DI NOCERA INFERIO	62	62	0		321		SAN
1.20.20.10.040.000.00.000	B.II.1.g.1) Crediti v/Stato per spesa corrente - altro	SAN	2012	nessuno	321	LICEO SCIENTIFICO GIAN BATTISTA VICO	154	154	0		321		SAN
1.20.20.10.040.000.00.000	B.II.1.g.1) Crediti v/Stato per spesa corrente - altro	SAN	2012	nessuno	321	LICEO SCIENTIFICO GIAN BATTISTA VICO	56	56	0		321		SAN
1.20.20.10.040.000.00.000	B.II.1.g.1) Crediti v/Stato per spesa corrente - altro	SAN	2012	nessuno	321	MINISTERO BENI E ATTIVITA' CULTURALI	52	52	0		321		SAN
1.20.20.10.040.000.00.000	B.II.1.g.1) Crediti v/Stato per spesa corrente - altro	SAN	2012	nessuno	321	MINISTERO DEL LAVORO DIREZ PROVICIALE	24	24	0		321		SAN
1.20.20.10.040.000.00.000	B.II.1.g.1) Crediti v/Stato per spesa corrente - altro	SAN	2012	nessuno	321	MINISTERO DELLA GIUSTIZIA DIREZIONE CASA CIRCONDAR	7	7	0		321		SAN
1.20.20.10.040.000.00.000	B.II.1.g.1) Crediti v/Stato per spesa corrente - altro	SAN	2012	nessuno	321	MINISTERO DELLA SALUTE	17	17	0		321		SAN
1.20.20.10.040.000.00.000	B.II.1.g.1) Crediti v/Stato per spesa corrente - altro	SAN	2012	nessuno	321	MINISTERO DELLE INFRASTRUTTURE E TRASPORTI	56	56	0		321		SAN
1.20.20.10.040.000.00.000	B.II.1.g.1) Crediti v/Stato per spesa corrente - altro	SAN	2012	nessuno	321	MINISTERO DELL'INTERNO	56	0	-56		321		SAN

RISERVATO

1.20.20.10.040.000.00.000	B.II.1.g.1) Crediti v/Stato per spesa corrente - altro	SAN	2012	nessuno	321	MINISTERO POLIT. AGRIC. ALIM. E FORESTAL	258	258	0		321		SAN
1.20.20.10.040.000.00.000	B.II.1.g.1) Crediti v/Stato per spesa corrente - altro	SAN	2012	nessuno	321	MINISTERO POLIT. AGRIC. ALIM. E FORESTAL	56	56	0		321		SAN
1.20.20.10.040.000.00.000	B.II.1.g.1) Crediti v/Stato per spesa corrente - altro	SAN	2012	nessuno	321	MIUR ISTITUTO D'ISTRUZIONE SUP. FERMI	56	56	0		321		SAN
1.20.20.10.040.000.00.000	B.II.1.g.1) Crediti v/Stato per spesa corrente - altro	SAN	2012	nessuno	321	OSPEDALE MILITARE DI MILANO	56	56	0		321		SAN
1.20.20.10.040.000.00.000	B.II.1.g.1) Crediti v/Stato per spesa corrente - altro	SAN	2012	nessuno	321	QUESTURA MILANO COMM. P.S QUARTO OGGIARO	38	38	0		321		SAN
1.20.20.10.040.000.00.000	B.II.1.g.1) Crediti v/Stato per spesa corrente - altro	SAN	2012	nessuno	321	SCUOLA ELEMENTARE STATALE	56	56	0		321		SAN
1.20.20.10.040.000.00.000	B.II.1.g.1) Crediti v/Stato per spesa corrente - altro	SAN	2012	nessuno	321	SCUOLA MEDIA STATALE MONTEVERDI COLORNI'	52	52	0		321		SAN
1.20.20.10.040.000.00.000	B.II.1.g.1) Crediti v/Stato per spesa corrente - altro	SAN	2012	nessuno	321	SCUOLA SEC.1 GRADO L.DA VINCI-MONTALE	56	56	0		321		SAN
1.20.20.10.040.000.00.000	B.II.1.g.1) Crediti v/Stato per spesa corrente - altro	SAN	2012	nessuno	321	SOPRINTENDENZA PER I BENI ARCHEOLOGICI PER LE PROV	14	14	0		321		SAN
1.20.20.10.040.000.00.000	B.II.1.g.1) Crediti v/Stato per spesa corrente - altro	SAN	2012	nessuno	321	TRIBUNALE CIVILE E PENALE DI MILANO IV S	9,245	9,245	0		321		SAN
1.20.20.10.040.000.00.000	B.II.1.g.1) Crediti v/Stato per spesa corrente - altro	SAN	2012	nessuno	321	TRIBUNALE CIVILE E PENALE DI MILANO IV S	179	179	0		321		SAN
1.20.20.10.040.000.00.000	B.II.1.g.1) Crediti v/Stato per spesa corrente - altro	SAN	2012	nessuno	321	TRIBUNALE DI BERGAMO	179	0	-179		321		SAN
1.20.20.10.040.000.00.000	B.II.1.g.1) Crediti v/Stato per spesa corrente - altro	SAN	2012	nessuno	321	TRIBUNALE DI SORVEGLIANZA	535	535	0		321		SAN
1.20.20.10.040.000.00.000	B.II.1.g.1) Crediti v/Stato per spesa corrente - altro	SAN	2012	nessuno	321	TRIBUNALE DI SORVEGLIANZA	179	179	0		321		SAN
1.20.20.10.040.000.00.000	B.II.1.g.1) Crediti v/Stato per spesa corrente - altro	SAN	2012	nessuno	321	TRIBUNALE PER I MINORENNI	124	124	0		321		SAN
1.20.20.10.040.000.00.000	B.II.1.g.1) Crediti v/Stato per spesa corrente - altro	SAN	2012	nessuno	321	TRIBUNALE PER I MINORENNI	52	52	0		321		SAN
1.20.20.10.040.000.00.000	B.II.1.g.1) Crediti v/Stato per spesa corrente - altro	SAN	2012	nessuno	321	TRIBUNALE PER I MINORENNI	52	52	0		321		SAN
1.20.20.10.040.000.00.000	B.II.1.g.1) Crediti v/Stato per spesa corrente - altro	SAN	2012	nessuno	321	TRIBUNALE PER I MINORENNI	52	52	0		321		SAN
1.20.20.10.040.000.00.000	B.II.1.g.1) Crediti v/Stato per spesa corrente - altro	SAN	2012	nessuno	321	UFFICIO DEL GIUDICE DI PACE	52	52	0		321		SAN
1.20.20.10.040.000.00.000	B.II.1.g.1) Crediti v/Stato per spesa corrente - altro	SAN	2012	nessuno	321	UFFICIO DEL GIUDICE DI PACE	52	52	0		321		SAN
1.20.20.10.040.000.00.000	B.II.1.g.1) Crediti v/Stato per spesa corrente - altro	SAN	2012	nessuno	321	UFFICIO DI SORVEGLIANZA DI NOVARA	357	357	0		321		SAN
1.20.20.10.040.000.00.000	B.II.1.g.1) Crediti v/Stato per spesa corrente - altro	SAN	2012	nessuno	321	UFFICIO DI SORVEGLIANZA DI NOVARA	179	179	0		321		SAN
1.20.20.10.040.000.00.000	B.II.1.g.1) Crediti v/Stato per spesa corrente - altro	SAN	2012	nessuno	321	UFFICIO DI SORVEGLIANZA DI ROMA	179	179	0		321		SAN
1.20.20.10.040.000.00.000	B.II.1.g.1) Crediti v/Stato per spesa corrente - altro	SAN	2012	nessuno	321	UFFICIO ESECUZIONE PENALE MILANO E LODI	52	52	0		321		SAN
1.20.20.10.040.000.00.000	B.II.1.g.1) Crediti v/Stato per spesa corrente - altro	SAN	2012	nessuno	321	UFFICIO SCOLASTICO PROVINCIALE DI REGGIO	52	52	0		321		SAN
1.20.20.10.040.000.00.000	B.II.1.g.1) Crediti v/Stato per spesa corrente - altro	SAN	2013	nessuno	321	AGENZIA DEL TERRITORIO	105	105	0		321		SAN
1.20.20.10.040.000.00.000	B.II.1.g.1) Crediti v/Stato per spesa corrente - altro	SAN	2013	nessuno	321	AGENZIA DELLE ENTRATE	76	76	0		321		SAN
1.20.20.10.040.000.00.000	B.II.1.g.1) Crediti v/Stato per spesa corrente - altro	SAN	2013	nessuno	321	AGENZIA DELLE ENTRATE	573	573	0		321		SAN
1.20.20.10.040.000.00.000	B.II.1.g.1) Crediti v/Stato per spesa corrente - altro	SAN	2013	nessuno	321	AGENZIA DELLE ENTRATE	184	184	0		321		SAN
1.20.20.10.040.000.00.000	B.II.1.g.1) Crediti v/Stato per spesa corrente - altro	SAN	2013	nessuno	321	AGENZIA DELLE ENTRATE	129	129	0		321		SAN
1.20.20.10.040.000.00.000	B.II.1.g.1) Crediti v/Stato per spesa corrente - altro	SAN	2013	nessuno	321	AGENZIA DELLE ENTRATE	58	58	0		321		SAN
1.20.20.10.040.000.00.000	B.II.1.g.1) Crediti v/Stato per spesa corrente - altro	SAN	2013	nessuno	321	ATERP VIBO VALENTIA	38	38	0		321		SAN
1.20.20.10.040.000.00.000	B.II.1.g.1) Crediti v/Stato per spesa corrente - altro	SAN	2013	nessuno	321	CNR - ITB ISTITUTO TECNOLOGIE BIOMEDICHE	56	56	0		321		SAN
1.20.20.10.040.000.00.000	B.II.1.g.1) Crediti v/Stato per spesa corrente - altro	SAN	2013	nessuno	321	COMANDO PROVINCIALE DI SASSARI	56	56	0		321		SAN
1.20.20.10.040.000.00.000	B.II.1.g.1) Crediti v/Stato per spesa corrente - altro	SAN	2013	nessuno	321	COMANDO REGIONALE CPS LOMBARDIA	52	52	0		321		SAN
1.20.20.10.040.000.00.000	B.II.1.g.1) Crediti v/Stato per spesa corrente - altro	SAN	2013	nessuno	321	CORTE D'APPELLO	180	180	0		321		SAN
1.20.20.10.040.000.00.000	B.II.1.g.1) Crediti v/Stato per spesa corrente - altro	SAN	2013	nessuno	321	CORTE D'APPELLO	713	713	0		321		SAN
1.20.20.10.040.000.00.000	B.II.1.g.1) Crediti v/Stato per spesa corrente - altro	SAN	2013	nessuno	321	CORTE DEI CONTI	56	56	0		321		SAN

RISERVATO

1.20.20.10.040.000.00.000	B.II.1.g.1) Crediti v/Stato per spesa corrente - altro	SAN	2013	nessuno	321	DIREZ. CASA CIRCONDARIALE BUSTO ARSIZIO	20	20	0		321		SAN
1.20.20.10.040.000.00.000	B.II.1.g.1) Crediti v/Stato per spesa corrente - altro	SAN	2013	nessuno	321	DIREZ. CASA CIRCONDARIALE BUSTO ARSIZIO	11	11	0		321		SAN
1.20.20.10.040.000.00.000	B.II.1.g.1) Crediti v/Stato per spesa corrente - altro	SAN	2013	nessuno	321	DIREZ. CASA CIRCONDARIALE BUSTO ARSIZIO	208	208	0		321		SAN
1.20.20.10.040.000.00.000	B.II.1.g.1) Crediti v/Stato per spesa corrente - altro	SAN	2013	nessuno	321	DIREZIONE REGIONE VVF LOMBARDIA - COMANDO PROV. LOD	8	8	0		321		SAN
1.20.20.10.040.000.00.000	B.II.1.g.1) Crediti v/Stato per spesa corrente - altro	SAN	2013	nessuno	321	I.C. STATALE EUROPA UNITA	156	156	0		321		SAN
1.20.20.10.040.000.00.000	B.II.1.g.1) Crediti v/Stato per spesa corrente - altro	SAN	2013	nessuno	321	ISTITUTO PROFESSIONALE DI STATO EINAUDI	155	155	0		321		SAN
1.20.20.10.040.000.00.000	B.II.1.g.1) Crediti v/Stato per spesa corrente - altro	SAN	2013	nessuno	321	MINISTERO BENI E ATTIVITA' CULTURALI	52	52	0		321		SAN
1.20.20.10.040.000.00.000	B.II.1.g.1) Crediti v/Stato per spesa corrente - altro	SAN	2013	nessuno	321	MINISTERO BENI E ATTIVITA' CULTURALI	56	56	0		321		SAN
1.20.20.10.040.000.00.000	B.II.1.g.1) Crediti v/Stato per spesa corrente - altro	SAN	2013	nessuno	321	MINISTERO DEL LAVORO DIREZ PROVICIALE	52	52	0		321		SAN
1.20.20.10.040.000.00.000	B.II.1.g.1) Crediti v/Stato per spesa corrente - altro	SAN	2013	nessuno	321	MINISTERO DELLA DIFESA 3 C.RIFORNIMENTI	42	42	0		321		SAN
1.20.20.10.040.000.00.000	B.II.1.g.1) Crediti v/Stato per spesa corrente - altro	SAN	2013	nessuno	321	MINISTERO DELLA GIUSTIZIA DIREZIONE CASA CIRCONDAR	113	113	0		321		SAN
1.20.20.10.040.000.00.000	B.II.1.g.1) Crediti v/Stato per spesa corrente - altro	SAN	2013	nessuno	321	MINISTERO DELLA SALUTE	4,891	4,891	0		321		SAN
1.20.20.10.040.000.00.000	B.II.1.g.1) Crediti v/Stato per spesa corrente - altro	SAN	2013	nessuno	321	MINISTERO DELLE INFRASTRUTTURE E TRASPORTI	55	55	0		321		SAN
1.20.20.10.040.000.00.000	B.II.1.g.1) Crediti v/Stato per spesa corrente - altro	SAN	2013	nessuno	321	MINISTERO TESORO RAG.GEN. DELLO STATO	70	70	0		321		SAN
1.20.20.10.040.000.00.000	B.II.1.g.1) Crediti v/Stato per spesa corrente - altro	SAN	2013	nessuno	321	OSPEDALE MILITARE DI MILANO	56	56	0		321		SAN
1.20.20.10.040.000.00.000	B.II.1.g.1) Crediti v/Stato per spesa corrente - altro	SAN	2013	nessuno	321	PRESIDENZA DEL CONSIGLIO DEI MINISTRI	1,329	1,329	0		321		SAN
1.20.20.10.040.000.00.000	B.II.1.g.1) Crediti v/Stato per spesa corrente - altro	SAN	2013	nessuno	321	PROC.DELLA REPUBBLICA TRIB. DI PESCARA	154	154	0		321		SAN
1.20.20.10.040.000.00.000	B.II.1.g.1) Crediti v/Stato per spesa corrente - altro	SAN	2013	nessuno	321	PROC.DELLA REPUBBLICA TRIB. DI PESCARA	52	52	0		321		SAN
1.20.20.10.040.000.00.000	B.II.1.g.1) Crediti v/Stato per spesa corrente - altro	SAN	2013	nessuno	321	PROCURA DELLA REPUBBLICA C/O TRIBUNALE ORDINARIO	105	105	0		321		SAN
1.20.20.10.040.000.00.000	B.II.1.g.1) Crediti v/Stato per spesa corrente - altro	SAN	2013	nessuno	321	PROCURA DELLA REPUBBLICA C/O TRIBUNALE ORDINARIO	105	105	0		321		SAN
1.20.20.10.040.000.00.000	B.II.1.g.1) Crediti v/Stato per spesa corrente - altro	SAN	2013	nessuno	321	TRIBUNALE CIVILE E PENALE DI MILANO IV S	535	535	0		321		SAN
1.20.20.10.040.000.00.000	B.II.1.g.1) Crediti v/Stato per spesa corrente - altro	SAN	2013	nessuno	321	TRIBUNALE CIVILE E PENALE DI MILANO IV S	1,750	1,750	0		321		SAN
1.20.20.10.040.000.00.000	B.II.1.g.1) Crediti v/Stato per spesa corrente - altro	SAN	2013	nessuno	321	TRIBUNALE CIVILE E PENALE DI MILANO IV S	180	180	0		321		SAN
1.20.20.10.040.000.00.000	B.II.1.g.1) Crediti v/Stato per spesa corrente - altro	SAN	2013	nessuno	321	TRIBUNALE CIVILE E PENALE DI MILANO IV S	1,779	1,779	0		321		SAN
1.20.20.10.040.000.00.000	B.II.1.g.1) Crediti v/Stato per spesa corrente - altro	SAN	2013	nessuno	321	TRIBUNALE CIVILE E PENALE DI MILANO IV S	1,956	1,956	0		321		SAN
1.20.20.10.040.000.00.000	B.II.1.g.1) Crediti v/Stato per spesa corrente - altro	SAN	2013	nessuno	321	TRIBUNALE DI BERGAMO	179	0	-179		321		SAN
1.20.20.10.040.000.00.000	B.II.1.g.1) Crediti v/Stato per spesa corrente - altro	SAN	2013	nessuno	321	TRIBUNALE DI MACERATA SEZ. DIST. CIVITANOVA MARCHE	56	56	0		321		SAN
1.20.20.10.040.000.00.000	B.II.1.g.1) Crediti v/Stato per spesa corrente - altro	SAN	2013	nessuno	321	TRIBUNALE DI SORVEGLIANZA	179	179	0		321		SAN
1.20.20.10.040.000.00.000	B.II.1.g.1) Crediti v/Stato per spesa corrente - altro	SAN	2013	nessuno	321	TRIBUNALE DI SORVEGLIANZA	179	179	0		321		SAN
1.20.20.10.040.000.00.000	B.II.1.g.1) Crediti v/Stato per spesa corrente - altro	SAN	2013	nessuno	321	TRIBUNALE DI SORVEGLIANZA	180	180	0		321		SAN
1.20.20.10.040.000.00.000	B.II.1.g.1) Crediti v/Stato per spesa corrente - altro	SAN	2013	nessuno	321	TRIBUNALE DI SORVEGLIANZA	180	180	0		321		SAN
1.20.20.10.040.000.00.000	B.II.1.g.1) Crediti v/Stato per spesa corrente - altro	SAN	2013	nessuno	321	TRIBUNALE DI SORVEGLIANZA	38	38	0		321		SAN
1.20.20.10.040.000.00.000	B.II.1.g.1) Crediti v/Stato per spesa corrente - altro	SAN	2013	nessuno	321	TRIBUNALE DI SORVEGLIANZA	56	56	0		321		SAN
1.20.20.10.040.000.00.000	B.II.1.g.1) Crediti v/Stato per spesa corrente - altro	SAN	2013	nessuno	321	TRIBUNALE PER I MINORENNI	92	92	0		321		SAN
1.20.20.10.040.000.00.000	B.II.1.g.1) Crediti v/Stato per spesa corrente - altro	SAN	2013	nessuno	321	TRIBUNALE PER I MINORENNI	92	92	0		321		SAN
1.20.20.10.040.000.00.000	B.II.1.g.1) Crediti v/Stato per spesa corrente - altro	SAN	2013	nessuno	321	TRIBUNALE PER I MINORENNI	106	106	0		321		SAN
1.20.20.10.040.000.00.000	B.II.1.g.1) Crediti v/Stato per spesa corrente - altro	SAN	2013	nessuno	321	UFFICIO DI SORVEGLIANZA DI CAMPOBASSO	179	179	0		321		SAN
1.20.20.10.040.000.00.000	B.II.1.g.1) Crediti v/Stato per spesa corrente - altro	SAN	2013	nessuno	321	UFFICIO DI SORVEGLIANZA DI NOVARA	179	179	0		321		SAN

RICORRIBILE

1.20.20.10.040.000.00.000	B.II.1.g.1) Crediti v/Stato per spesa corrente - altro	SAN	2013	nessuno	321	UFFICIO DI SORVEGLIANZA DI NOVARA	180	180	0		321		SAN
1.20.20.10.040.000.00.000	B.II.1.g.1) Crediti v/Stato per spesa corrente - altro	SAN	2014	nessuno	321	AGENZIA DELLE ENTRATE	106	106	0		321		SAN
1.20.20.10.040.000.00.000	B.II.1.g.1) Crediti v/Stato per spesa corrente - altro	SAN	2014	nessuno	321	AGENZIA DELLE ENTRATE	53	53	0		321		SAN
1.20.20.10.040.000.00.000	B.II.1.g.1) Crediti v/Stato per spesa corrente - altro	SAN	2014	nessuno	321	AGENZIA DELLE ENTRATE	82	82	0		321		SAN
1.20.20.10.040.000.00.000	B.II.1.g.1) Crediti v/Stato per spesa corrente - altro	SAN	2014	nessuno	321	AGENZIA DELLE ENTRATE	430	430	0		321		SAN
1.20.20.10.040.000.00.000	B.II.1.g.1) Crediti v/Stato per spesa corrente - altro	SAN	2014	nessuno	321	AGENZIA DELLE ENTRATE	143	143	0		321		SAN
1.20.20.10.040.000.00.000	B.II.1.g.1) Crediti v/Stato per spesa corrente - altro	SAN	2014	nessuno	321	AGENZIA DELLE ENTRATE	433	433	0		321		SAN
1.20.20.10.040.000.00.000	B.II.1.g.1) Crediti v/Stato per spesa corrente - altro	SAN	2014	nessuno	321	AGENZIA DELLE ENTRATE	62	62	0		321		SAN
1.20.20.10.040.000.00.000	B.II.1.g.1) Crediti v/Stato per spesa corrente - altro	SAN	2014	nessuno	321	AGENZIA DELLE ENTRATE	444	444	0		321		SAN
1.20.20.10.040.000.00.000	B.II.1.g.1) Crediti v/Stato per spesa corrente - altro	SAN	2014	nessuno	321	ARCHIVIO DI STATO DI MILANO	139	139	0		321		SAN
1.20.20.10.040.000.00.000	B.II.1.g.1) Crediti v/Stato per spesa corrente - altro	SAN	2014	nessuno	321	CNR - ITB ISTITUTO TECNOLOGIE BIOMEDICHE	56	56	0		321		SAN
1.20.20.10.040.000.00.000	B.II.1.g.1) Crediti v/Stato per spesa corrente - altro	SAN	2014	nessuno	321	COMMISSIONE TRIBUTARIA PROVINCIALE MILAN	74	74	0		321		SAN
1.20.20.10.040.000.00.000	B.II.1.g.1) Crediti v/Stato per spesa corrente - altro	SAN	2014	nessuno	321	CROCE ROSSA ITALIANA - CORPO MILITARE	52	52	0		321		SAN
1.20.20.10.040.000.00.000	B.II.1.g.1) Crediti v/Stato per spesa corrente - altro	SAN	2014	nessuno	321	DIREZIONE REGIONE VVF LOMBARDIA - COMANDO PROV. LOD	125	125	0		321		SAN
1.20.20.10.040.000.00.000	B.II.1.g.1) Crediti v/Stato per spesa corrente - altro	SAN	2014	nessuno	321	ISTITUTO COMPRENSIVO A.VOLTA	183	183	0		321		SAN
1.20.20.10.040.000.00.000	B.II.1.g.1) Crediti v/Stato per spesa corrente - altro	SAN	2014	nessuno	321	MINISTERO BENI E ATTIVITA' CULTURALI	56	56	0		321		SAN
1.20.20.10.040.000.00.000	B.II.1.g.1) Crediti v/Stato per spesa corrente - altro	SAN	2014	nessuno	321	MINISTERO DELLA DIFESA 3 C.RIFORNIMENTI	68	68	0		321		SAN
1.20.20.10.040.000.00.000	B.II.1.g.1) Crediti v/Stato per spesa corrente - altro	SAN	2014	nessuno	321	MINISTERO DELLA DIFESA 3 C.RIFORNIMENTI	70	70	0		321		SAN
1.20.20.10.040.000.00.000	B.II.1.g.1) Crediti v/Stato per spesa corrente - altro	SAN	2014	nessuno	321	MINISTERO DELLA GIUSTIZIA VITERBO	52	52	0		321		SAN
1.20.20.10.040.000.00.000	B.II.1.g.1) Crediti v/Stato per spesa corrente - altro	SAN	2014	nessuno	321	MINISTERO DELLE INFRASTRUTTURE E TRASPORTI	80	80	0		321		SAN
1.20.20.10.040.000.00.000	B.II.1.g.1) Crediti v/Stato per spesa corrente - altro	SAN	2014	nessuno	321	MINISTERO DELL'ECONOMIA E DELLE FINANZE	142	142	0		321		SAN
1.20.20.10.040.000.00.000	B.II.1.g.1) Crediti v/Stato per spesa corrente - altro	SAN	2014	nessuno	321	MINISTERO DELL'INTERNO/	51	51	0		321		SAN
1.20.20.10.040.000.00.000	B.II.1.g.1) Crediti v/Stato per spesa corrente - altro	SAN	2014	nessuno	321	MINISTERO DELL'INTERNO/	66	66	0		321		SAN
1.20.20.10.040.000.00.000	B.II.1.g.1) Crediti v/Stato per spesa corrente - altro	SAN	2014	nessuno	321	PROCURA DELLA REPUBBLICA TRIESTE	56	56	0		321		SAN
1.20.20.10.040.000.00.000	B.II.1.g.1) Crediti v/Stato per spesa corrente - altro	SAN	2014	nessuno	321	PROCURA DI MILANO	690	690	0		321		SAN
1.20.20.10.040.000.00.000	B.II.1.g.1) Crediti v/Stato per spesa corrente - altro	SAN	2014	nessuno	321	TRIBUNALE DI MONZA	193	193	0		321		SAN
1.20.20.10.040.000.00.000	B.II.1.g.1) Crediti v/Stato per spesa corrente - altro	SAN	2014	nessuno	321	TRIBUNALE PER I MINORENNI	144	144	0		321		SAN
1.20.20.10.040.000.00.000	B.II.1.g.1) Crediti v/Stato per spesa corrente - altro	SAN	2014	nessuno	321	UFFICIO ESECUZIONE PENALE MILANO E LODI	56	56	0		321		SAN
1.20.20.10.040.000.00.000	B.II.1.g.1) Crediti v/Stato per spesa corrente - altro	SAN	2014	nessuno	321	UFFICIO ESECUZIONE PENALE MILANO E LODI	52	52	0		321		SAN
1.20.20.10.040.000.00.000	B.II.1.g.1) Crediti v/Stato per spesa corrente - altro	SAN	2014	nessuno	321	UFFICIO ESECUZIONE PENALE MILANO E LODI	52	52	0		321		SAN
1.20.20.10.040.000.00.000	B.II.1.g.1) Crediti v/Stato per spesa corrente - altro	SAN	2014	nessuno	321	UFFICIO ESECUZIONE PENALE MILANO E LODI	52	52	0		321		SAN
1.20.20.10.040.000.00.000	B.II.1.g.1) Crediti v/Stato per spesa corrente - altro	SAN	2015	nessuno	321	1. REGGIMENTO TRASMISSIONI	52	52	0		321		SAN
1.20.20.10.040.000.00.000	B.II.1.g.1) Crediti v/Stato per spesa corrente - altro	SAN	2015	nessuno	321	AGENZIA DEL TERRITORIO	61	61	0		321		SAN
1.20.20.10.040.000.00.000	B.II.1.g.1) Crediti v/Stato per spesa corrente - altro	SAN	2015	nessuno	321	AGENZIA DEL TERRITORIO	61	61	0		321		SAN
1.20.20.10.040.000.00.000	B.II.1.g.1) Crediti v/Stato per spesa corrente - altro	SAN	2015	nessuno	321	AGENZIA DELLE DOGANE	114	114	0		321		SAN
1.20.20.10.040.000.00.000	B.II.1.g.1) Crediti v/Stato per spesa corrente - altro	SAN	2015	nessuno	321	AGENZIA DELLE ENTRATE	262	262	0		321		SAN
1.20.20.10.040.000.00.000	B.II.1.g.1) Crediti v/Stato per spesa corrente - altro	SAN	2015	nessuno	321	AGENZIA DELLE ENTRATE	168	168	0		321		SAN
1.20.20.10.040.000.00.000	B.II.1.g.1) Crediti v/Stato per spesa corrente - altro	SAN	2015	nessuno	321	AGENZIA DELLE ENTRATE	52	52	0		321		SAN

RISERVATO

1.20.20.10.040.000.00.000	B.II.1.g.1) Crediti v/Stato per spesa corrente - altro	SAN	2015	nessuno	321	AGENZIA DELLE ENTRATE	165	165	0		321		SAN
1.20.20.10.040.000.00.000	B.II.1.g.1) Crediti v/Stato per spesa corrente - altro	SAN	2015	nessuno	321	AGENZIA DELLE ENTRATE	52	52	0		321		SAN
1.20.20.10.040.000.00.000	B.II.1.g.1) Crediti v/Stato per spesa corrente - altro	SAN	2015	nessuno	321	AGENZIA DELLE ENTRATE	56	56	0		321		SAN
1.20.20.10.040.000.00.000	B.II.1.g.1) Crediti v/Stato per spesa corrente - altro	SAN	2015	nessuno	321	AGENZIA DELLE ENTRATE	56	56	0		321		SAN
1.20.20.10.040.000.00.000	B.II.1.g.1) Crediti v/Stato per spesa corrente - altro	SAN	2015	nessuno	321	AGENZIA DELLE ENTRATE	56	56	0		321		SAN
1.20.20.10.040.000.00.000	B.II.1.g.1) Crediti v/Stato per spesa corrente - altro	SAN	2015	nessuno	321	AGENZIA DELLE ENTRATE	217	217	0		321		SAN
1.20.20.10.040.000.00.000	B.II.1.g.1) Crediti v/Stato per spesa corrente - altro	SAN	2015	nessuno	321	AGENZIA DELLE ENTRATE	161	161	0		321		SAN
1.20.20.10.040.000.00.000	B.II.1.g.1) Crediti v/Stato per spesa corrente - altro	SAN	2015	nessuno	321	AGENZIA DELLE ENTRATE	269	269	0		321		SAN
1.20.20.10.040.000.00.000	B.II.1.g.1) Crediti v/Stato per spesa corrente - altro	SAN	2015	nessuno	321	AGENZIA DELLE ENTRATE	56	56	0		321		SAN
1.20.20.10.040.000.00.000	B.II.1.g.1) Crediti v/Stato per spesa corrente - altro	SAN	2015	nessuno	321	AGENZIA DELLE ENTRATE	165	165	0		321		SAN
1.20.20.10.040.000.00.000	B.II.1.g.1) Crediti v/Stato per spesa corrente - altro	SAN	2015	nessuno	321	AGENZIA DELLE ENTRATE	110	110	0		321		SAN
1.20.20.10.040.000.00.000	B.II.1.g.1) Crediti v/Stato per spesa corrente - altro	SAN	2015	nessuno	321	AGENZIA DELLE ENTRATE	56	56	0		321		SAN
1.20.20.10.040.000.00.000	B.II.1.g.1) Crediti v/Stato per spesa corrente - altro	SAN	2015	nessuno	321	AGENZIA DELLE ENTRATE	52	52	0		321		SAN
1.20.20.10.040.000.00.000	B.II.1.g.1) Crediti v/Stato per spesa corrente - altro	SAN	2015	nessuno	321	AGENZIA DELLE ENTRATE	94	94	0		321		SAN
1.20.20.10.040.000.00.000	B.II.1.g.1) Crediti v/Stato per spesa corrente - altro	SAN	2015	nessuno	321	AGENZIA DELLE ENTRATE	4	0	-4		321		SAN
1.20.20.10.040.000.00.000	B.II.1.g.1) Crediti v/Stato per spesa corrente - altro	SAN	2015	nessuno	321	AGENZIA DELLE ENTRATE	66	66	0		321		SAN
1.20.20.10.040.000.00.000	B.II.1.g.1) Crediti v/Stato per spesa corrente - altro	SAN	2015	nessuno	321	AGENZIA DELLE ENTRATE	1,187	1,187	0		321		SAN
1.20.20.10.040.000.00.000	B.II.1.g.1) Crediti v/Stato per spesa corrente - altro	SAN	2015	nessuno	321	AGENZIA DELLE ENTRATE	269	269	0		321		SAN
1.20.20.10.040.000.00.000	B.II.1.g.1) Crediti v/Stato per spesa corrente - altro	SAN	2015	nessuno	321	ALCON ITALIA S.P.A.	52	52	0		321		SAN
1.20.20.10.040.000.00.000	B.II.1.g.1) Crediti v/Stato per spesa corrente - altro	SAN	2015	nessuno	321	ARCHIVIO DI STATO DI MILANO	112	112	0		321		SAN
1.20.20.10.040.000.00.000	B.II.1.g.1) Crediti v/Stato per spesa corrente - altro	SAN	2015	nessuno	321	ARCHIVIO DI STATO DI MILANO	144	144	0		321		SAN
1.20.20.10.040.000.00.000	B.II.1.g.1) Crediti v/Stato per spesa corrente - altro	SAN	2015	nessuno	321	BIBLIOTECA NAZIONALE BRAIDENSE	159	159	0		321		SAN
1.20.20.10.040.000.00.000	B.II.1.g.1) Crediti v/Stato per spesa corrente - altro	SAN	2015	nessuno	321	CASA CIRCONDARIALE DI FOSSOMBRONE	92	92	0		321		SAN
1.20.20.10.040.000.00.000	B.II.1.g.1) Crediti v/Stato per spesa corrente - altro	SAN	2015	nessuno	321	CASA DI RECLUSIONE SAN VITTORE	113	113	0		321		SAN
1.20.20.10.040.000.00.000	B.II.1.g.1) Crediti v/Stato per spesa corrente - altro	SAN	2015	nessuno	321	CASA DI RECLUSIONE SAN VITTORE	171	171	0		321		SAN
1.20.20.10.040.000.00.000	B.II.1.g.1) Crediti v/Stato per spesa corrente - altro	SAN	2015	nessuno	321	CASA DI RECLUSIONE SAN VITTORE	64	64	0		321		SAN
1.20.20.10.040.000.00.000	B.II.1.g.1) Crediti v/Stato per spesa corrente - altro	SAN	2015	nessuno	321	CASA DI RECLUSIONE SAN VITTORE	167	167	0		321		SAN
1.20.20.10.040.000.00.000	B.II.1.g.1) Crediti v/Stato per spesa corrente - altro	SAN	2015	nessuno	321	CASA DI RECLUSIONE SAN VITTORE	2,877	2,877	0		321		SAN
1.20.20.10.040.000.00.000	B.II.1.g.1) Crediti v/Stato per spesa corrente - altro	SAN	2015	nessuno	321	CASA DI RECLUSIONE SAN VITTORE	263	263	0		321		SAN
1.20.20.10.040.000.00.000	B.II.1.g.1) Crediti v/Stato per spesa corrente - altro	SAN	2015	nessuno	321	CASA DI RECLUSIONE SAN VITTORE	329	329	0		321		SAN
1.20.20.10.040.000.00.000	B.II.1.g.1) Crediti v/Stato per spesa corrente - altro	SAN	2015	nessuno	321	CASA DI RECLUSIONE SAN VITTORE	221	221	0		321		SAN
1.20.20.10.040.000.00.000	B.II.1.g.1) Crediti v/Stato per spesa corrente - altro	SAN	2015	nessuno	321	CIDIS CONSORZIO PUBBLICO INTERUNIVERS	52	52	0		321		SAN
1.20.20.10.040.000.00.000	B.II.1.g.1) Crediti v/Stato per spesa corrente - altro	SAN	2015	nessuno	321	CNR - ITB ISTITUTO TECNOLOGIE BIOMEDICHE	52	52	0		321		SAN
1.20.20.10.040.000.00.000	B.II.1.g.1) Crediti v/Stato per spesa corrente - altro	SAN	2015	nessuno	321	CNR - ITB ISTITUTO TECNOLOGIE BIOMEDICHE	56	56	0		321		SAN
1.20.20.10.040.000.00.000	B.II.1.g.1) Crediti v/Stato per spesa corrente - altro	SAN	2015	nessuno	321	CNR - ITB ISTITUTO TECNOLOGIE BIOMEDICHE	52	52	0		321		SAN
1.20.20.10.040.000.00.000	B.II.1.g.1) Crediti v/Stato per spesa corrente - altro	SAN	2015	nessuno	321	COMMISSIONE TRIBUTARIA PROVINCIA DI LODI	59	59	0		321		SAN
1.20.20.10.040.000.00.000	B.II.1.g.1) Crediti v/Stato per spesa corrente - altro	SAN	2015	nessuno	321	COMMISSIONE TRIBUTARIA PROVINCIA DI LODI	354	354	0		321		SAN
1.20.20.10.040.000.00.000	B.II.1.g.1) Crediti v/Stato per spesa corrente - altro	SAN	2015	nessuno	321	COMMISSIONE TRIBUTARIA PROVINCIALE MILAN	94	94	0		321		SAN

RISERVATO

1.20.20.10.040.000.00.000	B.II.1.g.1) Crediti v/Stato per spesa corrente - altro	SAN	2015	nessuno	321	COMMISSIONE TRIBUTARIA PROVINCIALE MILAN	112	112	0		321		SAN
1.20.20.10.040.000.00.000	B.II.1.g.1) Crediti v/Stato per spesa corrente - altro	SAN	2015	nessuno	321	COMMISSIONE TRIBUTARIA PROVINCIALE MILAN	56	56	0		321		SAN
1.20.20.10.040.000.00.000	B.II.1.g.1) Crediti v/Stato per spesa corrente - altro	SAN	2015	nessuno	321	COMMISSIONE TRIBUTARIA PROVINCIALE MILAN	98	98	0		321		SAN
1.20.20.10.040.000.00.000	B.II.1.g.1) Crediti v/Stato per spesa corrente - altro	SAN	2015	nessuno	321	COMMISSIONE TRIBUTARIA PROVINCIALE MILAN	65	65	0		321		SAN
1.20.20.10.040.000.00.000	B.II.1.g.1) Crediti v/Stato per spesa corrente - altro	SAN	2015	nessuno	321	CORTE D'APPELLO	128	128	0		321		SAN
1.20.20.10.040.000.00.000	B.II.1.g.1) Crediti v/Stato per spesa corrente - altro	SAN	2015	nessuno	321	CORTE D'APPELLO	267	267	0		321		SAN
1.20.20.10.040.000.00.000	B.II.1.g.1) Crediti v/Stato per spesa corrente - altro	SAN	2015	nessuno	321	CORTE DI APPELLO DI MESSINA	38	38	0		321		SAN
1.20.20.10.040.000.00.000	B.II.1.g.1) Crediti v/Stato per spesa corrente - altro	SAN	2015	nessuno	321	DIR. CASA CIRCONDARIALE DI CALTANISSETTA	161	161	0		321		SAN
1.20.20.10.040.000.00.000	B.II.1.g.1) Crediti v/Stato per spesa corrente - altro	SAN	2015	nessuno	321	DIR. CASA CIRCONDARIALE DI CALTANISSETTA	10	10	0		321		SAN
1.20.20.10.040.000.00.000	B.II.1.g.1) Crediti v/Stato per spesa corrente - altro	SAN	2015	nessuno	321	DIREZ. CASA CIRCONDARIALE BUSTO ARSIZIO	56	56	0		321		SAN
1.20.20.10.040.000.00.000	B.II.1.g.1) Crediti v/Stato per spesa corrente - altro	SAN	2015	nessuno	321	DIREZ. CASA CIRCONDARIALE BUSTO ARSIZIO	6	6	0		321		SAN
1.20.20.10.040.000.00.000	B.II.1.g.1) Crediti v/Stato per spesa corrente - altro	SAN	2015	nessuno	321	DIREZIONE CASA CIRCONDARIALE ASCOLI PICENO	56	56	0		321		SAN
1.20.20.10.040.000.00.000	B.II.1.g.1) Crediti v/Stato per spesa corrente - altro	SAN	2015	nessuno	321	DIREZIONE CASA CIRCONDARIALE ASCOLI PICENO	56	56	0		321		SAN
1.20.20.10.040.000.00.000	B.II.1.g.1) Crediti v/Stato per spesa corrente - altro	SAN	2015	nessuno	321	DIREZIONE CASA CIRCONDARIALE ASCOLI PICENO	56	56	0		321		SAN
1.20.20.10.040.000.00.000	B.II.1.g.1) Crediti v/Stato per spesa corrente - altro	SAN	2015	nessuno	321	DIREZIONE REGIONE VVF LOMBARDIA - COMANDO PROV. LOD	26	26	0		321		SAN
1.20.20.10.040.000.00.000	B.II.1.g.1) Crediti v/Stato per spesa corrente - altro	SAN	2015	nessuno	321	DIREZIONE REGIONE VVF LOMBARDIA - COMANDO PROV. LOD	227	227	0		321		SAN
1.20.20.10.040.000.00.000	B.II.1.g.1) Crediti v/Stato per spesa corrente - altro	SAN	2015	nessuno	321	DIREZIONE REGIONE VVF LOMBARDIA - COMANDO PROV. LOD	117	117	0		321		SAN
1.20.20.10.040.000.00.000	B.II.1.g.1) Crediti v/Stato per spesa corrente - altro	SAN	2015	nessuno	321	DIREZIONE REGIONE VVF LOMBARDIA - COMANDO PROV. LOD	165	165	0		321		SAN
1.20.20.10.040.000.00.000	B.II.1.g.1) Crediti v/Stato per spesa corrente - altro	SAN	2015	nessuno	321	DIREZIONE REGIONE VVF LOMBARDIA - COMANDO PROV. LOD	52	52	0		321		SAN
1.20.20.10.040.000.00.000	B.II.1.g.1) Crediti v/Stato per spesa corrente - altro	SAN	2015	nessuno	321	DIREZIONE REGIONE VVF LOMBARDIA - COMANDO PROV. LOD	60	60	0		321		SAN
1.20.20.10.040.000.00.000	B.II.1.g.1) Crediti v/Stato per spesa corrente - altro	SAN	2015	nessuno	321	DIREZIONE REGIONE VVF LOMBARDIA - COMANDO PROV. LOD	56	56	0		321		SAN
1.20.20.10.040.000.00.000	B.II.1.g.1) Crediti v/Stato per spesa corrente - altro	SAN	2015	nessuno	321	DIREZIONE REGIONE VVF LOMBARDIA - COMANDO PROV. LOD	106	106	0		321		SAN
1.20.20.10.040.000.00.000	B.II.1.g.1) Crediti v/Stato per spesa corrente - altro	SAN	2015	nessuno	321	DIREZIONE REGIONE VVF LOMBARDIA - COMANDO PROV. LOD	60	60	0		321		SAN
1.20.20.10.040.000.00.000	B.II.1.g.1) Crediti v/Stato per spesa corrente - altro	SAN	2015	nessuno	321	GUARDIA FINANZA REP. TECNICO LOGISTICO	56	56	0		321		SAN
1.20.20.10.040.000.00.000	B.II.1.g.1) Crediti v/Stato per spesa corrente - altro	SAN	2015	nessuno	321	III REPARTO MOBILE POLIZIA DI STATO	56	0	-56		321		SAN
1.20.20.10.040.000.00.000	B.II.1.g.1) Crediti v/Stato per spesa corrente - altro	SAN	2015	nessuno	321	ISTITUTO MAGISTRALE STATALE "G.AGNESI"	340	340	0		321		SAN
1.20.20.10.040.000.00.000	B.II.1.g.1) Crediti v/Stato per spesa corrente - altro	SAN	2015	nessuno	321	ISTITUTO NAZIONALE DI FISICA NUCLEARE	106	106	0		321		SAN
1.20.20.10.040.000.00.000	B.II.1.g.1) Crediti v/Stato per spesa corrente - altro	SAN	2015	nessuno	321	ISTITUTO TECNICO INDUSTRIALE GIOVANNI GIORGI	184	184	0		321		SAN
1.20.20.10.040.000.00.000	B.II.1.g.1) Crediti v/Stato per spesa corrente - altro	SAN	2015	nessuno	321	MINISTERO AMBIENTE TUTELA TERRITORIO E MARE	61	61	0		321		SAN
1.20.20.10.040.000.00.000	B.II.1.g.1) Crediti v/Stato per spesa corrente - altro	SAN	2015	nessuno	321	MINISTERO BENI E ATTIVITA' CULTURALI	52	52	0		321		SAN
1.20.20.10.040.000.00.000	B.II.1.g.1) Crediti v/Stato per spesa corrente - altro	SAN	2015	nessuno	321	MINISTERO BENI E ATTIVITA' CULTURALI	390	390	0		321		SAN
1.20.20.10.040.000.00.000	B.II.1.g.1) Crediti v/Stato per spesa corrente - altro	SAN	2015	nessuno	321	MINISTERO BENI E ATTIVITA' CULTURALI	92	92	0		321		SAN
1.20.20.10.040.000.00.000	B.II.1.g.1) Crediti v/Stato per spesa corrente - altro	SAN	2015	nessuno	321	MINISTERO BENI E ATTIVITA' CULTURALI	269	269	0		321		SAN
1.20.20.10.040.000.00.000	B.II.1.g.1) Crediti v/Stato per spesa corrente - altro	SAN	2015	nessuno	321	MINISTERO DEL LAVORO DIREZ PROVICIALE	987	987	0		321		SAN
1.20.20.10.040.000.00.000	B.II.1.g.1) Crediti v/Stato per spesa corrente - altro	SAN	2015	nessuno	321	MINISTERO DEL LAVORO DIREZ PROVICIALE	983	983	0		321		SAN
1.20.20.10.040.000.00.000	B.II.1.g.1) Crediti v/Stato per spesa corrente - altro	SAN	2015	nessuno	321	MINISTERO DEL LAVORO DIREZ PROVICIALE	679	679	0		321		SAN
1.20.20.10.040.000.00.000	B.II.1.g.1) Crediti v/Stato per spesa corrente - altro	SAN	2015	nessuno	321	MINISTERO DEL LAVORO DIREZ PROVICIALE	56	56	0		321		SAN
1.20.20.10.040.000.00.000	B.II.1.g.1) Crediti v/Stato per spesa corrente - altro	SAN	2015	nessuno	321	MINISTERO DEL LAVORO DIREZ PROVICIALE	108	108	0		321		SAN

PUBBLICO

1.20.20.10.040.000.00.000	B.II.1.g.1) Crediti v/Stato per spesa corrente - altro	SAN	2015	nessuno	321	MINISTERO DELLA DIFESA	56	56	0		321		SAN
1.20.20.10.040.000.00.000	B.II.1.g.1) Crediti v/Stato per spesa corrente - altro	SAN	2015	nessuno	321	MINISTERO DELLA DIFESA	209	209	0		321		SAN
1.20.20.10.040.000.00.000	B.II.1.g.1) Crediti v/Stato per spesa corrente - altro	SAN	2015	nessuno	321	MINISTERO DELLA DIFESA 3 C.RIFORNIMENTI	13	13	0		321		SAN
1.20.20.10.040.000.00.000	B.II.1.g.1) Crediti v/Stato per spesa corrente - altro	SAN	2015	nessuno	321	MINISTERO DELLA DIFESA 3 C.RIFORNIMENTI	63	63	0		321		SAN
1.20.20.10.040.000.00.000	B.II.1.g.1) Crediti v/Stato per spesa corrente - altro	SAN	2015	nessuno	321	MINISTERO DELLA DIFESA 3 C.RIFORNIMENTI	52	52	0		321		SAN
1.20.20.10.040.000.00.000	B.II.1.g.1) Crediti v/Stato per spesa corrente - altro	SAN	2015	nessuno	321	MINISTERO DELLA DIFESA 3 C.RIFORNIMENTI	63	63	0		321		SAN
1.20.20.10.040.000.00.000	B.II.1.g.1) Crediti v/Stato per spesa corrente - altro	SAN	2015	nessuno	321	MINISTERO DELLA DIFESA 3 C.RIFORNIMENTI	65	65	0		321		SAN
1.20.20.10.040.000.00.000	B.II.1.g.1) Crediti v/Stato per spesa corrente - altro	SAN	2015	nessuno	321	MINISTERO DELLA DIFESA 3 C.RIFORNIMENTI	77	77	0		321		SAN
1.20.20.10.040.000.00.000	B.II.1.g.1) Crediti v/Stato per spesa corrente - altro	SAN	2015	nessuno	321	MINISTERO DELLA DIFESA 3 C.RIFORNIMENTI	74	74	0		321		SAN
1.20.20.10.040.000.00.000	B.II.1.g.1) Crediti v/Stato per spesa corrente - altro	SAN	2015	nessuno	321	MINISTERO DELLA DIFESA 3 C.RIFORNIMENTI	56	56	0		321		SAN
1.20.20.10.040.000.00.000	B.II.1.g.1) Crediti v/Stato per spesa corrente - altro	SAN	2015	nessuno	321	MINISTERO DELLA GIUSTIZIA	52	52	0		321		SAN
1.20.20.10.040.000.00.000	B.II.1.g.1) Crediti v/Stato per spesa corrente - altro	SAN	2015	nessuno	321	MINISTERO DELLA GIUSTIZIA	52	52	0		321		SAN
1.20.20.10.040.000.00.000	B.II.1.g.1) Crediti v/Stato per spesa corrente - altro	SAN	2015	nessuno	321	MINISTERO DELLA GIUSTIZIA	42	42	0		321		SAN
1.20.20.10.040.000.00.000	B.II.1.g.1) Crediti v/Stato per spesa corrente - altro	SAN	2015	nessuno	321	MINISTERO DELLA GIUSTIZIA	42	42	0		321		SAN
1.20.20.10.040.000.00.000	B.II.1.g.1) Crediti v/Stato per spesa corrente - altro	SAN	2015	nessuno	321	MINISTERO DELLA GIUSTIZIA	51	51	0		321		SAN
1.20.20.10.040.000.00.000	B.II.1.g.1) Crediti v/Stato per spesa corrente - altro	SAN	2015	nessuno	321	MINISTERO DELLA GIUSTIZIA	225	225	0		321		SAN
1.20.20.10.040.000.00.000	B.II.1.g.1) Crediti v/Stato per spesa corrente - altro	SAN	2015	nessuno	321	MINISTERO DELLA GIUSTIZIA BRESCIA	52	52	0		321		SAN
1.20.20.10.040.000.00.000	B.II.1.g.1) Crediti v/Stato per spesa corrente - altro	SAN	2015	nessuno	321	MINISTERO DELLA GIUSTIZIA BRESCIA	52	52	0		321		SAN
1.20.20.10.040.000.00.000	B.II.1.g.1) Crediti v/Stato per spesa corrente - altro	SAN	2015	nessuno	321	MINISTERO DELLA GIUSTIZIA BRESCIA	106	106	0		321		SAN
1.20.20.10.040.000.00.000	B.II.1.g.1) Crediti v/Stato per spesa corrente - altro	SAN	2015	nessuno	321	MINISTERO DELLA GIUSTIZIA BRESCIA	52	52	0		321		SAN
1.20.20.10.040.000.00.000	B.II.1.g.1) Crediti v/Stato per spesa corrente - altro	SAN	2015	nessuno	321	MINISTERO DELLA GIUSTIZIA DIP.AMM.PENITENZIARIA	52	52	0		321		SAN
1.20.20.10.040.000.00.000	B.II.1.g.1) Crediti v/Stato per spesa corrente - altro	SAN	2015	nessuno	321	MINISTERO DELLA SALUTE	127	127	0		321		SAN
1.20.20.10.040.000.00.000	B.II.1.g.1) Crediti v/Stato per spesa corrente - altro	SAN	2015	nessuno	321	MINISTERO DELLA SALUTE	4,757	4,757	0		321		SAN
1.20.20.10.040.000.00.000	B.II.1.g.1) Crediti v/Stato per spesa corrente - altro	SAN	2015	nessuno	321	MINISTERO DELLE INFRASTRUTTURE E TRASPORTI	52	52	0		321		SAN
1.20.20.10.040.000.00.000	B.II.1.g.1) Crediti v/Stato per spesa corrente - altro	SAN	2015	nessuno	321	MINISTERO DELLE INFRASTRUTTURE E TRASPORTI	209	209	0		321		SAN
1.20.20.10.040.000.00.000	B.II.1.g.1) Crediti v/Stato per spesa corrente - altro	SAN	2015	nessuno	321	MINISTERO DELLE INFRASTRUTTURE E TRASPORTI	333	333	0		321		SAN
1.20.20.10.040.000.00.000	B.II.1.g.1) Crediti v/Stato per spesa corrente - altro	SAN	2015	nessuno	321	MINISTERO DELL'ECONOMIA E DELLE FINANZE	56	56	0		321		SAN
1.20.20.10.040.000.00.000	B.II.1.g.1) Crediti v/Stato per spesa corrente - altro	SAN	2015	nessuno	321	MINISTERO DELL'ECONOMIA E DELLE FINANZE	111	111	0		321		SAN
1.20.20.10.040.000.00.000	B.II.1.g.1) Crediti v/Stato per spesa corrente - altro	SAN	2015	nessuno	321	MINISTERO DELL'INTERNO	158	158	0		321		SAN
1.20.20.10.040.000.00.000	B.II.1.g.1) Crediti v/Stato per spesa corrente - altro	SAN	2015	nessuno	321	MINISTERO DELL'INTERNO/	236	236	0		321		SAN
1.20.20.10.040.000.00.000	B.II.1.g.1) Crediti v/Stato per spesa corrente - altro	SAN	2015	nessuno	321	MINISTERO DELL'INTERNO/	65	65	0		321		SAN
1.20.20.10.040.000.00.000	B.II.1.g.1) Crediti v/Stato per spesa corrente - altro	SAN	2015	nessuno	321	MINISTERO DELL'INTERNO/	85	85	0		321		SAN
1.20.20.10.040.000.00.000	B.II.1.g.1) Crediti v/Stato per spesa corrente - altro	SAN	2015	nessuno	321	MINISTERO DELL'INTERNO/	80	80	0		321		SAN
1.20.20.10.040.000.00.000	B.II.1.g.1) Crediti v/Stato per spesa corrente - altro	SAN	2015	nessuno	321	MINISTERO DELL'ISTRUZIONE E UNIVERSITA' E RICERCA	43	43	0		321		SAN
1.20.20.10.040.000.00.000	B.II.1.g.1) Crediti v/Stato per spesa corrente - altro	SAN	2015	nessuno	321	MINISTERO DELL'ISTRUZIONE E UNIVERSITA' E RICERCA	52	52	0		321		SAN
1.20.20.10.040.000.00.000	B.II.1.g.1) Crediti v/Stato per spesa corrente - altro	SAN	2015	nessuno	321	MINISTERO DELL'ISTRUZIONE E UNIVERSITA' E RICERCA	104	104	0		321		SAN
1.20.20.10.040.000.00.000	B.II.1.g.1) Crediti v/Stato per spesa corrente - altro	SAN	2015	nessuno	321	MINISTERO DI GRAZIA E GIUSTIZIA	217	217	0		321		SAN
1.20.20.10.040.000.00.000	B.II.1.g.1) Crediti v/Stato per spesa corrente - altro	SAN	2015	nessuno	321	MINISTERO DI GRAZIA E GIUSTIZIA	42	42	0		321		SAN

RISERVATO

1.20.20.10.040.000.00.000	B.II.1.g.1) Crediti v/Stato per spesa corrente - altro	SAN	2015	nessuno	321	MINISTERO DI GRAZIA E GIUSTIZIA	84	84	0		321		SAN
1.20.20.10.040.000.00.000	B.II.1.g.1) Crediti v/Stato per spesa corrente - altro	SAN	2015	nessuno	321	MINISTERO GIUSTIZIA DIR. CASA CIRC. VERCELLI	56	56	0		321		SAN
1.20.20.10.040.000.00.000	B.II.1.g.1) Crediti v/Stato per spesa corrente - altro	SAN	2015	nessuno	321	MINISTERO GIUSTIZIA DIR. CASA CIRC. VERCELLI	56	56	0		321		SAN
1.20.20.10.040.000.00.000	B.II.1.g.1) Crediti v/Stato per spesa corrente - altro	SAN	2015	nessuno	321	MINISTERO POLIT. AGRIC. ALIM. E FORESTAL	52	52	0		321		SAN
1.20.20.10.040.000.00.000	B.II.1.g.1) Crediti v/Stato per spesa corrente - altro	SAN	2015	nessuno	321	PREFETTURA DI MILANO	31	0	-31		321		SAN
1.20.20.10.040.000.00.000	B.II.1.g.1) Crediti v/Stato per spesa corrente - altro	SAN	2015	nessuno	321	PREFETTURA DI MILANO	163	0	-163		321		SAN
1.20.20.10.040.000.00.000	B.II.1.g.1) Crediti v/Stato per spesa corrente - altro	SAN	2015	nessuno	321	PROCURA DELLA REPUBBLICA C/O TRIBUNALE ORDINARIO	3,298	3,298	0		321		SAN
1.20.20.10.040.000.00.000	B.II.1.g.1) Crediti v/Stato per spesa corrente - altro	SAN	2015	nessuno	321	PROCURA DELLA REPUBBLICA C/O TRIBUNALE ORDINARIO	260	260	0		321		SAN
1.20.20.10.040.000.00.000	B.II.1.g.1) Crediti v/Stato per spesa corrente - altro	SAN	2015	nessuno	321	PROCURA DELLA REPUBBLICA DI CREMONA	52	52	0		321		SAN
1.20.20.10.040.000.00.000	B.II.1.g.1) Crediti v/Stato per spesa corrente - altro	SAN	2015	nessuno	321	PROCURA DI MILANO	10	10	0		321		SAN
1.20.20.10.040.000.00.000	B.II.1.g.1) Crediti v/Stato per spesa corrente - altro	SAN	2015	nessuno	321	PROCURA DI MILANO	112	112	0		321		SAN
1.20.20.10.040.000.00.000	B.II.1.g.1) Crediti v/Stato per spesa corrente - altro	SAN	2015	nessuno	321	PROCURA DI MILANO	56	56	0		321		SAN
1.20.20.10.040.000.00.000	B.II.1.g.1) Crediti v/Stato per spesa corrente - altro	SAN	2015	nessuno	321	PROCURA DI MILANO	161	161	0		321		SAN
1.20.20.10.040.000.00.000	B.II.1.g.1) Crediti v/Stato per spesa corrente - altro	SAN	2015	nessuno	321	PROCURA DI MILANO	9,475	9,475	0		321		SAN
1.20.20.10.040.000.00.000	B.II.1.g.1) Crediti v/Stato per spesa corrente - altro	SAN	2015	nessuno	321	PROCURA DI MILANO	9,475	9,475	0		321		SAN
1.20.20.10.040.000.00.000	B.II.1.g.1) Crediti v/Stato per spesa corrente - altro	SAN	2015	nessuno	321	PROCURA DI MILANO	9,475	9,475	0		321		SAN
1.20.20.10.040.000.00.000	B.II.1.g.1) Crediti v/Stato per spesa corrente - altro	SAN	2015	nessuno	321	PROCURA DI MILANO	-80	-80	0		321		SAN
1.20.20.10.040.000.00.000	B.II.1.g.1) Crediti v/Stato per spesa corrente - altro	SAN	2015	nessuno	321	QUESTURA DI MILANO SQUADRA MOBILE	1,758	1,758	0		321		SAN
1.20.20.10.040.000.00.000	B.II.1.g.1) Crediti v/Stato per spesa corrente - altro	SAN	2015	nessuno	321	RAGIONERIA TERRITORIALE DELLO STATO	59	59	0		321		SAN
1.20.20.10.040.000.00.000	B.II.1.g.1) Crediti v/Stato per spesa corrente - altro	SAN	2015	nessuno	321	RAGIONERIA TERRITORIALE DELLO STATO	59	59	0		321		SAN
1.20.20.10.040.000.00.000	B.II.1.g.1) Crediti v/Stato per spesa corrente - altro	SAN	2015	nessuno	321	SOPRINTENDENZA BENI STORICI ARTISTICI ETNOANTROPOL	52	52	0		321		SAN
1.20.20.10.040.000.00.000	B.II.1.g.1) Crediti v/Stato per spesa corrente - altro	SAN	2015	nessuno	321	SOPRINTENDENZA PER I BENI ARCHEOLOGICI DELLA LOMBA	59	59	0		321		SAN
1.20.20.10.040.000.00.000	B.II.1.g.1) Crediti v/Stato per spesa corrente - altro	SAN	2015	nessuno	321	TRIBUNALE CIVILE E PENALE DI MILANO IV S	1,499	1,499	0		321		SAN
1.20.20.10.040.000.00.000	B.II.1.g.1) Crediti v/Stato per spesa corrente - altro	SAN	2015	nessuno	321	TRIBUNALE CIVILE E PENALE DI MILANO IV S	1,467	1,467	0		321		SAN
1.20.20.10.040.000.00.000	B.II.1.g.1) Crediti v/Stato per spesa corrente - altro	SAN	2015	nessuno	321	TRIBUNALE CIVILE E PENALE DI MILANO IV S	1,507	1,507	0		321		SAN
1.20.20.10.040.000.00.000	B.II.1.g.1) Crediti v/Stato per spesa corrente - altro	SAN	2015	nessuno	321	TRIBUNALE CIVILE E PENALE DI MILANO IV S	1,692	1,692	0		321		SAN
1.20.20.10.040.000.00.000	B.II.1.g.1) Crediti v/Stato per spesa corrente - altro	SAN	2015	nessuno	321	TRIBUNALE CIVILE E PENALE DI MILANO IV S	180	180	0		321		SAN
1.20.20.10.040.000.00.000	B.II.1.g.1) Crediti v/Stato per spesa corrente - altro	SAN	2015	nessuno	321	TRIBUNALE CIVILE E PENALE DI MILANO IV S	242	242	0		321		SAN
1.20.20.10.040.000.00.000	B.II.1.g.1) Crediti v/Stato per spesa corrente - altro	SAN	2015	nessuno	321	TRIBUNALE CIVILE E PENALE DI MILANO IV S	426	426	0		321		SAN
1.20.20.10.040.000.00.000	B.II.1.g.1) Crediti v/Stato per spesa corrente - altro	SAN	2015	nessuno	321	TRIBUNALE CIVILE E PENALE DI MILANO IV S	262	262	0		321		SAN
1.20.20.10.040.000.00.000	B.II.1.g.1) Crediti v/Stato per spesa corrente - altro	SAN	2015	nessuno	321	TRIBUNALE CIVILE E PENALE DI MILANO IV S	511	511	0		321		SAN
1.20.20.10.040.000.00.000	B.II.1.g.1) Crediti v/Stato per spesa corrente - altro	SAN	2015	nessuno	321	TRIBUNALE CIVILE E PENALE DI MILANO IV S	219	219	0		321		SAN
1.20.20.10.040.000.00.000	B.II.1.g.1) Crediti v/Stato per spesa corrente - altro	SAN	2015	nessuno	321	TRIBUNALE CIVILE E PENALE DI MILANO IV S	939	939	0		321		SAN
1.20.20.10.040.000.00.000	B.II.1.g.1) Crediti v/Stato per spesa corrente - altro	SAN	2015	nessuno	321	TRIBUNALE CIVILE E PENALE DI MILANO IV S	1,001	1,001	0		321		SAN
1.20.20.10.040.000.00.000	B.II.1.g.1) Crediti v/Stato per spesa corrente - altro	SAN	2015	nessuno	321	TRIBUNALE CIVILE E PENALE DI MILANO IV S	748	748	0		321		SAN
1.20.20.10.040.000.00.000	B.II.1.g.1) Crediti v/Stato per spesa corrente - altro	SAN	2015	nessuno	321	TRIBUNALE DI SORVEGLIANZA	357	357	0		321		SAN
1.20.20.10.040.000.00.000	B.II.1.g.1) Crediti v/Stato per spesa corrente - altro	SAN	2015	nessuno	321	TRIBUNALE DI SORVEGLIANZA	1,246	1,246	0		321		SAN
1.20.20.10.040.000.00.000	B.II.1.g.1) Crediti v/Stato per spesa corrente - altro	SAN	2015	nessuno	321	UFFICIO DI SORVEGLIANZA C/O TRIBUNALE	535	535	0		321		SAN

RISERVATO

1.20.20.10.040.000.00.000	B.II.1.g.1) Crediti v/Stato per spesa corrente - altro	SAN	2015	nessuno	321	UFFICIO ESECUZIONE PENALE MILANO E LODI	56	56	0		321		SAN
1.20.20.10.040.000.00.000	B.II.1.g.1) Crediti v/Stato per spesa corrente - altro	SAN	2015	nessuno	321	UFFICIO POLIZIA DI FRONTIERA AEREA MILAN	38	38	0		321		SAN
1.20.20.10.040.000.00.000	B.II.1.g.1) Crediti v/Stato per spesa corrente - altro	SAN	2015	nessuno	321	UNIVERSITA DEGLI STUDI MILANO	43	43	0		321		SAN
1.20.20.10.040.000.00.000	B.II.1.g.1) Crediti v/Stato per spesa corrente - altro	SAN	2022	nessuno	321	3 REPARTO INFRASTRUTTURE SEGRETERIA PERS	92	92	0		321		SAN
1.20.20.10.040.000.00.000	B.II.1.g.1) Crediti v/Stato per spesa corrente - altro	SAN	2016	nessuno	321	CORTE DEI CONTI	321	321	0		321		SAN
1.20.20.10.040.000.00.000	B.II.1.g.1) Crediti v/Stato per spesa corrente - altro	SAN	2016	nessuno	321	ENAC	155	155	0		321		SAN
1.20.20.10.040.000.00.000	B.II.1.g.1) Crediti v/Stato per spesa corrente - altro	SAN	2016	nessuno	321	ISTITUTO DI ISTR. CATERINA DA SIENA	129	129	0		321		SAN
1.20.20.10.040.000.00.000	B.II.1.g.1) Crediti v/Stato per spesa corrente - altro	SAN	2016	nessuno	321	LICEO SCIENTIFICO ETTORE MAJORANA	250	250	0		321		SAN
1.20.20.10.040.000.00.000	B.II.1.g.1) Crediti v/Stato per spesa corrente - altro	SAN	2016	nessuno	321	MINISTERO BENI E ATTIVITA' CULTURALI	49	49	0		321		SAN
1.20.20.10.040.000.00.000	B.II.1.g.1) Crediti v/Stato per spesa corrente - altro	SAN	2016	nessuno	321	MINISTERO DEL LAVORO DIREZ PROVICIALE	248	248	0		321		SAN
1.20.20.10.040.000.00.000	B.II.1.g.1) Crediti v/Stato per spesa corrente - altro	SAN	2016	nessuno	321	MINISTERO DELLA DIFESA 3 C.RIFORNIMENTI	52	52	0		321		SAN
1.20.20.10.040.000.00.000	B.II.1.g.1) Crediti v/Stato per spesa corrente - altro	SAN	2016	nessuno	321	MINISTERO DELLA GIUSTIZIA	56	56	0		321		SAN
1.20.20.10.040.000.00.000	B.II.1.g.1) Crediti v/Stato per spesa corrente - altro	SAN	2016	nessuno	321	MINISTERO DELLA SALUTE	11,308	11,308	0		321		SAN
1.20.20.10.040.000.00.000	B.II.1.g.1) Crediti v/Stato per spesa corrente - altro	SAN	2016	nessuno	321	MINISTERO DELLA SALUTE	1,191	1,191	0		321		SAN
1.20.20.10.040.000.00.000	B.II.1.g.1) Crediti v/Stato per spesa corrente - altro	SAN	2016	nessuno	321	MINISTERO DELLA SALUTE	76	76	0		321		SAN
1.20.20.10.040.000.00.000	B.II.1.g.1) Crediti v/Stato per spesa corrente - altro	SAN	2016	nessuno	321	MINISTERO DELLA SALUTE	528	528	0		321		SAN
1.20.20.10.040.000.00.000	B.II.1.g.1) Crediti v/Stato per spesa corrente - altro	SAN	2016	nessuno	321	MINISTERO DELLA SALUTE	5,875	5,875	0		321		SAN
1.20.20.10.040.000.00.000	B.II.1.g.1) Crediti v/Stato per spesa corrente - altro	SAN	2016	nessuno	321	MINISTERO DI GRAZIA E GIUSTIZIA	669	669	0		321		SAN
1.20.20.10.040.000.00.000	B.II.1.g.1) Crediti v/Stato per spesa corrente - altro	SAN	2016	nessuno	321	PROCURA DELLA REPUBBLICA C/O IL TRIBUNAL	4,452	4,452	0		321		SAN
1.20.20.10.040.000.00.000	B.II.1.g.1) Crediti v/Stato per spesa corrente - altro	SAN	2016	nessuno	321	PROCURA DELLA REPUBBLICA C/O TRIBUNALE ORDINARIO	2,158	2,158	0		321		SAN
1.20.20.10.040.000.00.000	B.II.1.g.1) Crediti v/Stato per spesa corrente - altro	SAN	2016	nessuno	321	TRIBUNALE DI SORVEGLIANZA	159	159	0		321		SAN
1.20.20.10.040.000.00.000	B.II.1.g.1) Crediti v/Stato per spesa corrente - altro	SAN	2016	nessuno	321	TRIBUNALE DI SORVEGLIANZA	283	283	0		321		SAN
1.20.20.10.040.000.00.000	B.II.1.g.1) Crediti v/Stato per spesa corrente - altro	SAN	2016	nessuno	321	UFFICIO DI SORVEGLIANZA C/O TRIBUNALE	180	180	0		321		SAN
1.20.20.10.040.000.00.000	B.II.1.g.1) Crediti v/Stato per spesa corrente - altro	SAN	2017	nessuno	321	ISTITUTO PROFESSIONALE ALBERGHIERO PORTA	4,502	4,502	0		321		SAN
1.20.20.10.040.000.00.000	B.II.1.g.1) Crediti v/Stato per spesa corrente - altro	SAN	2017	nessuno	321	LICEO SCIENTIFICO ETTORE MAJORANA	100	100	0		321		SAN
1.20.20.10.040.000.00.000	B.II.1.g.1) Crediti v/Stato per spesa corrente - altro	SAN	2017	nessuno	321	MINISTERO DELLA GIUSTIZIA	566	566	0		321		SAN
1.20.20.10.040.000.00.000	B.II.1.g.1) Crediti v/Stato per spesa corrente - altro	SAN	2017	nessuno	321	MINISTERO DELLA GIUSTIZIA	849	849	0		321		SAN
1.20.20.10.040.000.00.000	B.II.1.g.1) Crediti v/Stato per spesa corrente - altro	SAN	2017	nessuno	321	MINISTERO DELLA GIUSTIZIA	426	426	0		321		SAN
1.20.20.10.040.000.00.000	B.II.1.g.1) Crediti v/Stato per spesa corrente - altro	SAN	2017	nessuno	321	MINISTERO DELLA SALUTE	17,251	17,251	0		321		SAN
1.20.20.10.040.000.00.000	B.II.1.g.1) Crediti v/Stato per spesa corrente - altro	SAN	2017	nessuno	321	MINISTERO DELLA SALUTE	366	366	0		321		SAN
1.20.20.10.040.000.00.000	B.II.1.g.1) Crediti v/Stato per spesa corrente - altro	SAN	2018	nessuno	321	ISTITUTO COMPRENSIVO A. VOLTA	150	150	0		321		SAN
1.20.20.10.040.000.00.000	B.II.1.g.1) Crediti v/Stato per spesa corrente - altro	SAN	2018	nessuno	321	MINISTERO DELLA SALUTE	7,397	7,397	0		321		SAN
1.20.20.10.040.000.00.000	B.II.1.g.1) Crediti v/Stato per spesa corrente - altro	SAN	2018	nessuno	321	MINISTERO DELLA SALUTE	23,133	23,133	0		321		SAN
1.20.20.10.040.000.00.000	B.II.1.g.1) Crediti v/Stato per spesa corrente - altro	SAN	2018	nessuno	321	MINISTERO DELLA SALUTE	4,438	4,438	0		321		SAN
1.20.20.10.040.000.00.000	B.II.1.g.1) Crediti v/Stato per spesa corrente - altro	SAN	2018	nessuno	321	MINISTERO DELLA SALUTE	1,384	1,384	0		321		SAN
1.20.20.10.040.000.00.000	B.II.1.g.1) Crediti v/Stato per spesa corrente - altro	SAN	2018	nessuno	321	UNIVERSITA DEGLI STUDI MILANO	39	39	0		321		SAN
1.20.20.10.040.000.00.000	B.II.1.g.1) Crediti v/Stato per spesa corrente - altro	SAN	2019	nessuno	321	DIPARTIMENTO AMMINISTRAZIONE PENITENZIARIA	29	29	0		321		SAN
1.20.20.10.040.000.00.000	B.II.1.g.1) Crediti v/Stato per spesa corrente - altro	SAN	2019	nessuno	321	DIREZIONE REGIONE VVF LOMBARDIA - COMANDO PROV. LOD	646	646	0		321		SAN

RICERCA

1.20.20.10.040.000.00.000	B.II.1.g.1) Crediti v/Stato per spesa corrente - altro	SAN	2019	nessuno	321	MINISTERO DELLA DIFESA	56	56	0		321		SAN
1.20.20.10.040.000.00.000	B.II.1.g.1) Crediti v/Stato per spesa corrente - altro	SAN	2019	nessuno	321	MINISTERO DELLA DIFESA	52	52	0		321		SAN
1.20.20.10.040.000.00.000	B.II.1.g.1) Crediti v/Stato per spesa corrente - altro	SAN	2019	nessuno	321	MINISTERO DELLA SALUTE	1,307	1,307	0		321		SAN
1.20.20.10.040.000.00.000	B.II.1.g.1) Crediti v/Stato per spesa corrente - altro	SAN	2019	nessuno	321	MINISTERO DELLA SALUTE	14,451	14,451	0		321		SAN
1.20.20.10.040.000.00.000	B.II.1.g.1) Crediti v/Stato per spesa corrente - altro	SAN	2019	nessuno	321	UNIVERSITA DEGLI STUDI MILANO	160	160	0		321		SAN
1.20.20.10.040.000.00.000	B.II.1.g.1) Crediti v/Stato per spesa corrente - altro	SAN	2020	nessuno	321	MINISTERO DELLA SALUTE	299	299	0		321		SAN
1.20.20.10.040.000.00.000	B.II.1.g.1) Crediti v/Stato per spesa corrente - altro	SAN	2020	nessuno	321	MINISTERO DELLA SALUTE	513	513	0		321		SAN
1.20.20.10.040.000.00.000	B.II.1.g.1) Crediti v/Stato per spesa corrente - altro	SAN	2022	nessuno	321	BRIGATA DI SUPPORTO AL (HQ) NRDC-ITA	52	52	0		321		SAN
1.20.20.10.040.000.00.000	B.II.1.g.1) Crediti v/Stato per spesa corrente - altro	SAN	2022	nessuno	321	BRIGATA DI SUPPORTO AL (HQ) NRDC-ITA	56	56	0		321		SAN
1.20.20.10.040.000.00.000	B.II.1.g.1) Crediti v/Stato per spesa corrente - altro	SAN	2022	nessuno	321	DIREZIONE REGIONALE CALABRIA	52	52	0		321		SAN
1.20.20.10.040.000.00.000	B.II.1.g.1) Crediti v/Stato per spesa corrente - altro	SAN	2022	nessuno	321	MINISTERO DELLA SALUTE	36,012	36,012	0		321		SAN
1.20.20.10.040.000.00.000	B.II.1.g.1) Crediti v/Stato per spesa corrente - altro	SAN	2023	nessuno	321	CORTE DEI CONTI	148	0	-148		321		SAN
1.20.20.10.040.000.00.000	B.II.1.g.1) Crediti v/Stato per spesa corrente - altro	SAN	2023	nessuno	321	CORTE DEI CONTI	16,727	0	-16,727		321	COMANDO PERSONALE	SAN
1.20.20.10.040.000.00.000	B.II.1.g.1) Crediti v/Stato per spesa corrente - altro	SAN	2023	nessuno	321	CORTE DEI CONTI	20,731	0	-20,731		321	COMANDO PERSONALE	SAN
1.20.20.10.040.000.00.000	B.II.1.g.1) Crediti v/Stato per spesa corrente - altro	SAN	2023	nessuno	321	MINISTERO DELLA GIUSTIZIA	7,811	0	-7,811		321	COMANDO PERSONALE	SAN
1.20.20.10.040.000.00.000	B.II.1.g.1) Crediti v/Stato per spesa corrente - altro	SAN	2023	nessuno	321	MINISTERO DELLA GIUSTIZIA	7,811	0	-7,811		321	COMANDO PERSONALE	SAN
1.20.20.10.040.000.00.000	B.II.1.g.1) Crediti v/Stato per spesa corrente - altro	SAN	2023	nessuno	321	MINISTERO DELLA GIUSTIZIA	4,957	0	-4,957		321	COMANDO PERSONALE	SAN
1.20.20.10.040.000.00.000	B.II.1.g.1) Crediti v/Stato per spesa corrente - altro	SAN	2023	nessuno	321	MINISTERO DELLA SALUTE	23,941	0	-23,941		321	COMANDO PERSONALE	SAN
1.20.20.10.040.000.00.000	B.II.1.g.1) Crediti v/Stato per spesa corrente - altro	SAN	2023	nessuno	321	MINISTERO DELLA SALUTE	22,529	0	-22,529		321	COMANDO PERSONALE	SAN
1.20.20.10.040.000.00.000	B.II.1.g.1) Crediti v/Stato per spesa corrente - altro	SAN	2023	nessuno	321	MINISTERO DELLA SALUTE	22,552	0	-22,552		321	COMANDO PERSONALE	SAN
1.20.20.10.040.000.00.000	B.II.1.g.1) Crediti v/Stato per spesa corrente - altro	SAN	2023	nessuno	321	MINISTERO DELLA SALUTE	32,311	0	-32,311		321	COMANDO PERSONALE	SAN
1.20.20.10.040.000.00.000	B.II.1.g.1) Crediti v/Stato per spesa corrente - altro	SAN	2023	nessuno	321	MINISTERO DELL'ECONOMIA E DELLE FINANZE	7,258	0	-7,258		321	COMANDO PERSONALE	SAN
1.20.20.10.040.000.00.000	B.II.1.g.1) Crediti v/Stato per spesa corrente - altro	SAN	2023	nessuno	321	MINISTERO DELL'ECONOMIA E DELLE FINANZE	7,258	0	-7,258		321	COMANDO PERSONALE	SAN
1.20.20.10.040.000.00.000	B.II.1.g.1) Crediti v/Stato per spesa corrente - altro	SAN	2023	nessuno	321	MINISTERO DELL'ECONOMIA E DELLE FINANZE	5,557	0	-5,557		321	COMANDO PERSONALE	SAN
1.20.20.10.040.000.00.000	B.II.1.g.1) Crediti v/Stato per spesa corrente - altro	SAN	2023	nessuno	321	MINISTERO DELL'ECONOMIA E DELLE FINANZE	7,258	0	-7,258		321	COMANDO PERSONALE	SAN
1.20.20.10.040.000.00.000	B.II.1.g.1) Crediti v/Stato per spesa corrente - altro	SAN	2023	nessuno	321	MINISTERO DELL'ECONOMIA E DELLE FINANZE	7,258	0	-7,258		321	COMANDO PERSONALE	SAN
1.20.20.10.040.000.00.000	B.II.1.g.1) Crediti v/Stato per spesa corrente - altro	SAN	2023	nessuno	321	MINISTERO DELL'ECONOMIA E DELLE FINANZE	8,335	0	-8,335		321	COMANDO PERSONALE	SAN
1.20.20.10.040.000.00.000	B.II.1.g.1) Crediti v/Stato per spesa corrente - altro	SAN	2023	nessuno	321	MINISTERO DELL'ECONOMIA E DELLE FINANZE	10,813	0	-10,813		321	COMANDO PERSONALE	SAN
1.20.20.10.040.000.00.000	B.II.1.g.1) Crediti v/Stato per spesa corrente - altro	SAN	2023	nessuno	321	MINISTERO DELL'ECONOMIA E DELLE FINANZE	10,813	0	-10,813		321	COMANDO PERSONALE	SAN
1.20.20.10.040.000.00.000	B.II.1.g.1) Crediti v/Stato per spesa corrente - altro	SAN	2023	nessuno	321	MINISTERO DELL'ECONOMIA E DELLE FINANZE	11,483	0	-11,483		321	COMANDO PERSONALE	SAN
1.20.20.10.040.000.00.000	B.II.1.g.1) Crediti v/Stato per spesa corrente - altro	SAN	2023	nessuno	321	POLITECNICO DI MILANO	666	666	0		321		SAN
1.20.20.10.040.000.00.000	B.II.1.g.1) Crediti v/Stato per spesa corrente - altro	SAN	2023	nessuno	321	ARROTONDAMENTI PER VALORI IN EURO	-30	-26	4		321		SAN
1.20.20.10.040.000.00.000	B.II.1.g.1) Crediti v/Stato per spesa corrente - altro	SAN	2024	nessuno	321	ISTITUTO ZOOPROFILATTICO SPERIMENTALE DEL PIEMONTE LIGURIA E VALLE D'AOSTA	0	145	145		321		SAN
1.20.20.10.040.000.00.000	B.II.1.g.1) Crediti v/Stato per spesa corrente - altro	SAN	2024	nessuno	321	MINISTERO DELLA SALUTE	0	2,711	2,711		321		SAN
1.20.20.10.040.000.00.000	B.II.1.g.1) Crediti v/Stato per spesa corrente - altro	SAN	2024	nessuno	321	MINISTERO DELL'ECONOMIA E DELLE FINANZE	0	2,677	2,677		321		SAN
1.20.20.10.040.000.00.000	B.II.1.g.1) Crediti v/Stato per spesa corrente - altro	SAN	2024	nessuno	321	POLITECNICO DI MILANO	0	3,560	3,560		321		SAN
1.20.20.10.040.000.00.000	B.II.1.g.1) Crediti v/Stato per spesa corrente - altro	SAN	2024	nessuno	321	ISTITUTO AGRARIO TOSI	0	134	134		321		SAN
1.20.20.10.040.000.00.000	B.II.1.g.1) Crediti v/Stato per spesa corrente - altro	SAN	2024	nessuno	321	MINISTERO DELL'ECONOMIA E DELLE FINANZE	0	8,603	8,603		321		SAN

PUBBLICO

1.20.20.10.040.000.00.000	B.II.1.g.1) Crediti v/Stato per spesa corrente - altro	SAN	2024	nessuno	321	MINISTERO DELL'ECONOMIA E DELLE FINANZE	0	10,337	10,337		321		SAN
1.20.20.10.040.000.00.000	B.II.1.g.1) Crediti v/Stato per spesa corrente - altro	SAN	2024	nessuno	321	MINISTERO DELL'ECONOMIA E DELLE FINANZE	0	7,966	7,966		321		SAN
1.20.20.10.040.000.00.000	B.II.1.g.1) Crediti v/Stato per spesa corrente - altro	SAN	2024	nessuno	321	MINISTERO DELL'ECONOMIA E DELLE FINANZE	0	9,360	9,360		321		SAN
1.20.20.10.040.000.00.000	B.II.1.g.1) Crediti v/Stato per spesa corrente - altro	SAN	2024	nessuno	321	BOLLO VIRTUALE	0	67,364	67,364		321		SAN
									0				
									0				
									0				
									0				
									0				
									0				
									0				
									0				
									0				
									0				
									0				
									0				
									0				
									0				
									0				
									0				
									0				
									0				
									0				
									0				
									0				
									0				
									0				
									0				
									0				
									0				
									0				
									0				
									0				
									0				
									0				
									0				
									0				
									0				

RL S.C.R.I.B.A.



R.I.B.A.S.C.

CONTO CONTABILE OLD	DESCRIZIONECONTO CONTABILE	SEZIONE BILANCIO	ANNO ASSEGNAZIONE	N. DECRETO/ATTO ASSEGNAZIONE	ENTE ASSEGNATARIO	OGGETTO	IMPORTO AL 31 12 2023	IMPORTO AL 31 12 2024	VARIAZIONE	MOTIVAZIONE VARIAZIONE	AZIENDA DI ORIGINE	NOTE	FONTE: SEZIONALE DI RIFERIMENTO
									0				
									0				
									0				
									0				
									0				
									0				
									0				
									0				
									0				
									0				
									0				
									0				
									0				
									0				
									0				
									0				
									0				
									0				
									0				
									0				
									0				
									0				
									0				
									0				
									0				
									0				
									0				
									0				
									0				
									0				
									0				
									0				
									0				
									0				
									0				
									0				

R.I.S.C.R.I.B.A.

									0				
									0				

RLS.C.R.I.B.A.

CONTO CONTABILE	CONTO CONTABILE OLD	DESCRIZIONE CONTO CONTABILE	SEZIONE BILANCIO	ANNO COSTITUZIONE	N. DECRETO/ATTO ASSEGNAZIONE	ENTE ASSEGNATARIO	OGGETTO ATTO	FINALITA' DESTINAZIONE	IMPORTO AL 31 12 2023	ACCANTONAMENTI	ASSEGNAZIONI DELL'ESERCIZIO SU STATO PATRIMONIALE	RICLASSIFICHE/ GIROCONTO	UTILIZZI	IMPORTO AL 31 12 2024	VARIAZIONE	MOTIVAZIONE VARIAZIONE	FONTE: SEZIONALE DI RIFERIMENTO
604010000000000	3.20.40.05.000.000.00.0000	B.IV.1) Quote inutilizzate contributi da Regione o Prov. Aut. per quota F.S. indistinto finalizzato	SAN	2023	DGR 1125/2023	321	FAN FLU SUBACUTI E POST ACUTI	FAN FLU SUBACUTI E POST ACUTI	2,134,044				476,006	1,658,038	-476,006	utilizzo 2024	SAN
604010000000000	3.20.40.05.000.000.00.0000	B.IV.1) Quote inutilizzate contributi da Regione o Prov. Aut. per quota F.S. indistinto finalizzato	SAN	2022	DGR 5447/21	321	REALIZZAZIONE DI INTERVENTI E STRUTTURE DI PROSSIMITÀ RIVOLTE ALLE SITUAZIONI DI GRAVI MARGINALITÀ SOCIOSANITARIE	REALIZZAZIONE DI INTERVENTI E STRUTTURE DI PROSSIMITÀ RIVOLTE ALLE SITUAZIONI DI GRAVI MARGINALITÀ SOCIOSANITARIE	468,317				468,317	0	-468,317	utilizzo 2024	SAN
604020200000000	3.20.40.10.020.000.00.0000	Quote inutilizzate contributi da Regione o Prov. Aut. per quota F.S. vincolato	SAN	2023	DDG 10080/2023	321	PROGRAMMA DI SCREENING HCV IN ATTUAZIONE DELLA DGR N. XI/5830 DEL 29/12/2021	PROGRAMMA DI SCREENING HCV IN ATTUAZIONE DELLA DGR N. XI/5830 DEL 29/12/2021	96,506				96,506	0	0		SAN
604020200000000	3.20.40.10.020.000.00.0000	Quote inutilizzate contributi da Regione o Prov. Aut. per quota F.S. vincolato	SAN	2023	DDG 10080/2023	321	PROGRAMMA DI SCREENING HCV IN ATTUAZIONE DELLA DGR N. XI/5830 DEL 29/12/2021	PROGRAMMA DI SCREENING HCV IN ATTUAZIONE DELLA DGR N. XI/5830 DEL 29/12/2021	699,619				193,964	505,655	-193,964	utilizzo 2024	SAN
604020200000000	3.20.40.10.020.000.00.0000	Quote inutilizzate contributi da Regione o Prov. Aut. per quota F.S. vincolato	SAN	2023	DDG 10080/2023	321	PROGRAMMA DI SCREENING HCV IN ATTUAZIONE DELLA DGR N. XI/5830 DEL 29/12/2021	PROGRAMMA DI SCREENING HCV IN ATTUAZIONE DELLA DGR N. XI/5830 DEL 29/12/2021	1,951,680			-401,375	558,270	991,985	-959,645	utilizzo 2024+riclassifica	SAN
604020100000000	3.20.40.10.010.000.00.0000	Quote inutilizzate contributi da Regione o Prov. Aut. per quota F.S. indistinto	SAN	2023	DUO 475/23	321	VOUCHER AUTISMO	VOUCHER AUTISMO	1,790,811				407,942	1,382,869	-407,942	utilizzo 2024	SAN
604020100000000	3.20.40.10.010.000.00.0000	Quote inutilizzate contributi da Regione o Prov. Aut. per quota F.S. indistinto	SAN	2023	DUO 475/23	321	VOUCHER MISURA B1	VOUCHER MISURA B1	2,280,501				911,050	1,369,451	-911,050	utilizzo 2024	SAN
604020100000000	3.20.40.10.010.000.00.0000	Quote inutilizzate contributi da Regione o Prov. Aut. per quota F.S. indistinto	SAN	2023	DGR 7758/2022 REGOLE+DECRETO 7950/2023	321	PIL 2023	PIANI INTEGRATI 2023	140,000				51,750	88,250	-51,750	utilizzo 2024+ cespite 2024	SAN
604020100000000	3.20.40.10.010.000.00.0000	Quote inutilizzate contributi da Regione o Prov. Aut. per quota F.S. indistinto	SAN	2023	DGR 7758/2022 REGOLE+DECRETO 7950/2024	321	LIFESKIL 2023	PROGRAMMI LIFE SKILLS 2023	180,000				54,753	125,247	-54,753	utilizzo 2024	SAN
604020100000000	3.20.40.10.010.000.00.0000	Quote inutilizzate contributi da Regione o Prov. Aut. per quota F.S. indistinto	SAN	2023	DDG 18822/2023	321	RICONOSCIMENTO DELLA TARIFFA DI PRESA IN CARICO AI GESTORI COOPERATIVE MMG/PLS PER I COSTI SOSTENUTI NEL 1° SEMESTRE 2023	RICONOSCIMENTO DELLA TARIFFA DI PRESA IN CARICO AI GESTORI COOPERATIVE MMG/PLS PER I COSTI SOSTENUTI NEL 1° SEMESTRE 2023	88,029					88,029	0		SAN
604020100000000	3.20.40.10.010.000.00.0000	Quote inutilizzate contributi da Regione o Prov. Aut. per quota F.S. indistinto	SAN	2023	DDG 6924/2024	321	RICONOSCIMENTO DELLA TARIFFA DI PRESA IN CARICO AI GESTORI COOPERATIVE MMG/PLS PER I COSTI SOSTENUTI NEL 2° SEMESTRE 2023	RICONOSCIMENTO DELLA TARIFFA DI PRESA IN CARICO AI GESTORI COOPERATIVE MMG/PLS PER I COSTI SOSTENUTI NEL 2° SEMESTRE 2023	611,457				473,590	137,867	-473,590	utilizzo 2024	SAN
604020100000000	3.20.40.10.010.000.00.0000	Quote inutilizzate contributi da Regione o Prov. Aut. per quota F.S. indistinto	SAN	2023	DDG 18528/2022	321	PROGETTO SISTEMI PREVISIONALI DI PREVENZIONE DELLE CRONICITÀ 2023	PROGETTO SISTEMI PREVISIONALI DI PREVENZIONE DELLE CRONICITÀ 2023	50,000					50,000	0		SAN
604020100000000	3.20.40.10.010.000.00.0000	Quote inutilizzate contributi da Regione o Prov. Aut. per quota F.S. indistinto	SAN	2022	DUO 2618/2022	321	VOUCHER B1 FNA 2021	VOUCHER B1 FNA 2021	591,086				130,597	460,489	-130,597	utilizzo 2024	SAN
604020100000000	3.20.40.10.010.000.00.0000	Quote inutilizzate contributi da Regione o Prov. Aut. per quota F.S. indistinto	SAN	2022	DGR 5941/2022 REGOLE+DDG 6983/2023	321	PIL 2022	PIANI INTEGRATI 2022	21,533				6,574	14,959	-6,574	utilizzo 2024+ cespite 2024	SAN
604020100000000	3.20.40.10.010.000.00.0000	Quote inutilizzate contributi da Regione o Prov. Aut. per quota F.S. indistinto	SAN	2022	DGR 5941/2022 REGOLE+DDG 6983/2023	321	LIFESKILLS 2022	PROGRAMMI LIFE SKILLS 2022	129,846				99,745	30,101	-99,745	utilizzo 2024+ cespite 2024	SAN
604020100000000	3.20.40.10.010.000.00.0000	Quote inutilizzate contributi da Regione o Prov. Aut. per quota F.S. indistinto	SAN	2022	DDG 18528/2022	321	PROGETTO SISTEMI PREVISIONALI DI PREVENZIONE DELLE CRONICITÀ 2022	PROGETTO SISTEMI PREVISIONALI DI PREVENZIONE DELLE CRONICITÀ 2022	24,464					24,464	0		SAN
604020100000000	3.20.40.10.010.000.00.0000	Quote inutilizzate contributi da Regione o Prov. Aut. per quota F.S. indistinto	SAN	2022	DECRETO 7291/2023	321	ASSEGNAZIONE DELLE RISORSE ECONOMICHE PER IL RICONOSCIMENTO DELLA TARIFFA DI PRESA IN CARICO AI GESTORI COOPERATIVE MMG/PLS PER I	ASSEGNAZIONE DELLE RISORSE ECONOMICHE PER IL RICONOSCIMENTO DELLA TARIFFA DI PRESA IN CARICO AI GESTORI COOPERATIVE MMG/PLS PER I	109,087					109,087	0		SAN
604020100000000	3.20.40.10.010.000.00.0000	Quote inutilizzate contributi da Regione o Prov. Aut. per quota F.S. indistinto	SAN	2021	DGR 4332 29/01/2021 REGOLE+DDG 7092/2022	321	LIFESKILLS 2021	PROGRAMMI LIFE SKILLS 2021	255					255	0		SAN
604020100000000	3.20.40.10.010.000.00.0000	Quote inutilizzate contributi da Regione o Prov. Aut. per quota F.S. indistinto	SAN	2021	DGR 4332 29/01/2021 REGOLE+DDG 7092/2022	321	PIL 2021	PIANI INTEGRATI 2021	14,217				14,217	0	-14,217	utilizzo 2024+ cespite 2024	SAN
604020100000000	3.20.40.10.010.000.00.0000	Quote inutilizzate contributi da Regione o Prov. Aut. per quota F.S. indistinto	SAN	2021	DUO 2385/21	321	VOUCHER B1 FNA 2021	VOUCHER B1 FNA 2021	2,228,061				2,228,061	0	0		SAN
604020100000000	3.20.40.10.010.000.00.0000	Quote inutilizzate contributi da Regione o Prov. Aut. per quota F.S. indistinto	SAN	2021	DGR 5195/21	321	Progetto attuazione di case e ospedali di comunità	Progetto attuazione di case e ospedali di comunità	90					90	0		SAN
604020400000000	3.20.40.10.040.000.00.0000	Quote inutilizzate contributi vincolati dell'esercizio da Asl/Ao/Fondazioni per quota FSR Vincolato	SAN	2021	MEAP	321	MONITORAGGIO DEGLI EVENTI AVVERSI POPOLAZIONE A RISCHIO	MONITORAGGIO DEGLI EVENTI AVVERSI POPOLAZIONE A RISCHIO	12,063					12,063	0		SAN
604020100000000	3.20.40.10.010.000.00.0000	Quote inutilizzate contributi da Regione o Prov. Aut. per quota F.S. indistinto	SAN	2020	DPS 2824/20 VOUCHER B1 FNA 2020	321	Voucher V1 FNA 2020	Voucher V1 FNA 2020	2,157,959				6,304	2,151,255	-6,304	utilizzo 2024	SAN
604020100000000	3.20.40.10.010.000.00.0000	Quote inutilizzate contributi da Regione o Prov. Aut. per quota F.S. indistinto	SAN	2019	Decr.10195/19-DGR 1253/19	321	Fondo non autosufficienze -voucher	Fondo non autosufficienze -voucher	67,089				67,089	0	-67,089	utilizzo 2024	SAN
604020400000000	3.20.40.10.040.000.00.0000	Quote inutilizzate contributi vincolati dell'esercizio da Asl/Ao/Fondazioni per quota FSR Vincolato	SAN	2019	16762/18 -C	321	PROGETTO CAMPER	PROGETTO CAMPER	9,243					9,243	0		SAN
604020100000000	3.20.40.10.010.000.00.0000	Quote inutilizzate contributi da Regione o Prov. Aut. per quota F.S. indistinto	SAN	2018	DDG16762/18	321	PRESA IN CARICO SOCIO SAN CRONICI	PRESA IN CARICO SOCIO SAN CRONICI	249,609					249,609	0		SAN
604020200000000	3.20.40.10.020.000.00.0000	Quote inutilizzate contributi da Regione o Prov. Aut. per quota F.S. vincolato	SAN	2017	DECRETO 5261/17	321	DDG 16864/17 indennizzo abbattimento veterinari ex L.218/88	DDG 16864/17 indennizzo abbattimento veterinari ex L.218/88	13,129					13,129	0		SAN
604020100000000	3.20.40.10.010.000.00.0000	Quote inutilizzate contributi da Regione o Prov. Aut. per quota F.S. indistinto	SAN	2015	DDG FAMIGLIA 6975/15	321	AVVIO DEL SISTEMA INTEGRATO ANLISI E PREVISIONE ABUSO E DIPENDENZE SIAPAD-308	AVVIO DEL SISTEMA INTEGRATO ANLISI E PREVISIONE ABUSO E DIPENDENZE SIAPAD-308	72,054					72,054	0		SAN
604020100000000	3.20.40.10.010.000.00.0000	Quote inutilizzate contributi da Regione o Prov. Aut. per quota F.S. indistinto	SAN	2015	DGF 6091/2015	321	LIFESKILLS TRAINING E UNPLUGGED DGR 2989/14-308	LIFESKILLS TRAINING E UNPLUGGED DGR 2989/14-308	305					305	0		SAN
604020200000000	3.20.40.10.020.000.00.0000	Quote inutilizzate contributi da Regione o Prov. Aut. per quota F.S. vincolato	SAN	2014	DGR 2537/2014 -decreto 9969/2014	321	progetti concernenti l'attuazione delle azioni programmate dalla Regione in vista della manifestazione EXPO 2015	progetti concernenti l'attuazione delle azioni programmate dalla Regione in vista della manifestazione EXPO 2015	41,742					41,742	0		SAN
604020100000000	3.20.40.10.010.000.00.0000	Quote inutilizzate contributi da Regione o Prov. Aut. per quota F.S. indistinto	SAN	2014	DGF 11955/14	321	GRAVISSIME DISABILITA' ex DGR 2655/14-308	GRAVISSIME DISABILITA' ex DGR 2655/14-308	253,841					253,841	0		SAN
604020100000000	3.20.40.10.010.000.00.0000	Quote inutilizzate contributi da Regione o Prov. Aut. per quota F.S. indistinto	SAN	2014	DGF11955/14	321	GRAVISSIME DISABILITA' -306	GRAVISSIME DISABILITA' -306	164,000				164,000	0	-164,000	utilizzo 2024	SAN
604020100000000	3.20.40.10.010.000.00.0000	Quote inutilizzate contributi da Regione o Prov. Aut. per quota F.S. indistinto	SAN	2014	DGF 11955/14-DGR 2655/14 RISORSE AGGIUNTIVE DEL FNA PER LA FAMIGLIA	321	RISORSE PER INTERVENTI A FAVORE DI PERSONE AFFETTE DA DISABILITA' GRAVISSIMA-310	RISORSE PER INTERVENTI A FAVORE DI PERSONE AFFETTE DA DISABILITA' GRAVISSIMA-310	175,186				20,993	154,193	-20,993	utilizzo 2024	SAN
604020100000000	3.20.40.10.010.000.00.0000	Quote inutilizzate contributi da Regione o Prov. Aut. per quota F.S. indistinto	SAN	2013	DDG 10509/11-DGR 1137/10	321	Ricerca indipendente 2011	Ricerca indipendente 2011	33,764				23,694	10,070	-23,694	utilizzo 2024	SAN
604020400000000	3.20.40.10.040.000.00.0000	Quote inutilizzate contributi vincolati dell'esercizio da Asl/Ao/Fondazioni per quota FSR Vincolato	SAN	2012	ASL MILANO DGR IX/939/2010	321	Sterilizzazione gatti di colonia	Valutazione progetti in campo oncologico	4,000					4,000	0		SAN
604020200000000	3.20.40.10.020.000.00.0000	Quote inutilizzate contributi da Regione o Prov. Aut. per quota F.S. vincolato	SAN	2011	DGS 1773/11	321	Prevenzione e controllo malattie	Prevenzione e controllo malattie	40,235					40,235	0		SAN
604020200000000	3.20.40.10.020.000.00.0000	Quote inutilizzate contributi da Regione o Prov. Aut. per quota F.S. vincolato	SAN	2011	DDGS 1773/2010	321	SOSTEGNO ALLE FUNZIONI DI INTERFACCIA TRA LE REGIONI E LE PROVINCE AUTONOME E IL CCM. ESERCIZIO FINANZIARIO 2007-2008	SOSTEGNO ALLE FUNZIONI DI INTERFACCIA TRA LE REGIONI E LE PROVINCE AUTONOME E IL CCM. ESERCIZIO FINANZIARIO 2007-2008	19,470					19,470	0		SAN
604020100000000	3.20.40.10.010.000.00.0000	Quote inutilizzate contributi da Regione o Prov. Aut. per quota F.S. indistinto	SAN	2010	DDGS 2981/2010	321	REGIONE E IL COM: PROGRAMMAZIONE, MONITORAGGIO, VALUTAZIONE PIANI REG	DEFINIZIONE E STRUTTURAZIONE INTERFACCIA TRA LA REGIONE E IL COM: PROGRAMMAZIONE, MONITORAGGIO, VALUTAZIONE PIANI REG	22,480					22,480	0		SAN
604020100000000	3.20.40.10.010.000.00.0000	Quote inutilizzate contributi da Regione o Prov. Aut. per quota F.S. indistinto	SAN	2010	DGS7131/10	321	Finanziamento 2010 alle ASL-AO-IRCCS per attività di profilassi, indagini e sorveglianza delle malattie infettive	Profilassi e indagine malattie infettive	22,356					22,356	0		SAN
604020100000000	3.20.40.10.010.000.00.0000	Quote inutilizzate contributi da Regione o Prov. Aut. per quota F.S. indistinto	SAN	2007	DDGS 11572/2010	321	SORVEGLIANZA E CONTROLLO DELL'INFEZIONE DA HIV: DETERMINAZIONI PER IL POTENZIAMENTO DELLE ATTIVITA' DI SCREENING E DIAGNOSI PRECOCE	SORVEGLIANZA E CONTROLLO DELL'INFEZIONE DA HIV: DETERMINAZIONI PER IL POTENZIAMENTO DELLE ATTIVITA' DI SCREENING E DIAGNOSI PRECOCE	36,956					36,956	0		SAN
604020100000000	3.20.40.10.010.000.00.0000	Quote inutilizzate contributi da Regione o Prov. Aut. per quota F.S. indistinto	SAN	2009-2011	DDGS3684/08	321	Piano integrato prevenzione e controllo	Piano integrato prevenzione e controllo	294,840					294,840	0		SAN
604020100000000	3.20.40.10.010.000.00.0000	Quote inutilizzate contributi da Regione o Prov. Aut. per quota F.S. indistinto	SAN	2008	DDGS7869/08	321	Attività vaccinali e prevenzione carcinoma cervice uterina	Attività vaccinali e prevenzione carcinoma cervice uterina	41,808					41,808	0		SAN
604020100000000	3.20.40.10.010.000.00.0000	Quote inutilizzate contributi da Regione o Prov. Aut. per quota F.S. indistinto	SAN	2008	DDGS3911/08	321	Valutazione in campo oncologico	Valutazione in campo oncologico	37,803				14,505	23,298	-14,505	utilizzo 2024+ cespite 2024	SAN
604020100000000	3.20.40.10.010.000.00.0000	Quote inutilizzate contributi da Regione o Prov. Aut. per quota F.S. indistinto	SAN	2008	DDGS 7869/2008	321	CARCINOMA CERVICE UTERINA	CARCINOMA CERVICE UTERINA	15,499					15,499	0		SAN
604020200000000	3.20.40.10.020.000.00.0000	Quote inutilizzate contributi da Regione o Prov. Aut. per quota F.S. vincolato	SAN	2008	DGR VIII/5743/07	321	CONTINUUM FOR CARE I ANNUALITA'	CONTINUUM FOR CARE I ANNUALITA'	208,922					208,922	0		SAN
604020200000000	3.20.40.10.020.000.00.0000	Quote inutilizzate contributi da Regione o Prov. Aut. per quota F.S. vincolato	SAN	2008	DGR 3619/08	321	PIANO INTEGRATO	PIANO INTEGRATO	30,426				18,300	12,126	-18,300	utilizzo 2024	SAN
604020100000000	3.20.40.10.010.000.00.0000	Quote inutilizzate contributi da Regione o Prov. Aut. per quota F.S. indistinto	SAN	2008	DDGS 3685/2008	321	PROGETTO PIANO PREVENZIONE E CONTROLLO DIP. PREV. DGR 3685 DEL 15/4/08	PROGETTO PIANO PREVENZIONE E CONTROLLO DIP. PREV. DGR 3685 DEL 15/4/08	67,423					67,423	0		SAN
604020100000000	3.20.40.10.010.000.00.0000	Quote inutilizzate contributi da Regione o Prov. Aut. per quota F.S. indistinto	SAN	2008	DGS7364/08	321	Progetti in campo cardiocerebrovascolare	Progetti in campo cardiocerebrovascolare	5,403				5,403	0	-5,403	utilizzo 2024	SAN

655

60402010000000	3.20.40.10.010.000.00.000	Quote inutilizzate contributi da Regione o Prov. Aut. per quota F.S. indistinto	SAN	2008	DGS1225/07	321	Progetti in campo cardiocerebrovascolare	Progetti in campo cardiocerebrovascolare	1,125				1,125	0	-1,125	utilizzo 2024		SAN
60402020000000	3.20.40.10.020.000.00.000	Quote inutilizzate contributi da Regione o Prov. Aut. per quota F.S. vincolato	SAN	2007	Decreto 5362/2008	321	PROGETTO DOMICILIARITA'	PROGETTO DOMICILIARITA'	137,000					137,000	0			SAN
60402010000000	3.20.40.10.010.000.00.000	Quote inutilizzate contributi da Regione o Prov. Aut. per quota F.S. indistinto	SAN	2006	DGS6488/06-DGR 1375/05	321	Attività vaccinale	Attività vaccinale	106,995			-106,995		0	-106,995	riclassifica 2024		SAN
60402010000000	3.20.40.10.010.000.00.000	Quote inutilizzate contributi da Regione o Prov. Aut. per quota F.S. indistinto	SAN	2006	DGS6488/06-DGR 1375/05	321	CONTRIBUTO PIANO REGIONALE VACCINI	CONTRIBUTO PIANO REGIONALE VACCINI	70,863			-48,670	22,150	43	-70,820	riclassifica 2024 + Utilizzo 2024		SAN
60402010000000	3.20.40.10.010.000.00.000	Quote inutilizzate contributi da Regione o Prov. Aut. per quota F.S. indistinto	SAN	2006	DGS 795/06-DGR 1375/05	321	CONTRIBUTO STILI DI VITA	CONTRIBUTO STILI DI VITA	57,232					57,232	0			SAN
60402010000000	3.20.40.10.010.000.00.000	Quote inutilizzate contributi da Regione o Prov. Aut. per quota F.S. indistinto	SAN	2006	DGS7884/06-DGR 1375/05	321	PIANO MALATTIE INFETTIVE TBC	PIANO MALATTIE INFETTIVE TBC	17,398					17,398	0			SAN
60402010000000	3.20.40.10.010.000.00.000	Quote inutilizzate contributi da Regione o Prov. Aut. per quota F.S. indistinto	SAN	2006	DGS7884/06-DGR 1375/05	321	Prev.controllo malattie infettive	Prev.controllo malattie infettive	54,417					54,417	0			SAN
60402020000000	3.20.40.10.020.000.00.000	Quote inutilizzate contributi da Regione o Prov. Aut. per quota F.S. vincolato	SAN	2006	DGR VIII/3776/06	321	PROGETTI ONCOLOGICI	PROGETTI ONCOLOGICI	72					72	0			SAN
60402010000000	3.20.40.10.010.000.00.000	Quote inutilizzate contributi da Regione o Prov. Aut. per quota F.S. indistinto	SAN	2006	DGS6209/06	321	Programmi innovativi	Programmi innovativi	3,235				1,391	1,844	-1,391	utilizzo 2024		SAN
60403000000050	3.20.40.20.000.000.00.050	B.IV.3.1) Quote inutilizzate contributi vincolati da soggetti pubblici (extra fondo) - Altro	SAN	2023	DDG 9412/2023	321	DISTURBI DELL'ALIMENTAZIONE DGR 7357/22 2° ANNUALITA'	DISTURBI DELL'ALIMENTAZIONE DGR 7357/22 2° ANNUALITA'	586,088				550,923	35,165	-550,923	utilizzo 2024		SAN
60403000000100	3.20.40.20.000.000.00.100	B.IV.3.2) Quote inutilizzate contributi vincolati da MEF - PNRR (extra fondo)	SAN	2023	DDG 9965/2023+DDG 15136/2023	321	PNC - MIC1 - PROGETTO "MONITORAGGIO ABBATTIMENTO RISCHI SANITARI INQUINAMENTO INDOOR (MISSIONE 7" APPROVATO CON D.GR N. 212 DEL	PNC - MIC1 - PROGETTO "MONITORAGGIO ABBATTIMENTO RISCHI SANITARI INQUINAMENTO INDOOR (MISSIONE 7" APPROVATO CON D.GR N. 212 DEL	1,683,631				710,140	973,491	-710,140	utilizzo 2024		SAN
60403000000100	3.20.40.20.000.000.00.100	B.IV.3.2) Quote inutilizzate contributi vincolati da MEF - PNRR (extra fondo)	SAN	2023	D.G.R. n. 715/2023	321	PNRR - MIC1-1.2.1 - CASA COME PRIMO LUOGO DI CURA E TELEMED. - ADI ORDINARIA - CUP (B96J21000020006	PNRR - MIC1-1.2.1 - CASA COME PRIMO LUOGO DI CURA E TELEMED. - ADI ORDINARIA - CUP (B96J21000020006	9,319,038					9,319,038	0			SAN
60403000000100	3.20.40.20.000.000.00.100	B.IV.3.2) Quote inutilizzate contributi vincolati da MEF - PNRR (extra fondo)	SAN	2023	D.G.R. n. 715/2023	321	PNRR - MIC1-1.2.1 - CASA COME PRIMO LUOGO DI CURA E TELEMED. - CURE PALLIATIVE DOMICILIARI - CUP E89G21000020006	PNRR - MIC1-1.2.1 - CASA COME PRIMO LUOGO DI CURA E TELEMED. - CURE PALLIATIVE DOMICILIARI - CUP E89G21000020006	3,779,165					3,779,165	0			SAN
60403000000100	3.20.40.20.000.000.00.100	B.IV.3.2) Quote inutilizzate contributi vincolati da MEF - PNRR (extra fondo)	SAN	2023	D.G.R. n. 715/2023	321	PNRR - MIC1-1.2.1 - CASA COME PRIMO LUOGO DI CURA E TELEMED. - RSA APERTA - CUP (B96J21000020006	PNRR - MIC1-1.2.1 - CASA COME PRIMO LUOGO DI CURA E TELEMED. - RSA APERTA - CUP (B96J21000020006	2,403,369					2,403,369	0			SAN
60403000000100	3.20.40.20.000.000.00.100	B.IV.3.2) Quote inutilizzate contributi vincolati da MEF - PNRR (extra fondo)	SAN	2023	DDG 12093/2023	321	PNRR MISSIONE M6 - COMPONENTE C2 - INVESTIMENTO 2.1 - INNOVAZIONE, RICERCA, DIGITALIZZAZIONE DEL SERVIZIO SANITARIO	PNRR MISSIONE M6 - COMPONENTE C2 - INVESTIMENTO 2.1 - INNOVAZIONE, RICERCA, DIGITALIZZAZIONE DEL SERVIZIO SANITARIO	209,933				98,773	111,160	-98,773	utilizzo 2024		SAN
60403000000050	3.20.40.20.000.000.00.050	B.IV.3.1) Quote inutilizzate contributi vincolati da soggetti pubblici (extra fondo) - Altro	SAN	2023	DDG 20619/2023	321	PROGETTO CCM 2022 "APPLICAZIONE DI PERCORSI PREVENTIVI DIAGNOSTICO-TERAPEUTICO ASSISTENZIALI (PDTA) PER LA	PROGETTO CCM 2022 "APPLICAZIONE DI PERCORSI PREVENTIVI DIAGNOSTICO-TERAPEUTICO ASSISTENZIALI (PDTA) PER LA	25,811				675	25,136	-675	utilizzo 2024		SAN
60403000000050	3.20.40.20.000.000.00.050	B.IV.3.1) Quote inutilizzate contributi vincolati da soggetti pubblici (extra fondo) - Altro	SAN	2023	DDG 16755/2023	321	PROGETTO CCM 2022 "EDUCAZIONE E FORMAZIONE NELL'AMBITO DELLE RELAZIONI AFFETTIVE, DELLA SESSUALITÀ E DELLA PREVENZIONE DELLE IST NEL	PROGETTO CCM 2022 "EDUCAZIONE E FORMAZIONE NELL'AMBITO DELLE RELAZIONI AFFETTIVE, DELLA SESSUALITÀ E DELLA PREVENZIONE DELLE IST NEL	13,000				2,069	10,931	-2,069	utilizzo 2024		SAN
60403000000050	3.20.40.20.000.000.00.050	B.IV.3.1) Quote inutilizzate contributi vincolati da soggetti pubblici (extra fondo) - Altro	SAN	2023	DDG 9412/2023	321	DISTURBI DELL'ALIMENTAZIONE DGR 7357/22 1° ANNUALITA'	DISTURBI DELL'ALIMENTAZIONE DGR 7357/22 1° ANNUALITA'	253,573				252,825	748	-252,825	utilizzo 2024		SAN
60403000000050	3.20.40.20.000.000.00.050	B.IV.3.1) Quote inutilizzate contributi vincolati da soggetti pubblici (extra fondo) - Altro	SAN	2023	DECRETO 10915/2023	321	GAP - PROGRAMMA CONTRASTO GIOCO D'AZZARDO	GAP - PROGRAMMA CONTRASTO GIOCO D'AZZARDO	2,561,972				1,422,331	1,141,641	-1,422,331	utilizzo 2024+ cespite 2024		SAN
60403000000100	3.20.40.20.000.000.00.100	B.IV.3.2) Quote inutilizzate contributi vincolati da MEF - PNRR (extra fondo)	SAN	2023	DDG 19412/2023	321	RISORSE "PNRR - MISSIONE 6 COMPONENT 2 SUB INVESTIMENTO 2.2.B – SVILUPPO DELLE COMPETENZE TECNICHE PROFESSIONALI, DIGITALI E MANAGERIALI	RISORSE "PNRR - MISSIONE 6 COMPONENT 2 SUB INVESTIMENTO 2.2.B – SVILUPPO DELLE COMPETENZE TECNICHE PROFESSIONALI, DIGITALI E MANAGERIALI	110,906					110,906	0			SAN
60403000000050	3.20.40.20.000.000.00.050	B.IV.3.1) Quote inutilizzate contributi vincolati da soggetti pubblici (extra fondo) - Altro	SAN	2023	DDG 11068/2023+DGR 438/2023	321	D.G.R. N. XII/438 DEL 12 GIUGNO 2023 "APPROVAZIONE DELLA MODALITA' DI RIPARTIZIONE DEI PROVENTI DERIVANTI DA SANZIONI - COMUNIC	D.G.R. N. XII/438 DEL 12 GIUGNO 2023 "APPROVAZIONE DELLA MODALITA' DI RIPARTIZIONE DEI PROVENTI DERIVANTI DA SANZIONI - COMUNIC	3,546,266				513,527	3,032,739	-513,527	utilizzo 2024+ cespite 2024		SAN
60403000000050	3.20.40.20.000.000.00.050	B.IV.3.1) Quote inutilizzate contributi vincolati da soggetti pubblici (extra fondo) - Altro	SAN	2023	DDG 11068/2023+DGR 438/2023	321	D.G.R. N. XII/438 DEL 12 GIUGNO 2023 "APPROVAZIONE DELLA MODALITA' DI RIPARTIZIONE DEI PROVENTI DERIVANTI DA SANZIONI - COMUNIC	D.G.R. N. XII/438 DEL 12 GIUGNO 2023 "APPROVAZIONE DELLA MODALITA' DI RIPARTIZIONE DEI PROVENTI DERIVANTI DA SANZIONI - COMUNIC	2,178,134					2,178,134	0			SAN
60403000000050	3.20.40.20.000.000.00.050	B.IV.3.1) Quote inutilizzate contributi vincolati da soggetti pubblici (extra fondo) - Altro	SAN	2023	DDG 11068/2023+DGR 438/2023	321	D.G.R. N. XII/438 DEL 12 GIUGNO 2023 "APPROVAZIONE DELLA MODALITA' DI RIPARTIZIONE DEI PROVENTI DERIVANTI DA SANZIONI - COMUNIC	D.G.R. N. XII/438 DEL 12 GIUGNO 2023 "APPROVAZIONE DELLA MODALITA' DI RIPARTIZIONE DEI PROVENTI DERIVANTI DA SANZIONI - COMUNIC	1,894,741					1,894,741	0			SAN
60403000000050	3.20.40.20.000.000.00.050	B.IV.3.1) Quote inutilizzate contributi vincolati da soggetti pubblici (extra fondo) - Altro	SAN	2023	EUPOLIS	321	FORMAZIONE MMG	FORMAZIONE MMG	16,276				245	16,031	-245	utilizzo 2024		SAN
60403000000050	3.20.40.20.000.000.00.050	B.IV.3.1) Quote inutilizzate contributi vincolati da soggetti pubblici (extra fondo) - Altro	SAN	2023	RRC 2	321	ACCORDO DI COLLABORAZIONE TRA ATS DELLA CITTA' METROPOLITANA DI MILANO, UNIVERSITA' DEGLI STUDI DI MODENA E REGGIO EMILIA E	ACCORDO DI COLLABORAZIONE TRA ATS DELLA CITTA' METROPOLITANA DI MILANO, UNIVERSITA' DEGLI STUDI DI MODENA E REGGIO EMILIA E	22,610				10,170	12,440	-10,170	utilizzo 2024		SAN
60403000000050	3.20.40.20.000.000.00.050	B.IV.3.1) Quote inutilizzate contributi vincolati da soggetti pubblici (extra fondo) - Altro	SAN	2023	PNC SALUTE	321	ACCORDO DI COLLABORAZIONE TRA ARPA MARCHE PER LA REALIZZAZIONE DEI SUB INVESTIMENTI DEL PROGRAMMA "SALUTE, AMBIENTE, BIODIVERSITA' E	ACCORDO DI COLLABORAZIONE TRA ARPA MARCHE PER LA REALIZZAZIONE DEI SUB INVESTIMENTI DEL PROGRAMMA "SALUTE, AMBIENTE, BIODIVERSITA' E	80,000					80,000	0			SAN
60403000000050	3.20.40.20.000.000.00.050	B.IV.3.1) Quote inutilizzate contributi vincolati da soggetti pubblici (extra fondo) - Altro	SAN	2023	PNC OUTDOOR	321	COLLABORAZIONE TRA L'AZIENDA USL-IRCCS DI REGGIO EMILIA E L'AGENZIA PER LA TUTELA DELLA SALUTE DELLA CITTA' METROPOLITANA DI MILANO	COLLABORAZIONE TRA L'AZIENDA USL-IRCCS DI REGGIO EMILIA E L'AGENZIA PER LA TUTELA DELLA SALUTE DELLA CITTA' METROPOLITANA DI MILANO	141,596				10,124	131,472	-10,124	utilizzo 2024		SAN
60403000000050	3.20.40.20.000.000.00.050	B.IV.3.1) Quote inutilizzate contributi vincolati da soggetti pubblici (extra fondo) - Altro	SAN	2022	DCR9591/22	321	GAP - Programma contrasto gioco d'azzardo	GAP - Programma contrasto gioco d'azzardo	1,965,734				561,365	1,404,369	-561,365	utilizzo 2024		SAN
60403000000050	3.20.40.20.000.000.00.050	B.IV.3.1) Quote inutilizzate contributi vincolati da soggetti pubblici (extra fondo) - Altro	SAN	2022	COMAGRICOLO	321	Lavoro agricolo e forestale - Sperimentazione di pratiche di prevenzione e strumenti di controllo per il contenimento dei rischi	Lavoro agricolo e forestale - Sperimentazione di pratiche di prevenzione e strumenti di controllo per il contenimento dei rischi	1,893					1,893	0			SAN
60403000000050	3.20.40.20.000.000.00.050	B.IV.3.1) Quote inutilizzate contributi vincolati da soggetti pubblici (extra fondo) - Altro	SAN	2022	Decreto 16457 del 17/11/2022	321	RISORSE PREVISTE DAL DM 12 AGOSTO 2021 PER L'IMPLEMENTAZIONE DEL REGISTRO TUMORI REGIONALE	RISORSE PREVISTE DAL DM 12 AGOSTO 2021 PER L'IMPLEMENTAZIONE DEL REGISTRO TUMORI REGIONALE	19,625				14,994	4,631	-14,994	utilizzo 2024		SAN
60403000000050	3.20.40.20.000.000.00.050	B.IV.3.1) Quote inutilizzate contributi vincolati da soggetti pubblici (extra fondo) - Altro	SAN	2022	EUPOLIS	321	FORMAZIONE SPECIFICA MEDICI DI MEDICINA GENERALE triennio 2019/2022	FORMAZIONE SPECIFICA MEDICI DI MEDICINA GENERALE triennio 2019/2022	2,111				90	2,061	-90	utilizzo 2024		SAN
60403000000050	3.20.40.20.000.000.00.050	B.IV.3.1) Quote inutilizzate contributi vincolati da soggetti pubblici (extra fondo) - Altro	SAN	2022	STUDENTI	321	Progetto per studenti con MMG	Progetto per studenti con MMG	5,883			-1,372		4,511	-1,372	riclassifica 2024		SAN
60403000000050	3.20.40.20.000.000.00.050	B.IV.3.1) Quote inutilizzate contributi vincolati da soggetti pubblici (extra fondo) - Altro	SAN	2022	COM2021	321	ANALISI DEI PIANI PANDEMICI REGIONALI E MONITORAGGIO DEL LORO STATO DI ATTUAZIONE	ANALISI DEI PIANI PANDEMICI REGIONALI E MONITORAGGIO DEL LORO STATO DI ATTUAZIONE	780					780	0			SAN
60403000000050	3.20.40.20.000.000.00.050	B.IV.3.1) Quote inutilizzate contributi vincolati da soggetti pubblici (extra fondo) - Altro	SAN	2022	Decreto 16457 del 17/11/2022	321	RISORSE PREVISTE DAL DM 12 AGOSTO 2021 PER L'IMPLEMENTAZIONE DEL REGISTRO TUMORI REGIONALE	RISORSE PREVISTE DAL DM 12 AGOSTO 2021 PER L'IMPLEMENTAZIONE DEL REGISTRO TUMORI REGIONALE	751					751	0			SAN
60403000000050	3.20.40.20.000.000.00.050	B.IV.3.1) Quote inutilizzate contributi vincolati da soggetti pubblici (extra fondo) - Altro	SAN	2021	EUPOLIS ATTIVITA' FORMATIVA AREA EDUCA	321	Attività formativa MMG	Attività formativa MMG	10,008					10,008	0			SAN
60403000000050	3.20.40.20.000.000.00.050	B.IV.3.1) Quote inutilizzate contributi vincolati da soggetti pubblici (extra fondo) - Altro	SAN	2021	COM-20	321	COM-20 SISTEMA DI SORVEGLIANZA PER IDE	COM-20 SISTEMA DI SORVEGLIANZA PER IDE	1,993					1,993	0			SAN
60403000000050	3.20.40.20.000.000.00.050	B.IV.3.1) Quote inutilizzate contributi vincolati da soggetti pubblici (extra fondo) - Altro	SAN	2019	DCR 9794/20 GAP -	321	Programma di attività per il contrasto al gioco d'azzardo (seconda annualità fondi ministeriali)	Programma di attività per il contrasto al gioco d'azzardo (seconda annualità fondi ministeriali)	634,062				251,730	382,332	-251,730	utilizzo 2024		SAN
60403000000050	3.20.40.20.000.000.00.050	B.IV.3.1) Quote inutilizzate contributi vincolati da soggetti pubblici (extra fondo) - Altro	SAN	2019	DCR 915/20 GAP -	321	Risorse per attuazione obiettivo 1 DGR 585/2018 contrasto gioco d'azzardo patologico	Risorse per attuazione obiettivo 1 DGR 585/2018 contrasto gioco d'azzardo patologico	30,594					30,594	0			SAN
60403000000050	3.20.40.20.000.000.00.050	B.IV.3.1) Quote inutilizzate contributi vincolati da soggetti pubblici (extra fondo) - Altro	SAN	2020	DGR 4057/20	321	Ambiti scolastici	Ambiti scolastici	11,733					11,733	0			SAN
60403000000050	3.20.40.20.000.000.00.050	B.IV.3.1) Quote inutilizzate contributi vincolati da soggetti pubblici (extra fondo) - Altro	SAN	2020	UE UPCJUST	321	CONTRIBUTO EUROPEO JUSTICE 2014-2020. PROGETTO "IMPLEMENTING A PREVENTION TRAINIG CURRICULUM IN EUROPE: ADAPTATION AND	CONTRIBUTO EUROPEO JUSTICE 2014-2020. PROGETTO "IMPLEMENTING A PREVENTION TRAINIG CURRICULUM IN EUROPE: ADAPTATION AND	3,612					3,612	0			SAN
60403000000050	3.20.40.20.000.000.00.050	B.IV.3.1) Quote inutilizzate contributi vincolati da soggetti pubblici (extra fondo) - Altro	SAN	2019	DCR 14277/20 VETERINARIA PIANO 2021-202	321	DCR 14277/20 VETERINARIA PIANO 2021-202	DCR 14277/20 VETERINARIA PIANO 2021-202	57,542				54,641	2,901	-54,641	utilizzo 2024		SAN
60403000000050	3.20.40.20.000.000.00.050	B.IV.3.1) Quote inutilizzate contributi vincolati da soggetti pubblici (extra fondo) - Altro	SAN	2021	DCR8466/21	321	GAP - Programma contrasto gioco d'azzardo	GAP - Programma contrasto gioco d'azzardo	539,735				4,866	534,869	-4,866	utilizzo 2024		SAN
60403000000050	3.20.40.20.000.000.00.050	B.IV.3.1) Quote inutilizzate contributi vincolati da soggetti pubblici (extra fondo) - Altro	SAN	2020	COM 32/18R	321	Fattori di rischio fisico chimico e biologico	Fattori di rischio fisico chimico e biologico	3,300					3,300	0			SAN
60403000000050	3.20.40.20.000.000.00.050	B.IV.3.1) Quote inutilizzate contributi vincolati da soggetti pubblici (extra fondo) - Altro	SAN	2019	DDG 18731/19-DGR 2609/19	321	GAP - Programma contrasto gioco d'azzardo	GAP - Programma contrasto gioco d'azzardo	4,310				568	3,742	-568	utilizzo 2024		SAN
60403000000050	3.20.40.20.000.000.00.050	B.IV.3.1) Quote inutilizzate contributi vincolati da soggetti pubblici (extra fondo) - Altro	SAN	2019	DCR 18378/19	321	Prevenzione infortunio	Prevenzione infortunio	3,053,463					3,053,463	0			SAN
60403000000050	3.20.40.20.000.000.00.050	B.IV.3.1) Quote inutilizzate contributi vincolati da soggetti pubblici (extra fondo) - Altro	SAN	2019	DGR 962/18	321	RETE WHP- WORKPLACE HEALTH PROMOTION	RETE WHP- WORKPLACE HEALTH PROMOTION	41,967					41,967	0			SAN
60403000000050	3.20.40.20.000.000.00.050	B.IV.3.1) Quote inutilizzate contributi vincolati da soggetti pubblici (extra fondo) - Altro	SAN	2018	UE UPCJUST	321	CONTRIBUTO EUROPEO JUSTICE 2014-2020. "IMPLEMENTING A PREVENTION TRAINIG CURRICULUM IN EUROPE: ADAPTATION AND	CONTRIBUTO EUROPEO JUSTICE 2014-2020. "IMPLEMENTING A PREVENTION TRAINIG CURRICULUM IN EUROPE: ADAPTATION AND	4,624					4,624	0			SAN
60403000000050	3.20.40.20.000.000.00.050	B.IV.3.1) Quote inutilizzate contributi vincolati da soggetti pubblici (extra fondo) - Altro	SAN	2018	DDR16093/18	321	DDG 6309/18 Prevenzione sicurezza lavoro	DDG 16093/18 Prevenzione sicurezza lavoro	2,553,089					2,553,089	0			SAN
60403000000050	3.20.40.20.000.000.00.050	B.IV.3.1) Quote inutilizzate contributi vincolati da soggetti pubblici (extra fondo) - Altro	SAN	2018	CCM-INAIL	321	Fattori di rischio lavorativi e individuazioni soluzioni per le aziende attraverso attività di vigilanza	Fattori di rischio lavorativi e individuazioni soluzioni per le aziende attraverso attività di vigilanza	2,934					2,934	0			SAN
60403000000050	3.20.40.20.000.000.00.050	B.IV.3.1) Quote inutilizzate contributi vincolati da soggetti pubblici (extra fondo) - Altro	SAN	2018	DCR18069	321	GAP - Programma contrasto gioco d'azzardo	GAP - Programma contrasto gioco d'azzardo	205,631				121,486	84,145	-121,486	utilizzo 2024		SAN

656

60403000000050	3.20.40.20.000.000.050	B.IV.3.1) Quote inutilizzate contributi vincolati da soggetti pubblici (extra fondo) - Altro	SAN	2015	DDUO 11518/2015	321	Lotta al randagismo educazione sanitaria zoofilia	Contributo per Randagismo	48,674					48,674	0			SAN
60403000000050	3.20.40.20.000.000.050	B.IV.3.1) Quote inutilizzate contributi vincolati da soggetti pubblici (extra fondo) - Altro	SAN	2015	DDG 1903/15	321	Emergenze sanitarie	Emergenze sanitarie	15,000					15,000	0			SAN
60403000000050	3.20.40.20.000.000.050	B.IV.3.1) Quote inutilizzate contributi vincolati da soggetti pubblici (extra fondo) - Altro	SAN	2015	DDGS 6324 DEL 01/07/2014; DDGS 930 DEL 10/02/201	321	FROM THE MEASURE OF GUIDELINES ADHERENCE IN ONCOLOGY TO THE ASSESSMENT OF HEALTH SYSTEM PERFORMANCE	FROM THE MEASURE OF GUIDELINES ADHERENCE IN ONCOLOGY TO THE ASSESSMENT OF HEALTH SYSTEM PERFORMANCE	50,969					50,969	0			SAN
60403000000050	3.20.40.20.000.000.050	B.IV.3.1) Quote inutilizzate contributi vincolati da soggetti pubblici (extra fondo) - Altro	SAN	2014	ORG 2456/14	321	Controllo sanitario ambito Expo	Controllo sanitario ambito Expo	79,328					79,328	0			SAN
60403000000050	3.20.40.20.000.000.050	B.IV.3.1) Quote inutilizzate contributi vincolati da soggetti pubblici (extra fondo) - Altro	SAN	2014	DGR 1070/2013	321	PROG. EPSOSS	PROG. EPSOSS	35,000					35,000	0			SAN
60403000000050	3.20.40.20.000.000.050	B.IV.3.1) Quote inutilizzate contributi vincolati da soggetti pubblici (extra fondo) - Altro	SAN	2010	PILLOLE	321	Pillole di educazione sanitaria	Pillole di educazione sanitaria	9,464					9,464	0			SAN
60403000000050	3.20.40.20.000.000.050	B.IV.3.1) Quote inutilizzate contributi vincolati da soggetti pubblici (extra fondo) - Altro	SAN	2012	PILLOLE	321	Informazione scientifica pillole di buona salute	Informazione scientifica pillole di buona salute	13,096					13,096	0			SAN
60403000000050	3.20.40.20.000.000.050	B.IV.3.1) Quote inutilizzate contributi vincolati da soggetti pubblici (extra fondo) - Altro	SAN	2011	DGS 5988/11	321	Controllo vaccinazioni pandemiche malati	Controllo vaccinazioni pandemiche malati	43,280			43,280	0	-43,280	utilizzo 2024			SAN
60403000000050	3.20.40.20.000.000.050	B.IV.3.1) Quote inutilizzate contributi vincolati da soggetti pubblici (extra fondo) - Altro	SAN	2011	DDGS N. 5988/2011	321	VACCINAZIONI PANDEMICHE E SOGGETTI CON PATOLOGIE CRONICHE GRAVI - INFLUENZA AVIARIA	VACCINAZIONI PANDEMICHE E SOGGETTI CON PATOLOGIE CRONICHE GRAVI - INFLUENZA AVIARIA	36,621			36,621	0	-36,621	utilizzo 2024			SAN
60403000000050	3.20.40.20.000.000.050	B.IV.3.1) Quote inutilizzate contributi vincolati da soggetti pubblici (extra fondo) - Altro	SAN	2011	DECRETO 5988/11	321	VACCINAZIONE PANDEMICHE	VACCINAZIONE PANDEMICHE	17,169			17,169	0	-17,169	utilizzo 2024			SAN
60403000000050	3.20.40.20.000.000.050	B.IV.3.1) Quote inutilizzate contributi vincolati da soggetti pubblici (extra fondo) - Altro	SAN	2006	RISES	321	Rischi e benefici dell'ecografia	Rischi e benefici dell'ecografia	60,798			14,927	45,871	-14,927	utilizzo 2024			SAN
60403000000050	3.20.40.20.000.000.050	B.IV.3.1) Quote inutilizzate contributi vincolati da soggetti pubblici (extra fondo) - Altro	SAN	2005	PIANOURBANO	321	Sportello socio-sanitario per anziani di Milano	Sportello socio-sanitario per anziani di Milano	42,668		-42,668		0	-42,668	riclassifica 2024			SAN
60403000000050	3.20.40.20.000.000.050	B.IV.3.1) Quote inutilizzate contributi vincolati da soggetti pubblici (extra fondo) - Altro	SAN	2004	DGR 18228/04	321	Cure intermedie tra ospedale e territorio	Cure intermedie tra ospedale e territorio	401,667		-401,667		0	-401,667	riclassifica 2024			SAN
60405000000000	3.20.40.40.000.000.000	B.IV.5) Quote inutilizzate contributi vincolati da privati	SAN	2023	OBESITI	321	PROGETTO "OBESITI-0-5. OVERWEIGHT AND OBESITY IN LOMBARDY'S PEDIATRIC POPULATION	PROGETTO "OBESITI-0-5. OVERWEIGHT AND OBESITY IN LOMBARDY'S PEDIATRIC POPULATION	125,000			122,987	2,013	-122,987	utilizzo 2024			SAN
60405000000000	3.20.40.40.000.000.000	B.IV.5) Quote inutilizzate contributi vincolati da privati	SAN	2023	POSTCOVID19	321	CONTRIBUTI PER SINDROME DA POST COVID	CONTRIBUTI PER SINDROME DA POST COVID	1,000				1,000	0				SAN
60405000000000	3.20.40.40.000.000.000	B.IV.5) Quote inutilizzate contributi vincolati da privati	SAN	2020	SPONSOR	321	SPONSOR	SPONSOR	40,000				40,000	0				SAN
60405000000000	3.20.40.40.000.000.000	B.IV.5) Quote inutilizzate contributi vincolati da privati	SAN	2019	SPONSOR	321	SPONSOR	SPONSOR	3,854				3,854	0				SAN
60405000000000	3.20.40.40.000.000.000	B.IV.5) Quote inutilizzate contributi vincolati da privati	SAN	2017	nd	321	309 AIA	309 AIA	711				711	0				SAN
60405000000000	3.20.40.40.000.000.000	B.IV.5) Quote inutilizzate contributi vincolati da privati	SAN	2014	CANILE	321	Lasciti per canile	Lascito per canile	11,132				11,132	0				SAN
60405000000000	3.20.40.40.000.000.000	B.IV.5) Quote inutilizzate contributi vincolati da privati	SAN	2015	CONTRIBUTO TESORIERE 2015	321	CONTRIBUTO TESORIERE 2015	CONTRIBUTO TESORIERE 2015	50,000				50,000	0				SAN
60405000000000	3.20.40.40.000.000.000	B.IV.5) Quote inutilizzate contributi vincolati da privati	SAN	nd	nd	321	ex asl 306 privati	ex asl 306 privati	35,850				35,850	0				SAN
60405000000000	3.20.40.40.000.000.000	B.IV.5) Quote inutilizzate contributi vincolati da privati	SAN	2014	CONTRIBUTO TESORIERE 2014	321	CONTRIBUTO TESORIERE 2014	CONTRIBUTO TESORIERE 2014	46,000				46,000	0				SAN
60405000000000	3.20.40.40.000.000.000	B.IV.5) Quote inutilizzate contributi vincolati da privati	SAN	2015	nd	321	SPONSORIZZAZIONE IMSH PER L'UTILIZZO DI DATI ASL RELATIVI A CONSUMI E SPESA DI PRODOTTI FARMACEUTICI E DISPOSITIVI MEDICI	SPONSORIZZAZIONE IMSH PER L'UTILIZZO DI DATI ASL RELATIVI A CONSUMI E SPESA DI PRODOTTI FARMACEUTICI E DISPOSITIVI MEDICI	18,000				18,000	0				SAN
60405000000000	3.20.40.40.000.000.000	B.IV.5) Quote inutilizzate contributi vincolati da privati	SAN	2013	CONTRIBUTO TESORIERE 2013	321	CONTRIBUTO TESORIERE 2013	CONTRIBUTO TESORIERE 2013	21,238				21,238	0				SAN
60405000000000	3.20.40.40.000.000.000	B.IV.5) Quote inutilizzate contributi vincolati da privati	SAN	2013	ETICO	321	ETICO	ETICO	23,796				23,796	0				SAN
60405000000000	3.20.40.40.000.000.000	B.IV.5) Quote inutilizzate contributi vincolati da privati	SAN	2012	ETICO	321	Contributi pareri comitato etico	Contributi pareri comitato etico	57,784				57,784	0				SAN
60405000000000	3.20.40.40.000.000.000	B.IV.5) Quote inutilizzate contributi vincolati da privati	SAN	2012	atto interno n. 351/2012	321	Contributo per igiene tratti BRE-BE-MI	Contributo per igiene tratti BRE-BE-MI	50,769				50,769	0				SAN
60405000000000	3.20.40.40.000.000.000	B.IV.5) Quote inutilizzate contributi vincolati da privati	SAN	2011 e retro	ETICO	321	Contributi pareri comitato etico	Contributi pareri comitato etico	91,568				91,568	0				SAN
60405000000000	3.20.40.40.000.000.000	B.IV.5) Quote inutilizzate contributi vincolati da privati	SAN	2008	CANILE	321	Lascito per canile	Lascito per canile	8,990				8,990	0				SAN
60401000000000	3.20.40.05.000.000.000	B.IV.1) Quote inutilizzate contributi da Regione o Prov. Aut. per quota F.S. indistinto finalizzato	SAN	2024	DGR 1437/2024 + DDG 8440/2024	321	REALIZZAZIONE PORTALI DI "PROFILO DI SALUTE" PER LA MAPPATURA LOCALE E REGIONALE DELLA STRUTTURA DELLA POPOLAZIONE RELATIVAMENTE	REALIZZAZIONE PORTALI DI "PROFILO DI SALUTE" PER LA MAPPATURA LOCALE E REGIONALE DELLA STRUTTURA DELLA POPOLAZIONE RELATIVAMENTE			358,070	118,892	239,178	239,178	assegnazione da Regione direttamente a fondo			SAN
60403000000050	3.20.40.20.000.000.050	B.IV.3.1) Quote inutilizzate contributi vincolati da soggetti pubblici (extra fondo) - Altro	SAN	2024	DDG 8394/2024	321	ASSEGNAZIONE A FAVORE DELLA ATS CITTA' METROPOLITANA DI MILANO DELLE RISORSE RELATIVE AL PROGRAMMA DI AZIONE	ASSEGNAZIONE A FAVORE DELLA ATS CITTA' METROPOLITANA DI MILANO DELLE RISORSE RELATIVE AL PROGRAMMA DI AZIONE			40,000	5,445	34,555	34,555	assegnazione da Regione direttamente a fondo			SAN
60403000000050	3.20.40.20.000.000.050	B.IV.3.1) Quote inutilizzate contributi vincolati da soggetti pubblici (extra fondo) - Altro	SAN	2024	DGR 1563/2023	321	AMPLIAMENTO DELLE MISURE DI SORVEGLIANZA DELLE MALATTIE INFETTIVE PREVISTE DAL PIANO STRATEGICO-OPERATIVO NAZIONALE DI	AMPLIAMENTO DELLE MISURE DI SORVEGLIANZA DELLE MALATTIE INFETTIVE PREVISTE DAL PIANO STRATEGICO-OPERATIVO NAZIONALE DI			1,000,000		1,000,000	1,000,000	assegnazione da Regione direttamente a fondo			SAN
60403000000050	3.20.40.20.000.000.050	B.IV.3.1) Quote inutilizzate contributi vincolati da soggetti pubblici (extra fondo) - Altro	SAN	2024	DDG 18384/2024	321	PROGRAMMA DI SCREENING DELLA PROSTATA, IN ATTUAZIONE DELLA DGR XI/2767/2024 - COMPETENZA 2024	PROGRAMMA DI SCREENING DELLA PROSTATA, IN ATTUAZIONE DELLA DGR XI/2767/2024 - COMPETENZA 2024			241,901		241,901	241,901	assegnazione da Regione direttamente a fondo			SAN
60402070000000	3.20.40.10.020.000.000	Quote inutilizzate contributi da Regione o Prov. Aut. per quota F.S. vincolato	SAN	2024	DUO 5980/2024	321	ASSEGNAZIONE DELLE RISORSE ALLE ATS CONCERNENTI LA PROCEDURA PER IL RICONOSCIMENTO DI CONTRIBUTI PER L'ACQUISTO DI	ASSEGNAZIONE DELLE RISORSE ALLE ATS CONCERNENTI LA PROCEDURA PER IL RICONOSCIMENTO DI CONTRIBUTI PER L'ACQUISTO DI			329,398		329,398	329,398	assegnazione da Regione direttamente a fondo			SAN
60402020000000	3.20.40.10.020.000.000	Quote inutilizzate contributi da Regione o Prov. Aut. per quota F.S. vincolato	SAN	2024	Decreto 15942/2024 ASSE	321	Attività di vigilanza e sicurezza sui luoghi di lavoro - PSAL QUOTA ANNO 2022	Attività di vigilanza e sicurezza sui luoghi di lavoro - PSAL QUOTA ANNO 2022			128,738	128,738	0	0	assegnazione da Regione direttamente a fondo			SAN
60402020000000	3.20.40.10.020.000.000	Quote inutilizzate contributi da Regione o Prov. Aut. per quota F.S. vincolato	SAN	2024	Decreto 15942/2024 ASSE	321	Attività di vigilanza e sicurezza sui luoghi di lavoro - PSAL QUOTA ANNO 2023	Attività di vigilanza e sicurezza sui luoghi di lavoro - PSAL QUOTA ANNO 2023			492,891	492,891	0	0	assegnazione da Regione direttamente a fondo			SAN
60402010000000	3.20.40.10.010.000.000	Quote inutilizzate contributi da Regione o Prov. Aut. per quota F.S. indistinto	SAN	2024	DGR 1827/2024	321	PIL 2024	PIL 2024		140,000			140,000	140,000	contributo 2024			SAN
60402010000000	3.20.40.10.010.000.000	Quote inutilizzate contributi da Regione o Prov. Aut. per quota F.S. indistinto	SAN	2024	DGR 1827/2024	321	LIFE SKILS 2024	LIFE SKILS 2024		180,000			180,000	180,000	contributo 2024			SAN
60402010000000	3.20.40.10.010.000.000	Quote inutilizzate contributi da Regione o Prov. Aut. per quota F.S. indistinto	SAN	2024	Decreto 20426 del 19/12/2024+DGR 2097/2024	321	RICERCA STILI DI VITA E FATTORI DI RISCHIO NELLA POPOLAZIONE LOMBARDA DI CUI ALLA D.G.R. 2097/2024	RICERCA STILI DI VITA E FATTORI DI RISCHIO NELLA POPOLAZIONE LOMBARDA DI CUI ALLA D.G.R. 2097/2024		20,000			20,000	20,000	contributo 2024			SAN
60402010000000	3.20.40.10.010.000.000	Quote inutilizzate contributi da Regione o Prov. Aut. per quota F.S. indistinto	SAN	2024	DGR 2966/2024	321	PIANO EPIDEMICO INFLUENZALE STAGIONE 2024/2025	PIANO EPIDEMICO INFLUENZALE STAGIONE 2024/2025		965,697			965,697	965,697	contributo 2024			SAN
60402010000000	3.20.40.10.010.000.000	Quote inutilizzate contributi da Regione o Prov. Aut. per quota F.S. indistinto	SAN	2024	Decreto 8458/2024	321	SORVEGLIANZA DELLE SINDROMI RESPIRATORIE ANNO 2024	SORVEGLIANZA DELLE SINDROMI RESPIRATORIE ANNO 2024		78,107			78,107	78,107	contributo 2024			SAN
60402010000000	3.20.40.10.010.000.000	Quote inutilizzate contributi da Regione o Prov. Aut. per quota F.S. indistinto	SAN	2024	DUO 5002/2024+DUO 18363/24	321	Voucher Autismo	Voucher Autismo		995,756			995,756	995,756	contributo 2024			SAN
60402010000000	3.20.40.10.010.000.000	Quote inutilizzate contributi da Regione o Prov. Aut. per quota F.S. indistinto	SAN	2024	DUO 5002/2024	321	Voucher Misura B1	Voucher Misura B1		854,146			854,146	854,146	contributo 2024			SAN
60403000000050	3.20.40.20.000.000.050	B.IV.3.1) Quote inutilizzate contributi vincolati da soggetti pubblici (extra fondo) - Altro	SAN	2024	Decreto 18674/2024	321	Interventi di prevenzione primaria e secondaria per ridurre l'impatto sanitario delle patologie attribuibili all'ambiente e alle disequaglianze sociali - Q.T.A.	Interventi di prevenzione primaria e secondaria per ridurre l'impatto sanitario delle patologie attribuibili all'ambiente e alle disequaglianze sociali - Q.T.A.		70,238			70,238	70,238	contributo 2024			SAN
60403000000050	3.20.40.20.000.000.050	B.IV.3.1) Quote inutilizzate contributi vincolati da soggetti pubblici (extra fondo) - Altro	SAN	2024	Decreto 18674/2024	321	Interventi di prevenzione primaria e secondaria per ridurre l'impatto sanitario delle patologie attribuibili all'ambiente e alle disequaglianze sociali - Q.T.A.	Interventi di prevenzione primaria e secondaria per ridurre l'impatto sanitario delle patologie attribuibili all'ambiente e alle disequaglianze sociali - Q.T.A.		1,638,881			1,638,881	1,638,881	contributo 2024			SAN
60403000000050	3.20.40.20.000.000.050	B.IV.3.1) Quote inutilizzate contributi vincolati da soggetti pubblici (extra fondo) - Altro	SAN	2024	Decreto 18674/2024	321	Interventi di prevenzione primaria e secondaria per ridurre l'impatto sanitario delle patologie attribuibili all'ambiente e alle disequaglianze sociali - Q.T.A.	Interventi di prevenzione primaria e secondaria per ridurre l'impatto sanitario delle patologie attribuibili all'ambiente e alle disequaglianze sociali - Q.T.A.		234,126			234,126	234,126	contributo 2024			SAN
60403000000050	3.20.40.20.000.000.050	B.IV.3.1) Quote inutilizzate contributi vincolati da soggetti pubblici (extra fondo) - Altro	SAN	2024	Decreto 18674/2024	321	Interventi di prevenzione primaria e secondaria per ridurre l'impatto sanitario delle patologie attribuibili all'ambiente e alle disequaglianze sociali - Q.T.A SPESE	Interventi di prevenzione primaria e secondaria per ridurre l'impatto sanitario delle patologie attribuibili all'ambiente e alle disequaglianze sociali - Q.T.A SPESE		163,888			163,888	163,888	contributo 2024			SAN
60403000000050	3.20.40.20.000.000.050	B.IV.3.1) Quote inutilizzate contributi vincolati da soggetti pubblici (extra fondo) - Altro	SAN	2024	Decreto 18674/2024	321	Interventi di prevenzione primaria e secondaria per ridurre l'impatto sanitario delle patologie attribuibili all'ambiente e alle disequaglianze sociali - Q.T.A BENI -	Interventi di prevenzione primaria e secondaria per ridurre l'impatto sanitario delle patologie attribuibili all'ambiente e alle disequaglianze sociali - Q.T.A BENI -		234,126			234,126	234,126	contributo 2024			SAN
60403000000050	3.20.40.20.000.000.050	B.IV.3.1) Quote inutilizzate contributi vincolati da soggetti pubblici (extra fondo) - Altro	SAN	2024	Decreto 14412/2024	321	interventi (PNC) investimento 1.2 "Valutazione dell'esposizione agli inquinanti DGR XI/3027/2024. CUP MASTER CUPMASTER H79D23001910001 CUP	interventi (PNC) investimento 1.2 "Valutazione dell'esposizione agli inquinanti DGR XI/3027/2024. CUP MASTER CUPMASTER H79D23001910001 CUP		505,678			505,678	505,678	contributo 2024			SAN
60403000000100	3.20.40.20.000.000.100	B.IV.3.2) Quote inutilizzate contributi vincolati da MEF - PNRR (extra fondo)	SAN	2024	DGR 2856/2024	321	DETERMINAZIONE IN ORDINE ALL'ATTUAZIONE DELLA DGR XI/410 DEL 12/06/2023 RECANTE "PNRR MISSIONE 6 SALUTE COMPONENTE 1-INVESTIMENTO	DETERMINAZIONE IN ORDINE ALL'ATTUAZIONE DELLA DGR XI/410 DEL 12/06/2023 RECANTE "PNRR MISSIONE 6 SALUTE COMPONENTE 1-INVESTIMENTO		13,273,638			13,273,638	13,273,638	contributo 2024			SAN

ARCHIVIO

6040300000100	3.20.40.20.000.000.00.100	B.IV.3.2) Quote inutilizzate contributi vincolati da MEF - PNRR (extra fondo)	SAN	2024	DGR 2856/2024	321	DETERMINAZIONE IN ORDINE ALL'ATTUAZIONE DELLA DGR XI/4130 DEL 12/06/2023 RICANTE "PNRR MISSIONE 6 SALUTE COMPONENTE 1-INVESTIMENTO	DETERMINAZIONE IN ORDINE ALL'ATTUAZIONE DELLA DGR XI/4130 DEL 12/06/2023 RICANTE "PNRR MISSIONE 6 SALUTE COMPONENTE 1-INVESTIMENTO		6,854,459				6,854,459	6,854,459	contributo 2024	SAN
6040300000100	3.20.40.20.000.000.00.100	B.IV.3.2) Quote inutilizzate contributi vincolati da MEF - PNRR (extra fondo)	SAN	2024	DGR 2856/2024	321	DETERMINAZIONE IN ORDINE ALL'ATTUAZIONE DELLA DGR XI/4130 DEL 12/06/2023 RICANTE "PNRR MISSIONE 6 SALUTE COMPONENTE 1-INVESTIMENTO	DETERMINAZIONE IN ORDINE ALL'ATTUAZIONE DELLA DGR XI/4130 DEL 12/06/2023 RICANTE "PNRR MISSIONE 6 SALUTE COMPONENTE 1-INVESTIMENTO		6,159,332				6,159,332	6,159,332	contributo 2024	SAN
6040300000050	3.20.40.20.000.000.00.050	B.IV.3.1) Quote inutilizzate contributi vincolati da soggetti pubblici (extra fondo) - Altro	SAN	2024	DGR 1573/2022+DGR 1105/2023	321	COVI EMOTIC	COVI EMOTIC		21,349				21,349	21,349	contributo 2024	SAN
6040300000050	3.20.40.20.000.000.00.050	B.IV.3.1) Quote inutilizzate contributi vincolati da soggetti pubblici (extra fondo) - Altro	SAN	2024	DECRETO MINISTRO SALUTE 1309/2022	321	ATTIVITA' TECNICO-SCIENTIFICA TRA ATS MILANO E DEPLAZIO ALL'INTERNO DEL PROGETTO PNC Investimento 1.4: Promozione e finanziamento di	ATTIVITA' TECNICO-SCIENTIFICA TRA ATS MILANO E DEPLAZIO ALL'INTERNO DEL PROGETTO PNC Investimento 1.4: Promozione e finanziamento di		9,000				9,000	9,000	contributo 2024	SAN
6040500000000	3.20.40.40.000.000.00.000	B.IV.5) Quote inutilizzate contributi vincolati da privati	SAN	2024	Delibera azione ATS Milano 922/2024	321	COLLABORAZIONE ATS/IST. M. NEGRI PER REALIZZAZIONE PROGETTO FARMACOVIGILANZA ATTIVA "FARMA-SAFETY IN RSA" codice CUP	COLLABORAZIONE ATS/IST. M. NEGRI PER REALIZZAZIONE PROGETTO FARMACOVIGILANZA ATTIVA "FARMA-SAFETY IN RSA" codice CUP		50,000				50,000	50,000	contributo 2024	SAN
6040300000050	3.20.40.20.000.000.00.050	B.IV.3.1) Quote inutilizzate contributi vincolati da soggetti pubblici (extra fondo) - Altro	SAN	2024	Decreto 2042/24	321	GAP Programma contrasto gioco d'azzardo - sesta annualità - Fondo 2022	GAP Programma contrasto gioco d'azzardo - sesta annualità - Fondo 2022			2,563,972			2,563,972	2,563,972	assegnazione da Regione direttamente a fondo	SAN
6040300000050	3.20.40.20.000.000.00.050	B.IV.3.1) Quote inutilizzate contributi vincolati da soggetti pubblici (extra fondo) - Altro	SAN	2024	Decreto 2042/24	321	GAP Programma contrasto gioco d'azzardo - sesta annualità - Fondo 2023	GAP Programma contrasto gioco d'azzardo - sesta annualità - Fondo 2023			2,555,082			2,555,082	2,555,082	assegnazione da Regione direttamente a fondo	SAN
6040300000050	3.20.40.20.000.000.00.050	B.IV.3.1) Quote inutilizzate contributi vincolati da soggetti pubblici (extra fondo) - Altro	SAN	2024	Decreto 1925/24	321	ALTRE CONTRIBUZIONI PASSIVE E SUSSIDI PER L'ACQUISTO DI LATTE MATERNO AGLI AVENTI DIRITTO	ALTRE CONTRIBUZIONI PASSIVE E SUSSIDI PER L'ACQUISTO DI LATTE MATERNO AGLI AVENTI DIRITTO			521		521	0	0	assegnazione da Regione direttamente a fondo	SAN
6040300000050	3.20.40.20.000.000.00.050	B.IV.3.1) Quote inutilizzate contributi vincolati da soggetti pubblici (extra fondo) - Altro	SAN	2024	DGR 509/2023+DDG 15674 21/10/2024	321	PROGETTO LABORATORIO DI PREVENZIONE ATS CITTA METROPOLITANA DI MILANO", PROPOSTA CONSEGUENTE AL PROGETTO "LE CURE INTERMEDIE	PROGETTO LABORATORIO DI PREVENZIONE ATS CITTA METROPOLITANA DI MILANO", PROPOSTA CONSEGUENTE AL PROGETTO "LE CURE INTERMEDIE				444,335	27,000	417,335	417,335	riclassifica 2024 + Utilizzo 2024	SAN
6040201000000	3.20.40.10.010.000.00.000	Quote inutilizzate contributi da Regione o Prov. Aut. per quota F.S. indistinto	SAN	2024	DGR 509/2023+DDG 15674 21/10/2024	321	PROGETTO LABORATORIO DI PREVENZIONE ATS CITTA METROPOLITANA DI MILANO", PROPOSTA CONSEGUENTE AL PROGETTO "LE CURE INTERMEDIE	PROGETTO LABORATORIO DI PREVENZIONE ATS CITTA METROPOLITANA DI MILANO", PROPOSTA CONSEGUENTE AL PROGETTO "LE CURE INTERMEDIE				155,665		155,665	155,665	riclassifica 2024	SAN
6040300000050	3.20.40.20.000.000.00.050	B.IV.3.1) Quote inutilizzate contributi vincolati da soggetti pubblici (extra fondo) - Altro	SAN	2024	Decreto Bilancio 2024		RIMBORSI EMERGENZA UCRAINA Q.TA 2022	RIMBORSI EMERGENZA UCRAINA Q.TA 2022			8,599,791		8,599,791	0	0	assegnazione da Regione direttamente a fondo	SAN
6040300000050	3.20.40.20.000.000.00.050	B.IV.3.1) Quote inutilizzate contributi vincolati da soggetti pubblici (extra fondo) - Altro	SAN	2024	Decreto Bilancio 2024		STP Q.TA FONDO 2023	STP Q.TA FONDO 2023			37,125		37,125	0	0	assegnazione da Regione direttamente a fondo	SAN
6040300000050	3.20.40.20.000.000.00.050	B.IV.3.1) Quote inutilizzate contributi vincolati da soggetti pubblici (extra fondo) - Altro	SAN	2024	Decreto 8065 del 27/05/2024		PROGETTO PLASMA 2024	PROGETTO PLASMA 2024			2,132			2,132	2,132	assegnazione da Regione direttamente a fondo	SAN
6040202000000	3.20.40.10.020.000.00.000	Quote inutilizzate contributi da Regione o Prov. Aut. per quota F.S. vincolato	SAN	2024	Decreto Bilancio 2024		REMUNERAZIONE AGGIUNTIVA FARMACIE RIMBORSO FARMACI SSN (Q.TA 2023)	REMUNERAZIONE AGGIUNTIVA FARMACIE RIMBORSO FARMACI SSN (Q.TA 2023)			71,674		71,674	0	0	assegnazione da Regione direttamente a fondo	SAN
														0	0		
														0	0		
														0	0	



R.I.S.C.R.I.B.A.

CONTO CONTABILE	CONTO CONTABILE OLD	DESCRIZIONE CONTO CONTABILE	DESCRIZIONE OGGETTO D'ARTE	TIPOLOGIA / UBICAZIONE	COSTO AL 31 12 2024	FONDO AMMORTAMENTO AL 31 12 2024	VALORE NETTO AL 31 12 2024	ONERI DI MANUTENZIONE	FONTE DI FINANZIAMENTO) (ES DONAZIONE / LASCITO, ECC)

RLS.C.R.I.B.A.

Descrizione e definizioni delle colonne / voci del Modello A:

Colonna A: deve essere indicata la "Spesa del personale riferita al CET / BPE / BES/ ASS" al netto degli oneri derivanti dagli incrementi contrattuali relativi alle aree:
- per il Comparto: all'applicazione del CCNL II° biennio economico 5 giugno 2006, del CCNL I° biennio economico 10 aprile 2008, del CCNL II° biennio economico 31 luglio 2009, del CCNL triennio economico 2016/2018 - 21 maggio 2018; del CCNL triennio economico 2019/2021 - 03 novembre 2022.
- per la ex Dirigenza Medica/Veterinaria ed SPTA: all'applicazione dei CC.NN.LL. I° e II° biennio economico del 3.11.2005 – 5.07.2006 e del CCNL I° biennio economico 17 ottobre 2008, CCNL II° biennio economico del 6 maggio 2010, CCNL dell'AREA Sanità Triennio 2016/2018 del 19 dicembre

Colonna W: deve essere riportato il valore complessivo derivante dagli incrementi contrattuali riferiti per il Comparto: all'applicazione del CCNL II° biennio economico 5 giugno 2006, del CCNL I° biennio economico 10 aprile 2008 e del CCNL II° biennio economico 31 luglio 2009; per la Dirigenza Medica/Veterinaria ed SPTA: all'applicazione dei CC.NN.LL. I° e II° biennio economico del

Colonna Y: deve essere riportato il valore complessivo derivante dagli incrementi contrattuali riferiti per il Comparto: all'applicazione del CCNL triennio economico 2016/2018 - 21 maggio 2018; per le Dirigenze, il CCNL dell'AREA Sanità Triennio 2016/2018 del 19 dicembre 2019 e CCNL del

Colonna J: deve essere riportato il valore complessivo derivante dagli incrementi contrattuali riferiti per il Comparto: all'applicazione del CCNL triennio economico 2019/2021 - 03 novembre 2022; per la Dirigenza Area Sanita', CCNL triennio economico 2019/2021 - 23 gennaio 2024; per la Dirigenza

Colonna D: "Spesa complessiva riferita al CET / BPE / BES/ ASS":
- Area del Comparto = colonna A + W + Y + J + indennità di vacanza contrattuale + Risorse aggiuntive regionali.
- Area Sanità Dirigenza = colonna A + W + Y + J + indennità di vacanza contrattuale + Risorse

Colonna E: "spesa di Prechiusura complessiva (da compilare solo in sede di CET)".

Colonna F: "di cui di colonna E" relativa al costo degli incrementi contrattuali per l'intero anno riferiti al CCNL 2019/2021 - 03 novembre 2022 Area Comparto, CCNL 2019/2021 - 23 gennaio 2024 Area Sanità Dirigenza e CCNL 2019/2021 - 16 luglio 2024 Area Dirigenza P.T.A. (da compilare solo in

RLS.C.R.I.B.A.

DENOMINAZIONE	ATS DELLA CITTA' METROPOLITANA DI MILANO		GLI IMPORTI DEVONO ESSERE ESPRESSI IN EURO			
CODICE AZIENDA	321		PERIODO	Consuntivo	ATS COMPLESSIVO	
			ANNO	2024		

Consuntivo

COSTO DEL PERSONALE COMPARTO	COLONNA A	COLONNA W	COLONNA Y	COLONNA J		SPESA COMPLESSIVA COLONNA D	Prechiusura al 31.12 [SPESA COMPLESSIVA] COLONNA E	*COLONNA F di cui Colonna "E" Colonna "J" al 31.12.2024*
COMPETENZE FISSE COMPRENSIVE 13/MA	24,088,769	4,944,052	1,242,106	1,482,844		31,757,771	-	-
RETRIBUZIONE INDIVIDUALE DI ANZIANITA'	32,700	-				32,700	-	
FONDO INCARICHI, PROGRESSIONI ECONOMICHE E INDENNITA' PROFESSIONALI	5,571,386	703,926	208,261	630,371		7,113,944	-	-
FONDO PREMIALITA' E CONDIZIONI DI LAVORO	4,823,176	617,883	162,156	209,334		5,812,549	-	-
INDENNITA' DI SPECIFICITA' INFERMIERISTICA				47,105		47,105	-	-
ALTRE INDENNITA' (vedi prospetto di lavoro altre indennità)	9,750	-				9,750	-	
INDENNITA' TUTELA DEL MALATO E PROMOZIONE DELLA SALUTE				273,522		273,522	-	-
ONERI TRATTAMENTI PREVIDENZIALI INTEGRATIVI	84,723	-				84,723	-	
RISORSE AGGIUNTIVE - COMPARTO - al netto di oneri ed Irap						916,704	-	
INDENNITA' DI VACANZA CONTRATTUALE TRIENNIO CCNL 2022/2024 competenza 2024 - COMPARTO - al netto di oneri ed irap						173,204	-	
RISORSE IN APPLICAZIONE DELL'ART. 3 DECRETO-LEGGE 18 OTTOBRE 2023, 145 "ANTICIPO RINNOVI CONTRATTI PUBBLICI - COMPARTO - al netto di oneri ed irap						11,537	-	
ONERI SOCIALI - RISORSE AGGIUNTIVE - COMPARTO -						218,175	-	
ONERI SOCIALI - Indennità di vacanza contrattuale Triennio 2022/2024 competenza 2024 - COMPARTO -						47,493	-	
ONERI SOCIALI - su competenze fisse, RIA, FONDI, Indennità / Altre indennità	9,479,236	1,735,710	435,283	692,366		12,342,595	-	-
ONERI SOCIALI - RISORSE IN APPLICAZIONE DELL' ART. 3 DECRETO-LEGGE 18 OTTOBRE 2023, 145 "ANTICIPO RINNOVI CONTRATTI PUBBLICI - COMPARTO						3,234	-	
TOTALE COSTI DEL PERSONALE COMPARTO ESCLUSO ONERI SOCIALI ED IRAP	34,525,781	6,265,861	1,612,523	2,643,176		46,148,786	-	-
TOTALE ONERI SOCIALI - ESCLUSA IRAP	9,479,236	1,735,710	435,283	692,366		12,611,497	-	-
TOTALE COSTI DEL PERSONALE COMPARTO CON ONERI SOCIALI ESCLUSA IRAP	**44,089,740**	**8,001,571**	**2,047,806**	**3,335,542**		58,845,006	-	-
			IRAP RAR (comparto)			73,729	-	
			IRAP Ind. Vac. Contrattuale Triennio 2022/2024 competenza 2024 (Comparto)			14,722	-	

COSTO DEL PERSONALE AREA SANITA' - DIRIGENZA	COLONNA A	COLONNA W	COLONNA Y	COLONNA J		SPESA COMPLESSIVA COLONNA D	Prechiusura al 31.12 [SPESA COMPLESSIVA] COLONNA E	*COLONNA F di cui Colonna "E" Colonna "J" al 31.12.2024*
STIPENDIO TABELLARE COMPRENSIVO 13/MA	10,476,633	3,781,848	826,377	488,901		15,573,759	-	-
RETRIBUZIONE INDIVIDUALE DI ANZIANITA'	139,900	-				139,900	-	
FONDO PER LA RETRIBUZIONE DELLE CONDIZIONI DI LAVORO	587,770	332,143	118,950	99,195		1,138,058	-	-
FONDO PER LA RETRIBUZIONE DEGLI INCARICHI	6,958,203	205,050	87,077	342,777		7,593,107	-	-
FONDO PER LA RETRIBUZIONE DI RISULTATO	1,404,094	211,379	57,407	30,891		1,281,013	-	-
INDENNITA' ESCLUSIVITA'	3,942,102	116,847	8,506	890,995		4,958,450	-	-
INDENNITA' INCARICO DIRETTORE DIPARTIMENTO	113,420	-				113,420	-	
ALTRE INDENNITA'	-	-				-	-	
ONERI TRATTAMENTI PREVIDENZIALI INTEGRATIVI	34,829	-				34,829	-	
RISORSE AGGIUNTIVE - AREA SANITA' DIRIGENZA - al netto di oneri ed Irap						275,379	-	
INDENNITA' DI VACANZA CONTRATTUALE - TRIENNIO CCNL 2022/2024 competenza 2024 - AREA SANITA' DIRIGENZA - al netto di oneri ed irap						66,577	-	
RISORSE IN APPLICAZIONE DELL'ART. 3 DECRETO-LEGGE 18 OTTOBRE 2023, 145 "ANTICIPO RINNOVI CONTRATTI PUBBLICI - AREA SANITA' DIRIGENZA - al netto di oneri ed irap						44,029	-	
ONERI SOCIALI - RISORSE AGGIUNTIVE - AREA SANITA' DIRIGENZA						65,540	-	
ONERI SOCIALI - su stipendio tabellare, RIA, FONDI, Indennità esclusività, Indennità incarico direttore dipartimento, Altre indennità	6,631,979	1,209,092	292,071	507,683		8,640,825	-	-
ONERI SOCIALI - Indennità di vacanza contrattuale Triennio 2022/2024 competenza 2024 - AREA SANITA' DIRIGENZA						18,402	-	
ONERI SOCIALI - RISORSE IN APPLICAZIONE DELL' ART. 3 DECRETO-LEGGE 18 OTTOBRE 2023, 145 "ANTICIPO RINNOVI CONTRATTI PUBBLICI - AREA SANITA' DIRIGENZA						12,396	-	
TOTALE COSTI DEL PERSONALE AREA SANITA' DIRIGENZA ESCLUSO ONERI SOCIALI ED IRAP	23,622,122	4,224,509	1,098,317	1,852,759		31,183,692	-	-
TOTALE ONERI SOCIALI - ESCLUSA IRAP	6,631,979	1,209,092	292,071	507,683		8,737,163	-	-
TOTALE COSTI DEL PERSONALE AREA SANITA' DIRIGENZA CON ONERI SOCIALI ESCLUSA IRAP	**30,288,930**	**5,433,601**	**1,390,388**	**2,360,442**		39,955,684	-	-
				IRAP RAR (AREA SANITA' DIRIGENZA)		22,822	-	
				IRAP Ind. Vac. Contrattuale Triennio 2022/2024 competenza 2024 (AREA SANITA' DIRIGENZA)		5,659	-	

BOZZA

COSTO DEL PERSONALE DIRIGENZA PROF.LE TECNICA AMM.VA	COLONNA A	COLONNA W	COLONNA Y	COLONNA J		SPESA COMPLESSIVA COLONNA D	Prechiusura al 31.12 [SPESA COMPLESSIVA] COLONNA E	*COLONNA F di cui Colonna "E" Colonna "J" al 31.12.2024*
STIPENDIO TABELLARE COMPRENSIVO 13/MA	2,000,407	930,374	123,349	101,581		3,155,711	-	-
RETRIBUZIONE INDIVIDUALE DI ANZIANITA'	150	-				150	-	
FONDO RETRIBUZIONE DI POSIZIONE	1,550,531	- 204,508	21,269	57,740		1,425,032	-	-
FONDO RETRIBUZIONE DI RISULTATO E ALTRI TRATTAMENTI ACCESSORI	364,984	- 36,527	35,176	26,527		390,160	-	-
INDENNITA' INCARICO DIRETTORE DIPARTIMENTO	38,462	-				38,462	-	
ALTRE INDENNITA'	-	-				-	-	
ONERI TRATTAMENTI PREVIDENZIALI INTEGRATIVI	4,438	-				4,438	-	
RISORSE AGGIUNTIVE - DIRIGENZA PTA - al netto di oneri ed Irap						56,173	-	
INDENNITA' DI VACANZA CONTRATTUALE - DIRIGENZA PTA TRIENNIO CCNL 2022/2024 competenza 2024 - al netto di oneri ed irap						13,404	-	
RISORSE IN APPLICAZIONE DELL'ART. 3 DECRETO-LEGGE 18 OTTOBRE 2023, 145 "ANTICIPO RINNOVI CONTRATTI PUBBLICI - DIRIGENZA PTA - al netto di oneri ed irap						10,153	-	
ONERI SOCIALI - RISORSE AGGIUNTIVE - DIRIGENZA PTA -						13,369	-	
ONERI SOCIALI - su stipendio tabellare, RIA, FONDI, indennità incarico direttore dipartimento, Altre indennità	1,108,828	197,186	47,161	49,617		1,402,792	-	-
ONERI SOCIALI - Indennità di vacanza contrattuale Triennio 2022/2024 competenza 2024 - DIRIGENZA PTA						3,646	-	
ONERI SOCIALI - RISORSE IN APPLICAZIONE DELL' ART. 3 DECRETO-LEGGE 18 OTTOBRE 2023, 145 "ANTICIPO RINNOVI CONTRATTI PUBBLICI - DIRIGENZA PTA						2,780	-	
TOTALE COSTI DEL PERSONALE DIRIGENZA PTA ESCLUSO ONERI SOCIALI ED IRAP	3,954,534	689,339	179,794	185,848		5,089,245	-	-
TOTALE ONERI SOCIALI - ESCLUSA IRAP	1,108,828	197,186	47,161	49,617		1,422,587	-	-
TOTALE COSTI DEL PERSONALE DIRIGENZA PTA CON ONERI SOCIALI ESCLUSA IRAP	**5,067,800**	**886,525**	**226,955**	**235,465**		6,516,270	-	-
				IRAP RAR (Dir. PTA)		4,655	-	
				IRAP Ind. Vac. Contrattuale Triennio 2022/2024 competenza 2024 (Dir. PTA)		1,139	-	
TOT. COSTO PERS. DIP. (Comp. + Area San. Dir. + Dir. PTA)	**79,446,470**	**14,321,697**	**3,665,149**	**5,931,449**		105,316,960	-	-

	IRAP riferita al costo di COLONNA A	IRAP riferita al costo di COLONNA W	IRAP riferita al costo di COLONNA Y	IRAP riferita al costo di COLONNA J		TOTALE IRAP riferita al costo di COLONNA D	TOTALE IRAP riferita al costo di COLONNA E	*"Colonna F" di cui IRAP Colonna "E" Costi di Colonna "J" al 31.12.2024*	
TOTALE COMPLESSIVO IRAP SU PERSONALE DIPENDENTE	5,282,890	950,275	245,703	724,795		7,331,975	-	-	
DI CUI IRAP RAR			***di cui IRAP "Arretrati Rinnovi Contrattuali COL J - CCNL 2019 21 Area Sanita' Dirigenza (Sanitario)***	21,520		101,206	-		***di cui IRAP "Arretrati Rinnovi Contrattuali COL F - CCNL 2019 21 Area Sanita' Dirigenza (Sanitario)*** -
DI CUI IRAP INDENNITA' VACANZA CONTRATTUALE TRIENNIO 2022/2024 competenza 2024			***di cui IRAP "Arretrati Rinnovi Contrattuali COL J - CCNL 2019 21 Area Dirigenza P.T.A. (Sanitario)***	5,586		21,520	-		***di cui IRAP "Arretrati Rinnovi Contrattuali COL F - CCNL 2019 21 Area Dirigenza P.T.A. (Sanitario)*** -
Di Cui IRAP colonna Y, J e F ed IRAP di col "D" e "col "E" voce "D.L. 18.10.2023 n. 145 art 3 - Anticipo Rinnovi Contratti pubblici" (area del COMPARTO)			137,064	222,614	Quadratura "IRAP Colonna Y" e Quadratura "IRAP Colonna J"	981	-	-	Quadratura "IRAP Colonna F"
Di Cui IRAP colonna Y, J e F ed IRAP di col "D" e "col "E" voce "D.L. 18.10.2023 n. 145 art 3 - Anticipo Rinnovi Contratti pubblici" (area AREA SANITA' DIRIGENZA)			93,357	433,724	Di Cui IRAP Col J "inserire quota competenza e Arretrati" per Area Dirigenza -	3,742	-	-	
Di Cui IRAP colonna Y, J e F ed IRAP di col "D" e "col "E" voce "D.L. 18.10.2023 n. 145 art 3 - Anticipo Rinnovi Contratti pubblici" (area DIRIGENZA P.T.A.)			15,282	68,457	-	863	-	-	

Di cui IRAP "D.L. 18.10.2023 n. 145 art 3 - Anticipo Rinnovi Contratti pubblici" - x tutte le oree

	COMPARTO			AREA SANITA' DIRIGENZA				DIRIGENZA P.T.A.		
	PREVENTIVO	Consuntivo			PREVENTIVO	Consuntivo		PREVENTIVO	Consuntivo	
ACCANTONAMENTO CONTRATTO TRIENNIO 2022/2024 - senza oneri riflessi ed IRAP - competenza 2024	-	1,421,761	-	-	-	809,455	-	-	324,578	-
oneri riflessi su ACCANTONAMENTO CONTRATTO TRIENNIO 2022/2024 - competenza 2024	-	385,583	-	-	-	219,525	-	-	88,026	-
IRAP su ACCANTONAMENTO CONTRATTO TRIENNIO 2022/2024 - competenza 2024	-	127,714	-	-	-	72,712	-	-	29,156	-

	BILANCIO PREVENTIVO	Consuntivo	
COSTO PERSONALE UNIVERSITARIO	-		

Firmato Il Dirigente U.O Risorse Umane ai sensi D.LGS 39/'93 _____

RISERVATO

DI CUI ALTRE INDENNITA'

ALTRE INDENNITA' COMPARTO	Consuntivo
DETTAGLIO DESCRIZIONE VOCI:	
indennità trasferta e missione	
indennità mancato preavviso	9,081
indennità centralinista	669
Totale altre Indennità	9,750

ALTRE INDENNITA' AREA SANITA' - DIRIGENZA	Consuntivo
DETTAGLIO DESCRIZIONE VOCI:	
indennità trasferta e missione	
indennità mancato preavviso	
Totale altre Indennità	-

ALTRE INDENNITA' DIRIGENZA PTA	Consuntivo
DETTAGLIO DESCRIZIONE VOCI:	
indennità trasferta e missione	
indennità mancato preavviso	
Totale altre Indennità	-

RL S.C.R.I.B.A.

DENOMINAZIONE	ATS DELLA CITTA' METROPOLITANA DI MILANO				GLI IMPORTI DEVONO ESSERE ESPRESSI IN EURO	
CODICE AZIENDA	321	ANNO	2024	PERIODO	Consuntivo	

DI CUI MODELLO A - TEMPO DETERMINATO COMPLESSIVO

	Consuntivo			
COSTO DEL PERSONALE COMPARTO	SPESA PERSONALE A TEMPO DETERMINATO (AL NETTO DELLA SPESA INDICATA NELLE COLONNE C) COLONNA A	SPESA PERSONALE A TEMPO DETERMINATO - OGGETTO DI SPECIFICI FINANZIAMENTI COLONNA C	SPESA COMPLESSIVA PERSONALE A TEMPO DETERMINATO - COLONNA E (Col A + Col C)	di cui SPESA PERSONALE A TEMPO DETERMINATO - "Colonna E" relativo ad "ASSENZE A VARIO TITOLO"
COMPETENZE FISSE COMPRENSIVE 13/MA	71,388	71,642	143,030	12,612
RETRIBUZIONE INDIVIDUALE DI ANZIANITA'			-	
FONDO INCARICHI, PROGRESSIONI ECONOMICHE E INDENNITA' PROFESSIONALI	4,067		4,067	1,488
FONDO PREMIALITA' E CONDIZIONI DI LAVORO	12,812		12,812	2,895
INDENNITA' DI SPECIFICITA' INFERMIERISTICA			-	
ALTRE INDENNITA' (vedi prospetto di lavoro altre indennità)			-	
INDENNITA' TUTELA DEL MALATO E PROMOZIONE DELLA SALUTE	327		327	
ONERI TRATTAMENTI PREVIDENZIALI INTEGRATIVI			-	
RISORSE AGGIUNTIVE - COMPARTO - al netto di oneri ed Irap	2,079		2,079	
INDENNITA' DI VACANZA CONTRATTUALE - TRIENNIO CCNL 2022/2024 competenza 2024 – COMPARTO - al netto di oneri ed irap	375		375	70
RISORSE IN APPLICAZIONE DELL'ART. 3 DECRETO-LEGGE 18 OTTOBRE 2023, 145 "ANTICIPO RINNOVI CONTRATTI PUBBLICI - COMPARTO - al netto di oneri ed irap	2,514		2,514	471
ONERI SOCIALI - RISORSE AGGIUNTIVE - COMPARTO -	495		495	
ONERI SOCIALI - Indennità di vacanza contrattuale Triennio 2022/2024 competenza 2024 - COMPARTO	109		109	20
ONERI SOCIALI - su competenze fisse, RIA, FONDI, Indennità / Altre indennità	23,031	20,301	43,332	4,755
ONERI SOCIALI - RISORSE IN APPLICAZIONE DELL'ART. 3 DECRETO-LEGGE 18 OTTOBRE 2023, 145 "ANTICIPO RINNOVI CONTRATTI PUBBLICI - COMPARTO	730		730	137
TOTALE COSTI DEL PERSONALE COMPARTO ESCLUSO ONERI SOCIALI ED IRAP	93,562	71,642	165,204	17,536
TOTALE ONERI SOCIALI - ESCLUSA IRAP	24,365	20,301	44,666	4,912
TOTALE COSTI DEL PERSONALE COMPARTO CON ONERI SOCIALI ESCLUSA IRAP	**117,927**	91,943	**209,870**	**22,448**
IRAP IRAP (comparto)	177		177	
IRAP Ind. Vac. Contrattuale Triennio 2022/2024 competenza 2024 (Comparto)	32		32	6
COSTO DEL PERSONALE AREA SANITA' - DIRIGENZA	**SPESA PERSONALE A TEMPO DETERMINATO (AL NETTO DELLA SPESA INDICATA NELLE COLONNE C) COLONNA A**	**SPESA PERSONALE A TEMPO DETERMINATO - OGGETTO DI SPECIFICI FINANZIAMENTI COLONNA C**	**SPESA COMPLESSIVA PERSONALE A TEMPO DETERMINATO - COLONNA E (Col A + Col C)**	**di cui SPESA PERSONALE A TEMPO DETERMINATO - "Colonna E" relativo ad "ASSENZE A VARIO TITOLO"**
STIPENDIO TABELLARE COMPRENSIVO 13/MA	415,476		415,476	284,400
RETRIBUZIONE INDIVIDUALE DI ANZIANITA'	39		39	39
FONDO PER LA RETRIBUZIONE DELLE CONDIZIONI DI LAVORO	17,764		17,764	12,672
FONDO PER LA RETRIBUZIONE DEGLI INCARICHI	102,614		102,614	52,541
FONDO PER LA RETRIBUZIONE DI RISULTATO	17,260		17,260	11,386
INDENNITA' ESCLUSIVITA'	10,830		10,830	481
INDENNITA' INCARICO DIRETTORE DIPARTIMENTO			-	
ALTRE INDENNITA'			-	
ONERI TRATTAMENTI PREVIDENZIALI INTEGRATIVI	1,493		1,493	1,493
RISORSE AGGIUNTIVE - AREA SANITA' - DIRIGENZA - al netto di oneri ed Irap	9,425		9,425	6,488
INDENNITA' DI VACANZA CONTRATTUALE - TRIENNIO CCNL 2022/2024 competenza 2024 – AREA SANITA' DIRIGENZA - al netto dioneri ed irap	2,164		2,164	1,449
RISORSE IN APPLICAZIONE DELL'ART. 3 DECRETO-LEGGE 18 OTTOBRE 2023, 145 "ANTICIPO RINNOVI CONTRATTI PUBBLICI - AREA SANITA' DIRIGENZA - al netto di oneri ed irap	14,504		14,504	9,712
ONERI SOCIALI - RISORSE AGGIUNTIVE - AREA SANITA' DIRIGENZA -	2,243		2,243	1,544
ONERI SOCIALI - su stipendio tabellare, RIA, FONDI, Indennità esclusività, indennità incarico direttore dipartimento, Altre indennità	162,095		162,095	104,903
ONERI SOCIALI - Indennità di vacanza contrattuale Triennio 2022/2024 competenza 2024 – AREA SANITA' DIRIGENZA	633		633	424
ONERI SOCIALI - RISORSE IN APPLICAZIONE DELL'ART. 3 DECRETO-LEGGE 18 OTTOBRE 2023, 145 "ANTICIPO RINNOVI CONTRATTI PUBBLICI - AREA SANITA' DIRIGENZA	4,243		4,243	2,841
TOTALE COSTI DEL PERSONALE AREA SANITA' - DIRIGENZA ESCLUSO ONERI SOCIALI ED IRAP	590,076	-	590,076	379,168

RISERVATA

TOTALE ONERI SOCIALI - ESCLUSA IRAP	169,214		-		169,214		109,712
TOTALE COSTI DEL PERSONALE AREA SANITA' DIRIGENZA CON ONERI SOCIALI ESCLUSA IRAP	**760,783**		-		**760,783**		**490,373**
IRAP RAR (AREA SANITA' DIRIGENZA)	734				734		551
IRAP Ind. Vac. Contrattuale Triennio 2022/2024 competenza 2024 (AREA SANITA' DIRIGENZA)	167				167		123
COSTO DEL PERSONALE DIRIGENZA PROF.LE TECNICA AMM.VA	**SPESA PERSONALE A TEMPO DETERMINATO (AL NETTO DELLA SPESA INDICATA NELLE COLONNE C) COLONNA A**		**SPESA PERSONALE A TEMPO DETERMINATO - OGGETTO DI SPECIFICI FINANZIAMENTI COLONNA C**		**SPESA COMPLESSIVA PERSONALE A TEMPO DETERMINATO - COLONNA E (Col A + Col C)**		**di cui SPESA PERSONALE A TEMPO DETERMINATO - "Colonna E" relativo ad "ASSENZE A VARIO TITOLO"**
STIPENDIO TABELLARE COMPRENSIVO I.I.M.A.	36,822				36,822		
RETRIBUZIONE INDIVIDUALE DI ANZIANITA'					-		
FONDO RETRIBUZIONE DI POSIZIONE	4,088				4,088		
FONDO RETRIBUZIONE DI RISULTATO E ALTRI TRATTAMENTI ACCESSORI					-		
INDENNITA' INCARICO DIRETTORE DIPARTIMENTO					-		
ALTRE INDENNITA'					-		
ONERI TRATTAMENTI PREVIDENZIALI INTEGRATIVI					-		
RISORSE AGGIUNTIVE - DIRIGENZA PTA - al netto dioneri ed Irap	727				727		
INDENNITA' DI VACANZA CONTRATTUALE - DIRIGENZA PTA TRIENNIO CCNL 2022/2024 competenza 2024 - al netto dioneri ed irap	167				167		
RISORSE IN APPLICAZIONE DELL'ART. 3 DECRETO-LEGGE 18 OTTOBRE 2023, 145 "ANTICIPO RINNOVI CONTRATTI PUBBLICI - DIRIGENZA PTA - al netto di oneried irap	1,116				1,116		
ONERI SOCIALI - RISORSE AGGIUNTIVE - DIRIGENZA PTA -	173				173		
ONERI SOCIALI - su stipendio tabellare, RIA, FONDI, indennità incarico direttore dipartimento, Altre indennità	9,192				9,192		
ONERI SOCIALI - Indennità di vacanza contrattuale Triennio 2022/2024 competenza 2024 - DIRIGENZA PTA	38				38		
ONERI SOCIALI - RISORSE IN APPLICAZIONE DELL'ART. 3 DECRETO-LEGGE 18 OTTOBRE 2023, 145 "ANTICIPO RINNOVI CONTRATTI PUBBLICI - DIRIGENZA PTA	251				251		
TOTALE COSTI DEL PERSONALE DIRIGENZA PTA ESCLUSO ONERI SOCIALI ED IRAP	42,920		-		42,920		-
TOTALE ONERI SOCIALI - ESCLUSA IRAP	9,654		-		9,654		-
TOTALE COSTI DEL PERSONALE DIRIGENZA PTA CON ONERI SOCIALI ESCLUSA IRAP	**52,574**		-		**52,574**		-
IRAP RAR (Dir. PTA)	62				62		
IRAP Ind. Vac. Contrattuale Triennio 2022/2024 competenza 2024 (Dir.PTA)	14				14		
TOT. COSTO PERS. DIP. (Comp. + Area San. Dir. + Dir. PTA)	**931,284**		91,943		**1,023,227**		**512,821**

TOTALE COMPLESSIVO IRAP SU PERSONALE DIPENDENTE	56,442		557		56,999		33,720
DI CUI IRAP RAR	973				973		551
DI CUI IRAP INDENNITA' VACANZA CONTRATTUALE TRIENNIO 2022/2024 competenza 2024	213		-		213		129
DI CUI IRAP ELEMENTO PEREQUATIVO (AREA COMPARTO)							
Di Cui IRAP di col "E" e "L" voce "D.L. 18.10.2023 n. 145 art 3 - Anticipo Rinnovi Contratti pubblici" (area del COMPARTO)					214		
Di Cui IRAP di col "E" e "L" voce "D.L. 18.10.2023 n. 145 art 3 - Anticipo Rinnovi Contratti pubblici" (area AREA SANITA' DIRIGENZA)					1,122		
Di Cui IRAP di col "E" e "L" voce "D.L. 18.10.2023 n. 145 art 3 - Anticipo Rinnovi Contratti pubblici" (area DIRIGENZA P.T.A.)					95		

	BILANCIO PREVENTIVO	Consuntivo	
COSTO PERSONALE UNIVERSITARIO			

Firmato Il Dirigente U.O Risorse Umane ai sensi D.LGS 39/'93 _____

BOZZA

DI CUI ALTRE INDENNITA'

ALTRE INDENNITA' COMPARTO	Consuntivo
DETTAGLIO DESCRIZIONE VOCI:	
indennità trasferta e missione	
indennità mancato preavviso	
Totale altre Indennità	-

squadratura con MODELLO A TD -

ALTRE INDENNITA' AREA SANITA' - DIRIGENZA	Consuntivo
DETTAGLIO DESCRIZIONE VOCI:	
indennità trasferta e missione	
indennità mancato preavviso	
Totale altre Indennità	-

squadratura con MODELLO A TD -

ALTRE INDENNITA' DIRIGENZA PTA	Consuntivo
DETTAGLIO DESCRIZIONE VOCI:	
indennità trasferta e missione	
indennità mancato preavviso	
Totale altre Indennità	-

squadratura con MODELLO A TD -

RI.S.C.R.I.B.A.

DENOMINAZIONE	ATS DELLA CITTA' METROPOLITANA DI MILANO		GLI IMPORTI DEVONO ESSERE ESPRESSI IN EURO		
CODICE AZIENDA	321	PERIODO	Consuntivo	ATS SANITARIO	
		ANNO	2024		

	Consuntivo							
COSTO DEL PERSONALE COMPARTO	**COLONNA A**	**COLONNA W**	**COLONNA Y**	**COLONNA J**		**SPESA COMPLESSIVA COLONNA D**	**Prechiusura al 31.12 [SPESA COMPLESSIVA] COLONNA E**	***COLONNA F di cui Colonna "E" Colonna "J" al 31.12.2024***
COMPETENZE FISSE COMPRENSIVE 13/MA	24,088,769	4,944,052	1,242,106	1,482,844		31,757,771		
RETRIBUZIONE INDIVIDUALE DI ANZIANITA'	32,700					32,700		
FONDO INCARICHI, PROGRESSIONI ECONOMICHE E INDENNITA' PROFESSIONALI	5,571,386	703,926	208,261	630,371		7,113,944		
FONDO PREMIALITA' E CONDIZIONI DI LAVORO	4,823,176	617,883	162,156	209,334		5,812,549		
INDENNITA' DI SPECIFICITA' INFERMIERISTICA				47,105		47,105		
ALTRE INDENNITA' (vedi prospetto di lavoro altre indennità)	9,750					9,750	-	
INDENNITA' TUTELA DEL MALATO E PROMOZIONE DELLA SALUTE				273,522		273,522		
ONERI TRATTAMENTI PREVIDENZIALI INTEGRATIVI	84,723					84,723		
RISORSE AGGIUNTIVE - COMPARTO - al netto di oneri ed Irap						916,704		
INDENNITA' DI VACANZA CONTRATTUALE - TRIENNIO CCNL 2022/2024 competenza 2024 – COMPARTO - al netto di oneri ed irap						173,204		
RISORSE IN APPLICAZIONE DELL'ART. 3 DECRETO-LEGGE 18 OTTOBRE 2023, 145 "ANTICIPO RINNOVI CONTRATTI PUBBLICI - COMPARTO - al netto di oneri ed irap						11,537		
ONERI SOCIALI - RISORSE AGGIUNTIVE - COMPARTO -						218,175		
ONERI SOCIALI - Indennità di vacanza contrattuale Triennio 2022/2024 competenza 2024 - COMPARTO						47,493		
ONERI SOCIALI - su competenze fisse, RIA, FONDI, Indennità / Altre indennità	9,479,236	1,735,710	435,283	692,366		12,342,595		
ONERI SOCIALI - RISORSE IN APPLICAZIONE DELL'ART. 3 DECRETO-LEGGE 18 OTTOBRE 2023, 145 "ANTICIPO RINNOVI CONTRATTI PUBBLICI - COMPARTO						3,234		
TOTALE COSTI DEL PERSONALE COMPARTO ESCLUSO ONERI SOCIALI ED IRAP	34,525,781	6,265,861	1,612,523	2,643,176		46,148,786	-	-
TOTALE ONERI SOCIALI - ESCLUSA IRAP	9,479,236	1,735,710	435,283	692,366		12,611,497	-	-
TOTALE COSTI DEL PERSONALE COMPARTO CON ONERI SOCIALI ESCLUSA IRAP	**44,089,740**	**8,001,571**	**2,047,806**	**3,335,542**		58,845,006	-	-
				IRAP RAR (comparto)		73,729		
				IRAP Ind. Vac. Contrattuale Triennio 2022/2024 competenza 2024 (Comparto)		14,722		

COSTO DEL PERSONALE AREA SANITA' - DIRIGENZA	**COLONNA A**	**COLONNA W**	**COLONNA Y**	COLONNA J		**SPESA COMPLESSIVA COLONNA D**	**Prechiusura al 31.12 [SPESA COMPLESSIVA] COLONNA E**	***COLONNA F di cui Colonna "E" Colonna "J" al 31.12.2024***
STIPENDIO TABELLARE COMPRENSIVO 13/MA	10,476,633	3,781,848	826,377	488,901		15,573,759		
RETRIBUZIONE INDIVIDUALE DI ANZIANITA'	139,900					139,900		
FONDO PER LA RETRIBUZIONE DELLE CONDIZIONI DI LAVORO	587,770	332,143	118,950	99,195		1,138,058		
FONDO PER LA RETRIBUZIONE DEGLI INCARICHI	6,958,203	205,050	87,077	342,777		7,593,107		
FONDO PER LA RETRIBUZIONE DI RISULTATO	1,404,094	211,379	57,407	30,891		1,281,013		
INDENNITA' ESCLUSIVITA'	3,942,102	116,847	8,506	890,995		4,958,450		
INDENNITA' INCARICO DIRETTORE DIPARTIMENTO	113,420					113,420		
ALTRE INDENNITA'	-					-	-	
ONERI TRATTAMENTI PREVIDENZIALI INTEGRATIVI	34,829					34,829		
RISORSE AGGIUNTIVE AREA SANITA' - DIRIGENZA al netto di oneri ed Irap						275,379		
INDENNITA' DI VACANZA CONTRATTUALE - TRIENNIO CCNL 2022/2024 competenza 2024 – AREA SANITA' DIRIGENZA - al netto di oneri ed irap						66,577		
RISORSE IN APPLICAZIONE DELL'ART. 3 DECRETO-LEGGE 18 OTTOBRE 2023, 145 "ANTICIPO RINNOVI CONTRATTI PUBBLICI - AREA SANITA' DIRIGENZA - al netto di oneri ed irap						44,029		
ONERI SOCIALI - RISORSE AGGIUNTIVE - AREA SANITA' DIRIGENZA -						65,540		
ONERI SOCIALI - su stipendio tabellare, RIA, FONDI, Indennità esclusività, indennità incarico direttore dipartimento, Altre indennità	6,631,979	1,209,092	292,071	507,683		8,640,825		
OONERI SOCIALI - Indennità di vacanza contrattuale Triennio 2022/2024 competenza 2024 – AREA SANITA' DIRIGENZA						18,402		
ONERI SOCIALI - RISORSE IN APPLICAZIONE DELL'ART. 3 DECRETO-LEGGE 18 OTTOBRE 2023, 145 "ANTICIPO RINNOVI CONTRATTI PUBBLICI - AREA SANITA' DIRIGENZA						12,396		
TOTALE COSTI DEL PERSONALE - AREA SANITA' DIRIGENZA - ESCLUSO ONERI SOCIALI ED IRAP	23,622,122	4,224,509	1,098,317	1,852,759		31,183,692	-	-
TOTALE ONERI SOCIALI - ESCLUSA IRAP	6,631,979	1,209,092	292,071	507,683		8,737,163	-	-
TOTALE COSTI DEL PERSONALE AREA SANITA' DIRIGENZA CON ONERI SOCIALI ESCLUSA IRAP	**30,288,930**	**5,433,601**	**1,390,388**	**2,360,442**		**39,955,684**	-	-
					IRAP RAR (AREA SANITA' DIRIGENZA)	22,822		
					IRAP Ind. Vac. Contrattuale Triennio 2022/2024 competenza 2024 (AREA SANITA' DIRIGENZA)	5,659		

BOZZA

COSTO DEL PERSONALE DIRIGENZA PROF.LE TECNICA AMM.VA	COLONNA A	COLONNA W	COLONNA Y	COLONNA J		SPESA COMPLESSIVA COLONNA D	Prechiusura al 31.12 [SPESA COMPLESSIVA] COLONNA E	*COLONNA F di cui Colonna "E" Colonna "J" al 31.12.2024*
STIPENDIO TABELLARE COMPRENSIVO 13/MA	2,000,407	930,374	123,349	101,581		3,155,711		
RETRIBUZIONE INDIVIDUALE DI ANZIANITA'	150					150		
FONDO RETRIBUZIONE DI POSIZIONE	1,550,531	- 204,508	21,269	57,740		1,425,032		
FONDO RETRIBUZIONE DI RISULTATO E ALTRI TRATTAMENTI ACCESSORI	364,984	- 36,527	35,176	26,527		390,160		
INDENNITA' INCARICO DIRETTORE DIPARTIMENTO	38,462					38,462		
ALTRE INDENNITA'	-					-	-	
ONERI TRATTAMENTI PREVIDENZIALI INTEGRATIVI	4,438					4,438		
RISORSE AGGIUNTIVE - DIRIGENZA PTA - al netto di oneri ed Irap						56,173		
INDENNITA' DI VACANZA CONTRATTUALE - DIRIGENZA PTA TRIENNIO CCNL 2022/2024 competenza 2024 - al netto di oneri ed irap						13,404		
RISORSE IN APPLICAZIONE DELL'ART. 3 DECRETO-LEGGE 18 OTTOBRE 2023, 145 "ANTICIPO RINNOVI CONTRATTI PUBBLICI - DIRIGENZA PTA - al netto di oneri ed irap						10,153		
ONERI SOCIALI - RISORSE AGGIUNTIVE - DIRIGENZA PTA -						13,369		
ONERI SOCIALI - su stipendio tabellare, RIA, FONDI, indennità incarico direttore dipartimento, Altre indennità	1,108,828	197,186	47,161	49,617		1,402,792		
ONERI SOCIALI - Indennità di vacanza contrattuale Triennio 2022/2024 competenza 2024 - DIRIGENZA PTA						3,646		
ONERI SOCIALI - RISORSE IN APPLICAZIONE DELL'ART. 3 DECRETO-LEGGE 18 OTTOBRE 2023, 145 "ANTICIPO RINNOVI CONTRATTI PUBBLICI - DIRIGENZA PTA						2,780		
TOTALE COSTI DEL PERSONALE DIRIGENZA PTA ESCLUSO ONERI SOCIALI ED IRAP	3,954,534	689,339	179,794	185,848		5,089,245	-	-
TOTALE ONERI SOCIALI - ESCLUSA IRAP	1,108,828	197,186	47,161	49,617		1,422,587	-	-
TOTALE COSTI DEL PERSONALE DIRIGENZA PTA CON ONERI SOCIALI ESCLUSA IRAP	**5,067,800**	**886,525**	**226,955**	**235,465**		**6,516,270**	-	-
				IRAP RAR (Dir. PTA)		4,655		
				IRAP Ind. Vac. Contrattuale Triennio 2022/2024 competenza 2024 (Dir.PTA)		1,139		
TOT. COSTO PERS. DIP. (Comp. + Area San. Dir. + Dir. PTA)	**79,446,470**	**14,321,697**	**3,665,149**	**5,931,449**		**105**,316,969		

	IRAP riferita al costo di COLONNA A	IRAP riferita al costo di COLONNA W	IRAP riferita al costo di COLONNA Y	IRAP riferita al costo di COLONNA J		TOTALE IRAP riferita al costo di COLONNA D	TOTALE IRAP riferita al costo di COLONNA E	*"Colonna F" di cui IRAP Colonna "E" Costi di Colonna "J" al 31.12.2024*	
TOTALE COMPLESSIVO IRAP SU PERSONALE DIPENDENTE	5,282,890	950,275	245,703	724,795		7,331,975			
DI CUI IRAP RAR			***di cui IRAP "Arretrati Rinnovi Contrattuali COL J - CCNL 2019 21 Area Sanita' Dirigenza (Sanitario)***	21,520		101,206	-		***di cui IRAP "Arretrati Rinnovi Contrattuali COL F - CCNL 2019 21 Area Sanita' Dirigenza (Sanitario)***
DI CUI IRAP INDENNITA' VACANZA CONTRATTUALE TRIENNIO 2022/2024 competenza 2024			***di cui IRAP "Arretrati Rinnovi Contrattuali COL J - CCNL 2019 21 Area Dirigenza P.T.A. (Sanitario)***	5,586		21,520	-		***di cui IRAP "Arretrati Rinnovi Contrattuali COL F - CCNL 2019 21 Area Dirigenza P.T.A. (Sanitario)***
Di Cui IRAP colonna Y, J e F ed IRAP di col "D" e "col "E" voce "D.L. 18.10.2023 n. 145 art 3 - Anticipo Rinnovi Contratti pubblici" (area del COMPARTO)			137,064	222,614	Quadratura "IRAP Colonna Y" e Quadratura "IRAP Colonna J"	981	*Di cui IRAP "D.L. 18.10.2023 n. 145 art 3 - Anticipo Rinnovi Contratti pubblici" - x tutte le aree*	Quadratura "IRAP Colonna F"	
Di Cui IRAP colonna Y, J e F ed IRAP di col "D" e "col "E" voce "D.L. 18.10.2023 n. 145 art 3 - Anticipo Rinnovi Contratti pubblici" (area AREA SANITA' DIRIGENZA)			93,357	433,724	Di Cui IRAP Col J "inserire quota Competenza e Arretrati" per Area Dirigenza -	3,742		-	
Di Cui IRAP colonna Y, J e F ed IRAP di col "D" e "col "E" voce "D.L. 18.10.2023 n. 145 art 3 - Anticipo Rinnovi Contratti pubblici" (area DIRIGENZA P.T.A.)			15,282	68,457	-	863			

	COMPARTO							DIRIGENZA P.T.A.		
	PREVENTIVO	Consuntivo			PREVENTIVO	Consuntivo		PREVENTIVO	Consuntivo	
ACCANTONAMENTO CONTRATTO TRIENNIO 2022/24 – senza oneri riflessi ed IRAP – competenza 2024		1,421,761				809,455			324,578	
oneri riflessi su ACCANTONAMENTO CONTRATTO TRIENNIO 2022/2024 – competenza 2024		385,583				219,525			88,026	
IRAP su ACCANTONAMENTO CONTRATTO TRIENNIO 2022/2024 - competenza 2024		127,714				72,712			29,156	

RLS.P.I.

DI CUI ALTRE INDENNITA'

ALTRE INDENNITA' COMPARTO	Consuntivo
DETTAGLIO DESCRIZIONE VOCI:	
indennità trasferta e missione	
indennità mancato preavviso	9,081
indennità centralinista	669
Totale altre Indennità	9,750

ALTRE INDENNITA' AREA SANITA' - DIRIGENZA	Consuntivo
DETTAGLIO DESCRIZIONE VOCI:	
indennità trasferta e missione	
indennità mancato preavviso	
Totale altre Indennità	-

ALTRE INDENNITA' DIRIGENZA PTA	Consuntivo
DETTAGLIO DESCRIZIONE VOCI:	
indennità trasferta e missione	
indennità mancato preavviso	
Totale altre Indennità	-

RL S.C.R.I.B.A.

DENOMINAZIONE	ATS DELLA CITTA' METROPOLITANA DI MILANO				GLI IMPORTI DEVONO ESSERE ESPRESSI IN EURO		
CODICE AZIENDA	321		ANNO	2024		PERIODO	Consuntivo

DI CUI MODELLO A - TEMPO DETERMINATO SANITARIO

	Consuntivo						
COSTO DEL PERSONALE COMPARTO	**SPESA PERSONALE A TEMPO DETERMINATO (AL NETTO DELLA SPESA INDICATA NELLE COLONNE C) COLONNA A**		**SPESA PERSONALE A TEMPO DETERMINATO - OGGETTO DI SPECIFICI FINANZIAMENTI COLONNA C**		**SPESA COMPLESSIVA PERSONALE A TEMPO DETERMINATO - COLONNA E (Col A + Col C)**		**di cui SPESA PERSONALE A TEMPO DETERMINATO - "Colonna E" relativo ad "ASSENZE A VARIO TITOLO"**
COMPETENZE FISSE COMPRENSIVE 13.MA	71,388		71,642		143,030		12,612
RETRIBUZIONE INDIVIDUALE DI ANZIANITA'					-		
FONDO INCARICHI, PROGRESSIONI ECONOMICHE E INDENNITA' PROFESSIONALI	4,067				4,067		1,488
FONDO PREMIALITA E CONDIZIONI DI LAVORO	12,812				12,812		2,895
INDENNITA' DI SPECIFICITA' INFERMIERISTICA					-		
ALTRE INDENNITA' (vedi prospetto di lavoro altre indennità)					-		
INDENNITA' TUTELA DEL MALATO E PROMOZIONE DELLA SALUTE	327				327		
ONERI TRATTAMENTI PREVIDENZIALI INTEGRATIVI					-		
RISORSE AGGIUNTIVE - COMPARTO - al netto di oneri ed Irap	2,079				2,079		
INDENNITA' DI VACANZA CONTRATTUALE - TRIENNIO CCNL 2022/2024 competenza 2024 – COMPARTO - al netto di oneri ed Irap	375				375		70
RISORSE IN APPLICAZIONE DELL'ART. 3 DECRETO-LEGGE 18 OTTOBRE 2023, 145 "ANTICIPO RINNOVI CONTRATTI PUBBLICI- COMPARTO - al netto di oneri ed Irap	2,514				2,514		471
ONERI SOCIALI - RISORSE AGGIUNTIVE - COMPARTO -	495				495		
ONERI SOCIALI - Indennità di vacanza contrattuale Triennio 2022/2024 competenza 2024 - COMPARTO	109				109		20
ONERI SOCIALI - su competenze fisse, RIA, FONDI, Indennità / Altre indennità	23,031		20,301		43,332		4,755
ONERI SOCIALI - RISORSE IN APPLICAZIONE DELL'ART. 3 DECRETO-LEGGE 18 OTTOBRE 2023, 145 "ANTICIPO RINNOVI CONTRATTI PUBBLICI - COMPARTO	730				730		137
TOTALE COSTI DEL PERSONALE COMPARTO ESCLUSO ONERI SOCIALI ED IRAP	93,562		71,642		165,204		17,536
TOTALE ONERI SOCIALI - ESCLUSA IRAP	24,365		20,301		44,666		4,912
TOTALE COSTI DEL PERSONALE COMPARTO CON ONERI SOCIALI ESCLUSA IRAP	**117,927**		91,943		**209,870**		**22,448**
IRAP RAR (comparto)	177				177		
IRAP Ind. Vac. Contrattuale Triennio 2022/2024 competenza 2024 (Comparto)	32				32		6
COSTO DEL PERSONALE AREA SANITA' - DIRIGENZA	**SPESA PERSONALE A TEMPO DETERMINATO (AL NETTO DELLA SPESA INDICATA NELLE COLONNE C) COLONNA A**		**SPESA PERSONALE A TEMPO DETERMINATO - OGGETTO DI SPECIFICI FINANZIAMENTI COLONNA C**		**SPESA COMPLESSIVA PERSONALE A TEMPO DETERMINATO - COLONNA E (Col A + Col C)**		**di cui SPESA PERSONALE A TEMPO DETERMINATO - "Colonna E" relativo ad "ASSENZE A VARIO TITOLO"**
STIPENDIO TABELLARE COMPRENSIVO 13.MA	415,476				415,476		284,400
RETRIBUZIONE INDIVIDUALE DI ANZIANITA'	39				39		39
FONDO PER LA RETRIBUZIONE DELLE CONDIZIONI DI LAVORO	17,764				17,764		12,672
FONDO PER LA RETRIBUZIONE DEGLI INCARICHI	102,614				102,614		52,541
FONDO PER LA RETRIBUZIONE DI RISULTATO	17,260				17,260		11,386
INDENNITA' ESCLUSIVITA'	10,830				10,830		481
INDENNITA' INCARICO DIRETTORE DIPARTIMENTO					-		
ALTRE INDENNITA'					-		
ONERI TRATTAMENTI PREVIDENZIALI INTEGRATIVI	1,493				1,493		1,493
RISORSE AGGIUNTIVE - AREA SANITA' DIRIGENZA - al netto di oneri ed Irap	9,425				9,425		6,488
INDENNITA' DI VACANZA CONTRATTUALE - TRIENNIO CCNL 2022/2024 competenza 2024 – AREA SANITA' DIRIGENZA - al netto di oneri ed Irap	2,164				2,164		1,449
RISORSE IN APPLICAZIONE DELL'ART. 3 DECRETO-LEGGE 18 OTTOBRE 2023, 145 "ANTICIPO RINNOVI CONTRATTI PUBBLICI- AREA SANITA' DIRIGENZA - al netto di oneri ed Irap	14,504				14,504		9,712
ONERI SOCIALI - RISORSE AGGIUNTIVE - AREA SANITA' DIRIGENZA -	2,243				2,243		1,544
ONERI SOCIALI - su stipendio tabellare, RIA, FONDI, Indennità esclusività, indennità incarico direttore di partimento, Altre indennità	162,095				162,095		104,903
ONERI SOCIALI - Indennità di vacanza contrattuale Triennio 2022/2024 competenza 2024 – AREA SANITA' DIRIGENZA	633				633		424
ONERI SOCIALI - RISORSE IN APPLICAZIONE DELL'ART. 3 DECRETO-LEGGE 18 OTTOBRE 2023, 145 "ANTICIPO RINNOVI CONTRATTI PUBBLICI- AREA SANITA' DIRIGENZA	4,243				4,243		2,841
TOTALE COSTI DEL PERSONALE AREA SANITA' DIRIGENZA ESCLUSO ONERI SOCIALI ED IRAP	590,076		-		590,076		379,166
TOTALE ONERI SOCIALI - ESCLUSA IRAP	169,214		-		169,214		109,712
TOTALE COSTI DEL PERSONALE AREA SANITA' - DIRIGENZA CON ONERI SOCIALI ESCLUSA IRAP	**760,783**		-		**760,783**		**490,373**
IRAP RAR (AREA SANITA' DIRIGENZA)	734				734		551
IRAP Ind. Vac. Contrattuale Triennio 2022/2024 competenza 2024 (AREA SANITA' DIRIGENZA)	167				167		123
COSTO DEL PERSONALE DIRIGENZA PROF.LE TECNICA AMM.VA	**SPESA PERSONALE A TEMPO DETERMINATO (AL NETTO DELLA SPESA INDICATA NELLE COLONNE C) COLONNA A**		**SPESA PERSONALE A TEMPO DETERMINATO - OGGETTO DI SPECIFICI FINANZIAMENTI COLONNA C**		**SPESA COMPLESSIVA PERSONALE A TEMPO DETERMINATO - COLONNA E (Col A + Col C)**		**di cui SPESA PERSONALE A TEMPO DETERMINATO - "Colonna E" relativo ad "ASSENZE A VARIO TITOLO"**
STIPENDIO TABELLARE COMPRENSIVO 13.MA	36,822				36,822		

PROPRIETÀ

RETRIBUZIONE INDIVIDUALE DI ANZIANITA'					-	
FONDO RETRIBUZIONE DI POSIZIONE	4,088				4,088	
FONDO RETRIBUZIONE DI RISULTATO E ALTRI TRATTAMENTI ACCESSORI					-	
INDENNITA' INCARICO DIRETTORE DIPARTIMENTO					-	
ALTRE INDENNITA'					-	
ONERI TRATTAMENTI PREVIDENZIALI INTEGRATIVI					-	
RISORSE AGGIUNTIVE - DIRIGENZA PTA - al netto di oneri ed Imp	727				727	
INDENNITA' DI VACANZA CONTRATTUALE - DIRIGENZA PTA TRIENNIO CCNL 2022/2024 competenza 2024 - al netto di oneri ed Imp	167				167	
RISORSE IN APPLICAZIONE DELL'ART. 3 DECRETO-LEGGE 18 OTTOBRE 2023, 145 "ANTICIPO RINNOVI CONTRATTI PUBBLICI - DIRIGENZA PTA - al netto di oneri ed Imp	1,116				1,116	
ONERI SOCIALI - RISORSE AGGIUNTIVE - DIRIGENZA PTA -	173				173	
ONERI SOCIALI - su stipendio tabellare, RIA, FONDI, indennità incarico direttore dipartimento, Altre indennità	9,192				9,192	
ONERI SOCIALI - Indennità di vacanza contrattuale Triennio 2022/2024 competenza 2024 - DIRIGENZA PTA	38				38	
ONERI SOCIALI - RISORSE IN APPLICAZIONE DELL'ART. 3 DECRETO-LEGGE 18 OTTOBRE 2023, 145 "ANTICIPO RINNOVI CONTRATTI PUBBLICI - DIRIGENZA PTA	251				251	
TOTALE COSTI DEL PERSONALE DIRIGENZA PTA ESCLUSO ONERI SOCIALI ED IRAP	42,920		-		42,920	-
TOTALE ONERI SOCIALI - ESCLUSA IRAP	9,654		-		9,654	-
TOTALE COSTI DEL PERSONALE DIRIGENZA PTA CON ONERI SOCIALI ESCLUSA IRAP	52,574		-		**52,574**	-
IRAP RAR (Dir. PTA)	62				62	
IRAP Ind. Vac. Contrattuale Triennio 2022/2024 competenza 2024 (Dir.PTA)	14				14	
TOT. COSTO PERS. DIP. (Comp. + Area San. Dir. + Dir. PTA)	**931,284**		**91,943**		**1,023,227**	**512,821**

TOTALE COMPLESSIVO IRAP SU PERSONALE DIPENDENTE	56,442		557		56,999	33,720
DI CUI IRAP RAR	973		-		973	551
DI CUI IRAP INDENNITA' VACANZA CONTRATTUALE TRIENNIO 2022/2024 competenza 2024	213		-		213	129
DI CUI IRAP ELEMENTO PEREQUATIVO (AREA COMPARTO)						
Di Cui IRAP di cui "E" e "L" voce "D.L. 18.10.2023 n. 145 art 3 - Anticipo Rinnovi Contratti pubblici" (area del COMPARTO)					214	
Di Cui IRAP di cui "E" e L" voce "D.L. 18.10.2023 n. 145 art 3 - Anticipo Rinnovi Contratti pubblici" (area AREA SANITA' DIRIGENZA)					1,122	
Di Cui IRAP di cui "E" e "L" voce "D.L. 18.10.2023 n. 145 art 3 - Anticipo Rinnovi Contratti pubblici" (area DIRIGENZA P.T.A.)					95	

M.S.C.R.I.B.A.

DI CUI ALTRE INDENNITA'

ALTRE INDENNITA' COMPARTO	Consuntivo
DETTAGLIO DESCRIZIONE VOCI:	
indennità trasferta e missione	
indennità mancato preavviso	
Totale altre Indennità	-

squadratura con MODELLO A TD -

ALTRE INDENNITA' AREA SANITA' - DIRIGENZA	Consuntivo
DETTAGLIO DESCRIZIONE VOCI:	
indennità trasferta e missione	
indennità mancato preavviso	
Totale altre Indennità	-

squadratura con MODELLO A TD -

ALTRE INDENNITA' DIRIGENZA PTA	Consuntivo
DETTAGLIO DESCRIZIONE VOCI:	
indennità trasferta e missione	
indennità mancato preavviso	
Totale altre Indennità	-

squadratura con MODELLO A TD -

RI.S.C.R.I.B.A.

DENOMINAZIONE	ATS DELLA CITTA' METROPOLITANA DI MILANO		GLI IMPORTI DEVONO ESSERE ESPRESSI IN EURO		
CODICE AZIENDA	321		PERIODO	Consuntivo	ATS SOCIALE
			ANNO	2024	

	Consuntivo							
COSTO DEL PERSONALE COMPARTO	**COLONNA A**	**COLONNA W**	**COLONNA Y**	**COLONNA J**		**SPESA COMPLESSIVA COLONNA D**	**Prechiusura al 31.12 [SPESA COMPLESSIVA] COLONNA E**	***COLONNA F di cui Colonna "E" Colonna "J" al 31.12.2024***
COMPETENZE FISSE COMPRENSIVE 13/MA						-		
RETRIBUZIONE INDIVIDUALE DI ANZIANITA'						-		
FONDO INCARICHI, PROGRESSIONI ECONOMICHE E INDENNITA' PROFESSIONALI						-		
FONDO PREMIALITA' E CONDIZIONI DI LAVORO						-		
INDENNITA' DI SPECIFICITA' INFERMIERISTICA						-		
ALTRE INDENNITA' (vedi prospetto di lavoro altre indennità)	-					-	-	
INDENNITA' TUTELA DEL MALATO E PROMOZIONE DELLA SALUTE						-		
ONERI TRATTAMENTI PREVIDENZIALI INTEGRATIVI						-		
RISORSE AGGIUNTIVE - COMPARTO - al netto di oneri ed Irap								
INDENNITA' DI VACANZA CONTRATTUALE - TRIENNIO CCNL 2022/2024 competenza 2024 – COMPARTO - al netto di oneri ed irap								
RISORSE IN APPLICAZIONE DELL'ART. 3 DECRETO-LEGGE 18 OTTOBRE 2023, 145 "ANTICIPO RINNOVI CONTRATTI PUBBLICI - COMPARTO - al netto di oneri ed irap								
ONERI SOCIALI - RISORSE AGGIUNTIVE - COMPARTO -								
ONERI SOCIALI - Indennità di vacanza contrattuale Triennio 2022/2024 competenza 2024 - COMPARTO								
ONERI SOCIALI - su competenze fisse, RIA, FONDI, Indennità / Altre indennità						-		
ONERI SOCIALI - RISORSE IN APPLICAZIONE DELL'ART. 3 DECRETO-LEGGE 18 OTTOBRE 2023, 145 "ANTICIPO RINNOVI CONTRATTI PUBBLICI - COMPARTO								
TOTALE COSTI DEL PERSONALE COMPARTO ESCLUSO ONERI SOCIALI ED IRAP	-	-	-	-		-	-	-
TOTALE ONERI SOCIALI - ESCLUSA IRAP	-	-	-	-		-	-	-
TOTALE COSTI DEL PERSONALE COMPARTO CON ONERI SOCIALI ESCLUSA IRAP	-	-	-	-		-	-	-
				IRAP RAR (comparto)				
				IRAP Ind. Vac. Contrattuale Triennio 2022/2024 competenza 2024 (Comparto)				

COSTO DEL PERSONALE - AREA SANITA' DIRIGENZA	**COLONNA A**	**COLONNA W**	**COLONNA Y**	**COLONNA J**		**SPESA COMPLESSIVA COLONNA D**	**Prechiusura al 31.12 [SPESA COMPLESSIVA] COLONNA E**	***COLONNA F di cui Colonna "E" Colonna "J" al 31.12.2024***
STIPENDIO TABELLARE COMPRENSIVO 13/MA						-		
RETRIBUZIONE INDIVIDUALE DI ANZIANITA'						-		
FONDO PER LA RETRIBUZIONE DELLE CONDIZIONI DI LAVORO						-		
FONDO PER LA RETRIBUZIONE DEGLI INCARICHI						-		
FONDO PER LA RETRIBUZIONE DI RISULTATO						-		
INDENNITA' ESCLUSIVITA'						-		
INDENNITA' INCARICO DIRETTORE DIPARTIMENTO						-		
ALTRE INDENNITA'	-					-	-	
ONERI TRATTAMENTI PREVIDENZIALI INTEGRATIVI						-		
RISORSE AGGIUNTIVE - AREA SANITA' - DIRIGENZA - al netto di oneri ed Irap								
INDENNITA' DI VACANZA CONTRATTUALE - TRIENNIO CCNL 2022/2024 competenza 2024 – AREA SANITA' DIRIGENZA - al netto di oneri ed irap								
RISORSE IN APPLICAZIONE DELL'ART. 3 DECRETO-LEGGE 18 OTTOBRE 2023, 145 "ANTICIPO RINNOVI CONTRATTI PUBBLICI - AREA SANITA' DIRIGENZA - al netto di oneri ed irap								
ONERI SOCIALI - RISORSE AGGIUNTIVE - AREA SANITA' DIRIGENZA -								
ONERI SOCIALI - su stipendio tabellare, RIA, FONDI, indennità esclusività, indennità incarico direttore dipartimento, Altre indennità						-		
ONERI SOCIALI - Indennità di vacanza contrattuale Triennio 2022/2024 competenza 2024 – AREA SANITA' DIRIGENZA								
ONERI SOCIALI - RISORSE IN APPLICAZIONE DELL'ART. 3 DECRETO-LEGGE 18 OTTOBRE 2023, 145 "ANTICIPO RINNOVI CONTRATTI PUBBLICI - AREA SANITA' DIRIGENZA								
TOTALE COSTI DEL PERSONALE - AREA SANITA' DIRIGENZA - ESCLUSO ONERI SOCIALI ED IRAP	-	-	-	-		-	-	-
TOTALE ONERI SOCIALI - ESCLUSA IRAP	-	-	-	-		-	-	-
TOTALE COSTI DEL PERSONALE - AREA SANITA' DIRIGENZA - CON ONERI SOCIALI ESCLUSA IRAP	-	-	-	-		-	-	-
				IRAP RAR (AREA SANITA' DIRIGENZA)				
				IRAP Ind. Vac. Contrattuale Triennio 2022/2024 competenza 2024 (AREA SANITA' DIRIGENZA)				

R.S.C. S.p.A.

COSTO DEL PERSONALE DIRIGENZA PROF.LE TECNICA AMM.VA	COLONNA A	COLONNA W	COLONNA Y	COLONNA J		SPESA COMPLESSIVA COLONNA D	Prechiusura al 31.12 [SPESA COMPLESSIVA] COLONNA E	*COLONNA F di cui Colonna "E" Colonna "J" al 31.12.2024*
STIPENDIO TABELLARE COMPRENSIVO 13/MA						-		
RETRIBUZIONE INDIVIDUALE DI ANZIANITA'						-		
FONDO RETRIBUZIONE DI POSIZIONE						-		
FONDO RETRIBUZIONE DI RISULTATO E ALTRI TRATTAMENTI ACCESSORI						-		
INDENNITA' INCARICO DIRETTORE DIPARTIMENTO						-		
ALTRE INDENNITA'	-					-	-	
ONERI TRATTAMENTI PREVIDENZIALI INTEGRATIVI						-		
RISORSE AGGIUNTIVE - DIRIGENZA PTA - al netto di oneri ed Irap								
INDENNITA' DI VACANZA CONTRATTUALE - DIRIGENZA PTA TRIENNIO CCNL 2022/2024 competenza 2024 - al netto di oneri ed irap								
RISORSE IN APPLICAZIONE DELL'ART. 3 DECRETO-LEGGE 18 OTTOBRE 2023, 145 "ANTICIPO RINNOVI CONTRATTI PUBBLICI - DIRIGENZA PTA - al netto di oneri ed irap								
ONERI SOCIALI - RISORSE AGGIUNTIVE - DIRIGENZA PTA -								
ONERI SOCIALI - su stipendio tabellare, RIA, FONDI, indennità incarico direttore dipartimento, Altre indennità						-		
ONERI SOCIALI - Indennità di vacanza contrattuale Triennio 2022/2024 competenza 2024 - DIRIGENZA PTA								
ONERI SOCIALI - RISORSE IN APPLICAZIONE DELL'ART. 3 DECRETO-LEGGE 18 OTTOBRE 2023, 145 "ANTICIPO RINNOVI CONTRATTI PUBBLICI - DIRIGENZA PTA								
TOTALE COSTI DEL PERSONALE DIRIGENZA PTA ESCLUSO ONERI SOCIALI ED IRAP	-	-	-	-		-	-	-
TOTALE ONERI SOCIALI - ESCLUSA IRAP	-	-	-	-		-	-	-
TOTALE COSTI DEL PERSONALE DIRIGENZA PTA CON ONERI SOCIALI ESCLUSA IRAP	-	-	-	-		-	-	-
				IRAP RAR (Dir. PTA)				
				IRAP Ind. Vac. Contrattuale Triennio 2022/2024 competenza 2024 (Dir.PTA)				
TOT. COSTO PERS. DIP. (Comp. + Area San. Dir. + Dir. PTA)	-	-	-	-		-	-	-

	IRAP riferita al costo di COLONNA A	IRAP riferita al costo di COLONNA W	IRAP riferita al costo di COLONNA Y	IRAP riferita al costo di COLONNA J		TOTALE IRAP riferita al costo di COLONNA D	TOTALE IRAP riferita al costo di COLONNA E	*"Colonna F" di cui IRAP Colonna "E" Costi di Colonna "J" al 31.12.2024*
TOTALE COMPLESSIVO IRAP SU PERSONALE DIPENDENTE								
DI CUI IRAP RAR						-	-	
DI CUI IRAP INDENNITA' VACANZA CONTRATTUALE TRIENNIO 2022/2024 competenza 2024						-	-	
Di Cui IRAP colonna Y, J e F ed IRAP di col "D" e "col "E" voce "D.L. 18.10.2023 n. 145 art 3 - Anticipo Rinnovi Contratti pubblici" (area del COMPARTO)					**Quadratura "IRAP Colonna Y" e Quadratura "IRAP Colonna J"**			
Di Cui IRAP colonna Y, J e F ed IRAP di col "D" e "col "E" voce "D.L. 18.10.2023 n. 145 art 3 - Anticipo Rinnovi Contratti pubblici" (area AREA SANITA' DIRIGENZA)					-			
Di Cui IRAP colonna Y, J e F ed IRAP di col "D" e "col "E" voce "D.L. 18.10.2023 n. 145 art 3 - Anticipo Rinnovi Contratti pubblici" (area DIRIGENZA P.T.A.)					-			

RLS.C.R.I.D.A.

DI CUI ALTRE INDENNITA'

ALTRE INDENNITA' COMPARTO	Consuntivo
DETTAGLIO DESCRIZIONE VOCI:	
indennità trasferta e missione	
indennità mancato preavviso	
Totale altre Indennità	-

ALTRE INDENNITA' AREA SANITA' - DIRIGENZA	Consuntivo
DETTAGLIO DESCRIZIONE VOCI:	
indennità trasferta e missione	
indennità mancato preavviso	
Totale altre Indennità	-

ALTRE INDENNITA' DIRIGENZA PTA	Consuntivo
DETTAGLIO DESCRIZIONE VOCI:	
indennità trasferta e missione	
indennità mancato preavviso	
Totale altre Indennità	-

RL S.C.R.I.B.A.

321	ATS DELLA CITTA' METROPOLITANA DI MILANO

Dati sull'occupazione al 31.12.2024

PERSONALE DIPENDENTE (*) (Conto Annuale)

	T1				T12	T12	T13	T14	T14
Tipologia di personale	Personale al 31/12/2023	di cui Personale Part Time al 31/12/2023	Personale al 31/12/2024	di cui Personale Part Time al 31/12/2024	Numero Mensilità	Totale spese a carattere stipendiale	Totale Spese Accessorie	Totale spese a carattere stipendiale tempo determinato	Totale Spese Accessorie tempo determinato
RUOLO SOCIO SANITARIO	**31**	**5**	**29.54**	**5**	**340.19**	**893871**	**214037**	**13676**	**3536**
Comparto	**31**	**5**	**29.54**	**5**	**340.19**	**893871**	**214037**	**13676**	**3536**
- Area Professionisti della salute e funzionari (ex Categoria Ds)	6		5		62	182668	49121	0	0
- Area Professionisti della salute e funzionari (ex Categoria D)	25	5	24.54	5	278.19	711203	164916	13676	3536
- Area Assistenti (ex Categoria C)									
- Area Operatori (ex Categoria Bs)									
RUOLO SANITARIO	**921.11**	**72.88**	**887.3**	**57.81**	**10347.62**	**33246245**	**20433437**	**422384**	**171545**
Dirigenza	**296.05**	**9.88**	**283.25**	**6.81**	**3398.39**	**15325819**	**15267797**	**419208**	**170868**
- Medico-Veterinaria	230.41	8.78	209.51	4.49	2533.05	11834797	12372007	118938	68884
- Sanitaria	65.64	1.1	73.74	2.32	865.34	3491022	2895790	300270	101984
Comparto	**625.06**	**63**	**604.05**	**51**	**6949.23**	**17920426**	**5165640**	**3176**	**677**
- Area Professionisti della salute e funzionari (ex Categoria Ds)	53	3	45	1	557.16	1661148	510525	0	0
- Area Professionisti della salute e funzionari (ex Categoria D)	572.06	60	559.05	50	6392.07	16259278	4655115	3176	677
- Area Assistenti (ex Categoria C)									
- Area Operatori (ex Categoria Bs)									
RUOLO PROFESSIONALE	**19**	**0**	**21.16**	**0**	**238.63**	**1037628**	**689128**	**10715**	**1349**
Dirigenza	**19**	**0**	**21.16**	**0**	**238.63**	**1037628**	**689128**	**10715**	**1349**
Livello dirigenziale	19		21.16		238.63	1037628	689128	10715	1349
Comparto	**0**	**0**	**0**	**0**	**0**	**0**	**0**	**0**	**0**
- Area Professionisti della salute e funzionari (ex Categoria D)									
RUOLO TECNICO	**153.21**	**6**	**145.41**	**6**	**1749.08**	**4239158**	**1232508**	**123434**	**31518**
Dirigenza	**9**	**0**	**11.58**	**0**	**130.89**	**542115**	**303994**	**26108**	**4748**
Livello dirigenziale	9		11.58		130.89	542115	303994	26108	4748
Comparto	**144.21**	**6**	**133.83**	**6**	**1618.19**	**3697043**	**928514**	**97326**	**26770**
- Area Professionisti della salute e funzionari (ex Categoria Ds)	3		3		36	104083	38198	0	0
- Area Professionisti della salute e funzionari (ex Categoria D)	53.47		54.83		618.47	1377078	388280	97326	26770
- Area Assistenti (ex Categoria C)	45.74	5	39	4	490.7	1190720	278308	0	0
- Area Operatori (ex Categoria Bs)	26		22	1	297.43	662185	136949	0	0
- Area Personale di supporto (ex Categoria B)	16	1	15	1	175.59	362977	86779	0	0
- Area Personale di supporto (ex Categoria A)					0	0	0	0	0
RUOLO AMMINISTRATIVO	**584.38**	**53**	**547.66**	**46**	**6217.65**	**15645132**	**3983298**	**15850**	**4193**
Dirigenza	**29**	**0**	**26**	**0**	**318.8**	**1424208**	**1049252**	**0**	**0**
Livello dirigenziale	29		26		318.8	1424208	1049252	0	0
Comparto	**555.38**	**53**	**521.66**	**46**	**5898.85**	**14220924**	**2934046**	**15850**	**4193**
- Area Professionisti della salute e funzionari (ex Categoria Ds)	48		38.5		510.14	1359717	369615	0	0
- Area Professionisti della salute e funzionari (ex Categoria D)	131.39	10	140	9	1428.21	3566080	897270	13680	3856
- Area Assistenti (ex Categoria C)	276.99	34	261.16	28	2972.39	7133989	1306044	2170	337
- Area Operatori (ex Categoria Bs)	69	4	57	4	705.28	1579557	255718	0	0
- Area Personale di supporto (ex Categoria B)	30	5	25	5	282.83	581581	105399	0	0
- Area Personale di supporto (ex Categoria A)									
TOTALE	**1708.7**	**136.88**	**1631.07**	**114.81**	**18893.17**	**55062034**	**26552408**	**586059**	**212141**

(*) E' necessario comprendere anche il personale dipendente dell'area del comparto e delle dirigenze a tempo determinato che però è rilevato nella Tabella 2 del conto annuale con diverso criterio (uomini - anno)

FAC SIMILE

321	ATS DELLA CITTA' METROPOLITANA DI MILANO

Dati sull'occupazione al 31.12.2024

PERSONALE DIPENDENTE (Conto Annuale)

	T1A	T1C	T1A	T1C
Tipologia di personale	**Personale in comando al 31/12/2023 ad altri enti**	**Personale in comando al 31/12/2023 da altri enti**	**Personale in comando al 31/12/2024 ad altri enti**	**Personale in comando al 31/12/2024 da altri enti**
RUOLO SOCIO SANITARIO	**0**	**0**	**0**	**0**
Comparto	**0**	**0**	**0**	**0**
- Area Professionisti della salute e funzionari (ex Categoria Ds)				
- Area Professionisti della salute e funzionari (ex Categoria D)				
- Area Assistenti (ex Categoria C)				
- Area Operatori (ex Categoria Bs)				
RUOLO SANITARIO	**6**	**0**	**7**	**0**
Dirigenza	**4**	**0**	**4**	**0**
- Medico - veterinaria	4		4	
- Sanitaria				
Comparto	**2**	**0**	**3**	**0**
- Area Professionisti della salute e funzionari (ex Categoria Ds)	1		1	
- Area Professionisti della salute e funzionari (ex Categoria D)	1		2	
- Area Assistenti (ex Categoria C)				
- Area Operatori (ex Categoria Bs)				
RUOLO PROFESSIONALE	**1**	**1**	**0**	**0**
Dirigenza	**1**	**1**	**0**	**0**
Livello dirigenziale	1	1	0	
Comparto	**0**	**0**	**0**	**0**
- Area Professionisti della salute e funzionari (ex Categoria D)				
RUOLO TECNICO	**1**	**0**	**0**	**0**
Dirigenza	**1**	**0**	**0**	**0**
Livello dirigenziale	1			
Comparto	**0**	**0**	**0**	**0**
- Area Professionisti della salute e funzionari (ex Categoria Ds)				
- Area Professionisti della salute e funzionari (ex Categoria D)				
- Area Assistenti (ex Categoria C)				
- Area Operatori (ex Categoria Bs)				
- Area Personale di supporto (ex Categoria B)				
- Area Personale di supporto (ex Categoria A)				
RUOLO AMMINISTRATIVO	**7**	**0**	**4**	**0**
Dirigenza	**3**	**0**	**2**	**0**
Livello dirigenziale	3		2	
Comparto	**4**	**0**	**2**	**0**
- Area Professionisti della salute e funzionari (ex Categoria Ds)			1	
- Area Professionisti della salute e funzionari (ex Categoria D)	2		1	
- Area Assistenti (ex Categoria C)	2			
- Area Operatori (ex Categoria Bs)				
- Area Personale di supporto (ex Categoria B)				
- Area Personale di supporto (ex Categoria A)				
TOTALE	**15**	**1**	**11**	**0**

PERSONALE UNIVERSITARIO (**) - Conto Annuale T1B

Tipologia di personale	**Personale al 31/12/2023**	**di cui Personale Part Time al 31/12/2023**	**Personale al 31/12/2024**	**di cui Personale Part Time al 31/12/2024**
RUOLO SOCIO SANITARIO	**0**	**0**	**0**	**0**
Comparto				
RUOLO SANITARIO	**0**	**0**	**0**	**0**
Dirigenza				
Comparto				
RUOLO PROFESSIONALE	**0**	**0**	**0**	**0**
Dirigenza				
Comparto				
RUOLO TECNICO	**0**	**0**	**0**	**0**
Dirigenza				
Comparto				
RUOLO AMMINISTRATIVO	**0**	**0**	**0**	**0**
Dirigenza				
Comparto				
TOTALE	**0**	**0**	**0**	**0**

(**) Personale dipendente a tempo indeterminato + tempo determinato

PERSONALE CON ALTRO CONTRATTO - FORMAZIONE E LAVORO (Conto Annuale T2)

Tipologia di personale	**uomini-anno anno 2023**	**uomini-anno anno 2024**
RUOLO SOCIO SANITARIO	**0**	**0**
Comparto		
RUOLO SANITARIO	**0**	**0**
Dirigenza	**0**	**0**
- Medico-Veterinaria		
- Sanitaria non medica		
Comparto		
RUOLO PROFESSIONALE	**0**	**0**
Dirigenza		
Comparto		
RUOLO TECNICO	**0**	**0**
Dirigenza		
Comparto		
RUOLO AMMINISTRATIVO	**0**	**0**
Dirigenza		
Comparto		
TOTALE	**0**	**0**

PERSONALE CON ALTRO CONTRATTO - CONTRATTO DI SOMMINISTRAZIONE (Conto Annuale T2)

Tipologia di personale	**uomini-anno anno 2023**	**uomini-anno anno 2024**
RUOLO SOCIO SANITARIO	**0**	**0**
Comparto		
RUOLO SANITARIO	**0**	**0**
Dirigenza	**0**	**0**
- Medico-Veterinaria		
- Sanitaria non medica		
Comparto		
RUOLO PROFESSIONALE	**0**	**0**
Dirigenza		
Comparto		
RUOLO TECNICO	**6.68**	**4.49**
Dirigenza		
Comparto	**6.68**	**4.49**
RUOLO AMMINISTRATIVO	**0**	**0**
Dirigenza		
Comparto		
TOTALE	**6.68**	**4.49**

PERSONALE CON ALTRO CONTRATTO - LSU (Conto Annuale T2)

Tipologia di personale	**uomini-anno anno 2023**	**uomini-anno anno 2024**
RUOLO SOCIO SANITARIO	**0**	**0**
Comparto		
RUOLO SANITARIO	**0**	**0**
Dirigenza	**0**	**0**
- Medico-Veterinaria		
- Sanitaria non medica		
Comparto		
RUOLO PROFESSIONALE	**0**	**0**
Dirigenza		
Comparto		
RUOLO TECNICO	**0**	**0**
Dirigenza		
Comparto		
RUOLO AMMINISTRATIVO	**0**	**0**
Dirigenza		
Comparto		
TOTALE	**0**	**0**

PERSONALE IN CONVENZIONE (FLS .12 quadro E per la medicina generale, quadro F per la pediatria FLS.21 quadro F per la guardia medica - continuità assistenziale)

Tipologia di personale	**Personale al 31/12/2023**	**Personale al 31/12/2024**
MEDICINA DI BASE	**2656**	**0**
MMG	1836	0
PLS	347	0
Continuità assistenziale	472	0
Altro	1	0

P.S.C.R.I.B.A.

321	ATS DELLA CITTA' METROPOLITANA DI MILANO

	IMPORTO FONDO AL 31/12/2010	IMPORTO FONDO AL 31/12/2023	IMPORTO FONDO AL 01/01/2024	PERSONALE PRESENTE AL 01/01/2024 (***)	PERSONALE ASSUNTO NELL'ANNO 2024 (***)	PERSONALE CESSATO NELL'ANNO 2024 (***)	PERSONALE PRESENTE AL 31/12/2024	IMPORTO FONDO AL 31/12/2024	VARIAZIONE FONDO ANNO 2024 VS FONDO ANNO 2023	VARIAZIONE FONDO ANNO 2024 VS FONDO INIZIALE ANNO 2024
	(1)	(2)	(3)	(4)	(5)	(6)	(7)	(8)	(9)=(8)-(2)	(10)=(8)-(3)
DIRIGENZA AREA SANITA'		**10,350,760**	**9,928,951**	**277**	**30**	**37**	**275**	**10,045,058**	**-305,702**	**116,107**
- Fondo per la retribuzione degli incarichi		7,901,442	7,546,467					7,593,107	-308,335	46,640
- Fondo per la retribuzione delle condizioni lavoro		1,121,793	1,101,471					1,138,058	16,265	36,587
- Fondo per la retribuzione di risultato		1,327,525	1,281,013					1,313,893	-13,632	32,880
DIRIGENTI NON MEDICI PTA		**1,760,477**	**1,788,656**	**53**	**5**	**5**	**58**	**1,815,192**	**54,715**	**26,536**
- Fondo retribuzione di posizione		1,390,638	1,413,477					1,425,032	34,394	11,555
- Fondo retribuzione di risultato e altri trattamenti accessori		369,839	375,179					390,160	20,321	14,981
PERSONALE NON DIRIGENTE		**13,450,004**	**12,926,493**	**1295**	**124**	**126**	**1283**	**12,998,444**	**-451,560**	**71,951**
- Fondo premialità e condizioni di lavoro		6,128,849	5,812,549					5,884,500	-244,349	71,951
- Fondo incarichi, progressioni economiche e indennità professionali		7,321,155	7,113,944					7,113,944	-207,211	0
TOTALE		**25,561,241**	**24,644,100**	**1625**	**159**	**168**	**1616**	**24,858,694**	**-702,547**	**214,594**

(***) Il personale da indicare è riferito al solo personale con rapporto di lavoro a tempo indeterminato

I.S.P.R.A.

COD_COGE_NI_OLD	Voce Bilancio	Descrizione "DEBITI V/DIPENDENTE"		ANNO DI COMPETENZA	SEZIONE BILANCIO	VALORE AL 01.01.2024	CONSUNTIVO AL 31.12.2024	Variazione	Sezionale di origine dei dati
3.40.95.20.010.100.00.000	Debiti verso dipendenti per libera professione	**Tot. Debiti verso dipendenti per libera professione**	**€.**			***136,719***	***104,310***	***(32,409)***	
		Debiti v/Dipendenti esercizio corrente	€.	2021	SAN	**62,228**	**45,223**	*(17,005)*	
		Debiti v/Dipendenti esercizio corrente	€.	2022	SAN	**25,718**	**14,757**	*(10,961)*	
		Debiti v/Dipendenti esercizio corrente	€.	2023	SAN	**48,773**	**9,671**	*(39,102)*	
		Debiti v/Dipendenti esercizio corrente	€.	2024	SAN		**34,659**	*34,659*	
			€.					*0*	
			€.					*0*	
			€.					*0*	
			€.					*0*	
			€.					*0*	
			€.					*0*	
			€.					*0*	
			€.					*0*	
			€.					*0*	
			€.					*0*	
			€.					*0*	
			€.					*0*	
			€.					*0*	
			€.					*0*	
			€.					*0*	
			€.					*0*	
			€.					*0*	
			€.					*0*	
			€.					*0*	
			€.					*0*	
			€.					*0*	
			€.					*0*	
			€.					*0*	
			€.					*0*	
			€.					*0*	
			€.					*0*	
			€.					*0*	
			€.					*0*	
			€.					*0*	
			€.					*0*	
			€.					*0*	
			€.					*0*	
			€.					*0*	
			€.					*0*	
			€.					*0*	
			€.					*0*	
			€.					*0*	
			€.					*0*	
			€.					*0*	
			€.					*0*	
			€.					*0*	
			€.					*0*	
			€.					*0*	
			€.					*0*	
			€.					*0*	
			€.					*0*	
			€.					*0*	
			€.					*0*	
			€.					*0*	
			€.					*0*	
			€.					*0*	
			€.					*0*	
			€.					*0*	
			€.					*0*	
			€.					*0*	
			€.					*0*	
			€.					*0*	
			€.					*0*	



RL S.C.R.I.B.A.

			€.					0	
			€.					0	
			€.					0	
			€.					0	
			€.					0	
			€.					0	
			€.					0	
			€.					0	
			€.					0	
			€.					0	
			€.					0	
			€.					0	
			€.					0	
			€.					0	
			€.					0	
			€.					0	
			€.					0	
			€.					0	
			€.					0	
			€.					0	
			€.					0	
			€.					0	
			€.					0	
			€.					0	
			€.					0	
			€.					0	
			€.					0	
			€.					0	
			€.					0	
			€.					0	
			€.					0	
			€.					0	
			€.					0	
			€.					0	
			€.					0	
			€.					0	
			€.					0	
			€.					0	
			€.					0	
			€.					0	
			€.					0	
			€.					0	
			€.					0	
			€.					0	
			€.					0	
			€.					0	
			€.					0	
			€.					0	
			€.					0	
			€.					0	
			€.					0	
			€.					0	
			€.					0	
			€.					0	
			€.					0	
			€.					0	
			€.					0	
			€.					0	
			€.					0	
3.40.95.20.010.200.00.000	Debiti verso dipendenti altro	**Tot. Debiti verso dipendenti altro**	**€.**			*32,273,462*	*29,286,729*	*(2,986,733)*	
		Retribuzione di Risultato Dirigenza Area Sanità	€.	2024	SAN		**4,078,462**	*4,078,462*	
		Retribuzione delle condizioni di lavoro Dirigenza Area Sanità	€.	2024	SAN			0	
		Retribuzione degli incarichi Dirigenza Area Sanità	€.	2024	SAN			0	
		Retribuzione di Risultato Dirigenza PTA	€.	2024	SAN		**613,027**	*613,027*	
		Risorse Aggiuntive Regionali Dirigenza	€.	2024	SAN		**160,186**	*160,186*	
		Produttività Comparto	€.	2024	SAN		**2,098,975**	*2,098,975*	
		D.e.p. Comparto	€.	2024	SAN			0	
		Risorse Aggiuntive Regionali Comparto	€.	2024	SAN		**482,302**	*482,302*	

Competenze fisse personale ESACRI	€.	2024	SAN			0	
Competenze accessorie personale ESACRI	€.	2024	SAN			0	
RESIDUO FONDI POSIZIONE, RISORSE VARIABILI L. 205/2017 DIRIGENZA SANITARIA	€.	2024	SAN		6,526	6,526	
RESIDUO FONDI POSIZIONE DIRIGENZA PTA	€.	2024	SAN		4,566	4,566	
RESIDUI TABELLARE, ESCLUSIVITÀ, PERSONALE COMANDATO DIRIGENZA SANITARIA	€.	2024	SAN		3,957,111	3,957,111	
RESIDUI TABELLARE, PERSONALE COMANDATO DIRIGENZA, EMOLUMENTO UNA TANTUM PTA	€.	2024	SAN		462,788	462,788	
RESIDUI TABELLARE, PERSONALE COMANDATO, ALTRE INDENNITÀ COMPARTO	€.	2024	SAN		1,572,972	1,572,972	
MANCATI PREAVVISI DIRIGENZA E COMPARTO	€.	2024	SAN		9,081	9,081	
DISAGIO COMPARTO	€.	2024	SAN		122,677	122,677	
DISAGIO DIRIGENZA SANITARI	€.	2024	SAN		61,435	61,435	
DISAGIO DIRIGENZA PTA	€.	2024	SAN		608	608	
FONDO INCARICHI, PROGRESSIONI ECONOMICHE E INDENNITÀ PROFESSIONALI	€.	2024	SAN		1,295,376	1,295,376	
Retribuzione di Risultato Dirigenza Area Sanità	€.	2023	SAN	4,015,535	-	(4,015,535)	
Retribuzione di Risultato Dirigenza PTA	€.	2023	SAN	586,595	-	(586,595)	
Risorse Aggiuntive Regionali Dirigenza	€.	2023	SAN	160,776	-	(160,776)	
Produttività Comparto	€.	2023	SAN	2,175,276	-	(2,175,276)	
D.e.p. Comparto	€.	2023	SAN	401,642	-	(401,642)	
Risorse Aggiuntive Regionali Comparto	€.	2023	SAN	485,824	-	(485,824)	
RESIDUO FONDI POSIZIONE, RISORSE VARIABILI L. 205/2017 DIRIGENZA SANITARIA	€.	2023	SAN	9,449	6,921	(2,528)	
RESIDUO FONDI POSIZIONE DIRIGENZA PTA	€.	2023	SAN	5,154	3,654	(1,500)	
RESIDUI TABELLARE, ESCLUSIVITÀ, PERSONALE COMANDATO, EMOLUMENTO UNA TANTUM DIRIGENZA SANITARIA	€.	2023	SAN	4,396,477	4,399,122	2,645	
RESIDUI TABELLARE, PERSONALE COMANDATO DIRIGENZA, EMOLUMENTO UNA TANTUM PTA	€.	2023	SAN	546,849	522,490	(24,359)	
RESIDUI TABELLARE, PERSONALE COMANDATO, ALTRE INDENNITÀ, EMOLUMENTO UNA TANTUM COMPARTO	€.	2023	SAN	2,123,004	2,124,582	1,578	
MANCATI PREAVVISI DIRIGENZA E COMPARTO	€.	2023	SAN	87,850	-	(87,850)	
DISAGIO COMPARTO	€.	2023	SAN	133,977	-	(133,977)	
DISAGIO DIRIGENZA SANITARI	€.	2023	SAN	62,490	-	(62,490)	
DISAGIO DIRIGENZA PTA	€.	2023	SAN	1,402	-	(1,402)	
FONDO INCARICHI, PROGRESSIONI ECONOMICHE E INDENNITÀ PROFESSIONALI	€.	2023	SAN	1,114,614	789	(1,113,825)	
Residuo fondi posizione, ind. sost., disagio, risorse variabili l. 205/2017 Dirigenza Sanitaria	€.	2022	SAN	5,324	4,727	(597)	
Residuo fondi posizione, ind. sost., disagio Dirigenza PTA	€.	2022	SAN	2,990	2,990	0	
Residui tabellare, esclusività, personale comandato dirigenza sanitaria	€.	2022	SAN	4,188,907	4,180,019	(8,888)	
Residui tabellare, personale comandato dirigenza PTA	€.	2022	SAN	427,726	427,548	(178)	
Residui tabellare, personale comandato, altre indennità e ANF Comparto	€.	2022	SAN	2,340,101	2,339,493	(608)	
Fondo premialità e fasce - art. 81 CCNL 2016/2018 comparto	€.	2022	SAN	909	27	(882)	
Risorse Aggiuntive Regionali Dirigenza Sanitaria	€.	2022	SAN	5	5	0	
Residuo fondi posizione, ind. sost., disagio, risorse variabili L. 205/2017 dirigenza sanitaria	€.	2021	SAN	8,471	61	(8,410)	
residuo fondi posizione, ind. sost., disagio dirigenza pta	€.	2021	SAN	5,592	620	(4,972)	
Residui tabellare, esclusività, aumenti tabellare CCNL 2016-2018, personale comandato dirigenza sanitaria	€.	2021	SAN	4,598,744	4,598,744	0	
Residui tabellare, aumenti tabellare CCNL 2016-2018, personale comandato dirigenza pta	€.	2021	SAN	824,307	824,307	0	
Residui tabellare, personale comandato, altre indennità e ANF comparto	€.	2021	SAN	3,237,232	3,237,232	0	
Competenze disagio dirigenza sanitari	€.	2021	SAN	174	-	(174)	
Fondo condizioni lavoro - art. 80 CCNL 2016/2018 comparto	€.	2021	SAN	474	474	0	
Fondo premialità e fasce - art. 81 CCNL 2016/2018 comparto	€.	2021	SAN	1,623	1,623	0	
Prestazioni aggiuntive 2021 - C. tracing / task force covid / vaccinazioni	€.	2021	SAN	49,435	49,435	0	
STRALCIO DEBITI 2021	€.	2021	SAN		- 8,712,496	(8,712,496)	
RESIDUO FONDI POSIZIONE E DISAGIO COMPRENSIVI AUMENTI CONTRATTUALI E DELLE RISORSE VARIABILI ART. 1 C. 435 L. 205/2018 DIRIGENZA PTA	€.	2020	SAN	4,392	-	(4,392)	
RESIDUO FONDI POSIZIONE E DISAGIO COMPRENSIVI AUMENTI CONTRATTUALI E DELLE RISORSE VARIABILI ART. 1 C. 435 L. 205/2017 DIRIGENZA SANITARIA	€.	2020	SAN	2,093	66	(2,027)	
STRALCIO DEBITI 2020	€.	2020	SAN		- 66	(66)	

ESEMPIO

Residuo fondi posizione e disagio comprensivi aumenti contrattuali e delle risorse variabili art. 1 c. 435 l. 205/2017 dirigenza medica	€.	2019	SAN	12,948	62	(12,886)	
residuo fondi posizione e disagio comprensivi aumenti contrattuali e delle risorse variabili art. 1 c. 435 l. 205/2018 dirigenza spta	€.	2019	SAN	18,632	616	(18,016)	
STRALCIO DEBITI 2019	€.	2019	SAN		- 678	(678)	
Fondo condizioni lavoro comparto	€.	2018	SAN	14,061	14,061	0	
STRALCIO DEBITI 2018	€.	2018	SAN		- 14,061	(14,061)	
DEBITI V/DIPENDENTI ESERCIZIO CORRENTE	€.	2023	SAN	127,268		(127,268)	
DEBITI V/EREDI DIR	€.	2023	SAN	54,791		(54,791)	
DEBITI V/EREDI COMP	€.	2023	SAN	40,349		(40,349)	
DEBITI V/EREDI DIR	€.	2024	SAN		10,781	10,781	
DEBITI V/EREDI COMP	€.	2024	SAN		11,814	11,814	
DEBITI V/DIPENDENTI ESERCIZIO CORRENTE	€.	2024	SAN		325,675	325,675	
	€.					0	
	€.					0	
	€.					0	
	€.					0	
	€.					0	
	€.					0	
	€.					0	
	€.					0	
	€.					0	
	€.					0	
	€.					0	
	€.					0	
	€.					0	
	€.					0	
	€.					0	
	€.					0	
	€.					0	
	€.					0	
	€.					0	
	€.					0	
	€.					0	
	€.					0	
	€.					0	
	€.					0	
	€.					0	
	€.					0	
	€.					0	
	€.					0	
	€.					0	
	€.					0	
	€.					0	
	€.					0	
	€.					0	
	€.					0	
	€.					0	
	€.					0	
	€.					0	
	€.					0	
	€.					0	
	€.					0	
	€.					0	
	€.					0	
	€.					0	
	€.					0	
	€.					0	
	€.					0	
	€.					0	
	€.					0	
	€.					0	
	€.					0	
	€.					0	
	€.					0	
	€.					0	
	€.					0	
	€.					0	

R.S.C.R.I.B.A.

	€.					0	
	€.					0	
	€.					0	
	€.					0	
	€.					0	
	€.					0	
	€.					0	
	€.					0	
	€.					0	
	€.					0	
	€.					0	
	€.					0	
	€.					0	
	€.					0	
	€.					0	
	€.					0	
	€.					0	
	€.					0	
	€.					0	
	€.					0	
	€.					0	
	€.					0	
	€.					0	
	€.					0	
	€.					0	
	€.					0	
	€.					0	
	€.					0	
	€.					0	
	€.					0	
	€.					0	
	€.					0	
	€.					0	
	€.					0	
	€.					0	
	€.					0	
	€.					0	
	€.					0	
	€.					0	
	€.					0	
	€.					0	
	€.					0	
	€.					0	
	€.					0	
	€.					0	
	€.					0	
	€.					0	
	€.					0	
	€.					0	
	€.					0	
	€.					0	
	€.					0	
	€.					0	
	€.					0	
	€.					0	
	€.					0	
	€.					0	
	€.					0	
	€.					0	
	€.					0	
	€.					0	
	€.					0	
	€.					0	
	€.					0	
	€.					0	
	€.					0	
	€.					0	

R.I.S.C.R.I.B.A.

F.to Il Dirigente U.O. Risorse Umane ai sensi D.Lgs. 39/93

sistenziali e sicurezza sociale

COD_COGE_NI_OLD	Voce Bilancio	Descrizione "Debiti v/Istituti previdenziali, assistenziali e sicurezza sociale"		ANNO DI COMPETENZA	SEZIONE BILANCIO	VALORE AL 01.01.2024	CONSUNTIVO AL 31.12.2024	Variazione	Sezionale di origine dei dati
3.40.93.00.000.000.00.000	Debiti v/Istituti previdenziali, assistenziali e sicurezza sociale	**Tot. Debiti v/Istituti previdenziali, assistenziali e sicurezza sociale**	**€.**			***26,658,239***	***13,536,950***	***(13,121,289)***	
		Debiti verso INPS riferiti a Retribuzione di Risultato Dirigenza Area Sanità	€.	2024	SAN		**1,116,575**	*1,116,575*	
		Debiti verso INPS su Retribuzione delle condizioni di lavoro Dirigenza Area Sanità	€.	2024	SAN			*0*	
		Debiti verso INPS su Retribuzione degli incarichi Dirigenza Area Sanità	€.	2024	SAN		**1,741**	*1,741*	
		Debiti verso INPS riferiti a Retribuzione di Risultato Dirigenza PTA	€.	2024	SAN		**1,218**	*1,218*	
		Debiti verso INPS Risorse Aggiuntive Regionali Dirigenza	€.	2024	SAN		**38,124**	*38,124*	
		Debiti verso INPS Produttività Comparto	€.	2024	SAN		**499,556**	*499,556*	
		Debiti verso INPS D.e.p. Comparto	€.	2024	SAN			*0*	
		Debiti verso INPS Risorse Aggiuntive Regionali Comparto	€.	2024	SAN		**114,788**	*114,788*	
		Fondo Pensione PERSEO	€.	2024	SAN		**44,911**	*44,911*	
		Debiti verso INPS personale ESACRI	€.	2024	SAN			*0*	
		DEBITI VERSO INPS ALTRE COMPETENZE	€.	2024	SAN		**2,661,038**	*2,661,038*	
		DEBITI VERSO INPS FONDO FONDO INCARICHI, PROGRESSIONI ECONOMICHE E INDENNITÀ PROFESSIONALI	€.	2024	SAN		**2,959**	*2,959*	
		DEBITI VERSO INPS COMPETENZE DISAGIO COMPARTO	€.	2024	SAN		**29,197**	*29,197*	
		DEBITI VERSO INPS COMPETENZE DISAGIO DIRIGENZA SANITARI	€.	2024	SAN		**14,621**	*14,621*	
		DEBITI VERSO INPS COMPETENZE DISAGIO DIRIGENZA PTA	€.	2024	SAN		**145**	*145*	
		Debiti verso INPS riferiti a Retribuzione di Risultato Dirigenza Area Sanità	€.	2023	SAN	**1,095,307**	-	*(1,095,307)*	
		Debiti verso INPS su Retribuzione degli incarichi Dirigenza Area Sanità	€.	2023	SAN	**2,521**	**1,919**	*(602)*	
		Debiti verso INPS riferiti a Retribuzione di Risultato Dirigenza PTA	€.	2023	SAN	**1,375**	**1,018**	*(357)*	
		Debiti verso INPS Risorse Aggiuntive Regionali Dirigenza	€.	2023	SAN	**115,626**	-	*(115,626)*	
		Debiti verso INPS Produttività Comparto	€.	2023	SAN	**95,591**	-	*(95,591)*	
		Debiti verso INPS D.e.p. Comparto	€.	2023	SAN	**107,158**	-	*(107,158)*	
		Debiti verso INPS Risorse Aggiuntive Regionali Comparto	€.	2023	SAN	**38,265**	-	*(38,265)*	
		Fondo Pensione PERSEO	€.	2023	SAN	**50,138**	-	*(50,138)*	
		DEBITI VERSO INPS ALTRE COMPETENZE	€.	2023	SAN	**3,346,759**	**2,652,149**	*(694,610)*	
		DEBITI VERSO INPS FONDO FONDO INCARICHI, PROGRESSIONI ECONOMICHE E INDENNITÀ PROFESSIONALI	€.	2023	SAN	**3,896**	**188**	*(3,708)*	
		DEBITI VERSO INPS COMPETENZE DISAGIO COMPARTO	€.	2023	SAN	**31,887**	-	*(31,887)*	
		DEBITI VERSO INPS COMPETENZE DISAGIO DIRIGENZA SANITARI	€.	2023	SAN	**14,873**	-	*(14,873)*	
		DEBITI VERSO INPS COMPETENZE DISAGIO DIRIGENZA PTA	€.	2023	SAN	**334**	-	*(334)*	
		F24 DEBITI V/INPS EX INPDAP	€.	2023	SAN	**18,314**	-	*(18,314)*	
		Debiti verso INPS su Retribuzione degli incarichi Dirigenza Area Sanità	€.	2022	SAN	**1,225**	**1,083**	*(142)*	
		Debiti verso INPS Premialità e fasce - art. 81 CCNL 2016/2018	€.	2022	SAN	**216**	**6**	*(210)*	
		Debiti verso INPS Altre Competenze	€.	2022	SAN	**2,535,890**	**2,534,747**	*(1,143)*	
		Debiti verso INPS su Retribuzione degli incarichi Dirigenza PTA	€.	2022	SAN	**753**	**753**	*0*	
		Debiti verso INPS Altre Competenze	€.	2021	SAN	**2,980,109**	**2,976,880**	*(3,229)*	
		Debiti INPS su prestazioni aggiuntive 2021 - C. Tracing / Task Force Covid / Vaccinazioni	€.	2021	SAN	**11,766**	**11,766**	*0*	

PRESCRIBA.

Stralcio debiti 2021	€.	2021	SAN		- 2,988,646	(2,988,646)	
Debiti verso INPS Altre Competenze	€.	2020	SAN	1,665	1,665	0	
Stralcio debiti previdenziali 2020	€.	2020	SAN		- 1,665	(1,665)	
Debiti verso INPS Altre Competenze	€.	2019	SAN	9,001	1,644	(7,357)	
Stralcio debiti previdenziali 2019	€.	2019	SAN		- 1,644	(1,644)	
Debiti Verso Condizioni Lavoro Comparto	€.	2018	SAN	3,890	3,890	0	
Stralcio debiti previdenziali 2018	€.	2018	SAN		- 3,890	(3,890)	
Debiti Previdenziali Convenzioni varie ATS / ASST	€.	2022	SAN	15,954	-	(15,954)	
Debiti V/INAIL	€.	2023	SAN	3,184	-	(3,184)	
Debiti V/ONAOSI	€.	2023	SAN	29,913	-	(29,913)	
Debiti V/EMPAM	€.	2023	SAN	16,142,629	-	(16,142,629)	
Debiti V/ONAOSI	€.	2024	SAN		29,352	29,352	
Debiti V/INAIL	€.	2024	SAN		1,029	1,029	
Debiti V/EMPAM	€.	2024	SAN		4,699	4,699	
F24 DEBITI V/INPS EX INPDAP	€.	2024	SAN		3,743,797	3,743,797	
Debiti verso INPS Altre Competenze	€.	2024	SAN		41,337	41,337	
	€.					0	
	€.					0	
	€.					0	
	€.					0	
	€.					0	
	€.					0	
	€.					0	
	€.					0	
	€.					0	
	€.					0	
	€.					0	
	€.					0	
	€.					0	
	€.					0	
	€.					0	
	€.					0	
	€.					0	
	€.					0	
	€.					0	
	€.					0	
	€.					0	
	€.					0	
	€.					0	

688

	0					0	
	0					0	
	0					0	

	0					0	
	0					0	
	0					0	

	€.					0	
	€.					0	
	€.					0	

FONDI COMPLESSIVI AZIENDALI

Codice Ente (Campo Obbligatorio): 321 — denominazione Ente: ATS della Citta` Metropolitana di Milano

COMPARTO	ART 102 Fondo incarichi	ART 103 Fondo premialità e condizioni lavoro		TOTALE	di cui Fondi contrattuali personale 118
Fondi storicamente costituiti secondo i dettati contrattuali sottoscritti (ultimo CCNL 2019-2021)	7,069,888	5,773,481		**12,843,369**	
assunzioni variabili ex lege	-	-		**-**	
assunzioni stabili ex lege	44,056	39,068		**83,124**	
incrementi fondi ex lege	-	-		**-**	
Totale fondi contrattuali MODELLO A	**7,113,944**	**5,812,549**		**12,926,493**	**-**
fondi no Modello A	-	71,951		**71,951**	
Totale fondi contrattuali AZIENDALI	**7,113,944**	**5,884,500**		**12,998,444**	**-**

DIRIGENZA SANITARIA	Art 72 - fondo per la retribuzione degli incarichi	Art 74 - fondo retribuzione risultato	Art 73 - fondo retribuzione condizioni di lavoro	TOTALE	di cui Fondi contrattuali personale 118
Fondi storicamente costituiti secondo i dettati contrattuali sottoscritti (ultimo CCNL 2019-2021)	7,414,333	1,273,387	1,001,566	**9,689,286**	
assunzioni variabili ex lege	-	-	-	**-**	
assunzioni stabili ex lege	45,754	7,626	5,279	**58,659**	
incrementi fondi ex lege	133,020	-	131,213	**264,233**	
Totale fondi contrattuali MODELLO A	**7,593,107**	**1,281,013**	**1,138,058**	**10,012,178**	**-**
fondi no Modello A	-	32,880	-	**32,880**	
Totale fondi contrattuali AZIENDALI	**7,593,107**	**1,313,893**	**1,138,058**	**10,045,058**	**-**

DIRIGENZA PTA	Art 90 - fondo retribuzione posizione	Art 91 - fondo retribuzione risultato e altri trattamenti accessori		TOTALE	di cui Fondi contrattuali personale 118
Fondi storicamente costituiti secondo i dettati contrattuali sottoscritti (ultimo CCNL 2019-2021)	1,425,032	390,160		**1,815,192**	
assunzioni variabili ex lege	-	-		**-**	
assunzioni stabili ex lege	-	-		**-**	
incrementi fondi ex lege	-	-		**-**	
Totale fondi contrattuali MODELLO A	**1,425,032**	**390,160**		**1,815,192**	**-**
fondi no Modello A	-	-		**-**	
Totale fondi contrattuali AZIENDALI	**1,425,032**	**390,160**		**1,815,192**	**-**

TOTALE FONDI CONTRATTUALI MODELLO A 2024	**24,753,863**	**-**
TOTALE FONDI CONTRATTUALI AZIENDALI 2024	**24,858,694**	**-**

RISERVATO

FONDI CONTRATTUALI DA CCNL

COMPARTO	ART 102 Fondo incarichi, progressioni economiche e indennità professionali	ART 103 Fondo premialità e condizioni lavoro		Totale
Fondi storicamente costituiti secondo i dettati contrattuali sottoscritti (ultimo CCNL 2019-2021)	7,069,888	5,773,481		12,843,369
DIRIGENZA SANITARIA	**Art 72 - fondo per la retribuzione degli incarichi**	**Art 74 - Fondo retribuzione risultato**	**Art 73 - Fondo retribuzione condizioni di lavoro**	**Totale**
Fondi storicamente costituiti secondo i dettati contrattuali sottoscritti (ultimo CCNL 2019-2021)	7,414,333	1,273,387	1,001,566	9,689,286
DIRIGENZA PTA	**Art 90 - Fondo retribuzione posizione**	**Art 91 - Fondo retribuzione risultato e altri trattamenti accessori**		**Totale**
Fondi storicamente costituiti secondo i dettati contrattuali sottoscritti (ultimo CCNL 2019-2021)	1,425,032	390,160		1,815,192

TOTALE FONDI CONTRATTUALI AZIENDALI	**24,347,847**

RISCRIBA

Normativa	Area contrattuale	Personale in servizio 31/12/2018 teste rapportate PT	Fondi per la contrattazione integrativa 2018	Valore medio 2018	*Quota valore medio imputato al Fondo incarichi di cui all'art 102 CCNL 2019-2021*	*Quota valore medio imputato al Fondo premialità e condizioni lavoro di cui all'art. 103 CCNL 2019-2022*
D.L.35/2019 art. 11 comma 1	Comparto	1,297.36	11,982,450.00	9,236.03	*4,895.09*	*4,340.94*

Normativa	area contrattuale	Personale in servizio 31/12/2018 teste rapportate PT	Fondo per la contrattazione integrativa 2018	Valore medio 2018	*Quota valore medio imputato al Fondo Art 94 - fondo retribuzione posizione CCNL 2016-2018*	*Quota valore medio imputato Art 95 - fondo retribuzione risultato CCNL 2016-2018*	*Quota valore medio imputato Art 96 - fondo Condizioni di lavoro CCNL 2016-2018*
D.L.35/2019 art. 11 comma 1	Dirigenza Sanitaria	317.30	9,306,310.00	29,329.69	*22,877.16*	*3,812.86*	*2,639.67*

Normativa	area contrattuale	Personale in servizio 31/12/2018 teste rapportate PT	Fondo per la contrattazione integrativa 2018	Valore medio 2018	*Quota valore medio imputato al Fondo Art 90 - fondo retribuzione posizione CCNL 2016-2018*	*Quota valore medio imputato Art 91 - fondo retribuzione risultato e altri trattamenti accessori CCNL 2016-2018*
D.L.35/2019 art. 11 comma 1	dirigenza PTA	59.00	1,703,069.00	28,865.58	*23,092.46*	*5,773.12*

RLS C.R.I.B.A.

Normativa	Descrizione	Area contrattuale	Nuove unità reclutate rispetto al 2018	Retribuzione tabellare (*)	Indennità di specificità infermieristica (comparto)	Indennità tutela del malato e promozione della salute (comparto)	Esclusività	COMPARTO Fondo incarichi	COMPARTO fondo premialità e condizioni lavoro	DIRIGENZA SAN fondo retribuzione degli incarichi	DIRIGENZA SAN fondo risultato	DIRIGENZA SAN fondo condizioni di lavoro	DIRIGENZA PTA fondo retribuzione posizione	DIRIGENZA PTA fondo retribuzione risultato e altri trattamenti accessori	oneri	irap	totale
D.L. 35/2019 - art. 11 comma 1	dotazione organica	Comparto						-	-								-
D.L. 35/2019 - art. 11 comma 1	dotazione organica	Dirigenza sanitaria								-	-	-					-
D.L. 35/2019 - art. 11 comma 1	dotazione organica	Dirigenza PTA											-	-			-
DL 35/2019 art. 11 comma 1 - STABILIZZAZIONI ai sensi della DGR XII/606 del 10/07/2023 - Approvazione dei protocolli di intesa tra la Delegazione di Parte Pubblica e le OO.SS. della Dirigenza e del Comparto Sanità per la stabilizzazione ai sensi dell'art. 1 comma 268, lettera B) Legge 234/2021 e ss.mm.ii. del personale del SSR	dotazione organica	Comparto						-	-								-
DL 35/2019 art. 11 comma 1 - STABILIZZAZIONI ai sensi della DGR XII/606 del 10/07/2023 - Approvazione dei protocolli di intesa tra la Delegazione di Parte Pubblica e le OO.SS. della Dirigenza e del Comparto Sanità per la stabilizzazione ai sensi dell'art. 1 comma 268, lettera B) Legge 234/2021 e ss.mm.ii. del personale del SSR	dotazione organica	Dirigenza sanitaria								-	-	-					-
DL 35/2019 art. 11 comma 1 - STABILIZZAZIONI ai sensi della DGR XII/606 del 10/07/2023 - Approvazione dei protocolli di intesa tra la Delegazione di Parte Pubblica e le OO.SS. della Dirigenza e del Comparto Sanità per la stabilizzazione ai sensi dell'art. 1 comma 268, lettera B) Legge 234/2021 e ss.mm.ii. del personale del SSR	dotazione organica	Dirigenza PTA											-	-			-
DL 35/2019 art. 11 comma 1 - Legge 234/2021, art. 1 comma 268 lett. c) reclutamento per reinternalizzazione servizi appaltati	dotazione organica	Comparto						-	-								-
DL 35/2019 art. 11 comma 1 - Legge 234/2021, art. 1 comma 268 lett. c) reclutamento per reinternalizzazione servizi appaltati	dotazione organica	Dirigenza sanitaria								-	-	-					-
DL 35/2019 art. 11 comma 1 - Legge 234/2021, art. 1 comma 268 lett. c) reclutamento per reinternalizzazione servizi appaltati	dotazione organica	Dirigenza PTA											-	-			-
D.L. 35/2019 - art. 11 comma 1 - trasferimento di risorse "Beni & Servizi" (consulenze e collaborazioni) a "Costi del personale dipendente	dotazione organica	Comparto						-	-								-
D.L. 35/2019 - art. 11 comma 1 - trasferimento di risorse "Beni & Servizi" (consulenze e collaborazioni) a "Costi del personale dipendente	dotazione organica	Dirigenza sanitaria								-	-	-					-
D.L. 35/2019 - art. 11 comma 1 - trasferimento di risorse "Beni & Servizi" (consulenze e collaborazioni) a "Costi del personale dipendente	dotazione organica	Dirigenza PTA											-	-			-
D.L. 35/2019 - art. 11 comma 1 - trasferimento risorse da beni e servizi (ex Servizi Appaltati - DGR XII/ 1514/2023) a "Costi del personale dipendente".	dotazione organica	Comparto						-	-								-
D.L. 35/2019 - art. 11 comma 1 - trasferimento risorse da beni e servizi (ex Servizi Appaltati - DGR XII/ 1514/2023) a "Costi del personale dipendente".	dotazione organica	Dirigenza sanitaria								-	-	-					-
D.L. 35/2019 - art. 11 comma 1 - trasferimento risorse da beni e servizi (ex Servizi Appaltati - DGR XII/ 1514/2023) a "Costi del personale dipendente".	dotazione organica	Dirigenza PTA											-	-			-
DGR XI/6869 del 02/08/2022 - Piano Regionale 2022-2025 per la tutela della salute e sicurezza nei luoghi di lavoro assunzioni a tempo determinato	dotazione organica	Comparto						-	-								-
DGR XI/6869 del 02/08/2022 - Piano Regionale 2022-2025 per la tutela della salute e sicurezza nei luoghi di lavoro assunzioni a tempo determinato	dotazione organica	Dirigenza sanitaria								-	-	-					-
DGR XI/6869 del 02/08/2022 - Piano Regionale 2022-2025 per la tutela della salute e sicurezza nei luoghi di lavoro assunzioni a tempo determinato	dotazione organica	Dirigenza PTA											-	-			-
DGR XI/1827 del 31/01/2024 "determinazioni in ordine agli indirizzi di programmazione per l'anno 2024". - DL 35/2011 art. 11 comma 1 (ASSUNZIONI T.I. PANFLU 2021–2023)	PANFLU	comparto						-	-								-
DGR XI/1827 del 31/01/2024 "determinazioni in ordine agli indirizzi di programmazione per l'anno 2024". - DL 35/2011 art. 11 comma 1 (ASSUNZIONI T.I. PANFLU 2021–2023)	PANFLU	dirigenza sanitaria								-	-	-					-
DGR XI/1827 del 31/01/2024 "determinazioni in ordine agli indirizzi di programmazione per l'anno 2024". - DL 35/2011 art. 11 comma 1 (ASSUNZIONI T.I. PANFLU 2021–2023)	PANFLU	dirigenza PTA											-	-			-
DL 35/2011 art. 11 comma 1 - Risorse "Recupero per le liste di attesa" incluso il Trattamento Economico Accessorio del Personale - Reclutamento Personale a tempo Determinato	dotazione organica	Comparto						-	-								-
DL 35/2011 art. 11 comma 1 - Risorse "Recupero per le liste di attesa" incluso il Trattamento Economico Accessorio del Personale - Reclutamento Personale a tempo Determinato	dotazione organica	Dirigenza sanitaria								-	-	-					-
DL 35/2011 art. 11 comma 1 - Risorse "Recupero per le liste di attesa" incluso il Trattamento Economico Accessorio del Personale - Reclutamento Personale a tempo Determinato	dotazione organica	Dirigenza PTA											-	-			-

comparto	-	-	-	-	-	-	-	-	-	-	-	-	-	-	-
dirigenza sanitaria	-	-	-	-	-	-	-	-	-	-	-	-	-	-	-
dirigenza PTA	-	-	-	-	-	-	-	-	-	-	-	-	-	-	-

(*) tabellare , ivc

RLS.C.P.I.B.A.

Normativa	descrizione	Area contrattuale	N unità reclutate	Retribuzione tabellare(*)	Esclusività	Indennità di specificità infermieristica (comparto)	Indennità tutela del malato e promozione della salute (comparto)	COMPARTO Fondo incarichi	COMPARTO fondo premialità e condizioni lavoro	DIRIGENZA SAN fondo retribuzione degli incarichi	DIRIGENZA SAN fondo risultato	DIRIGENZA SAN fondo condizioni di lavoro	DIRIGENZA PTA fondo retribuzione posizione	DIRIGENZA PTA fondo retribuzione risultato e altri trattamenti accessori	oneri	irap	totale
D.L. 34/2020 - art. 2 comma 1	Terapia intensiva	comparto						-	-								-
D.L. 34/2020 - art. 2 comma 1	Terapia intensiva	dirigenza sanitaria								-	-	-					-
D.L. 34/2020 - art. 2 comma 1	Terapia intensiva	dirigenza PTA											-	-			-
D.L. 34/2020 - art. 2 comma 5	Trasporti	comparto						-	-								-
D.L. 34/2020 - art. 2 comma 5	Trasporti	dirigenza sanitaria								-	-	-					-
D.L. 34/2020 - art. 2 comma 5	Trasporti	dirigenza PTA											-	-			-
D.L. 34/2020 - art. 1 comma 5 e DM 77/2022	IFEC	comparto						-	-								-
D.L. 34/2020 - art. 1 comma 5 e DM 77/2022	IFEC	dirigenza sanitaria								-	-	-					-
D.L. 34/2020 - art. 1 comma 5 e DM 77/2022	IFEC	dirigenza PTA											-	-			-
D.L. 34/2020 - art. 1 comma 4	Adi	comparto						-	-								-
D.L. 34/2020 - art. 1 comma 4	Adi	dirigenza sanitaria								-	-	-					-
D.L. 34/2020 - art. 1 comma 4	Adi	dirigenza PTA											-	-			-
D.L. 34/2020 - art. 1 comma 8	centrali operative	comparto						-	-								-
D.L. 34/2020 - art. 1 comma 8	centrali operative	dirigenza sanitaria								-	-	-					-
D.L. 34/2020 - art. 1 comma 8	centrali operative	dirigenza PTA											-	-			-
Legge 234/2021 - art. 1 comma 274 Decreto ministeriale 23/12/2022 (COT, CdC, OdC)	potenziamento dell'assistenza territoriale	comparto						-	-								-
Legge 234/2021 - art. 1 comma 274 Decreto ministeriale 23/12/2022 (COT, CdC, OdC)	potenziamento dell'assistenza territoriale	dirigenza sanitaria								-	-	-					-
Legge 234/2021 - art. 1 comma 274 Decreto ministeriale 23/12/2022(COT, CdC, OdC)	potenziamento dell'assistenza territoriale	dirigenza PTA											-	-			-
Unità Continuità Assistenziale - UCA - Legge 234/2021 art. 1 comma 274 - Decreto ministeriale 23/12/2022	dotazione organica	Comparto						-	-								-
Unità Continuità Assistenziale - UCA -Legge 234/2021 art. 1 comma 274 Decreto ministeriale 23/12/2022	dotazione organica	Dirigenza sanitaria								-	-	-					-
Unità Continuità Assistenziale - UCA - Legge 234/2021 art. 1 comma 274 Decreto ministeriale 23/12/2022	dotazione organica	Dirigenza PTA											-	-			-
D.L. 73/2021 - art. 50 comma 1	PSAL	comparto	9.00	217,785				44,056	39,068								**300,909**
D.L. 73/2021 - art. 50 comma 1	PSAL	dirigenza sanitaria	2.00	91,608	6,399					45,754	7,626	5,279			83,484	25,577	**265,727**
D.L. 73/2021 - art. 50 comma 1	PSAL	dirigenza PTA											-	-	41,676	13,317	**54,992**

comparto	**9.00**	**217,784.97**	**-**	**-**	**-**	**44,055.81**	**39,068.42**	**-**	**-**	**-**	**-**	**-**	**-**	**-**	**300,909.20**
dirigenza sanitaria	**2.00**	**91,607.88**	**6,398.60**	**-**	**-**	**-**	**-**	**45,754.32**	**7,625.72**	**5,279.34**	**-**	**-**	**83,484.22**	**25,577.28**	**265,727.36**
dirigenza PTA	**-**	**-**	**-**	**-**	**-**	**-**	**-**	**-**	**-**	**-**	**-**	**-**	**41,675.72**	**13,316.60**	**54,992.32**

(*) tabellare , ivc

A.R.I.B.A.

Normativa	Area contrattuale	COMPARTO fondo incarichi	COMPARTO fondo premialità e condizioni lavoro	DIRIGENZA SAN fondo retribuzione degli incarichi	DIRIGENZA SAN fondo risultato	DIRIGENZA SAN fondo condizioni di lavoro	DIRIGENZA PTA fondo retribuzione posizione	DIRIGENZA PTA fondo retribuzione risultato e altri trattamenti accessori	oneri	irap	totale
D. Lgs. n. 178/2012 art. 6 comma 7 e DGR n. XI/1864 del 09.07.2019 - personale ESACRI	comparto										-
L. 27-12-2017 n. 205 art. 1 comma 435	dirigenza sanitaria					131,213			32,230	11,378	**174,821**
L. 27-12-2017 n. 205 art. 1 comma 435 bis	dirigenza sanitaria			133,020					33,939	11,294	**178,253**
L. 30-12-2018 n. 145 art. 1 comma 527 - certificazioni inail	dirigenza sanitaria										-
	comparto										-
	dirigenza sanitaria										-
	dirigenza pta										-

comparto	-	-	-	-	-	-	-	-	-	-
dirigenza sanitaria	-	-	**133,020**	-	**131,213**	-	-	**66,169**	**22,672**	**353,074**
dirigenza pta	-	-	-	-	-	-	-	-	-	-

RLS C.R.I.B.A.

Poste variabili fondi non compresi assegnazioni budget	Area contrattuale	COMPARTO fondo incarichi	COMPARTO fondo premialità e condizioni lavoro	DIRIGENZA SAN fondo retribuzione degli incarichi	DIRIGENZA SAN fondo risultato	DIRIGENZA SAN fondo condizioni di lavoro	DIRIGENZA PTA fondo retribuzione posizione	DIRIGENZA PTA fondo retribuzione risultato e altri trattamenti accessori	totale
Incentivi tecnici D. Lgs. 36/2023	Comparto		62,685.00						62,685.00
Incentivi tecnici D. Lgs. 36/2023	Dirigenza PTA								-
Progettualità PNRR	Comparto		9,266.00						9,266.00
Obiettivi prestazionali incentivati ai sensi dell'art. 27 c. 12bis CCNL 23/01/2024	Dirigenza Sanitaria				32,880.00				32,880.00
	Dirigenza PTA								-

	comparto	-	71,951	-	-	-	-	-	**71,951**
	dirigenza sanitaria	-	-	-	**32,880**	-	-	-	**32,880**
	dirigenza PTA	-	-	-	-	-	-	-	-

RIA - art. 102 c 3 CCNL 2019-2021 - Conto Annuale tab 15 -	Comparto	192,587.00							192,587.00
RIA - art. 103 c 5 CCNL 2019-2021 - Conto Annuale tab 15 -	Comparto		5,555.00						5,555.00
RIA - art 94 c 3 CCNL 2016-2018 - Conto Annuale tab 15 -	Dirigenza Sanitaria			700,504.00					700,504.00
RIA - art 95 c 4 CCNL 2016-2018 - Conto Annuale tab 15 -	Dirigenza Sanitaria				25,029.00				25,029.00
RIA - art 90 c 3 CCNL 2016-2018 - Conto Annuale tab 15 -	Dirigenza PTA						5,109.00		5,109.00
RIA - art 91 c 4 CCNL 2016-2018 - Conto Annuale tab 15 -	Dirigenza PTA							259.00	259.00

RLS C.R.I.B.A.

321	ATS della Citta` Metropolitana di Milano

PRECONSUNTIVO 2024

(Valori in unità di Euro,00)

DETTAGLIO RISORSE OGGETTO DI SPECIFICHE LINEE DI FINANZIAMENTO

	Sezionali Sanitario e Territoriale e 118					Sezionale Sanitario					Sezionale Territoriale					Sezionale 118						
	Costo Personale competenze fisse e indennità no fondi	Costo Personale competenze accessorie da fondi contrattuali	oneri	IRAP	Costo Personale con Oneri ed IRAP	Costo Personale competenze fisse e indennità no fondi	Costo Personale competenze accessorie da fondi contrattuali	oneri	IRAP	Costo Personale con Oneri ed IRAP	Costo Personale competenze fisse e indennità no fondi	Costo Personale competenze accessorie da fondi contrattuali	oneri	IRAP	Costo Personale con Oneri ed IRAP	Costo Personale competenze fisse e indennità no fondi	Costo Personale competenze accessorie da fondi contrattuali	oneri	IRAP	Costo Personale con Oneri ed IRAP		
Risorse art 2, commi 1 e 7 del Decreto Legge 19 Maggio 2020, n. 34 convertito con Legge 77/2020 - "**TERAPIE INTENSIVE**"	0.00	0.00	0.00	0.00	0.00					0.00					0.00					0.00	ok	ok
Risorse art 2, comma 5 del Decreto Legge 19 Maggio 2020, n. 34 convertito con Legge 77/2020 - "**MEZZI DI TRASPORTO**" (SOLO AREU)	0.00	0.00	0.00	0.00	0.00					0.00					0.00					0.00	ok	ok
Risorse Art. 1, comma 5 del Decreto Legge 19 Maggio 2020, n. 34 convertito con Legge 77/2020 - "**Infermieri di Famiglia / Comunità**"	0.00	0.00	0.00	0.00	0.00					0.00					0.00					0.00	ok	ok
Risorse Art 1, comma 4 del Decreto Legge 19 Maggio 2020, n. 34 convertito con Legge 77/2020 - "**Potenziamento della rete territoriale - ADI**".	0.00	0.00	0.00	0.00	0.00					0.00					0.00					0.00	ok	ok
Risorse Art. 1, comma 8 del Decreto Legge 19 Maggio 2020, n. 34 convertito con Legge 77/2020 - **"Implementazione Centrali Operative"** (SOLO AREU)	0.00	0.00	0.00	0.00	0.00					0.00					0.00					0.00	ok	ok
Risorse determinazioni in merito alle assunzioni per l'attuazione L.R. 22 / 2021. (**Incremento per assunzioni "personale" - Territorio - Legge 234/2021 - art. 1 comma 274 e Decreto ministeriale 23/12/2022- COT, CdC, OdC)**	0.00	0.00	0.00	0.00	0.00					0.00					0.00					0.00	ok	ok
Legge 234/2021 - art. 1 comma 274 e Decreto 23/12/2022 -"Risorse **Unità Continuità Assistenziale - UCA**"	0.00	0.00	0.00	0.00	0.00					0.00					0.00					0.00	ok	ok
art.50 del DL 73/2021 - **"Attività di vigilanza e sicurezza sui luoghi di lavoro - PSAL".**	315,791.45	141,783.61	125,159.94	38,893.88	621,628.88	315,791.45	141,783.61	125,159.94	38,893.88	621,628.88					0.00					0.00	ok	ok
DGR XI/6869 del 02/08/2022 - **Piano Regionale 2022-2025 per la tutela della salute e sicurezza nei luoghi di lavoro** assunzioni a tempo determinato	0.00	0.00	0.00	0.00	0.00					0.00					0.00					0.00	ok	ok
DGR XI/1827 del 31/01/2024 "determinazioni in ordine agli indirizzi di programmazione per l'anno 2024". - DL 35/2011 art. 11 comma 1 (**ASSUNZIONI T.I. PANFLU 2021-2023**)	0.00	0.00	0.00	0.00	0.00					0.00					0.00					0.00	ok	ok
DL 35/2011 art. 11 comma 1 - Risorse "**Recupero per le liste di attesa**" - Reclutamento Personale a tempo Determinato	0.00	0.00	0.00	0.00	0.00					0.00					0.00					0.00	ok	ok
D.L. 35/2019 - art. 11 comma 1		0.00	0.00	0.00	0.00					0.00					0.00					0.00	ok	ok
DL 35/2019 art. 11 comma 1 - STABILIZZAZIONI ai sensi della DGR XII/606 del 10/07/2023 - **Approvazione dei protocolli di intesa tra la Delegazione di Parte Pubblica e le OO.SS. della Dirigenza e del Comparto Sanità per la stabilizzazione ai sensi dell'art. 1 comma 268, lettera B) Legge 234/2021 e ss.mm.ii. del personale del SSR**	0.00	0.00	0.00	0.00	0.00					0.00					0.00					0.00	ok	ok
DL 35/2019 art. 11 comma 1 - **Legge 234/2021, art. 1 comma 268 lett. c)** reclutamento per reinternalizzazione servizi appaltati	0.00	0.00	0.00	0.00	0.00					0.00					0.00					0.00	ok	ok
Risorse da "detrarre" a seguito di preventiva autorizzazione da parte della DG WELFARE per **lo spostamento di parte dei "Costi del personale dipendente" a "Beni & Servizi" (inserire con segno "NEGATIVO").**	0.00	0.00	0.00	0.00	0.00					0.00					0.00					0.00	ok	ok
Risorse da "aggiungere" a seguito di preventiva autorizzazione da parte della DG WELFARE per **lo spostamento di risorse "Beni & Servizi" (consulenze e collaborazioni) a "Costi del personale dipendente" (inserire con segno "POSITIVO").**	0.00	0.00	0.00	0.00	0.00					0.00					0.00					0.00	ok	ok
Risorse da "aggiungere" per **lo spostamento di parte dei costi da "Beni & Servizi" (ex Servizi Appaltati - DGR XII/ 1514/2023) a "Costi del personale dipendente".**	0.00	0.00	0.00	0.00	0.00					0.00					0.00					0.00	ok	ok
TOTALE	315,791.45	141,783.61	125,159.94	38,893.88	621,628.88	315,791.45	141,783.61	125,159.94	38,893.88	621,628.88	0.00	0.00	0.00	0.00	0.00	0.00	0.00	0.00	0.00	0.00	ok	ok

PRO.RI.BA.

MODELLO DI RILEVAZIONE DEI COSTI DEI LIVELLI DI ASSISTENZA DEGLI ENTI DEL SERVIZIO SANITARIO NAZIONALE

STRUTTURA RILEVATA				OGGETTO DELLA RILEVAZIONE	
REGIONE	030	CODICE ENTE	321	CONSUNTIVO ANNO	2024

VALORI IN EURO

			Macrovoci economiche	Consumi di esercizio		Costi per acquisti di servizi			Personale				Ammortamenti	Sopravvenienze Insussistenze	Altri costi	Oneri finanziari, svalutazioni, minusvalenze	Totale
				Beni sanitari	Beni non sanitari	prestazioni sanitarie	servizi sanitari per erogazione di prestazioni	servizi non sanitari	Ruolo sanitario	Ruolo professionale	Ruolo tecnico	Ruolo ammini-strativo					
PREVENZIONE COLLETTIVA E SANITA' PUBBLICA																	
1A100			**Sorveglianza, prevenzione e controllo delle malattie infettive e parassitarie, inclusi i programmi vaccinali**	**9944**301	**11**705	**2852440**	**222079**	**2782893**	**3595410**	**36231**	**200629**	**730745**	**175709**	**194323**	**73222**	**0**	**20819687**
	1A110		***Vaccinazioni***	9785455	734	-	6,465	2,137,737	114,748	2,277	21,850	147,933	11,004	1,050	7,384	-	**12236637**
	1A120		***Altri interventi per la sorveglianza, prevenzione e controllo delle malattie infettive e parassitarie***	158846	10,971	2,852,440	215,614	645,156	3,480,662	33,954	178,779	582,812	164,705	193,273	65,838	-	**8583050**
1B100			**Tutela della salute e della sicurezza degli ambienti aperti e confinati**	229,836	706,441	-	2,514,763	2,668,616	9,969,245	470,207	2,185,390	3,966,333	636,470	60,650	290,609	-	**23698560**
1C100			**Sorveglianza, prevenzione e tutela della salute e sicurezza nei luoghi di lavoro**	1362	76,172	-	517,562	3,137,263	13,766,097	1,325,088	1,216,701	4,681,775	805,205	76,730	4,947,833	-	**30551788**
1D100			**Salute animale e igiene urbana veterinaria**	288246	81,714	-	13,741,988	2,991,835	14,404,821	163,837	1,509,173	4,555,806	791,547	75,428	371,613	-	**38976008**
1E100			**Sicurezza alimentare - Tutela della salute dei consumatori**	7	56157	0	415636	2505204	14082239	146218	856314	3330008	706427	67317	286721	0	**22452248**
1F100			**Sorveglianza e prevenzione delle malattie croniche, inclusi la promozione di stili di vita sani ed i programmi organizzati di screening; sorveglianza e prevenzione nutrizionale**	242164	173032	18162719	315050	2775196	4744070	54018	372241	1632698	260978	24869	105141	0	**28862176**
	1F110		***Screening oncologici***	**242163**	**13945**	**11786758**	**88912**	**2293206**	**2613422**	**29057**	**153502**	**863450**	**140383**	**13378**	**56400**	**0**	**18294576**
		1F111	Programmi organizzati svolti in apposita Unità operativa/Centro di costo	242163	13945	0	88912	1206514	2613422	29057	153502	863450	140383	13378	56400	0	**5421126**
		1F112	Programmi organizzati svolti in ambito consultoriale/ambulatoriale territoriale	0	0	11786758	0	1086692	0	0	0	0	0	0	0	0	**12873450**
		1F113	Programmi organizzati svolti in ambito ospedaliero	0	0	0	0	0	0	0	0	0	0	0	0	0	**0**
	1F120		***Altre attività di Sorveglianza e prevenzione delle malattie croniche, inclusi la promozione di stili di vita sani e prevenzione nutrizionale***	1	159087	6375961	226138	481990	2130648	24961	218739	769248	120595	11491	48741	0	**10567600**
		1F121	Altre attività svolte in ambito extra-ospedaliero	1	159,087	6,375,961	226,138	481,990	2,130,648	24,961	218,739	769,248	120,595	11,491	48,741	-	**10567600**
		1F122	Altre attività svolte in ambito ospedaliero	-	-	-	-	-	-	-	-	-	-	-	-	-	**0**
1G100			**Attività medico legali per finalità pubbliche**	-	-	-	-	-	-	-	-	-	-	-	-	-	**0**
1H100			**Contributo Legge 210/92**	-	-	-	7,920,195	-	-	-	-	-	-	-	-	-	**7920195**
19999			**TOTALE PREVENZIONE COLLETTIVA E SANITA' PUBBLICA**	**10705916**	**1105221**	**21015159**	**25647**273	**16861007**	**60561882**	**2195599**	**6340448**	**18897365**	**3376336**	**499317**	**6075139**	**0**	**173280662**
ASSISTENZA DISTRETTUALE																	
2A100			**Assistenza sanitaria di base**	**0**	**1274**	**79190011**	**19844862**	**2133148**	**304823**	**4546**	**96829**	**166238**	**21960**	**2092**	**2999733**	**0**	**104765516**
	2A110		***Medicina generale***	0	46	1528881	3225	204061	10986	164	3490	5991	791	75	2018010	0	**3775720**
		2A111	Medicina generale - Attività in convenzione	0	46	1528881	3225	204061	10986	164	3490	5991	791	75	2018010	0	**3775720**
		2A112	Medicina generale - Prestazioni erogate nelle cure domiciliari	0	0	0	0	0	0	0	0	0	0	0	0	0	**0**
		2A113	Medicina generale - Prestazioni erogate presso strutture residenziali e semiresidenziali	0	0	0	0	0	0	0	0	0	0	0	0	0	**0**
		2A114	Medicina generale - Programmi vaccinali	0	0	0	0	0	0	0	0	0	0	0	0	0	**0**
		2A115	Medicina generale - Attività presso UCCP	0	0	0	0	0	0	0	0	0	0	0	0	0	**0**
		2A116	Medicina generale - Attività presso - Ospedali di Comunità	0	0	0	0	0	0	0	0	0	0	0	0	0	**0**
	2A120		***Pediatria di libera scelta***	0	7	0	473	47563	1611	24	512	879	116	11	502642	0	**553838**
		2A121	Pediatria di libera scelta - Attività in convenzione	0	7	0	473	47563	1611	24	512	879	116	11	502642	0	**553838**
		2A122	Pediatria di libera scelta - Prestazioni erogate nelle cure domiciliari	0	0	0	0	0	0	0	0	0	0	0	0	0	**0**
		2A123	Pediatria di libera scelta - Programmi vaccinali	0	0	0	0	0	0	0	0	0	0	0	0	0	**0**
		2A124	Pediatria di libera scelta - Attività presso UCCP	0	0	0	0	0	0	0	0	0	0	0	0	0	**0**
		2A125	Pediatria di libera scelta - Attività presso Ospedali di Comunità	0	0	0	0	0	0	0	0	0	0	0	0	0	**0**
	2A130		***Altra assistenza sanitaria di base***	0	1221	77661130	19841164	1881524	292226	4358	92827	159368	21053	2006	479081	0	**100435958**
		2A131	Altra assistenza sanitaria di base : Assistenza distrettuale e UCCP	0	22	0	1548	1791165	5271	79	1674	2875	380	36	8642	0	**1811692**
		2A132	Altra assistenza sanitaria di base - Ospedali di Comunità	0	1199	77661130	19839616	90359	286955	4279	91153	156493	20673	1970	470439	0	**98624266**
2B100			**Continuità assistenziale**	717	1	0	41	44	140	2	44	76	10	46829	230	0	**48134**
2C100			**Assistenza ai turisti**	0	0	0	0	0	0	0	0	0	0	0	0	0	**0**
2D100			**Emergenza sanitaria territoriale**	0	0	4422136	0	0	0	0	0	0	0	0	0	0	**4422136**
2E100			**Assistenza farmaceutica**	143060336	8471	1376922860	450090	2226517	2319889	30429	199606	1282265	147010	14009	64114	0	**1526725596**
	2E110		***Assistenza farmaceutica erogata in regime di convenzione***	60216	3104	514719271	31819	1744282	869290	11208	72807	458257	54150	5160	23513	0	**518053077**
	2E120		***Assistenza farmaceutica - erogazione diretta a livello territoriale***	143000120	5367	862203589	418271	482235	1450599	19221	126799	824008	92860	8849	40601	0	**1008672519**
		2E121	Assistenza farmaceutica - erogazione diretta a livello territoriale - Distribuzione Diretta	94331	4555	862203589	410017	409284	1231157	16313	107617	699354	78812	7510	34459	0	**865296998**
		2E122	Assistenza farmaceutica - erogazione diretta a livello territoriale - Distribuzione Per Conto	142905789	812	0	8254	72951	219442	2908	19182	124654	14048	1339	6142	0	**143375521**
	2E130		***Assistenza farmaceutica - erogazione diretta a livello ospedaliero***	0	0	0	0	0	0	0	0	0	0	0	0	0	**0**
2F100			**Assistenza integrativa e protesica**	0	0	52920194	0	0	0	0	0	0	0	0	0	0	**52920194**
	2F110		***Assistenza integrativa- Totale***	0	0	52920194	0	0	0	0	0	0	0	0	0	0	**52920194**
		2F111	Assistenza integrativa - Presidi per persone affette da malattia diabetica o da malattie rare	0	0	10052701	0	0	0	0	0	0	0	0	0	0	**10052701**
		2F112	Assistenza integrativa - Prodotti destinati a un'alimentazione particolare	0	0	24881525	0	0	0	0	0	0	0	0	0	0	**24881525**
		2F113	Assistenza integrativa - Dispositivi monouso	0	0	17985968	0	0	0	0	0	0	0	0	0	0	**17985968**
	2F120		***Assistenza protesica***	0	0	0	0	0	0	0	0	0	0	0	0	0	**0**
2G100			**Assistenza specialistica ambulatoriale**	0	11155	839385150	181420	796342	3280963	40650	473725	1324050	196390	18715	78242	0	**845786802**
	2G110		***Assistenza specialistica ambulatoriale - Attività prodotta in ambito ospedaliero***	0	0	0	0	0	0	0	0	0	0	0	0	0	**0**
		2G111	Assistenza specialistica ambulatoriale - Attività prodotta in ambito ospedaliero - Attività di laboratorio	0	0	0	0	0	0	0	0	0	0	0	0	0	**0**
		2G112	Assistenza specialistica ambulatoriale - Attività prodotta in ambito ospedaliero – Diagnostica strumentale	0	0	0	0	0	0	0	0	0	0	0	0	0	**0**
		2G113	Assistenza specialistica ambulatoriale - Attività prodotta in ambito ospedaliero – Attività clinica	0	0	0	0	0	0	0	0	0	0	0	0	0	**0**
		2G114	Assistenza specialistica ambulatoriale - Attività prodotta in ambito ospedaliero - Farmaci ad alto costo rimborsati extra tariffa	0	0	0	0	0	0	0	0	0	0	0	0	0	**0**
		2G115	Assistenza specialistica ambulatoriale - Attività prodotta in ambito ospedaliero - Dispositivi ad alto costo rimborsati extra tariffa	0	0	0	0	0	0	0	0	0	0	0	0	0	**0**
	2G120		***Assistenza specialistica ambulatoriale - Attività prodotta in ambito distrettuale e da terzi***	0	11155	839385150	116420	796342	3280963	40650	473725	1324050	196390	18715	78242	0	**845721802**
		2G121	Assistenza specialistica ambulatoriale - Attività prodotta in ambito distrettuale e da terzi - Attività di laboratorio	0	6043	195093646	63065	399095	1777300	22020	256617	717239	106385	10138	42384	0	**198493932**
		2G122	Assistenza specialistica ambulatoriale Attività prodotta in ambito distrettuale e da terzi – Diagnostica strumentale	0	5112	165056552	53355	337649	1503663	18630	217108	606811	90005	8577	35858	0	**167933320**
		2G123	Assistenza specialistica ambulatoriale - Attività prodotta in ambito distrettuale e da terzi - Attività clinica	0	0	479234952	0	59598	0	0	0	0	0	0	0	0	**479294550**

PROVA

STRUTTURA RILEVATA			OGGETTO DELLA RILEVAZIONE	
REGIONE	030	CODICE ENTE 321	CONSUNTIVO ANNO	2024

VALORI IN EURO

			Macrovoci economiche	Consumi di esercizio		Costi per acquisti di servizi			Personale				Ammortamenti	Sopravvenienze Insussistenze	Altri costi	Oneri finanziari, svalutazioni, minusvalenze	Totale
				Beni sanitari	Beni non sanitari	prestazioni sanitarie	servizi sanitari per erogazione di prestazioni	servizi non sanitari	Ruolo sanitario	Ruolo professionale	Ruolo tecnico	Ruolo ammini-strativo					
		2G124	Assistenza specialistica ambulatoriale - Attività prodotta in ambito distrettuale e da terzi – Farmaci ad alto costo rimborsati extra – tariffa	0	0	0	0	0	0	0	0	0	0	0	0	0	**0**
		2G125	Assistenza specialistica ambulatoriale - Attività prodotta in ambito distrettuale e da terzi – Dispositivi ad alto costo rimborsati extra – tariffa	0	0	0	0	0	0	0	0	0	0	0	0	0	**0**
	2G130		***Assistenza specialistica ambulatoriale – Trasporto utenti***	0	0	0	65000	0	0	0	0	0	0	0	0	0	**65000**
2H100			**Assistenza sociosanitaria distrettuale, domiciliare e territoriale**	0	12271	198211525	11917687	851393	3377936	45776	681758	1659392	221151	48588	1129704	0	**218157181**
	2H110		***Assistenza sociosanitaria distrettuale, domiciliare e territoriale – Cure domiciliari***	0	4189	95757667	440220	287672	1167233	15176	217573	511177	73316	6986	485087	0	**98966296**
		2H111	Cure domiciliari	0	3170	72551371	238006	217672	883207	11483	164630	386791	55476	5286	367047	0	**74884139**
		2H112	Cure palliative domiciliari	0	1019	23206296	202214	70000	284026	3693	52943	124386	17840	1700	118040	0	**24082157**
	2H120		***Assistenza sociosanitaria distrettuale, domiciliare e territoriale - Assistenza a minori, donne, coppie, famiglia (consultori)***	0	3696	7353381	5907910	262561	988740	14713	236409	613069	71082	33835	96922	0	**15582318**
	2H130		***Assistenza sociosanitaria distrettuale, domiciliare e territoriale - Assistenza ai minori con disturbi in ambito neuropsichiatrico e del neurosviluppo***	0	901	20190995	498997	61871	251043	3264	46795	109942	15768	1705	104332	0	**21285613**
	2H140		***Assistenza sociosanitaria distrettuale, domiciliare e territoriale - Assistenza alle persone con disturbi mentali***	0	1282	29406956	35033	88042	357233	4644	66589	156446	22438	2138	148464	0	**30289265**
	2H150		***Assistenza sociosanitaria distrettuale, domiciliare e territoriale - Assistenza alle persone con disabilità***	0	1978	42447799	2972792	135825	551111	7165	102728	241353	34616	3549	229039	0	**46727955**
	2H160		***Assistenza sociosanitaria distrettuale, domiciliare e territoriale - Assistenza alle persone con dipendenze patologiche***	0	225	3054727	2062735	15422	62576	814	11664	27405	3931	375	65860	0	**5305734**
2I100			**Assistenza sociosanitaria semi-residenziale**	0	3305	75838000	90349	227053	921272	11978	171726	403462	57867	5513	382875	0	**78113400**
	2I110		***Assistenza sociosanitaria semi-residenziale - Assistenza alle persone con disturbi mentali***	0	1477	33884270	40368	101447	411623	5351	76727	180266	25855	2464	171068	0	**34900916**
	2I120		***Assistenza sociosanitaria semi-residenziale - Assistenza alle persone con disabilità***	0	1117	25628151	30532	76728	311328	4048	58032	136343	19555	1863	129386	0	**26397083**
	2I130		***Assistenza sociosanitaria semi-residenziale - Assistenza alle persone con dipendenze patologiche***	0	33	765573	912	2292	9300	121	1734	4073	584	55	3865	0	**788542**
	2I140		***Assistenza sociosanitaria semi-residenziale - Assistenza alle persone non autosufficienti***	0	459	10527108	12541	31518	127882	1663	23837	56005	8033	765	53147	0	**10842958**
	2I150		***Assistenza sociosanitaria semi-residenziale - assistenza ai minori con disturbi in ambito neuropsichiatrico e del neurosviluppo***	0	219	5032898	5996	15068	61139	795	11396	26775	3840	366	25409	0	**5183901**
2J100			**Assistenza sociosanitaria residenziale**	0	24862	529588608	8724781	1717053	7040370	90663	1248027	3038919	438016	41740	2728142	0	**554681181**
	2J110		***Assistenza sociosanitaria residenziale - Assistenza alle persone con disturbi mentali***	0	3842	73195612	94886	276111	1122882	14195	179769	470934	68583	6535	375868	0	**75809217**
	2J120		***Assistenza sociosanitaria residenziale - Assistenza alle persone con disabilità***	0	3005	68712799	282961	206323	837156	10884	156047	366624	52583	5011	347917	0	**70981310**
	2J130		***Assistenza sociosanitaria residenziale - Assistenza alle persone con dipendenze patologiche***	0	1135	21121087	4943855	77944	316258	4112	58951	138502	19865	1893	131435	0	**26815037**
	2J140		***Assistenza sociosanitaria residenziale - Assistenza alle persone non autosufficienti***	0	14367	326571612	3342448	986563	4002995	52043	746164	1753069	251435	23960	1663621	0	**339408277**
	2J150		***Assistenza sociosanitaria residenziale - Assistenza alle persone nella fase terminale della vita***	0	1088	24940385	33640	74681	303021	3940	56484	132705	19033	1814	125934	0	**25692725**
	2J160		***Assistenza sociosanitaria residenziale - Assistenza ai minori con disturbi in ambito neuropsichiatrico e del neurosviluppo***	0	1425	15047113	26991	95431	458058	5489	50612	177085	26517	2527	83367	0	**15974615**
2K100			**Assistenza termale**	0	0	4284939	0	0	0	0	0	0	0	0	0	0	**4284939**
2L100			**Assistenza presso strutture sanitarie interne alle carceri**	0	0	0	0	0	0	0	0	0	0	0	0	0	**0**
29999			**TOTALE ASSISTENZA DISTRETTUALE**	**143061053**	**61339**	**3160763423**	**41209230**	**7951550**	**17245393**	**224044**	**2871715**	**7874402**	**1082404**	**177486**	**7383040**	**0**	**3389905079**
ASSISTENZA OSPEDALIERA																	
3A100			**Attività di Pronto soccorso**	0	0	101476112	0	0	0	0	0	0	0	0	0	0	**101476112**
	3A110		***Attività diretta di Pronto soccorso e OBI***	0	0	39388626	0	0	0	0	0	0	0	0	0	0	**39388626**
		3A111	Attività diretta di PS e OBI per accessi non seguiti da ricovero	0	0	39388626	0	0	0	0	0	0	0	0	0	0	**39388626**
		3A112	Attività diretta di PS e OBI per accessi seguiti da ricovero	0	0	0	0	0	0	0	0	0	0	0	0	0	**0**
	3A120		***Accertamenti diagnostici strumentali e consulenze in Pronto Soccorso per accessi non seguiti da ricovero***	0	0	62087486	0	0	0	0	0	0	0	0	0	0	**62087486**
3B100			**Assistenza ospedaliera per acuti**	24478	0	1893382831	1123	0	0	0	0	0	0	9846445	0	0	**1903254877**
	3B110		***Assistenza ospedaliera per acuti - In Day Hospital***	0	0	12123727	0	0	0	0	0	0	0	0	0	0	**12123727**
	3B120		***Assistenza ospedaliera per acuti - In Day Surgery***	0	0	121469480	0	0	0	0	0	0	0	0	0	0	**121469480**
	3B130		***Assistenza ospedaliera per acuti - In degenza ordinaria***	24478	0	1759789624	1123	0	0	0	0	0	0	9846445	0	0	**1769661670**
	3B140		***Assistenza ospedaliera per acuti - Farmaci ad alto costo rimborsati extra-tariffa***	0	0	0	0	0	0	0	0	0	0	0	0	0	**0**
	3B150		***Assistenza ospedaliera per acuti - Dispositivi ad alto costo rimborsati extra-tariffa***	0	0	0	0	0	0	0	0	0	0	0	0	0	**0**
3C100			**Assistenza ospedaliera per lungodegenti**	0	0	9260683	0	0	0	0	0	0	0	0	0	0	**9260683**
3D100			**Assistenza ospedaliera per riabilitazione**	0	0	167862822	0	0	0	0	0	0	0	0	0	0	**167862822**
3E100			**Trasporto sanitario assistito**	0	0	0	0	0	0	0	0	0	0	0	0	0	**0**
3F100			**Attività trasfusionale**	0	0	0	5415187	0	0	0	0	0	0	0	0	0	**5415187**
3G100			**Attività a supporto dei trapianti di cellule, organi e tessuti**	0	0	0	255013	0	0	0	0	0	0	0	0	0	**255013**
3H100			**Attività a supporto della donazione di cellule riproduttive**	0	0	0	6150	0	0	0	0	0	0	0	0	0	**6150**
39999			**TOTALE ASSISTENZA OSPEDALIERA**	**24478**	**0**	**2171982448**	**5677473**	**0**	**0**	**0**	**0**	**0**	**0**	**9846445**	**0**	**0**	**2187530844**
48888			**TOTALE COSTI PER ATTIVITA' DI RICERCA**	0	0	0	0	0	0	0	0	0	0	0	0	0	**0**
49999			**TOTALE GENERALE**	**153791447**	**1166560**	**5353761030**	**72533976**	**24812557**	**77807275**	**2419643**	**9212163**	**26771767**	**4458740**	**10523248**	**13458179**	**0**	5750716585

PROVA

ALLEGATO 1 AL MODELLO DI RILEVAZIONE DEI COSTI DEI LIVELLI DI ASSISTENZA

STRUTTURA RILEVATA			OGGETTO DELLA RILEVAZIONE	
REGIONE	030	CODICE ENTE	321	CONSUNTIVO ANNO	2024

				totale costi modello LA	Mobilità attiva extra-regionale AA0460+AA0470+AA0471+AA0490+AA0500+AA0510+AA0520+AA0530+AA0550+AA0560+AA0561+AA0620+AA0630+AA0631+AA0640+AA0650+EA0080+EA0180	Mobilità passiva extra-regionale BA0062+BA0090+BA0480+BA0520+BA0560+BA0561+BA0730+BA0780+BA0830+BA0990+BA1060+BA1161+BA1120+BA1550+EA0360+EA0490	Mobilità attiva internazionale AA0600	Mobilità passiva internazionale BA1540	ricavi per prestazioni sanitarie erogate in regime di intramoenia AA0670	Costi per prestazioni extra Lea	Assistenza stranieri irregolari	Ricavi per attività di ricerca AA0190+AA0200+AA0210+AA0220+AA0300
PREVENZIONE COLLETTIVA E SANITA' PUBBLICA												
1A100			**Sorveglianza, prevenzione e controllo delle malattie infettive e parassitarie, inclusi i programmi vaccinali**	**20819687**	0	0	0	0	0	0	0	0
	1A110		***Vaccinazioni***	**12236637**	-	-	-	-	-			
	1A120		***Altri interventi per la sorveglianza, prevenzione e controllo delle malattie infettive e parassitarie***	**8583050**	-	-	-	-	-			
1B100			**Tutela della salute e della sicurezza degli ambienti aperti e confinati**	**23698560**	-	-	-	-	-			
1C100			**Sorveglianza, prevenzione e tutela della salute e sicurezza nei luoghi di lavoro**	**30551788**	-	-	-	-	-			
1D100			**Salute animale e igiene urbana veterinaria**	**38976008**	-	-	-	-	21,005			
1E100			**Sicurezza alimentare - Tutela della salute dei consumatori**	**22452248**	-	-	-	-	53,676			
1F100			**Sorveglianza e prevenzione delle malattie croniche, inclusi la promozione di stili di vita sani ed i programmi organizzati di screening; sorveglianza e prevenzione nutrizionale**	**28862176**	0	0	0	0	0	0	0	0
	1F110		***Screening oncologici***	**18294576**	0	0	0	0	0	0	0	0
		1F111	Programmi organizzati svolti in apposita Unità operativa/Centro di costo	**5421126**	-	-	-	-	-			
		1F112	Programmi organizzati svolti in ambito consultoriale/ambulatoriale territoriale	**12873450**	-	-	-	-	-			
		1F113	Programmi organizzati svolti in ambito ospedaliero	**0**	-	-	-	-	-			
	1F120		***Altre attività di Sorveglianza e prevenzione delle malattie croniche, inclusi la promozione di stili di vita sani e prevenzione nutrizionale***	**10567600**	0	0	0	0	0	0	0	0
		1F121	Altre attività svolte in ambito extra-ospedaliero	**10567600**	-	-	-	-	-			
		1F122	Altre attività svolte in ambito ospedaliero	**0**	-	-	-	-	-			
1G100			**Attività medico legali per finalità pubbliche**	**0**	-	-	-	-	-			
1H100			**Contributo Legge 210/92**	**7920195**	-	-	-	-	-			
19999			**TOTALE PREVENZIONE COLLETTIVA E SANITA' PUBBLICA**	**173280662**	**0**	**0**	**0**	**0**	**74681**	**0**	**0**	**0**
ASSISTENZA DISTRETTUALE												
2A100			**Assistenza sanitaria di base**	**104765516**	557278	1528882	0	0	0	0	0	0
	2A110		***Medicina generale***	**3775720**	0	1528882	0	0	0	0	0	0
		2A111	Medicina generale - Attività in convenzione	**3775720**		1,528,882	-	-	-			
		2A112	Medicina generale - Prestazioni erogate nelle cure domiciliari	**0**	-	-	-	-	-			
		2A113	Medicina generale - Prestazioni erogate presso strutture residenziali e semiresidenziali	**0**	-	-	-	-	-			
		2A114	Medicina generale - Programmi vaccinali	**0**	-	-	-	-	-			
		2A115	Medicina generale - Attività presso UCCP	**0**	-	-	-	-	-			
		2A116	Medicina generale - Attività presso - Ospedali di Comunità	**0**	-	-	-	-	-			
	2A120		***Pediatria di libera scelta***	**553838**	0	0	0	0	0	0	0	0
		2A121	Pediatria di libera scelta - Attività in convenzione	**553838**	-	-	-	-	-			
		2A122	Pediatria di libera scelta - Prestazioni erogate nelle cure domiciliari	**0**	-	-	-	-	-			
		2A123	Pediatria di libera scelta - Programmi vaccinali	**0**	-	-	-	-	-			
		2A124	Pediatria di libera scelta - Attività presso UCCP	**0**	-	-	-	-	-			
		2A125	Pediatria di libera scelta - Attività presso Ospedali di Comunità	**0**	-	-	-	-	-			
	2A130		***Altra assistenza sanitaria di base***	**100435958**	557278	0	0	0	0	0	0	0
		2A131	Altra assistenza sanitaria di base : Assistenza distrettuale e UCCP	**1811692**	-	-	-	-	-			
		2A132	Altra assistenza sanitaria di base - Ospedali di Comunità	**98624266**	557,278	-	-	-	-			
2B100			**Continuità assistenziale**	**48134**	-	-	-	-	-			

RISERVATO

STRUTTURA RILEVATA					OGGETTO DELLA RILEVAZIONE								
REGIONE 030			CODICE ENTE	321	CONSUNTIVO ANNO 2024								
2C100			**Assistenza ai turisti**	**0**	-	-	-	-	-				
2D100			**Emergenza sanitaria territoriale**	**4422136**	-	4,422,136	-	-	-				
2E100			**Assistenza farmaceutica**	**1526725596**	64487965	14083240	774459	950512	0	0	0	0
	2E110		***Assistenza farmaceutica erogata in regime di convenzione***	**518053077**	12,159,185	4,991,457	-	-	-				
	2E120		***Assistenza farmaceutica - erogazione diretta a livello territoriale***	**1008672519**	52328780	9091783	774459	950512	0	0	0	0
		2E121	Assistenza farmaceutica - erogazione diretta a livello territoriale - Distribuzione Diretta	**865296998**	52,328,780	9,091,783	774,459	950,512	-			
		2E122	Assistenza farmaceutica - erogazione diretta a livello territoriale - Distribuzione Per Conto	**143375521**	-	-	-	-	-			
	2E130		***Assistenza farmaceutica - erogazione diretta a livello ospedaliero***	**0**	-	-	-	-	-			
2F100			**Assistenza integrativa e protesica**	**52920194**	0	0	0	0	0	0	0	0
	2F110		***Assistenza integrativa-Totale***	**52920194**	0	0	0	0	0	0	0	0
		2F111	***Assistenza integrativa - Presidi per persone affette da malattia diabetica o da malattie rare***	**10052701**	-	-	-	-	-			
		2F112	***Assistenza integrativa - Prodotti destinati a un'alimentazione particolare***	**24881525**	-	-	-	-	-			
		2F113	***Assistenza integrativa - Dispositivi monouso***	**17985968**	-	-	-	-	-			
	2F120		***Assistenza protesica***	**0**	-	-	-	-	-			
2G100			**Assistenza specialistica ambulatoriale**	**845786802**	54956321	23676915	54714	814063	0	0	0	0
	2G110		***Assistenza specialistica ambulatoriale - Attività prodotta in ambito ospedaliero***	**0**	0	0	0	0	0	0	0	0
		2G111	Assistenza specialistica ambulatoriale - Attività prodotta in ambito ospedaliero - Attività di laboratorio	**0**	-	-	-	-	-			
		2G112	Assistenza specialistica ambulatoriale - Attività prodotta in ambito ospedaliero – Diagnostica strumentale	**0**	-	-	-	-	-			
		2G113	Assistenza specialistica ambulatoriale - Attività prodotta in ambito ospedaliero – Attività clinica	**0**	-	-	-	-	-			
		2G114	Assistenza specialistica ambulatoriale - Attività prodotta in ambito ospedaliero - Farmaci ad alto costo rimborsati extra tariffa	**0**	-	-	-	-	-			
		2G115	Assistenza specialistica ambulatoriale - Attività prodotta in ambito ospedaliero - Dispositivi ad alto costo rimborsati extra tariffa	**0**	-	-	-	-	-			
	2G120		***Assistenza specialistica ambulatoriale - Attività prodotta in ambito distrettuale e da terzi***	**845721802**	54956321	23676915	54714	814063	0	0	0	0
		2G121	Assistenza specialistica ambulatoriale - Attività prodotta in ambito distrettuale e da terzi - Attività di laboratorio	**198493932**	-	5,898,948	-	-	-			
		2G122	Assistenza specialistica ambulatoriale Attività prodotta in ambito distrettuale e da terzi – Diagnostica strumentale	**167933320**	-	4,990,732	-	-	-			
		2G123	Assistenza specialistica ambulatoriale - Attività prodotta in ambito distrettuale e da terzi - Attività clinica	**479294550**	54,956,321	12,787,235	54,714	814,063	-			
		2G124	Assistenza specialistica ambulatoriale - Attività prodotta in ambito distrettuale e da terzi – Farmaci ad alto costo rimborsati extra – tariffa	**0**	-	-	-	-	-			
		2G125	Assistenza specialistica ambulatoriale - Attività prodotta in ambito distrettuale e da terzi – Dispositivi ad alto costo rimborsati extra – tariffa	**0**	-	-	-	-	-			
	2G130		***Assistenza specialistica ambulatoriale – Trasporto utenti***	**65000**	-	-	-	-	-			
2H100			**Assistenza sociosanitaria distrettuale, domiciliare e territoriale**	**218157181**	0	0	0	0	0	0	0	0
	2H110		***Assistenza sociosanitaria distrettuale, domiciliare e territoriale – Cure domiciliari***	**98966296**	0	0	0	0	0	0	0	0
		2H111	Cure domiciliari	**74884139**	-	-	-	-	-			
		2H112	Cure palliative domiciliari	**24082157**	-	-	-	-	-			
	2H120		***Assistenza sociosanitaria distrettuale, domiciliare e territoriale - Assistenza a minori, donne, coppie, famiglia (consultori)***	**15582318**	-	-	-	-	-			
	2H130		***Assistenza sociosanitaria distrettuale, domiciliare e territoriale - Assistenza ai minori con disturbi in ambito neuropsichiatrico e del neurosviluppo***	**21285613**	-	-	-	-	-			
	2H140		***Assistenza sociosanitaria distrettuale, domiciliare e territoriale - Assistenza alle persone con disturbi mentali***	**30289265**	-	-	-	-	-			
	2H150		***Assistenza sociosanitaria distrettuale, domiciliare e territoriale - Assistenza alle persone con disabilità***	**46727955**	-	-	-	-	-			
	2H160		***Assistenza sociosanitaria distrettuale, domiciliare e territoriale - Assistenza alle persone con dipendenze patologiche***	**5305734**	-	-	-	-	-			
2I100			**Assistenza sociosanitaria semi-residenziale**	**78113400**	0	0	0	0	0	0	0	0

PRIBA

STRUTTURA RILEVATA					OGGETTO DELLA RILEVAZIONE								
REGIONE 030			CODICE ENTE	321	CONSUNTIVO ANNO 2024								
	2I110		*Assistenza sociosanitaria semi-residenziale - Assistenza alle persone con disturbi mentali*	**34900916**	-	-	-	-	-			
	2I120		*Assistenza sociosanitaria semi-residenziale - Assistenza alle persone con disabilità*	**26397083**	-	-	-	-	-			
	2I130		*Assistenza sociosanitaria semi-residenziale - Assistenza alle persone con dipendenze patologiche*	**788542**	-	-	-	-	-			
	2I140		*Assistenza sociosanitaria semi-residenziale - Assistenza alle persone non autosufficienti*	**10842958**	-	-	-	-	-			
	2I150		*Assistenza sociosanitaria semi-residenziale - assistenza ai minori con disturbi in ambito neuropsichiatrico e del neurosviluppo*	**5183901**	-	-	-	-	-			
2J100			**Assistenza sociosanitaria residenziale**	**554681181**	**0**	**0**	**0**	**0**	**0**	**0**	**0**	**0**
	2J110		*Assistenza sociosanitaria residenziale - Assistenza alle persone con disturbi mentali*	**75809217**	-	-	-	-	-			
	2J120		*Assistenza sociosanitaria residenziale - Assistenza alle persone con disabilità*	**70981310**	-	-	-	-	-			
	2J130		*Assistenza sociosanitaria residenziale - Assistenza alle persone con dipendenze patologiche*	**26815037**	-	-	-	-	-			
	2J140		*Assistenza sociosanitaria residenziale - Assistenza alle persone non autosufficienti*	**339408277**	-	-	-	-	-			
	2J150		*Assistenza sociosanitaria residenziale - Assistenza alle persone nella fase terminale della vita*	**25692725**	-	-	-	-	-			
	2J160		*Assistenza sociosanitaria residenziale - Assistenza ai minori con disturbi in ambito neuropsichiatrico e del neurosviluppo*	**15974615**	-	-	-	-	-			
2K100			**Assistenza termale**	**4284939**	-	3,627,809	-	-	-			
2L100			**Assistenza presso strutture sanitarie interne alle carceri**	**0**	-	-	-	-	-			
29999			**TOTALE ASSISTENZA DISTRETTUALE**	**3389905079**	**120001564**	**47338982**	**829173**	**1764575**	**0**	**0**	**0**	**0**
ASSISTENZA OSPEDALIERA													
3A100			**Attività di Pronto soccorso**	**101476112**	0	0	0	0	0	0	0	0
	3A110		*Attività diretta di Pronto soccorso e OBI*	**39388626**	0	0	0	0	0	0	0	0
		3A111	*Attività diretta di PS e OBI per accessi non seguiti da ricovero*	**39388626**	-	-	-	-	-			
		3A112	*Attività diretta di PS e OBI per accessi seguiti da ricovero*	**0**	-	-	-	-	-			
	3A120		*Accertamenti diagnostici strumentali e consulenze in Pronto Soccorso per accessi non seguiti da ricovero*	**62087486**	-	-	-	-	-			
3B100			**Assistenza ospedaliera per acuti**	**1903254877**	325987359	99936948	3673404	9792757	0	0	0	0
	3B110		*Assistenza ospedaliera per acuti - In Day Hospital*	**12123727**	-	777,867	-	-	-			
	3B120		*Assistenza ospedaliera per acuti - In Day Surgery*	**121469480**	-	7,793,572	-	-	-			
	3B130		*Assistenza ospedaliera per acuti - In degenza ordinaria*	**1769661670**	325,987,359	91,365,509	3,673,404	9,792,757	-			
	3B140		*Assistenza ospedaliera per acuti - Farmaci ad alto costo rimborsati extra-tariffa*	**0**	-	-	-	-	-			
	3B150		*Assistenza ospedaliera per acuti - Dispositivi ad alto costo rimborsati extra-tariffa*	**0**	-	-	-	-	-			
3C100			**Assistenza ospedaliera per lungodegenti**	**9260683**	-	594,172	-	-	-			
3D100			**Assistenza ospedaliera per riabilitazione**	**167862822**	-	10,770,203	-	-	-			
3E100			**Trasporto sanitario assistito**	**0**	-	-	-	-	-			
3F100			**Attività trasfusionale**	**5415187**	-	-	-	-	-			
3G100			**Attività a supporto dei trapianti di cellule, organi e tessuti**	**255013**	-	-	-	-	-			
3H100			**Attività a supporto della donazione di cellule riproduttive**	**6150**	-	-	-	-	-			
39999			**TOTALE ASSISTENZA OSPEDALIERA**	**2187530844**	**325987359**	**111301323**	**3673404**	**9792757**	**0**	**0**	**0**	**0**
48888			**TOTALE COSTI PER ATTIVITA' DI RICERCA**	**0**	-	-	-	-	-			
49999			**TOTALE GENERALE**	**5750716585**	**445988923**	**158640305**	**4502577**	**11557332**	**74681**	**0**	**0**	**0**

PROVA

MODELLO DI RILEVAZIONE DEI COSTI DEI LIVELLI DI ASSISTENZA DEGLI ENTI DEL SERVIZIO SANITARIO NAZIONALE

STRUTTURA RILEVATA				OGGETTO DELLA RILEVAZIONE	
REGIONE	030	CODICE ENTE	321	CONSUNTIVO ANNO	2024

VALORI IN EURO

			Macrovoci economiche	Consumi di esercizio		Costi per acquisti di servizi			Personale				Ammortamenti	Sopravvenienze Insussistenze	Altri costi	Oneri finanziari, svalutazioni, minusvalenze	Totale
				Beni sanitari	Beni non sanitari	prestazioni sanitarie	servizi sanitari per erogazione di prestazioni	servizi non sanitari	Ruolo sanitario	Ruolo professionale	Ruolo tecnico	Ruolo ammini-strativo					
PREVENZIONE COLLETTIVA E SANITA' PUBBLICA																	
1A100			**Sorveglianza, prevenzione e controllo delle malattie infettive e parassitarie, inclusi i programmi vaccinali**	158853	11705	**1043654**	**147499**	**2759338**	**3595410**	**36231**	**200629**	**730745**	**175709**	**186085**	**73222**	**0**	**9119080**
	1A110		***Vaccinazioni***	7	734	-	1,777	2,136,256	114,748	2,277	21,850	147,933	11,004	531	7,384	-	**2444501**
	1A120		***Altri interventi per la sorveglianza, prevenzione e controllo delle malattie infettive e parassitarie***	158,846	10,971	1,043,654	145,722	623,082	3,480,662	33,954	178,779	582,812	164,705	185,554	65,838	-	**6674579**
1B100			**Tutela della salute e della sicurezza degli ambienti aperti e confinati**	229,836	706,441	-	1,765,536	2,582,972	9,969,245	470,207	2,185,390	3,966,333	636,470	30,702	290,609	-	**22833741**
1C100			**Sorveglianza, prevenzione e tutela della salute e sicurezza nei luoghi di lavoro**	1,362	76,172	-	174,210	3,028,914	13,766,097	1,325,088	1,216,701	4,681,775	805,205	38,842	4,947,833	-	**30062199**
1D100			**Salute animale e igiene urbana veterinaria**	288,246	81,714	-	13,404,743	2,885,323	14,404,821	163,837	1,509,173	4,555,806	791,547	38,183	371,613	-	**38495006**
1E100			**Sicurezza alimentare - Tutela della salute dei consumatori**	7	56,157	-	114,657	2,410,146	14,082,239	146,218	856,314	3,330,008	706,427	34,077	286,721	-	**22022971**
1F100			**Sorveglianza e prevenzione delle malattie croniche, inclusi la promozione di stili di vita sani ed i programmi organizzati di screening; sorveglianza e prevenzione nutrizionale**	**242164**	173032	**9158313**	203859	**2740079**	**4744070**	**54018**	**372241**	**1632698**	**260978**	**12589**	**105141**	**0**	**19699182**
	1F110		***Screening oncologici***	**242,163**	**13,945**	**2,906,033**	**29,101**	**2,274,316**	**2,613,422**	**29,057**	**153,502**	**863,450**	**140,383**	**6,772**	**56,400**	-	**9328544**
		1F111	Programmi organizzati svolti in apposita Unità operativa/Centro di costo	242,163	13,945	-	29,101	1,187,624	2,613,422	29,057	153,502	863,450	140,383	6,772	56,400	-	**5335819**
		1F112	Programmi organizzati svolti in ambito consultoriale/ambulatoriale territoriale	-	-	2,906,033	-	1,086,692	-	-	-	-	-	-	-	-	**3992725**
		1F113	Programmi organizzati svolti in ambito ospedaliero	-	-	-	-	-	-	-	-	-	-	-	-	-	**0**
	1F120		***Altre attività di Sorveglianza e prevenzione delle malattie croniche, inclusi la promozione di stili di vita sani e prevenzione nutrizionale***	**1**	**159087**	6252280	**174758**	465763	**2130648**	**24961**	**218739**	**769248**	**120595**	**5817**	**48741**	**0**	**10370638**
		1F121	Altre attività svolte in ambito extra-ospedaliero	1	159,087	6,252,280	174,758	465,763	2,130,648	24,961	218,739	769,248	120,595	5,817	48,741	-	**10370638**
		1F122	Altre attività svolte in ambito ospedaliero	-	-	-	-	-	-	-	-	-	-	-	-	-	**0**
1G100			**Attività medico legali per finalità pubbliche**	-	-	-	-	-	-	-	-	-	-	-	-	-	**0**
1H100			**Contributo Legge 210/92**				7,920,195										**7920195**
19999			**TOTALE PREVENZIONE COLLETTIVA E SANITA' PUBBLICA**	**920468**	**1105221**	**10201967**	**23730699**	**16406772**	**60561882**	**2195599**	**6340448**	**18897365**	**3376336**	**340478**	**6075139**	**0**	**150152374**
ASSISTENZA DISTRETTUALE																	
2A100			**Assistenza sanitaria di base**	**0**	**1274**	**79190011**	**10192820**	**2130193**	304823	**4546**	**96829**	**166238**	**21960**	**1059**	**2999733**	**0**	**95109486**
	2A110		***Medicina generale***	-	46	1,528,881	2,888	203,955	10,986	164	3,490	5,991	791	38	2,018,010	-	**3775240**
		2A111	Medicina generale - Attività in convenzione	-	46	1,528,881	2,888	203,955	10,986	164	3,490	5,991	791	38	2,018,010	-	**3775240**
		2A112	Medicina generale - Prestazioni erogate nelle cure domiciliari	-	-	-	-	-	-	-	-	-	-	-	-	-	**0**
		2A113	Medicina generale - Prestazioni erogate presso strutture residenziali e semiresidenziali	-	-	-	-	-	-	-	-	-	-	-	-	-	**0**
		2A114	Medicina generale - Programmi vaccinali	-	-	-	-	-	-	-	-	-	-	-	-	-	**0**
		2A115	Medicina generale - Attività presso UCCP	-	-	-	-	-	-	-	-	-	-	-	-	-	**0**
		2A116	Medicina generale - Attività presso - Ospedali di Comunità	-	-	-	-	-	-	-	-	-	-	-	-	-	**0**
	2A120		***Pediatria di libera scelta***	0	7	0	424	47547	1611	24	512	879	116	6	502642	0	**553768**
		2A121	Pediatria di libera scelta - Attività in convenzione	-	7	-	424	47,547	1,611	24	512	879	116	6	502,642	-	**553768**
		2A122	Pediatria di libera scelta - Prestazioni erogate nelle cure domiciliari	-	-	-	-	-	-	-	-	-	-	-	-	-	**0**
		2A123	Pediatria di libera scelta - Programmi vaccinali	-	-	-	-	-	-	-	-	-	-	-	-	-	**0**
		2A124	Pediatria di libera scelta - Attività presso UCCP	-	-	-	-	-	-	-	-	-	-	-	-	-	**0**
		2A125	Pediatria di libera scelta - Attività presso Ospedali di Comunità	-	-	-	-	-	-	-	-	-	-	-	-	-	**0**
	2A130		***Altra assistenza sanitaria di base***	0	1221	77661130	10189508	1878691	292226	4358	92827	159368	21053	1015	479081	0	**90780478**
		2A131	Altra assistenza sanitaria di base : Assistenza distrettuale e UCCP	-	22	-	1,386	1,791,114	5,271	79	1,674	2,875	380	18	8,642	-	**1811461**
		2A132	Altra assistenza sanitaria di base - Ospedali di Comunità	-	1,199	77,661,130	10,188,122	87,577	286,955	4,279	91,153	156,493	20,673	997	470,439	-	**88969017**
2B100			**Continuità assistenziale**	717	1	-	37	43	140	2	44	76	10	46,829	230	-	**48129**
2C100			**Assistenza ai turisti**	-	-	-	-	-	-	-	-	-	-	-	-	-	**0**
2D100			**Emergenza sanitaria territoriale**	-	-	4,422,136	-	-	-	-	-	-	-	-	-	-	**4422136**
2E100			**Assistenza farmaceutica**	143008352	8471	808114633	355749	2206735	2319889	30429	199606	1282265	147010	7092	64114	0	**957744345**
	2E110		***Assistenza farmaceutica erogata in regime di convenzione***	41,949	3,104	514,719,271	8,748	1,736,995	869,290	11,208	72,807	458,257	54,150	2,612	23,513	-	**518001904**
	2E120		***Assistenza farmaceutica - erogazione diretta a livello territoriale***	142966403	5367	293395362	347001	469740	1450599	19221	126799	824008	92860	4480	40601	0	**439742441**
		2E121	Assistenza farmaceutica - erogazione diretta a livello territoriale - Distribuzione Diretta	65,715	4,555	293,395,362	344,732	398,679	1,231,157	16,313	107,617	699,354	78,812	3,802	34,459	-	**296380557**
		2E122	Assistenza farmaceutica - erogazione diretta a livello territoriale - Distribuzione Per Conto	142,900,688	812	-	2,269	71,061	219,442	2,908	19,182	124,654	14,048	678	6,142	-	**143361884**
	2E130		***Assistenza farmaceutica - erogazione diretta a livello ospedaliero***	-	-	-	-	-	-	-	-	-	-	-	-	-	**0**
2F100			**Assistenza integrativa e protesica**	0	0	48570845	0	0	0	0	0	0	0	0	0	0	**48570845**
	2F110		***Assistenza integrativa-Totale***	0	0	48570845	0	0	0	0	0	0	0	0	0	0	**48570845**
		2F111	Assistenza integrativa - Presidi per persone affette da malattia diabetica o da malattie rare	-	-	10,052,701	-	-	-	-	-	-	-	-	-	-	**10052701**
		2F112	Assistenza integrativa - Prodotti destinati a un'alimentazione particolare	-	-	20,532,176	-	-	-	-	-	-	-	-	-	-	**20532176**
		2F113	Assistenza integrativa - Dispositivi monouso	-	-	17,985,968	-	-	-	-	-	-	-	-	-	-	**17985968**
	2F120		***Assistenza protesica***	-	-	-	-	-	-	-	-	-	-	-	-	-	**0**
2G100			**Assistenza specialistica ambulatoriale**	0	11155	436802871	97747	769916	3280963	40650	473725	1324050	196390	9474	78242	0	**443085183**
	2G110		***Assistenza specialistica ambulatoriale - Attività prodotta in ambito ospedaliero***	0	0	0	0	0	0	0	0	0	0	0	0	0	**0**
		2G111	Assistenza specialistica ambulatoriale - Attività prodotta in ambito ospedaliero - Attività di laboratorio	-	-	-	-	-	-	-	-	-	-	-	-	-	**0**
		2G112	Assistenza specialistica ambulatoriale - Attività prodotta in ambito ospedaliero – Diagnostica strumentale	-	-	-	-	-	-	-	-	-	-	-	-	-	**0**
		2G113	Assistenza specialistica ambulatoriale - Attività prodotta in ambito ospedaliero – Attività clinica	-	-	-	-	-	-	-	-	-	-	-	-	-	**0**
		2G114	Assistenza specialistica ambulatoriale - Attività prodotta in ambito ospedaliero - Farmaci ad alto costo rimborsati extra tariffa	-	-	-	-	-	-	-	-	-	-	-	-	-	**0**
		2G115	Assistenza specialistica ambulatoriale - Attività prodotta in ambito ospedaliero - Dispositivi ad alto costo rimborsati extra tariffa	-	-	-	-	-	-	-	-	-	-	-	-	-	**0**
	2G120		***Assistenza specialistica ambulatoriale - Attività prodotta in ambito distrettuale e da terzi***	0	11155	436802871	32747	769916	3280963	40650	473725	1324050	196390	9474	78242	0	**443020183**
		2G121	Assistenza specialistica ambulatoriale - Attività prodotta in ambito distrettuale e da terzi - Attività di laboratorio	-	6,043	109,629,532	17,739	384,780	1,777,300	22,020	256,617	717,239	106,385	5,132	42,384	-	**112965171**
		2G122	Assistenza specialistica ambulatoriale Attività prodotta in ambito distrettuale e da terzi – Diagnostica strumentale	-	5,112	92,358,036	15,008	325,538	1,503,663	18,630	217,108	606,811	90,005	4,342	35,858	-	**95180111**

STRUTTURA RILEVATA			
REGIONE	030	CODICE ENTE	321

OGGETTO DELLA RILEVAZIONE	
CONSUNTIVO ANNO	2024

VALORI IN EURO

			Macrovoci economiche	Consumi di esercizio		Costi per acquisti di servizi			Personale				Ammortamenti	Sopravvenienze Insussistenze	Altri costi	Oneri finanziari, svalutazioni, minusvalenze	Totale
				Beni sanitari	Beni non sanitari	prestazioni sanitarie	servizi sanitari per erogazione di prestazioni	servizi non sanitari	Ruolo sanitario	Ruolo professionale	Ruolo tecnico	Ruolo ammini-strativo					
		2G123	Assistenza specialistica ambulatoriale - Attività prodotta in ambito distrettuale e da terzi - Attività clinica	-	-	234,815,303	-	59,598	-	-	-	-	-	-	-	-	**234874901**
		2G124	Assistenza specialistica ambulatoriale - Attività prodotta in ambito distrettuale e da terzi – Farmaci ad alto costo rimborsati extra – tariffa	-	-	-	-	-	-	-	-	-	-	-	-	-	**0**
		2G125	Assistenza specialistica ambulatoriale - Attività prodotta in ambito distrettuale e da terzi – Dispositivi ad alto costo rimborsati extra – tariffa	-	-	-	-	-	-	-	-	-	-	-	-	-	**0**
	2G130		***Assistenza specialistica ambulatoriale – Trasporto utenti***	-	-	-	65,000	-	-	-	-	-	-	-	-	-	**65000**
2H100			**Assistenza sociosanitaria distrettuale, domiciliare e territoriale**	0	12271	177120747	11712342	821634	3377936	45776	681758	1659392	221151	38182	1129704	0	**196820893**
	2H110		***Assistenza sociosanitaria distrettuale, domiciliare e territoriale – Cure domiciliari***	0	4189	89071674	399903	277806	1167233	15176	217573	511177	73316	3537	485087	0	**92226671**
		2H111	Cure domiciliari	-	3,170	72,537,305	214,370	210,207	883,207	11,483	164,630	386,791	55,476	2,676	367,047	-	**74836362**
		2H112	Cure palliative domiciliari	-	1,019	16,534,369	185,533	67,599	284,026	3,693	52,943	124,386	17,840	861	118,040	-	**17390309**
	2H120		***Assistenza sociosanitaria distrettuale, domiciliare e territoriale - Assistenza a minori, donne, coppie, famiglia (consultori)***	-	3,696	7,353,381	5,775,584	252,996	988,740	14,713	236,409	613,069	71,082	30,490	96,922	-	**15437082**
	2H130		***Assistenza sociosanitaria distrettuale, domiciliare e territoriale - Assistenza ai minori con disturbi in ambito neuropsichiatrico e del neurosviluppo***	-	901	6,059,333	492,279	59,749	251,043	3,264	46,795	109,942	15,768	963	104,332	-	**7144369**
	2H140		***Assistenza sociosanitaria distrettuale, domiciliare e territoriale - Assistenza alle persone con disturbi mentali***	-	1,282	29,133,833	25,473	85,023	357,233	4,644	66,589	156,446	22,438	1,082	148,464	-	**30002507**
	2H150		***Assistenza sociosanitaria distrettuale, domiciliare e territoriale - Assistenza alle persone con disabilità***	-	1,978	42,447,799	2,958,043	131,167	551,111	7,165	102,728	241,353	34,616	1,920	229,039	-	**46706919**
	2H160		***Assistenza sociosanitaria distrettuale, domiciliare e territoriale - Assistenza alle persone con dipendenze patologiche***	-	225	3,054,727	2,061,060	14,893	62,576	814	11,664	27,405	3,931	190	65,860	-	**5303345**
2I100			**Assistenza sociosanitaria semi-residenziale**	0	3305	69871273	65694	219266	921272	11978	171726	403462	57867	2790	382875	0	**72111508**
	2I110		***Assistenza sociosanitaria semi-residenziale - Assistenza alle persone con disturbi mentali***	-	1,477	31,939,397	29,352	97,968	411,623	5,351	76,727	180,266	25,855	1,247	171,068	-	**32940331**
	2I120		***Assistenza sociosanitaria semi-residenziale - Assistenza alle persone con disabilità***	-	1,117	23,388,740	22,200	74,097	311,328	4,048	58,032	136,343	19,555	943	129,386	-	**24145789**
	2I130		***Assistenza sociosanitaria semi-residenziale - Assistenza alle persone con dipendenze patologiche***	-	33	765,573	663	2,213	9,300	121	1,734	4,073	584	28	3,865	-	**788187**
	2I140		***Assistenza sociosanitaria semi-residenziale - Assistenza alle persone non autosufficienti***	-	459	10,389,461	9,119	30,437	127,882	1,663	23,837	56,005	8,033	387	53,147	-	**10700430**
	2I150		***Assistenza sociosanitaria semi-residenziale - assistenza ai minori con disturbi in ambito neuropsichiatrico e del neurosviluppo***	-	219	3,388,102	4,360	14,551	61,139	795	11,396	26,775	3,840	185	25,409	-	**3536771**
2J100			**Assistenza sociosanitaria residenziale**	0	24862	457999115	8538162	1658113	7040370	90663	1248027	3038919	438016	21129	2728142	0	**482825518**
	2J110		***Assistenza sociosanitaria residenziale - Assistenza alle persone con disturbi mentali***	-	3,842	19,410,319	65,666	266,882	1,122,882	14,195	179,769	470,934	68,583	3,308	375,868	-	**21982248**
	2J120		***Assistenza sociosanitaria residenziale - Assistenza alle persone con disabilità***	-	3,005	67,702,675	260,558	199,247	837,156	10,884	156,047	366,624	52,583	2,537	347,917	-	**69939233**
	2J130		***Assistenza sociosanitaria residenziale - Assistenza alle persone con dipendenze patologiche***	-	1,135	21,121,087	4,935,392	75,271	316,258	4,112	58,951	138,502	19,865	958	131,435	-	**26802966**
	2J140		***Assistenza sociosanitaria residenziale - Assistenza alle persone non autosufficienti***	-	14,367	324,395,296	3,235,322	952,730	4,002,995	52,043	746,164	1,753,069	251,435	12,129	1,663,621	-	**337079171**
	2J150		***Assistenza sociosanitaria residenziale - Assistenza alle persone nella fase terminale della vita***	-	1,088	13,192,403	25,531	72,120	303,021	3,940	56,484	132,705	19,033	918	125,934	-	**13933177**
	2J160		***Assistenza sociosanitaria residenziale - Assistenza ai minori con disturbi in ambito neuropsichiatrico e del neurosviluppo***	-	1,425	12,177,335	15,693	91,863	458,058	5,489	50,612	177,085	26,517	1,279	83,367	-	**13088723**
2K100			**Assistenza termale**	-	-	4,284,939	-	-	-	-	-	-	-	-	-	-	**4284939**
2L100			**Assistenza presso strutture sanitarie interne alle carceri**	-	-	-	-	-	-	-	-	-	-	-	-	-	**0**
29999			**TOTALE ASSISTENZA DISTRETTUALE**	**143,009,069**	**61,339**	**2,086,376,570**	**30,962,551**	**7,805,900**	**17,245,393**	**224,044**	**2,871,715**	**7,874,402**	**1,082,404**	**126,555**	**7,383,040**	**-**	**2,305,022,982**
ASSISTENZA OSPEDALIERA																	
3A100			**Attività di Pronto soccorso**	0	0	23167968	0	0	0	0	0	0	0	0	0	0	**23167968**
	3A110		***Attività diretta di Pronto soccorso e OBI***	0	0	8290881	0	0	0	0	0	0	0	0	0	0	**8290881**
		3A111	Attività diretta di PS e OBI per accessi non seguiti da ricovero	-	-	8,290,881	-	-	-	-	-	-	-	-	-	-	**8290881**
		3A112	Attività diretta di PS e OBI per accessi seguiti da ricovero	-	-	-	-	-	-	-	-	-	-	-	-	-	**0**
	3A120		***Accertamenti diagnostici strumentali e consulenze in Pronto Soccorso per accessi non seguiti da ricovero***	-	-	14,877,087	-	-	-	-	-	-	-	-	-	-	**14877087**
3B100			**Assistenza ospedaliera per acuti**	0	0	952283616	1123	0	0	0	0	0	0	9846445	0	0	**962131184**
	3B110		***Assistenza ospedaliera per acuti - In Day Hospital***	-	-	4,214,172	-	-	-	-	-	-	-	-	-	-	**4214172**
	3B120		***Assistenza ospedaliera per acuti - In Day Surgery***	-	-	54,723,729	-	-	-	-	-	-	-	-	-	-	**54723729**
	3B130		***Assistenza ospedaliera per acuti - In degenza ordinaria***	-	-	893,345,715	1,123	-	-	-	-	-	-	9,846,445	-	-	**903193283**
	3B140		***Assistenza ospedaliera per acuti - Farmaci ad alto costo rimborsati extra-tariffa***	-	-	-	-	-	-	-	-	-	-	-	-	-	**0**
	3B150		***Assistenza ospedaliera per acuti - Dispositivi ad alto costo rimborsati extra-tariffa***	-	-	-	-	-	-	-	-	-	-	-	-	-	**0**
3C100			**Assistenza ospedaliera per lungodegenti**	-	-	4,653,427	-	-	-	-	-	-	-	-	-	-	**4653427**
3D100			**Assistenza ospedaliera per riabilitazione**	-	-	125,547,369	-	-	-	-	-	-	-	-	-	-	**125547369**
3E100			**Trasporto sanitario assistito**	-	-	-	-	-	-	-	-	-	-	-	-	-	**0**
3F100			**Attività trasfusionale**	-	-	-	893,433	-	-	-	-	-	-	-	-	-	**893433**
3G100			**Attività a supporto dei trapianti di cellule, organi e tessuti**	-	-	-	60,000	-	-	-	-	-	-	-	-	-	**60000**
3H100			**Attività a supporto della donazione di cellule riproduttive**	-	-	-	6,150	-	-	-	-	-	-	-	-	-	**6150**
39999			**TOTALE ASSISTENZA OSPEDALIERA**	**0**	**0**	**1105652380**	**960706**	**0**	**0**	**0**	**0**	**0**	**0**	**9846445**	**0**	**0**	**1116459531**
48888			**TOTALE COSTI PER ATTIVITA' DI RICERCA**														**0**
49999			**TOTALE GENERALE**	**143929537**	**1166560**	**3202230917**	**55653956**	**24212672**	**77807275**	**2419643**	**9212163**	**26771767**	**4458740**	**10313478**	**13458179**	**0**	**3571634887**

PROVA

MODELLO DI RILEVAZIONE DEI COSTI DEI LIVELLI DI ASSISTENZA DEGLI ENTI DEL SERVIZIO SANITARIO NAZIONALE

STRUTTURA RILEVATA			
REGIONE	030	CODICE ENTE	321

OGGETTO DELLA RILEVAZIONE	
CONSUNTIVO ANNO	2024

VALORI IN EURO

			Macrovoci economiche	Consumi di esercizio		Costi per acquisti di servizi			Personale				Ammortamenti	Sopravvenienze Insussistenze	Altri costi	Oneri finanziari, svalutazioni, minusvalenze	Totale
				Beni sanitari	Beni non sanitari	prestazioni sanitarie	servizi sanitari per erogazione di prestazioni	servizi non sanitari	Ruolo sanitario	Ruolo professionale	Ruolo tecnico	Ruolo ammini-strativo					
PREVENZIONE COLLETTIVA E SANITA' PUBBLICA																	
1A100			**Sorveglianza, prevenzione e controllo delle malattie infettive e parassitarie, inclusi i programmi vaccinali**	**9785448**	**0**	**1808786**	**74580**	**23555**	**0**	**0**	**0**	**0**	**0**	**8238**	**0**	**0**	**11700607**
	1A110		***Vaccinazioni***	9,785,448	-	-	4,688	1,481					-	519	-	-	**9792136**
	1A120		***Altri interventi per la sorveglianza, prevenzione e controllo delle malattie infettive e parassitarie***	-	-	1,808,786	69,892	22,074					-	7,719	-	-	**1908471**
1B100			**Tutela della salute e della sicurezza degli ambienti aperti e confinati**	-	-	-	749,227	85,644					-	29,948	-	-	**864819**
1C100			**Sorveglianza, prevenzione e tutela della salute e sicurezza nei luoghi di lavoro**	-	-	-	343,352	108,349					-	37,888	-	-	**489589**
1D100			**Salute animale e igiene urbana veterinaria**	-	-	-	337,245	106,512					-	37,245	-	-	**481002**
1E100			**Sicurezza alimentare - Tutela della salute dei consumatori**	-	-	-	300,979	95,058					-	33,240	-	-	**429277**
1F100			**Sorveglianza e prevenzione delle malattie croniche, inclusi la promozione di stili di vita sani ed i programmi organizzati di**	0	0	9004406	111191	35117	0	0	0	0	0	12280	0	0	**9162994**
	1F110		***Screening oncologici***	-	-	**8,880,725**	**59,811**	**18,890**	-	-	-	-	-	**6,606**	-	-	**8966032**
		1F111	Programmi organizzati svolti in apposita Unità operativa/Centro di costo	-	-	-	59,811	18,890					-	6,606	-	-	**85307**
		1F112	Programmi organizzati svolti in ambito consultoriale/ambulatoriale territoriale	-	-	8,880,725	-	-					-	-	-	-	**8880725**
		1F113	Programmi organizzati svolti in ambito ospedaliero	-	-	-	-	-					-	-	-	-	**0**
	1F120		***Altre attività di Sorveglianza e prevenzione delle malattie croniche, inclusi la promozione di stili di vita sani e prevenzione nutrizionale***	0	0	123681	51380	16227	0	0	0	0	0	5674	0	0	**196962**
		1F121	Altre attività svolte in ambito extra-ospedaliero	-	-	123,681	51,380	16,227					-	5,674	-	-	**196962**
		1F122	Altre attività svolte in ambito ospedaliero	-	-	-	-	-					-	-	-	-	**0**
1G100			**Attività medico legali per finalità pubbliche**	-	-	-	-	-					-	-	-	-	**0**
1H100			**Contributo Legge 210/92**														**0**
19999			**TOTALE PREVENZIONE COLLETTIVA E SANITA' PUBBLICA**	**9785448**	**0**	**10813192**	**1916574**	**454235**	**0**	**0**	**0**	**0**	**0**	**158839**	**0**	**0**	**23128288**
ASSISTENZA DISTRETTUALE																	
2A100			**Assistenza sanitaria di base**	**0**	**0**	**0**	**9652042**	**2955**	**0**	**0**	**0**	**0**	**0**	**1033**	**0**	**0**	**9656030**
	2A110		***Medicina generale***	-	-	-	337	106	-	-	-	-	-	37	-	-	**480**
		2A111	Medicina generale - Attività in convenzione	-	-	-	337	106					-	37	-	-	**480**
		2A112	Medicina generale - Prestazioni erogate nelle cure domiciliari	-	-	-	-	-					-	-	-	-	**0**
		2A113	Medicina generale - Prestazioni erogate presso strutture residenziali e semiresidenziali	-	-	-	-	-					-	-	-	-	**0**
		2A114	Medicina generale - Programmi vaccinali	-	-	-	-	-					-	-	-	-	**0**
		2A115	Medicina generale - Attività presso UCCP	-	-	-	-	-					-	-	-	-	**0**
		2A116	Medicina generale - Attività presso - Ospedali di Comunità	-	-	-	-	-					-	-	-	-	**0**
	2A120		***Pediatria di libera scelta***	0	0	0	49	16	0	0	0	0	0	5	0	0	**70**
		2A121	Pediatria di libera scelta - Attività in convenzione	-	-	-	49	16					-	5	-	-	**70**
		2A122	Pediatria di libera scelta - Prestazioni erogate nelle cure domiciliari	-	-	-	-	-					-	-	-	-	**0**
		2A123	Pediatria di libera scelta - Programmi vaccinali	-	-	-	-	-					-	-	-	-	**0**
		2A124	Pediatria di libera scelta - Attività presso UCCP	-	-	-	-	-					-	-	-	-	**0**
		2A125	Pediatria di libera scelta - Attività presso Ospedali di Comunità	-	-	-	-	-					-	-	-	-	**0**
	2A130		***Altra assistenza sanitaria di base***	0	0	0	9651656	2833	0	0	0	0	0	991	0	0	**9655480**
		2A131	Altra assistenza sanitaria di base : Assistenza distrettuale e UCCP	-	-	-	162	51					-	18	-	-	**231**
		2A132	Altra assistenza sanitaria di base - Ospedali di Comunità	-	-	-	9,651,494	2,782					-	973	-	-	**9655249**
2B100			**Continuità assistenziale**	-	-	-	4	1					-	-	-	-	**5**
2C100			**Assistenza ai turisti**	-	-	-	-	-					-	-	-	-	**0**
2D100			**Emergenza sanitaria territoriale**	-	-	-	-	-					-	-	-	-	**0**
2E100			**Assistenza farmaceutica**	51984	0	568808227	94341	19782	0	0	0	0	0	6917	0	0	**568981251**
	2E110		***Assistenza farmaceutica erogata in regime di convenzione***	18,267	-	-	23,071	7,287					-	2,548	-	-	**51173**
	2E120		***Assistenza farmaceutica - erogazione diretta a livello territoriale***	33717	0	568808227	71270	12495	0	0	0	0	0	4369	0	0	**568930078**
		2E121	Assistenza farmaceutica - erogazione diretta a livello territoriale - Distribuzione Diretta	28,616	-	568,808,227	65,285	10,605					-	3,708	-	-	**568916441**
		2E122	Assistenza farmaceutica - erogazione diretta a livello territoriale - Distribuzione Per Conto	5,101	-	-	5,985	1,890					-	661	-	-	**13637**
	2E130		***Assistenza farmaceutica - erogazione diretta a livello ospedaliero***	-	-	-	-	-					-	-	-	-	**0**
2F100			**Assistenza integrativa e protesica**	0	0	4349349	0	0	0	0	0	0	0	0	0	0	**4349349**
	2F110		***Assistenza integrativa-Totale***	0	0	4349349	0	0	0	0	0	0	0	0	0	0	**4349349**
		2F111	Assistenza integrativa - Presidi per persone affette da malattia diabetica o da malattie rare	-	-	-	-	-					-	-	-	-	**0**
		2F112	Assistenza integrativa - Prodotti destinati a un'alimentazione particolare	-	-	4,349,349	-	-					-	-	-	-	**4349349**
		2F113	Assistenza integrativa - Dispositivi monouso	-	-	-	-	-					-	-	-	-	**0**
	2F120		***Assistenza protesica***	-	-	-	-	-					-	-	-	-	**0**

RISERVATO

STRUTTURA RILEVATA			
REGIONE	030	CODICE ENTE	321

OGGETTO DELLA RILEVAZIONE	
CONSUNTIVO ANNO	2024

VALORI IN EURO

			Macrovoci economiche	Consumi di esercizio		Costi per acquisti di servizi			Personale				Ammortamenti	Sopravvenienze Insussistenze	Altri costi	Oneri finanziari, svalutazioni, minusvalenze	Totale
				Beni sanitari	Beni non sanitari	prestazioni sanitarie	servizi sanitari per erogazione di prestazioni	servizi non sanitari	Ruolo sanitario	Ruolo professionale	Ruolo tecnico	Ruolo ammini-strativo					
2G100			**Assistenza specialistica ambulatoriale**	0	0	402582279	83673	26426	0	0	0	0	0	9241	0	0	**402701619**
	2G110		***Assistenza specialistica ambulatoriale - Attività prodotta in ambito ospedaliero***	0	0	0	0	0	0	0	0	0	0	0	0	0	**0**
		2G111	Assistenza specialistica ambulatoriale - Attività prodotta in ambito ospedaliero - Attività di laboratorio	-	-	-	-	-					-	-	-	-	**0**
		2G112	Assistenza specialistica ambulatoriale - Attività prodotta in ambito ospedaliero – Diagnostica strumentale	-	-	-	-	-					-	-	-	-	**0**
		2G113	Assistenza specialistica ambulatoriale - Attività prodotta in ambito ospedaliero – Attività clinica	-	-	-	-	-					-	-	-	-	**0**
		2G114	Assistenza specialistica ambulatoriale - Attività prodotta in ambito ospedaliero - Farmaci ad alto costo rimborsati extra tariffa	-	-	-	-	-					-	-	-	-	**0**
		2G115	Assistenza specialistica ambulatoriale - Attività prodotta in ambito ospedaliero - Dispositivi ad alto costo rimborsati extra tariffa	-	-	-	-	-					-	-	-	-	**0**
	2G120		***Assistenza specialistica ambulatoriale - Attività prodotta in ambito distrettuale e da terzi***	0	0	402582279	83673	26426	0	0	0	0	0	9241	0	0	**402701619**
		2G121	Assistenza specialistica ambulatoriale - Attività prodotta in ambito distrettuale e da terzi - Attività di laboratorio	-	-	85,464,114	45,326	14,315					-	5,006	-	-	**85528761**
		2G122	Assistenza specialistica ambulatoriale Attività prodotta in ambito distrettuale e da terzi – Diagnostica strumentale	-	-	72,698,516	38,347	12,111					-	4,235	-	-	**72753209**
		2G123	Assistenza specialistica ambulatoriale - Attività prodotta in ambito distrettuale e da terzi - Attività clinica	-	-	244,419,649	-	-					-	-	-	-	**244419649**
		2G124	Assistenza specialistica ambulatoriale - Attività prodotta in ambito distrettuale e da terzi – Farmaci ad alto costo rimborsati extra – tariffa	-	-	-	-	-					-	-	-	-	**0**
		2G125	Assistenza specialistica ambulatoriale - Attività prodotta in ambito distrettuale e da terzi – Dispositivi ad alto costo rimborsati extra – tariffa	-	-	-	-	-					-	-	-	-	**0**
	2G130		***Assistenza specialistica ambulatoriale – Trasporto utenti***	-	-	-	-	-					-	-	-	-	**0**
2H100			**Assistenza sociosanitaria distrettuale, domiciliare e territoriale**	0	0	21090778	205345	29759	0	0	0	0	0	10406	0	0	**21336288**
	2H110		***Assistenza sociosanitaria distrettuale, domiciliare e territoriale – Cure domiciliari***	0	0	6685993	40317	9866	0	0	0	0	0	3449	0	0	**6739625**
		2H111	Cure domiciliari	-	-	14,066	23,636	7,465					-	2,610	-	-	**47777**
		2H112	Cure palliative domiciliari	-	-	6,671,927	16,681	2,401					-	839	-	-	**6691848**
	2H120		***Assistenza sociosanitaria distrettuale, domiciliare e territoriale - Assistenza a minori, donne, coppie, famiglia (consultori)***	-	-	-	132,326	9,565					-	3,345	-	-	**145236**
	2H130		***Assistenza sociosanitaria distrettuale, domiciliare e territoriale - Assistenza ai minori con disturbi in ambito neuropsichiatrico e del***	-	-	14,131,662	6,718	2,122					-	742	-	-	**14141244**
	2H140		***Assistenza sociosanitaria distrettuale, domiciliare e territoriale - Assistenza alle persone con disturbi mentali***	-	-	273,123	9,560	3,019					-	1,056	-	-	**286758**
	2H150		***Assistenza sociosanitaria distrettuale, domiciliare e territoriale - Assistenza alle persone con disabilità***	-	-	-	14,749	4,658					-	1,629	-	-	**21036**
	2H160		***Assistenza sociosanitaria distrettuale, domiciliare e territoriale - Assistenza alle persone con dipendenze patologiche***	-	-	-	1,675	529					-	185	-	-	**2389**
2I100			**Assistenza sociosanitaria semi-residenziale**	0	0	5966727	24655	7787	0	0	0	0	0	2723	0	0	**6001892**
	2I110		***Assistenza sociosanitaria semi-residenziale - Assistenza alle persone con disturbi mentali***	-	-	1,944,873	11,016	3,479					-	1,217	-	-	**1960585**
	2I120		***Assistenza sociosanitaria semi-residenziale - Assistenza alle persone con disabilità***	-	-	2,239,411	8,332	2,631					-	920	-	-	**2251294**
	2I130		***Assistenza sociosanitaria semi-residenziale - Assistenza alle persone con dipendenze patologiche***	-	-	-	249	79					-	27	-	-	**355**
	2I140		***Assistenza sociosanitaria semi-residenziale - Assistenza alle persone non autosufficienti***	-	-	137,647	3,422	1,081					-	378	-	-	**142528**
	2I150		***Assistenza sociosanitaria semi-residenziale - assistenza ai minori con disturbi in ambito neuropsichiatrico e del neurosviluppo***	-	-	1,644,796	1,636	517					-	181	-	-	**1647130**
2J100			**Assistenza sociosanitaria residenziale**	0	0	71589493	186619	58940	0	0	0	0	0	20611	0	0	**71855663**
	2J110		***Assistenza sociosanitaria residenziale - Assistenza alle persone con disturbi mentali***	-	-	53,785,293	29,220	9,229					-	3,227	-	-	**53826969**
	2J120		***Assistenza sociosanitaria residenziale - Assistenza alle persone con disabilità***	-	-	1,010,124	22,403	7,076					-	2,474	-	-	**1042077**
	2J130		***Assistenza sociosanitaria residenziale - Assistenza alle persone con dipendenze patologiche***	-	-	-	8,463	2,673					-	935	-	-	**12071**
	2J140		***Assistenza sociosanitaria residenziale - Assistenza alle persone non autosufficienti***	-	-	2,176,316	107,126	33,833					-	11,831	-	-	**2329106**
	2J150		***Assistenza sociosanitaria residenziale - Assistenza alle persone nella fase terminale della vita***	-	-	11,747,982	8,109	2,561					-	896	-	-	**11759548**
	2J160		***Assistenza sociosanitaria residenziale - Assistenza ai minori con disturbi in ambito neuropsichiatrico e del neurosviluppo***	-	-	2,869,778	11,298	3,568					-	1,248	-	-	**2885892**
2K100			**Assistenza termale**	-	-	-	-	-					-	-	-	-	**0**
2L100			**Assistenza presso strutture sanitarie interne alle carceri**	-	-	-	-	-					-	-	-	-	**0**
29999			**TOTALE ASSISTENZA DISTRETTUALE**	**51,984**	**-**	**1,074,386,853**	**10,246,679**	**145,650**	**-**	**-**	**-**	**-**	**-**	**50,931**	**-**	**-**	**1084882097**
ASSISTENZA OSPEDALIERA																	
3A100			**Attività di Pronto soccorso**	0	0	78308144	0	0	0	0	0	0	0	0	0	0	**78308144**
	3A110		***Attività diretta di Pronto soccorso e OBI***	0	0	31097745	0	0	0	0	0	0	0	0	0	0	**31097745**
		3A111	Attività diretta di PS e OBI per accessi non seguiti da ricovero	-	-	31,097,745	-	-					-	-	-	-	**31097745**
		3A112	Attività diretta di PS e OBI per accessi seguiti da ricovero	-	-	-	-	-					-	-	-	-	**0**

PLS

STRUTTURA RILEVATA			
REGIONE	030	CODICE ENTE	321

OGGETTO DELLA RILEVAZIONE	
CONSUNTIVO ANNO	2024

VALORI IN EURO

			Macrovoci economiche	Consumi di esercizio		Costi per acquisti di servizi			Personale				Ammortamenti	Sopravvenienze Insussistenze	Altri costi	Oneri finanziari, svalutazioni, minusvalenze	Totale
				Beni sanitari	Beni non sanitari	prestazioni sanitarie	servizi sanitari per erogazione di prestazioni	servizi non sanitari	Ruolo sanitario	Ruolo professionale	Ruolo tecnico	Ruolo ammini-strativo					
	3A120		*Accertamenti diagnostici strumentali e consulenze in Pronto Soccorso per accessi non seguiti da ricovero*	-	-	47,210,399	-	-					-	-	-	-	**47210399**
3B100			**Assistenza ospedaliera per acuti**	24478	0	941099215	0	0	0	0	0	0	0	0	0	0	**941123693**
	3B110		*Assistenza ospedaliera per acuti - In Day Hospital*	-	-	7,909,555	-	-					-	-	-	-	**7909555**
	3B120		*Assistenza ospedaliera per acuti - In Day Surgery*	-	-	66,745,751	-	-					-	-	-	-	**66745751**
	3B130		*Assistenza ospedaliera per acuti - In degenza ordinaria*	24,478	-	866,443,909	-	-					-	-	-	-	**866468387**
	3B140		*Assistenza ospedaliera per acuti - Farmaci ad alto costo rimborsati extra-tariffa*	-	-	-	-	-					-	-	-	-	**0**
	3B150		*Assistenza ospedaliera per acuti - Dispositivi ad alto costo rimborsati extra-tariffa*	-	-	-	-	-					-	-	-	-	**0**
3C100			**Assistenza ospedaliera per lungodegenti**	-	-	4,607,256	-	-					-	-	-	-	**4607256**
3D100			**Assistenza ospedaliera per riabilitazione**	-	-	42,315,453	-	-					-	-	-	-	**42315453**
3E100			**Trasporto sanitario assistito**	-	-	-	-	-					-	-	-	-	**0**
3F100			**Attività trasfusionale**	-	-	-	4,521,754	-					-	-	-	-	**4521754**
3G100			**Attività a supporto dei trapianti di cellule, organi e tessuti**	-	-	-	195,013	-					-	-	-	-	**195013**
3H100			**Attività a supporto della donazione di cellule riproduttive**	-	-	-	-	-					-	-	-	-	**0**
39999			**TOTALE ASSISTENZA OSPEDALIERA**	**24478**	**0**	**10663330068**	**4716767**	**0**	**0**	**0**	**0**	**0**	**0**	**0**	**0**	**0**	**1071071313**
48888			**TOTALE COSTI PER ATTIVITA' DI RICERCA**														**0**
49999			**TOTALE GENERALE**	**9861910**	**0**	**2151530113**	**16880020**	**599885**	**0**	**0**	**0**	**0**	**0**	**209770**	**0**	**0**	**2179081698**

PUBBLICATO R.I.B.A.

MODELLO DI RILEVAZIONE LIVELLI DI ASSISTENZA - SINTESI

STRUTTURA RILEVATA				OGGETTO DELLA RILEVAZIONE	
REGIONE	030	CODICE ENTE	321	CONSUNTIVO ANNO	

	Macrovoci economiche	Consumi di esercizio		Costi per acquisti di servizi			Personale				Ammortamenti	Sopravvenienze Insussistenze	Altri costi	Oneri finanziari, svalutazioni, minusvalenze	Totale	%
		Beni sanitari	Beni non sanitari	prestazioni sanitarie	servizi sanitari per erogazione di prestazioni	servizi non sanitari	Ruolo sanitario	Ruolo professionale	Ruolo tecnico	Ruolo ammini-strativo						
1A100	Sorveglianza, prevenzione e controllo delle malattie infettive e parassitarie, inclusi i programmi vaccinali	9944301	11705	2852440	222079	2782893	3595410	36231	200629	730745	175709	194323	73222	0	20819687	
1B100	Tutela della salute e della sicurezza degli ambienti aperti e confinati	229836	706441	0	2514763	2668616	9969245	470207	2185390	3966333	636470	60650	290609	0	23698560	
1C100	Sorveglianza, prevenzione e tutela della salute e sicurezza nei luoghi di lavoro	1362	76172	0	517562	3137263	13766097	1325088	1216701	4681775	805205	76730	4947833	0	30551788	
1D100	Salute animale e igiene urbana veterinaria	288246	81714	0	13741988	2991835	14404821	163837	1509173	4555806	791547	75428	371613	0	38976008	
1E100	Sicurezza alimentare - Tutela della salute dei consumatori	7	56157	0	415636	2505204	14082239	146218	856314	3330008	706427	67317	286721	0	22452248	
1F100	Sorveglianza e prevenzione delle malattie croniche, inclusi la promozione di stili di vita sani ed i programmi organizzati di screening; sorveglianza e prevenzione nutrizionale	242164	173032	18162719	315050	2775196	4744070	54018	372241	1632698	260978	24869	105141	0	28862176	
1G100	Attività medico legali per finalità pubbliche	0	0	0	0	0	0	0	0	0	0	0	0	0	0	
1H100	Contributo Legge 210/92	0	0	0	7920195	0	0	0	0	0	0	0	0	0	7920195	
19999	TOTALE PREVENZIONE COLLETTIVA E SANITA' PUBBLICA	10705916	1105221	21015159	25647273	16861007	60561882	2195599	6340448	18897365	3376336	499317	6075139	0	173280662	3.01%
2A100	Assistenza sanitaria di base	0	1274	79190011	19844862	2133148	304823	4546	96829	166238	21960	2092	2999733	0	104765516	
2B100	Continuità assistenziale	717	1	0	41	44	140	2	44	76	10	46829	230	0	48134	
2C100	Assistenza ai turisti	0	0	0	0	0	0	0	0	0	0	0	0	0	0	
2D100	Emergenza sanitaria territoriale	0	0	4422136	0	0	0	0	0	0	0	0	0	0	4422136	
2E100	Assistenza farmaceutica	143060336	8471	1376922860	450090	2226517	2319889	30429	199606	1282265	147010	14009	64114	0	1526725596	
2F100	Assistenza integrativa e protesica	0	0	52920194	0	0	0	0	0	0	0	0	0	0	52920194	
2G100	Assistenza specialistica ambulatoriale	0	11155	839385150	181420	796342	3280963	40650	473725	1324050	196390	18715	78242	0	845786802	
2H100	Assistenza sociosanitaria distrettuale, domiciliare e territoriale	0	12271	198211525	11917687	851393	3377936	45776	681758	1659392	221151	48588	1129704	0	218157181	
2I100	Assistenza sociosanitaria semi-residenziale	0	3305	75838000	90349	227053	921272	11978	171726	403462	57867	5513	382875	0	78113400	
2J100	Assistenza sociosanitaria residenziale	0	24862	529588608	8724781	1717053	7040370	90663	1248027	3038919	438016	41740	2728142	0	554681181	
2K100	Assistenza termale	0	0	4284939	0	0	0	0	0	0	0	0	0	0	4284939	
2L100	Assistenza presso strutture sanitarie interne alle carceri	0	0	0	0	0	0	0	0	0	0	0	0	0	0	
29999	TOTALE ASSISTENZA DISTRETTUALE	143061053	61339	3160763423	41209230	7951550	17245393	224044	2871715	7874402	1082404	177486	7383040	0	3389905079	58.95%
3A100	Attività di Pronto soccorso	0	0	101476112	0	0	0	0	0	0	0	0	0	0	101476112	
3B100	Assistenza ospedaliera per acuti	24478	0	1893382831	1123	0	0	0	0	0	0	9846445	0	0	1903254877	
3C100	Assistenza ospedaliera per lungodegenti	0	0	9260683	0	0	0	0	0	0	0	0	0	0	9260683	
3D100	Assistenza ospedaliera per riabilitazione	0	0	167862822	0	0	0	0	0	0	0	0	0	0	167862822	
3E100	Trasporto sanitario assistito	0	0	0	0	0	0	0	0	0	0	0	0	0	0	
3F100	Attività trasfusionale	0	0	0	5415187	0	0	0	0	0	0	0	0	0	5415187	
3G100	Attività a supporto dei trapianti di cellule, organi e tessuti	0	0	0	255013	0	0	0	0	0	0	0	0	0	255013	
3H100	Attività a supporto della donazione di cellule riproduttive	0	0	0	6150	0	0	0	0	0	0	0	0	0	6150	
39999	TOTALE ASSISTENZA OSPEDALIERA	24478	0	2171982448	5677473	0	0	0	0	0	0	9846445	0	0	2187530844	38.04%
48888	TOTALE COSTI PER ATTIVITA' DI RICERCA	0	0	0	0	0	0	0	0	0	0	0	0	0	0	0.00%
49999	TOTALE GENERALE	153791447	1166560	5353761030	72533976	24812557	77807275	2419643	9212163	26771767	4458740	10523248	13458179	0	5750716585	100.00%
		153791447	1166560	5353761030	72533976	24812557	77807275	2419643	9212163	26771767	4458740	10523248	13458179	0	5750716585	

PROVA

Azienda	321	ATS DELLA CITTA' METROPOLITANA DI MILANO
Anno	2024	
Modulo	Consuntivo	
Versione	V2	
Data	12/06/2025	

vers. modello 1.0 - Novembre 2017

RLS.C.R.I.B.A.

030 - Regione Lombardia

Codice Ente	321
Descrizione Ente	ATS DELLA CITTA' METROPOLITANA DI MILANO

RL_Dettaglio note di credito
Bilancio Consuntivo 2024

Codcoge_new	Codcoge	Descrizione	Cemin	Importo rilevato a	Ammontare delle note di credito ricevute rilevate a	Ammontare delle note di credito da ricevere rilevate a	Note
				Bilancio Consuntivo 2024	Bilancio Consuntivo 2024	Bilancio Consuntivo 2024	
				A	B	C	
50101010010010	4.20.05.10.010.010.01.050	(Farmaceutici: Specialità Medicinali (File F escluso HCV))	BA0040	-			
50101010010020	4.20.05.10.010.010.01.070	(Farmaceutici: Specialità Medicinali (HCV))	BA0040	-			
50101010010030	4.20.05.10.010.010.02.000	(Farmaceutici: Specialità Medicinali (altro: farmaci ospedalieri))	BA0040	76,599	-	-	
50101010020010	4.20.05.10.010.020.00.000	(Farmaceutici: Specialità Medicinali (Doppio Canale ex Nota CUF 37))	BA0040	142,888,975	-	-	
50101010030010	4.20.05.10.010.030.00.000	(Farmaceutici: Specialità Medicinali (Primo Ciclo terapeutico D.G.R. 10	BA0040	-			
50101020010000	4.20.05.10.020.010.00.000	(Farmaceutici: Ossigeno)	BA0040	-			
50101020020000	4.20.05.10.020.020.00.000	(Farmaceutici: Ossigeno (Doppio Canale))	BA0040	-			
50101040010010	4.20.05.10.030.010.00.000	(Emoderivati)	BA0040	-			
50101040010030	4.20.05.10.030.020.00.000	(Emoderivati (Doppio Canale ex Nota CUF 37))	BA0040	-			
50101040020010	4.20.05.10.030.810.00.000	Emoderivati da ATS/ASST/Fondazioni della Regione ESCLUSI EMODERIVATI	BA0040	-			
50101040020020	4.20.05.10.030.812.00.000	Emoderivati da ATS/ASST/Fondazioni della Regione SOLAMENTE OVE GESTITI	BA0040	-			
50101040020030	4.20.05.10.030.815.00.000	(Emoderivati da Az. Pubbliche ExtraRegione SOLAMENTE OVE GESTITI NELL'A	BA0040	-			
BA0040 - B.1.A.1.1) Medicinali con AIC, ad eccezione di vaccini ed emoderivati di produzione regionale, ossigeno e altri gas medicali				**142,965,574**	-	-	
50101030010000	4.20.05.10.025.010.00.000	(Farmaceutici: Specialità Medicinali SENZA AIC)	BA0050	-			
50101030020000	4.20.05.10.025.020.00.000	(Farmaceutici: Galenici e altri medicinali SENZA AIC)	BA0050	-			
BA0050 - B.1.A.1.2) Medicinali senza AIC				-	-	-	
50101020030000	4.20.05.10.020.810.00.000	(Farmaceutici: Ossigeno da ATS/ASST/Fondazioni della Regione)	BA0051	-			
50101030030000	4.20.05.10.025.030.00.000	(Farmaceutici: Ossigeno e gas medicali SENZA AIC)	BA0051	-			
BA0051 - B.1.A.1.3) Ossigeno e altri gas medicali				-	-	-	
50101040030020	4.20.05.10.030.920.00.000	(Emoderivati di produzione regionale da ATS/ASST/IRCCS/Fondazioni della	BA0061	-			
50101040030010	4.20.05.10.030.910.00.000	Emoderivati di produzione regionale da ATS/ASST/IRCCS/Fondazioni della Regione	BA0061	51,984	-	-	
50101040030030	4.20.05.10.030.930.00.000	(Emoderivati di produzione regionale da altri soggetti)	BA0063	-			
50101040010020	4.20.05.10.030.012.00.000	(Emoderivati da Privati SOLAMENTE OVE GESTITI NELL'AMBITO DEL CONSORZIO INTERREGIONALE])	BA0063	-			
BA0060 - B.1.A.1.4) Emoderivati di produzione regionale				51,984	-	-	
BA0030 - B.1.A.1) Prodotti farmaceutici ed emoderivati				143,017,558	-	-	

RL S.C. I.B.A.

MINISTERO DELLA SANITA'

Direzione Generale della Programmazione sanitaria, dei livelli di assistenza e dei principi etici di sistema

Direzione Generale del Sistema Informativo

CE

MODELLO DI RILEVAZIONE DEL CONTO ECONOMICO
AZIENDE UNITA' SANITARIE LOCALI - AZIENDE OSPEDALIERE
IRCCS - AZIENDE OSPEDALIERE UNIVERSITARIE

STRUTTURA RILEVATA	
REGIONE	030
U.S.L./AZ.OSP.	321
OGGETTO DELLA RILEVAZIONE	
Consuntivo	0
ANNO	2023

Verbale Collegio Sindacale (S/N)	

(valori in Euro)

Cons	CODICE	VOCE MODELLO CE	IMPORTO
		A) Valore della produzione	
	AA0010	**A.1) Contributi in c/esercizio**	***5,270,326,887***
	AA0020	***A.1.A) Contributi da Regione o Prov. Aut. per quota F.S. regionale***	***5,219,582,259***
	AA0030	***A.1.A.1) da Regione o Prov. Aut. per quota F.S. regionale indistinto***	***5,140,569,699***
	AA0031	***A.1.A.1.1) Finanziamento indistinto***	5,070,036,229
	AA0032	***A.1.A.1.2) Finanziamento indistinto finalizzato da Regione***	67,316,714
	AA0033	***A.1.A.1.3) Funzioni***	*3,216,756*
	AA0034	*A.1.A.1.3.A) Funzioni - Pronto Soccorso*	-
	AA0035	*A.1.A.1.3.B) Funzioni - Altro*	3,216,756
	AA0036	*A.1.A.1.4) Quota finalizzata per il Piano aziendale di cui all'art. 1, comma 528, L. 208/2015*	-
	AA0040	*A.1.A.2) da Regione o Prov. Aut. per quota F.S. regionale vincolato*	79,012,560
	AA0050	*A.1.B) Contributi c/esercizio (extra fondo)*	***50,618,628***
	AA0060	*A.1.B.1) da Regione o Prov. Aut. (extra fondo)*	*1,899,419*
	AA0070	*A.1.B.1.1) Contributi da Regione o Prov. Aut. (extra fondo) vincolati*	-
SS	AA0080	*A.1.B.1.2) Contributi da Regione o Prov. Aut. (extra fondo) - Risorse aggiuntive da bilancio regionale a titolo di copertura LEA*	-
	AA0090	*A.1.B.1.3) Contributi da Regione o Prov. Aut. (extra fondo) - Risorse aggiuntive da bilancio regionale a titolo di copertura extra LEA*	1,899,419
	AA0100	*A.1.B.1.4) Contributi da Regione o Prov. Aut. (extra fondo) - Altro*	-
	AA0110	*A.1.B.2) Contributi da Aziende sanitarie pubbliche della Regione o Prov. Aut. (extra fondo)*	-
R	AA0120	*A.1.B.2.1) Contributi da Aziende sanitarie pubbliche della Regione o Prov. Aut. (extra fondo) vincolati*	-
R	AA0130	*A.1.B.2.2) Contributi da Aziende sanitarie pubbliche della Regione o Prov. Aut. (extra fondo) altro*	-
	AA0140	*A.1.B.3) Contributi da Ministero della Salute e da altri soggetti pubblici (extra fondo)*	*48,719,209*
	AA0141	*A.1.B.3.1) Contributi da Ministero della Salute (extra fondo)*	39,878,369
	AA0150	*A.1.B.3.2) Contributi da altri soggetti pubblici (extra fondo) vincolati*	39,000
	AA0160	*A.1.B.3.3) Contributi da altri soggetti pubblici (extra fondo) L. 210/92*	7,867,614
	AA0170	*A.1.B.3.4) Contributi da altri soggetti pubblici (extra fondo) altro*	934,226
	AA0171	*A.1.B.3.5) Contibuti da altri soggetti pubblici (extra fondo) - in attuazione dell'art.79, comma 1 sexies lettera c), del D.L. 112/2008, convertito con legge 133/2008 e della legge 23 dicembre 2009 n. 191*	-
	AA0180	*A.1.C) Contributi c/esercizio per ricerca*	-
	AA0190	*A.1.C.1) Contributi da Ministero della Salute per ricerca corrente*	-
	AA0200	*A.1.C.2) Contributi da Ministero della Salute per ricerca finalizzata*	-
	AA0210	*A.1.C.3) Contributi da Regione ed altri soggetti pubblici per ricerca*	-
	AA0220	*A.1.C.4) Contributi da privati per ricerca*	-
	AA0230	*A.1.D) Contributi c/esercizio da privati*	126,000
	AA0240	*A.2) Rettifica contributi c/esercizio per destinazione ad investimenti*	***70,046***
	AA0250	*A.2.A) Rettifica contributi in c/esercizio per destinazione ad investimenti - da Regione o Prov. Aut. per quota F.S. regionale*	36,497
	AA0260	*A.2.B) Rettifica contributi in c/esercizio per destinazione ad investimenti - altri contributi*	33,549
	AA0270	*A.3) Utilizzo fondi per quote inutilizzate contributi finalizzati e vincolati di esercizi precedenti*	***77,457,621***
	AA0271	*A.3.A) Utilizzo fondi per quote inutilizzate contributi di esercizi precedenti da Regione o Prov. Aut. per quota F.S. regionale indistinto finalizzato*	31,598,710
	AA0280	*A.3.B) Utilizzo fondi per quote inutilizzate contributi di esercizi precedenti da Regione o Prov. Aut. per quota F.S. regionale vincolato*	40,250,147
	AA0290	*A.3.C) Utilizzo fondi per quote inutilizzate contributi di esercizi precedenti da soggetti pubblici (extra fondo) vincolati*	5,608,764
	AA0300	*A.3.D) Utilizzo fondi per quote inutilizzate contributi di esercizi precedenti per ricerca*	-
	AA0310	*A.3.E) Utilizzo fondi per quote inutilizzate contributi vincolati di esercizi precedenti da privati*	-

N.S.C.R.I.B.A.

	AA0320	*A.4) Ricavi per prestazioni sanitarie e sociosanitarie a rilevanza sanitaria*	***276,277,217***
	AA0330	*A.4.A) Ricavi per prestazioni sanitarie e sociosanitarie a rilevanza sanitaria erogate a soggetti pubblici*	*6,064,192*
R	**AA0340**	*A.4.A.1) Ricavi per prestaz. sanitarie e sociosanitarie a rilevanza sanitaria erogate ad Aziende sanitarie pubbliche della Regione*	*323,119*
R	**AA0350**	*A.4.A.1.1) Prestazioni di ricovero*	-
R	**AA0360**	*A.4.A.1.2) Prestazioni di specialistica ambulatoriale*	-
	AA0361	*A.4.A.1.3) Prestazioni di pronto soccorso non seguite da ricovero*	-
R	**AA0370**	*A.4.A.1.4) Prestazioni di psichiatria residenziale e semiresidenziale*	-
R	**AA0380**	*A.4.A.1.5) Prestazioni di File F*	-
R	**AA0390**	*A.4.A.1.6) Prestazioni servizi MMG, PLS, Contin. assistenziale*	-
R	**AA0400**	*A.4.A.1.7) Prestazioni servizi farmaceutica convenzionata*	-
R	**AA0410**	*A.4.A.1.8) Prestazioni termali*	-
R	**AA0420**	*A.4.A.1.9) Prestazioni trasporto ambulanze ed elisoccorso*	-
	AA0421	*A.4.A.1.10) Prestazioni assistenza integrativa*	-
	AA0422	*A.4.A.1.11) Prestazioni assistenza protesica*	-
	AA0423	*A.4.A.1.12) Prestazioni assistenza riabilitativa extraospedaliera*	-
	AA0424	*A.4.A.1.13) Ricavi per cessione di emocomponenti e cellule staminali*	-
	AA0425	*A.4.A.1.14) Prestazioni assistenza domiciliare integrata (ADI)*	-
R	**AA0430**	*A.4.A.1.15) Altre prestazioni sanitarie e socio-sanitarie a rilevanza sanitaria*	323,119
	AA0440	*A.4.A.2) Ricavi per prestaz. sanitarie e sociosanitarie a rilevanza sanitaria erogate ad altri soggetti pubblici*	147,152
	AA0450	*A.4.A.3) Ricavi per prestaz. sanitarie e sociosanitarie a rilevanza sanitaria erogate a soggetti pubblici Extraregione*	*5,593,921*
S	**AA0460**	*A.4.A.3.1) Prestazioni di ricovero*	-
S	**AA0470**	*A.4.A.3.2) Prestazioni ambulatoriali*	-
	AA0471	*A.4.A.3.3) Prestazioni pronto soccorso non seguite da ricovero*	-
	AA0480	*A.4.A.3.4) Prestazioni di psichiatria non soggetta a compensazione (resid. e semiresid.)*	-
S	**AA0490**	*A.4.A.3.5) Prestazioni di File F*	-
S	**AA0500**	*A.4.A.3.6) Prestazioni servizi MMG, PLS, Contin. assistenziale Extraregione*	-
S	**AA0510**	*A.4.A.3.7) Prestazioni servizi farmaceutica convenzionata Extraregione*	-
S	**AA0520**	*A.4.A.3.8) Prestazioni termali Extraregione*	-
S	**AA0530**	*A.4.A.3.9) Prestazioni trasporto ambulanze ed elisoccorso Extraregione*	-
	AA0541	*A.4.A.3.10) Prestazioni assistenza integrativa da pubblico (extraregione)*	-
	AA0542	*A.4.A.3.11) Prestazioni assistenza protesica da pubblico (extraregione)*	-
S	**AA0550**	*A.4.A.3.12) Ricavi per cessione di emocomponenti e cellule staminali Extraregione*	-
S	**AA0560**	*A.4.A.3.13) Ricavi GSA per differenziale saldo mobilità interregionale*	-
	AA0561	*A.4.A.3.14) Altre prestazioni sanitarie e sociosanitarie a rilevanza sanitaria erogate a soggetti pubblici Extraregione*	-
SS	**AA0570**	*A.4.A.3.15) Altre prestazioni sanitarie e sociosanitarie a rilevanza sanitaria non soggette a compensazione Extraregione*	255,586
SS	**AA0580**	*A.4.A.3.15.A) Prestazioni di assistenza riabilitativa non soggette a compensazione Extraregione*	-
SS	**AA0590**	*A.4.A.3.15.B) Altre prestazioni sanitarie e socio-sanitarie a rilevanza sanitaria non soggette a compensazione Extraregione*	255,586
	AA0600	*A.4.A.3.16) Altre prestazioni sanitarie a rilevanza sanitaria - Mobilità attiva Internazionale*	5,338,335
	AA0601	*A.4.A.3.17) Altre prestazioni sanitarie a rilevanza sanitaria - Mobilità attiva Internazionale rilevata dalle AO, AOU, IRCCS.*	-
	AA0602	*A.4.A.3.18) Altre prestazioni sanitarie e sociosanitarie a rilevanza sanitaria ad Aziende sanitarie e casse mutua estera - (fatturate direttamente)*	-
S	**AA0610**	*A.4.B) Ricavi per prestazioni sanitarie e sociosanitarie a rilevanza sanitaria erogate da privati v/residenti Extraregione in compensazione (mobilità attiva)*	*260,329,705*
S	**AA0620**	*A.4.B.1) Prestazioni di ricovero da priv. Extraregione in compensazione (mobilità attiva)*	260,329,705
S	**AA0630**	*A.4.B.2) Prestazioni ambulatoriali da priv. Extraregione in compensazione (mobilità attiva)*	-
	AA0631	*A.4.B.3) Prestazioni di pronto soccorso non segute da ricovero da priv. Extraregione in compensazione (mobilità attiva)*	-
S	**AA0640**	*A.4.B.4) Prestazioni di File F da priv. Extraregione in compensazione (mobilità attiva)*	-
S	**AA0650**	*A.4.B.5) Altre prestazioni sanitarie e sociosanitarie a rilevanza sanitaria erogate da privati v/residenti Extraregione in compensazione (mobilità attiva)*	-
	AA0660	*A.4.C) Ricavi per prestazioni sanitarie e sociosanitarie a rilevanza sanitaria erogate a privati*	9,784,758
	AA0670	*A.4.D) Ricavi per prestazioni sanitarie erogate in regime di intramoenia*	*98,562*
	AA0680	*A.4.D.1) Ricavi per prestazioni sanitarie intramoenia - Area ospedaliera*	-
	AA0690	*A.4.D.2) Ricavi per prestazioni sanitarie intramoenia - Area specialistica*	-
	AA0700	*A.4.D.3) Ricavi per prestazioni sanitarie intramoenia - Area sanità pubblica*	20,395
	AA0710	*A.4.D.4) Ricavi per prestazioni sanitarie intramoenia - Consulenze (ex art. 55 c.1 lett. c), d) ed ex art. 57-58)*	78,167
R	**AA0720**	*A.4.D.5) Ricavi per prestazioni sanitarie intramoenia - Consulenze (ex art. 55 c.1 lett. c), d) ed ex art. 57-58) (Aziende sanitarie pubbliche della Regione)*	-
	AA0730	*A.4.D.6) Ricavi per prestazioni sanitarie intramoenia - Altro*	-
R	**AA0740**	*A.4.D.7) Ricavi per prestazioni sanitarie intramoenia - Altro (Aziende sanitarie pubbliche della Regione)*	-
	AA0750	*A.5) Concorsi, recuperi e rimborsi*	**4,337,612**
	AA0760	*A.5.A) Rimborsi assicurativi*	77,007
	AA0770	*A.5.B) Concorsi, recuperi e rimborsi da Regione*	323,794

R.I.S.C.R.I.B.A.

	AA0780	*A.5.B.1) Rimborso degli oneri stipendiali del personale dell'azienda in posizione di comando presso la Regione*	323,794
	AA0790	*A.5.B.2) Altri concorsi, recuperi e rimborsi da parte della Regione*	-
R	**AA0800**	*A.5.C) Concorsi, recuperi e rimborsi da Aziende sanitarie pubbliche della Regione*	***650,678***
R	**AA0810**	*A.5.C.1) Rimborso degli oneri stipendiali del personale dipendente dell'azienda in posizione di comando presso Aziende sanitarie pubbliche della Regione*	97,988
R	**AA0820**	*A.5.C.2) Rimborsi per acquisto beni da parte di Aziende sanitarie pubbliche della Regione*	-
R	**AA0830**	*A.5.C.3) Altri concorsi, recuperi e rimborsi da parte di Aziende sanitarie pubbliche della Regione*	552,690
	AA0831	*A.5.C.4) Altri concorsi, recuperi e rimborsi da parte della Regione - GSA*	-
	AA0840	*A.5.D) Concorsi, recuperi e rimborsi da altri soggetti pubblici*	***269,133***
	AA0850	*A.5.D.1) Rimborso degli oneri stipendiali del personale dipendente dell'azienda in posizione di comando presso altri soggetti pubblici*	269,133
	AA0860	*A.5.D.2) Rimborsi per acquisto beni da parte di altri soggetti pubblici*	-
	AA0870	*A.5.D.3) Altri concorsi, recuperi e rimborsi da parte di altri soggetti pubblici*	-
	AA0880	*A.5.E) Concorsi, recuperi e rimborsi da privati*	*3,017,000*
	AA0890	*A.5.E.1) Rimborso da aziende farmaceutiche per Pay back*	-
	AA0900	*A.5.E.1.1) Pay-back per il superamento del tetto della spesa farmaceutica territoriale*	-
	AA0910	*A.5.E.1.2) Pay-back per superamento del tetto della spesa farmaceutica ospedaliera*	-
	AA0920	*A.5.E.1.3) Ulteriore Pay-back*	-
	AA0921	*A.5.E.2) Rimborso per Pay back sui dispositivi medici*	-
	AA0930	*A.5.E.3) Altri concorsi, recuperi e rimborsi da privati*	3,017,000
	AA0940	*A.6) Compartecipazione alla spesa per prestazioni sanitarie (Ticket)*	**-**
	AA0950	*A.6.A) Compartecipazione alla spesa per prestazioni sanitarie - Ticket sulle prestazioni di specialistica ambulatoriale e APA-PAC*	-
	AA0960	*A.6.B) Compartecipazione alla spesa per prestazioni sanitarie - Ticket sul pronto soccorso*	-
	AA0970	*A.6.C) Compartecipazione alla spesa per prestazioni sanitarie (Ticket) - Altro*	-
	AA0980	*A.7) Quota contributi c/capitale imputata all'esercizio*	***4,294,578***
	AA0990	*A.7.A) Quota imputata all'esercizio dei finanziamenti per investimenti dallo Stato*	129,660
	AA1000	*A.7.B) Quota imputata all'esercizio dei finanziamenti per investimenti da Regione*	1,553,610
	AA1010	*A.7.C) Quota imputata all'esercizio dei finanziamenti per beni di prima dotazione*	971,013
	AA1020	*A.7.D) Quota imputata all'esercizio dei contributi in c/ esercizio FSR destinati ad investimenti*	29,390
	AA1030	*A.7.E) Quota imputata all'esercizio degli altri contributi in c/ esercizio destinati ad investimenti*	38,194
	AA1040	*A.7.F) Quota imputata all'esercizio di altre poste del patrimonio netto*	1,572,711
	AA1050	*A.8) Incrementi delle immobilizzazioni per lavori interni*	-
	AA1060	*A.9) Altri ricavi e proventi*	***420,038***
	AA1070	*A.9.A) Ricavi per prestazioni non sanitarie*	11,040
	AA1080	*A.9.B) Fitti attivi ed altri proventi da attività immobiliari*	408,998
	AA1090	*A.9.C) Altri proventi diversi*	-
	AZ9999	***Totale valore della produzione (A)***	**5,633,043,907**
		B) Costi della produzione	
	BA0010	*B.1) Acquisti di beni*	**124,523,712**
	BA0020	*B.1.A) Acquisti di beni sanitari*	***123,327,691***
	BA0030	*B.1.A.1) Prodotti farmaceutici ed emoderivati*	*112,829,083*
	BA0040	*B.1.A.1.1) Medicinali con AIC, ad eccezione di vaccini, emoderivati di produzione regionale, ossigeno e altri gas medicali*	112,788,464
	BA0050	*B.1.A.1.2) Medicinali senza AIC*	-
	BA0051	*B.1.A.1.3) Ossigeno e altri gas medicali*	-
	BA0060	*B.1.A.1.4) Emoderivati di produzione regionale*	*40,619*
	BA0061	*B.1.A.1.4.1) Emoderivati di produzione regionale da pubblico (Aziende sanitarie pubbliche della Regione) - Mobilità intraregionale*	40,619
	BA0062	*B.1.A.1.4.2) Emoderivati di produzione regionale da pubblico (Aziende sanitarie pubbliche della Regione) - Mobilità extraregionale*	-
	BA0063	*B.1.A.1.4.3) Emoderivati di produzione regionale da altri soggetti*	-
	BA0070	*B.1.A.2) Sangue ed emocomponenti*	*28,030*
R	**BA0080**	*B.1.A.2.1) da pubblico (Aziende sanitarie pubbliche della Regione) – Mobilità intraregionale*	28,030
S	**BA0090**	*B.1.A.2.2) da pubblico (Aziende sanitarie pubbliche extra Regione) – Mobilità extraregionale*	-
	BA0100	*B.1.A.2.3) da altri soggetti*	-
	BA0210	*B.1.A.3) Dispositivi medici*	*499,027*
	BA0220	*B.1.A.3.1) Dispositivi medici*	10,806
	BA0230	*B.1.A.3.2) Dispositivi medici impiantabili attivi*	-
	BA0240	*B.1.A.3.3) Dispositivi medico diagnostici in vitro (IVD)*	488,221
	BA0250	*B.1.A.4) Prodotti dietetici*	-
	BA0260	*B.1.A.5) Materiali per la profilassi (vaccini)*	-
	BA0270	*B.1.A.6) Prodotti chimici*	-
	BA0280	*B.1.A.7) Materiali e prodotti per uso veterinario*	194,248
	BA0290	*B.1.A.8) Altri beni e prodotti sanitari*	-
R	**BA0300**	*B.1.A.9) Beni e prodotti sanitari da Aziende sanitarie pubbliche della Regione*	9,777,303
	BA0301	*B.1.A.9.1) Prodotti farmaceutici ed emoderivati*	-

N.S.C.M.I.B.A.

	BA0302	*B.1.A.9.2) Sangue ed emocomponenti*	-
	BA0303	*B.1.A.9.3) Dispositivi medici*	-
	BA0304	*B.1.A.9.4) Prodotti dietetici*	-
	BA0305	*B.1.A.9.5) Materiali per la profilassi (vaccini)*	9,777,303
	BA0306	*B.1.A.9.6) Prodotti chimici*	-
	BA0307	*B.1.A.9.7) Materiali e prodotti per uso veterinario*	-
	BA0308	*B.1.A.9.8) Altri beni e prodotti sanitari*	-
	BA0310	*B.1.B) Acquisti di beni non sanitari*	***1,196,021***
	BA0320	*B.1.B.1) Prodotti alimentari*	-
	BA0330	*B.1.B.2) Materiali di guardaroba, di pulizia e di convivenza in genere*	39,807
	BA0340	*B.1.B.3) Combustibili, carburanti e lubrificanti*	204,167
	BA0350	*B.1.B.4) Supporti informatici e cancelleria*	159,212
	BA0360	*B.1.B.5) Materiale per la manutenzione*	-
	BA0370	*B.1.B.6) Altri beni e prodotti non sanitari*	792,835
R	**BA0380**	*B.1.B.7) Beni e prodotti non sanitari da Aziende sanitarie pubbliche della Regione*	-
	BA0390	*B.2) Acquisti di servizi*	**5,550,544,595**
	BA0400	*B.2.A) Acquisti servizi sanitari*	**5,528,961,684**
	BA0410	*B.2.A.1) Acquisti servizi sanitari per medicina di base*	***310,659,909***
	BA0420	*B.2.A.1.1) - da convenzione*	*309,094,354*
	BA0430	*B.2.A.1.1.A) Costi per assistenza MMG*	240,043,051
	BA0440	*B.2.A.1.1.B) Costi per assistenza PLS*	56,783,021
	BA0450	*B.2.A.1.1.C) Costi per assistenza Continuità assistenziale*	12,222,995
	BA0460	*B.2.A.1.1.D) Altro (medicina dei servizi, psicologi, medici 118, ecc)*	45,287
R	**BA0470**	*B.2.A.1.2) - da pubblico (Aziende sanitarie pubbliche della Regione) - Mobilità intraregionale*	-
S	**BA0480**	*B.2.A.1.3) - da pubblico (Aziende sanitarie pubbliche Extraregione) - Mobilità extraregionale*	1,565,555
	BA0490	*B.2.A.2) Acquisti servizi sanitari per farmaceutica*	***515,308,295***
	BA0500	*B.2.A.2.1) - da convenzione*	510,197,107
R	**BA0510**	*B.2.A.2.2) - da pubblico (Aziende sanitarie pubbliche della Regione)- Mobilità intraregionale*	-
S	**BA0520**	*B.2.A.2.3) - da pubblico (Extraregione)*	5,111,188
	BA0530	*B.2.A.3) Acquisti servizi sanitari per assistenza specialistica ambulatoriale*	***958,292,644***
R	**BA0540**	*B.2.A.3.1) - da pubblico (Aziende sanitarie pubbliche della Regione)*	418,900,751
	BA0541	*B.2.A.3.2) prestazioni di pronto soccorso non seguite da ricovero - da pubblico (Aziende sanitarie pubbliche della Regione)*	73,260,585
	BA0550	*B.2.A.3.3) - da pubblico (altri soggetti pubbl. della Regione)*	-
	BA0551	*B.2.A.3.4) prestazioni di pronto soccorso non seguite da ricovero - da pubblico (altri soggetti pubbl. della Regione)*	-
S	**BA0560**	*B.2.A.3.5) - da pubblico (Extraregione)*	21,524,573
	BA0561	*B.2.A.3.6) prestazioni di pronto soccorso non seguite da ricovero - da pubblico (Extraregione)*	2,720,285
	BA0570	*B.2.A.3.7) - da privato - Medici SUMAI*	111,272
	BA0580	*B.2.A.3.8) - da privato*	***389,857,153***
	BA0590	*B.2.A.3.8.A) Servizi sanitari per assistenza specialistica da IRCCS privati e Policlinici privati*	176,723,268
	BA0591	*B.2.A.3.8.B) Servizi sanitari per prestazioni di pronto soccorso non seguite da ricovero - da IRCCS privati e Policlinici privati*	15,592,298
	BA0600	*B.2.A.3.8.C) Servizi sanitari per assistenza specialistica da Ospedali Classificati privati*	11,776,853
	BA0601	*B.2.A.3.8.D) Servizi sanitari per prestazioni di pronto soccorso non seguite da ricovero - da Ospedali Classificati privati*	1,742,733
	BA0610	*B.2.A.3.8.E) Servizi sanitari per assistenza specialistica da Case di Cura private*	69,405,497
	BA0611	*B.2.A.3.8.F) Servizi sanitari per prestazioni di pronto soccorso non seguite da ricovero - da Case di Cura private*	6,305,550
	BA0620	*B.2.A.3.8.G) Servizi sanitari per assistenza specialistica da altri privati*	108,310,954
	BA0621	*B.2.A.3.8.H) Servizi sanitari per prestazioni di pronto soccorso non seguite da ricovero - da altri privati*	-
	BA0630	*B.2.A.3.9) - da privato per cittadini non residenti - Extraregione (mobilità attiva in compensazione)*	51,918,025
	BA0631	*B.2.A.3.10) Servizi sanitari per prestazioni di pronto soccorso non seguite da ricovero - da privato per cittadini non residenti - Extraregione (mobilità attiva in compensazione)*	-
	BA0640	*B.2.A.4) Acquisti servizi sanitari per assistenza riabilitativa*	***42,904,799***
R	**BA0650**	*B.2.A.4.1) - da pubblico (Aziende sanitarie pubbliche della Regione)*	-
	BA0660	*B.2.A.4.2) - da pubblico (altri soggetti pubbl. della Regione)*	7,939,036
SS	**BA0670**	*B.2.A.4.3) - da pubblico (Extraregione) non soggetti a compensazione*	-
	BA0680	*B.2.A.4.4) - da privato (intraregionale)*	34,785,014
	BA0690	*B.2.A.4.5) - da privato (extraregionale)*	180,749
	BA0700	*B.2.A.5) Acquisti servizi sanitari per assistenza integrativa*	***34,792,457***
R	**BA0710**	*B.2.A.5.1) - da pubblico (Aziende sanitarie pubbliche della Regione)*	4,768,526
	BA0720	*B.2.A.5.2) - da pubblico (altri soggetti pubbl. della Regione)*	-
S	**BA0730**	*B.2.A.5.3) - da pubblico (Extraregione)*	-
	BA0740	*B.2.A.5.4) - da privato*	30,023,931
	BA0750	*B.2.A.6) Acquisti servizi sanitari per assistenza protesica*	***17,907,452***
R	**BA0760**	*B.2.A.6.1) - da pubblico (Aziende sanitarie pubbliche della Regione)*	-
	BA0770	*B.2.A.6.2) - da pubblico (altri soggetti pubbl. della Regione)*	-

RISCRIBA

S	**BA0780**	*B.2.A.6.3) - da pubblico (Extraregione)*	-
	BA0790	*B.2.A.6.4) - da privato*	17,907,452
	BA0800	*B.2.A.7) Acquisti servizi sanitari per assistenza ospedaliera*	***2,026,614,785***
R	**BA0810**	*B.2.A.7.1) - da pubblico (Aziende sanitarie pubbliche della Regione)*	962,347,536
	BA0820	*B.2.A.7.2) - da pubblico (altri soggetti pubbl. della Regione)*	-
S	**BA0830**	*B.2.A.7.3) - da pubblico (Extraregione)*	113,971,128
	BA0840	*B.2.A.7.4) - da privato*	*628,737,260*
	BA0850	*B.2.A.7.4.A) Servizi sanitari per assistenza ospedaliera da IRCCS privati e Policlinici privati*	429,242,635
	BA0860	*B.2.A.7.4.B) Servizi sanitari per assistenza ospedaliera da Ospedali Classificati privati*	28,469,596
	BA0870	*B.2.A.7.4.C) Servizi sanitari per assistenza ospedaliera da Case di Cura private*	167,008,096
	BA0880	*B.2.A.7.4.D) Servizi sanitari per assistenza ospedaliera da altri privati*	4,016,933
	BA0890	*B.2.A.7.5) - da privato per cittadini non residenti - Extraregione (mobilità attiva in compensazione)*	321,558,861
	BA0900	*B.2.A.8) Acquisto prestazioni di psichiatria residenziale e semiresidenziale*	***144,849,664***
R	**BA0910**	*B.2.A.8.1) - da pubblico (Aziende sanitarie pubbliche della Regione)*	54,544,841
	BA0920	*B.2.A.8.2) - da pubblico (altri soggetti pubbl. della Regione)*	-
SS	**BA0930**	*B.2.A.8.3) - da pubblico (Extraregione) - non soggette a compensazione*	-
	BA0940	*B.2.A.8.4) - da privato (intraregionale)*	82,167,148
	BA0950	*B.2.A.8.5) - da privato (extraregionale)*	8,137,675
	BA0960	*B.2.A.9) Acquisto prestazioni di distribuzione farmaci File F*	***784,897,373***
R	**BA0970**	*B.2.A.9.1) - da pubblico (Aziende sanitarie pubbliche della Regione) - Mobilità intraregionale*	515,663,374
	BA0980	*B.2.A.9.2) - da pubblico (altri soggetti pubbl. della Regione)*	-
S	**BA0990**	*B.2.A.9.3) - da pubblico (Extraregione)*	9,309,869
	BA1000	*B.2.A.9.4) - da privato (intraregionale)*	200,723,892
	BA1010	*B.2.A.9.5) - da privato (extraregionale)*	-
	BA1020	*B.2.A.9.6) - da privato per cittadini non residenti - Extraregione (mobilità attiva in compensazione)*	59,200,238
	BA1030	*B.2.A.10) Acquisto prestazioni termali in convenzione*	***4,358,723***
R	**BA1040**	*B.2.A.10.1) - da pubblico (Aziende sanitarie pubbliche della Regione) - Mobilità intraregionale*	-
	BA1050	*B.2.A.10.2) - da pubblico (altri soggetti pubbl. della Regione)*	-
S	**BA1060**	*B.2.A.10.3) - da pubblico (Extraregione)*	3,714,830
	BA1070	*B.2.A.10.4) - da privato*	643,893
	BA1080	*B.2.A.10.5) - da privato per cittadini non residenti - Extraregione (mobilità attiva in compensazione)*	-
	BA1090	*B.2.A.11) Acquisto prestazioni di trasporto sanitario*	***4,633,306***
R	**BA1100**	*B.2.A.11.1) - da pubblico (Aziende sanitarie pubbliche della Regione) - Mobilità intraregionale*	-
	BA1110	*B.2.A.11.2) - da pubblico (altri soggetti pubbl. della Regione)*	-
S	**BA1120**	*B.2.A.11.3) - da pubblico (Extraregione)*	4,528,211
	BA1130	*B.2.A.11.4) - da privato*	105,095
	BA1140	*B.2.A.12) Acquisto prestazioni Socio-Sanitarie a rilevanza sanitaria*	***611,236,247***
R	**BA1150**	*B.2.A.12.1) - da pubblico (Aziende sanitarie pubbliche della Regione) - Mobilità intraregionale*	*23,509,379*
	BA1151	*B.2.A.12.1.A) Assistenza domiciliare integrata (ADI)*	15,740
	BA1152	*B.2.A.12.1.B) Altre prestazioni socio-sanitarie a rilevanza sanitaria*	23,493,639
	BA1160	*B.2.A.12.2) - da pubblico (altri soggetti pubblici della Regione)*	105,629,175
	BA1161	*B.2.A.12.3) - da pubblico (Extraregione) - Acquisto di Altre prestazioni sociosanitarie a rilevanza sanitaria erogate a soggetti pubblici Extraregione*	-
SS	**BA1170**	*B.2.A.12.4) - da pubblico (Extraregione) non soggette a compensazione*	122,080
	BA1180	*B.2.A.12.5) - da privato (intraregionale)*	479,183,055
	BA1190	*B.2.A.12.6) - da privato (extraregionale)*	2,792,558
	BA1200	*B.2.A.13) Compartecipazione al personale per att. libero-prof. (intramoenia)*	***68,015***
	BA1210	*B.2.A.13.1) Compartecipazione al personale per att. libero professionale intramoenia - Area ospedaliera*	-
	BA1220	*B.2.A.13.2) Compartecipazione al personale per att. libero professionale intramoenia- Area specialistica*	-
	BA1230	*B.2.A.13.3) Compartecipazione al personale per att. libero professionale intramoenia - Area sanità pubblica*	13,199
	BA1240	*B.2.A.13.4) Compartecipazione al personale per att. libero professionale intramoenia - Consulenze (ex art. 55 c.1 lett. c), d) ed ex Art. 57-58)*	54,816
R	**BA1250**	*B.2.A.13.5) Compartecipazione al personale per att. libero professionale intramoenia - Consulenze (ex art. 55 c.1 lett. c), d) ed ex Art. 57-58) (Aziende sanitarie pubbliche della Regione)*	-
	BA1260	*B.2.A.13.6) Compartecipazione al personale per att. libero professionale intramoenia - Altro*	-
R	**BA1270**	*B.2.A.13.7) Compartecipazione al personale per att. libero professionale intramoenia - Altro (Aziende sanitarie pubbliche della Regione)*	-
	BA1280	*B.2.A.14) Rimborsi, assegni e contributi sanitari*	***11,752,909***
	BA1290	*B.2.A.14.1) Contributi ad associazioni di volontariato*	-
	BA1300	*B.2.A.14.2) Rimborsi per cure all'estero*	337,589
	BA1310	*B.2.A.14.3) Contributi a società partecipate e/o enti dipendenti della Regione*	-
	BA1320	*B.2.A.14.4) Contributo Legge 210/92*	7,867,614
	BA1330	*B.2.A.14.5) Altri rimborsi, assegni e contributi*	2,485,742
R	**BA1340**	*B.2.A.14.6) Rimborsi, assegni e contributi v/Aziende sanitarie pubbliche della Regione*	1,061,964
	BA1341	*B.2.A.14.7) Rimborsi, assegni e contributi v/Regione - GSA*	-
	BA1350	*B.2.A.15) Consulenze, Collaborazioni, Interinale e altre prestazioni di lavoro sanitarie e sociosanitarie*	***1,395,141***
	BA1360	*B.2.A.15.1) Consulenze sanitarie e sociosanitarieda Aziende sanitarie pubbliche della Regione*	481,245

Riproduzione C.R.I.B.A.

R	**BA1370**	*B.2.A.15.2) Consulenze sanitarie e sociosanitarieda terzi - Altri soggetti pubblici*	-
	BA1380	*B.2.A.15.3) Consulenze, Collaborazioni, Interinale e altre prestazioni di lavoro sanitarie e sociosanitarie da privato*	*913,896*
	BA1390	*B.2.A.15.3.A) Consulenze sanitarie da privato - articolo 55, comma 2, CCNL 8 giugno 2000*	879,698
	BA1400	*B.2.A.15.3.B) Altre consulenze sanitarie e sociosanitarie da privato*	-
	BA1410	*B.2.A.15.3.C) Collaborazioni coordinate e continuative sanitarie e sociosanitarie da privato*	-
	BA1420	*B.2.A.15.3.D) Indennità a personale universitario - area sanitaria*	-
	BA1430	*B.2.A.15.3.E) Lavoro interinale - area sanitaria*	-
	BA1440	*B.2.A.15.3.F) Altre collaborazioni e prestazioni di lavoro - area sanitaria*	34,198
	BA1450	*B.2.A.15.4) Rimborso oneri stipendiali del personale sanitario in comando*	-
R	**BA1460**	*B.2.A.15.4.A) Rimborso oneri stipendiali personale sanitario in comando da Aziende sanitarie pubbliche della Regione*	-
	BA1470	*B.2.A.15.4.B) Rimborso oneri stipendiali personale sanitario in comando da Regioni, soggetti pubblici e da Università*	-
SS	**BA1480**	*B.2.A.15.4.C) Rimborso oneri stipendiali personale sanitario in comando da aziende di altre Regioni (Extraregione)*	-
	BA1490	*B.2.A.16) Altri servizi sanitari e sociosanitari a rilevanza sanitaria*	***59,289,965***
R	**BA1500**	*B.2.A.16.1) Altri servizi sanitari e sociosanitari a rilevanza sanitaria da pubblico - Aziende sanitarie pubbliche della Regione*	13,600,389
	BA1510	*B.2.A.16.2) Altri servizi sanitari e sociosanitari a rilevanza sanitaria da pubblico - Altri soggetti pubblici della Regione*	7,873,207
	BA1520	*B.2.A.16.3) Altri servizi sanitari e sociosanitari a rilevanza sanitaria da pubblico (Extraregione)*	-
	BA1530	*B.2.A.16.4) Altri servizi sanitari da privato*	25,722,655
	BA1540	*B.2.A.16.5) Costi per servizi sanitari - Mobilità internazionale passiva*	12,093,714
	BA1541	*B.2.A.16.6) Costi per servizi sanitari - Mobilità internazionale passiva rilevata dalle ASL*	-
	BA1542	*B.2.A.16.7) Costi per prestazioni sanitarie erogate da aziende sanitarie estere (fatturate direttamente)*	-
S	**BA1550**	*B.2.A.17) Costi GSA per differenziale saldo mobilità interregionale*	-
	BA1560	*B.2.B) Acquisti di servizi non sanitari*	***21,582,911***
	BA1570	*B.2.B.1) Servizi non sanitari*	***20,003,439***
	BA1580	*B.2.B.1.1) Lavanderia*	9,511
	BA1590	*B.2.B.1.2) Pulizia*	1,013,405
	BA1600	*B.2.B.1.3) Mensa*	***1,583,139***
	BA1601	*B.2.B.1.3.A) Mensa dipendenti*	1,583,139
	BA1602	*B.2.B.1.3.B) Mensa degenti*	-
	BA1610	*B.2.B.1.4) Riscaldamento*	469,111
	BA1620	*B.2.B.1.5) Servizi di assistenza informatica*	966,158
	BA1630	*B.2.B.1.6) Servizi trasporti (non sanitari)*	-
	BA1640	*B.2.B.1.7) Smaltimento rifiuti*	51,548
	BA1650	*B.2.B.1.8) Utenze telefoniche*	795,776
	BA1660	*B.2.B.1.9) Utenze elettricità*	1,421,670
	BA1670	*B.2.B.1.10) Altre utenze*	868,984
	BA1680	*B.2.B.1.11) Premi di assicurazione*	*1,538,973*
	BA1690	*B.2.B.1.11.A) Premi di assicurazione - R.C. Professionale*	1,221,278
	BA1700	*B.2.B.1.11.B) Premi di assicurazione - Altri premi assicurativi*	317,695
	BA1710	*B.2.B.1.12) Altri servizi non sanitari*	*11,285,164*
R	**BA1720**	*B.2.B.1.12.A) Altri servizi non sanitari da pubblico (Aziende sanitarie pubbliche della Regione)*	941,413
	BA1730	*B.2.B.1.12.B) Altri servizi non sanitari da altri soggetti pubblici*	-
	BA1740	*B.2.B.1.12.C) Altri servizi non sanitari da privato*	10,343,751
	BA1750	*B.2.B.2) Consulenze, Collaborazioni, Interinale e altre prestazioni di lavoro non sanitarie*	***498,030***
R	**BA1760**	*B.2.B.2.1) Consulenze non sanitarie da Aziende sanitarie pubbliche della Regione*	2,180
	BA1770	*B.2.B.2.2) Consulenze non sanitarie da Terzi - Altri soggetti pubblici*	5,000
	BA1780	*B.2.B.2.3) Consulenze, Collaborazioni, Interinale e altre prestazioni di lavoro non sanitarie da privato*	*328,204*
	BA1790	*B.2.B.2.3.A) Consulenze non sanitarie da privato*	58,840
	BA1800	*B.2.B.2.3.B) Collaborazioni coordinate e continuative non sanitarie da privato*	-
	BA1810	*B.2.B.2.3.C) Indennità a personale universitario - area non sanitaria*	-
	BA1820	*B.2.B.2.3.D) Lavoro interinale - area non sanitaria*	269,364
	BA1830	*B.2.B.2.3.E) Altre collaborazioni e prestazioni di lavoro - area non sanitaria*	-
	BA1831	*B.2.B.2.3.F) Altre Consulenze non sanitarie da privato - - in attuazione dell'art.79, comma 1 sexies lettera c), del D.L. 112/2008, convertito con legge 133/2008 e della legge 23 dicembre 2009 n. 191.*	-
	BA1840	*B.2.B.2.4) Rimborso oneri stipendiali del personale non sanitario in comando*	*162,646*
R	**BA1850**	*B.2.B.2.4.A) Rimborso oneri stipendiali personale non sanitario in comando da Aziende sanitarie pubbliche della Regione*	78,930
	BA1860	*B.2.B.2.4.B) Rimborso oneri stipendiali personale non sanitario in comando da Regione, soggetti pubblici e da Università*	83,716
SS	**BA1870**	*B.2.B.2.4.C) Rimborso oneri stipendiali personale non sanitario in comando da aziende di altre Regioni (Extraregione)*	-
	BA1880	*B.2.B.3) Formazione (esternalizzata e non)*	*1,081,442*
	BA1890	*B.2.B.3.1) Formazione (esternalizzata e non) da pubblico*	19,158
	BA1900	*B.2.B.3.2) Formazione (esternalizzata e non) da privato*	1,062,284

R.C.R.I.B.A.

	BA1910	*B.3) Manutenzione e riparazione (ordinaria esternalizzata)*	**4,103,142**
	BA1920	*B.3.A) Manutenzione e riparazione ai fabbricati e loro pertinenze*	1,257,173
	BA1930	*B.3.B) Manutenzione e riparazione agli impianti e macchinari*	-
	BA1940	*B.3.C) Manutenzione e riparazione alle attrezzature sanitarie e scientifiche*	316,034
	BA1950	*B.3.D) Manutenzione e riparazione ai mobili e arredi*	3,172
	BA1960	*B.3.E) Manutenzione e riparazione agli automezzi*	131,217
	BA1970	*B.3.F) Altre manutenzioni e riparazioni*	2,395,546
R	**BA1980**	*B.3.G) Manutenzioni e riparazioni da Aziende sanitarie pubbliche della Regione*	-
	BA1990	*B.4) Godimento di beni di terzi*	**2,738,887**
	BA2000	*B.4.A) Fitti passivi*	884,640
	BA2010	*B.4.B) Canoni di noleggio*	***1,854,247***
	BA2020	*B.4.B.1) Canoni di noleggio - area sanitaria*	559,524
	BA2030	*B.4.B.2) Canoni di noleggio - area non sanitaria*	1,294,723
	BA2040	*B.4.C) Canoni di leasing*	**-**
	BA2050	*B.4.C.1) Canoni di leasing - area sanitaria*	-
	BA2060	*B.4.C.2) Canoni di leasing - area non sanitaria*	-
	BA2061	*B.4.D) Canoni di project financing*	-
R	**BA2070**	*B.4.E) Locazioni e noleggi da Aziende sanitarie pubbliche della Regione*	-
	BA2080	**Totale Costo del personale**	***111,946,900***
	BA2090	*B.5) Personale del ruolo sanitario*	**72,727,531**
	BA2100	*B.5.A) Costo del personale dirigente ruolo sanitario*	***41,408,541***
	BA2110	*B.5.A.1) Costo del personale dirigente medico*	*33,366,050*
	BA2120	*B.5.A.1.1) Costo del personale dirigente medico - tempo indeterminato*	32,431,907
	BA2130	*B.5.A.1.2) Costo del personale dirigente medico - tempo determinato*	934,143
	BA2140	*B.5.A.1.3) Costo del personale dirigente medico - altro*	-
	BA2150	*B.5.A.2) Costo del personale dirigente non medico*	*8,042,491*
	BA2160	*B.5.A.2.1) Costo del personale dirigente non medico - tempo indeterminato*	7,712,905
	BA2170	*B.5.A.2.2) Costo del personale dirigente non medico - tempo determinato*	329,586
	BA2180	*B.5.A.2.3) Costo del personale dirigente non medico - altro*	-
	BA2190	*B.5.B) Costo del personale comparto ruolo sanitario*	***31,318,990***
	BA2200	*B.5.B.1) Costo del personale comparto ruolo sanitario - tempo indeterminato*	31,238,213
	BA2210	*B.5.B.2) Costo del personale comparto ruolo sanitario - tempo determinato*	80,777
	BA2220	*B.5.B.3) Costo del personale comparto ruolo sanitario - altro*	-
	BA2230	*B.6) Personale del ruolo professionale*	**2,249,669**
	BA2240	*B.6.A) Costo del personale dirigente ruolo professionale*	***2,249,669***
	BA2250	*B.6.A.1) Costo del personale dirigente ruolo professionale - tempo indeterminato*	2,170,215
	BA2260	*B.6.A.2) Costo del personale dirigente ruolo professionale - tempo determinato*	79,454
	BA2270	*B.6.A.3) Costo del personale dirigente ruolo professionale - altro*	-
	BA2280	*B.6.B) Costo del personale comparto ruolo professionale*	**-**
	BA2290	*B.6.B.1) Costo del personale comparto ruolo professionale - tempo indeterminato*	-
	BA2300	*B.6.B.2) Costo del personale comparto ruolo professionale - tempo determinato*	-
	BA2310	*B.6.B.3) Costo del personale comparto ruolo professionale - altro*	-
	BA2320	*B.7) Personale del ruolo tecnico*	**8,846,915**
	BA2330	*B.7.A) Costo del personale dirigente ruolo tecnico*	***975,064***
	BA2340	*B.7.A.1) Costo del personale dirigente ruolo tecnico - tempo indeterminato*	816,674
	BA2350	*B.7.A.2) Costo del personale dirigente ruolo tecnico - tempo determinato*	158,390
	BA2360	*B.7.A.3) Costo del personale dirigente ruolo tecnico - altro*	-
	BA2370	*B.7.B) Costo del personale comparto ruolo tecnico*	***7,871,851***
	BA2380	*B.7.B.1) Costo del personale comparto ruolo tecnico - tempo indeterminato*	7,587,766
	BA2390	*B.7.B.2) Costo del personale comparto ruolo tecnico - tempo determinato*	284,085
	BA2400	*B.7.B.3) Costo del personale comparto ruolo tecnico - altro*	-
	BA2410	*B.8) Personale del ruolo amministrativo*	**28,122,785**
	BA2420	*B.8.A) Costo del personale dirigente ruolo amministrativo*	***3,347,440***
	BA2430	*B.8.A.1) Costo del personale dirigente ruolo amministrativo - tempo indeterminato*	3,347,440
	BA2440	*B.8.A.2) Costo del personale dirigente ruolo amministrativo - tempo determinato*	-
	BA2450	*B.8.A.3) Costo del personale dirigente ruolo amministrativo - altro*	-
	BA2460	*B.8.B) Costo del personale comparto ruolo amministrativo*	***24,775,345***
	BA2470	*B.8.B.1) Costo del personale comparto ruolo amministrativo - tempo indeterminato*	24,641,531
	BA2480	*B.8.B.2) Costo del personale comparto ruolo amministrativo - tempo determinato*	133,814
	BA2490	*B.8.B.3) Costo del personale comparto ruolo amministrativo - altro*	-
	BA2500	*B.9) Oneri diversi di gestione*	**4,805,793**
	BA2510	*B.9.A) Imposte e tasse (escluso IRAP e IRES)*	553,279
	BA2520	*B.9.B) Perdite su crediti*	-
	BA2530	*B.9.C) Altri oneri diversi di gestione*	***4,252,514***
	BA2540	*B.9.C.1) Indennità, rimborso spese e oneri sociali per gli Organi Direttivi e Collegio Sindacale*	865,500
	BA2550	*B.9.C.2) Altri oneri diversi di gestione*	3,387,014

Riproduzione riservata

	BA2551	*B.9.C.3) Altri oneri diversi di gestione da Aziende sanitarie pubbliche della Regione*	-
	BA2552	*B.9.C.4) Altri oneri diversi di gestione - per Autoassicurazione*	-
	BA2560	**Totale Ammortamenti**	***4,439,917***
	BA2570	*B.10) Ammortamenti delle immobilizzazioni immateriali*	280,104
	BA2580	*B.11) Ammortamenti delle immobilizzazioni materiali*	***4,159,813***
	BA2590	*B.11.A) Ammortamento dei fabbricati*	**3,165,404**
	BA2600	*B.11.A.1) Ammortamenti fabbricati non strumentali (disponibili)*	396,700
	BA2610	*B.11.A.2) Ammortamenti fabbricati strumentali (indisponibili)*	2,768,704
	BA2620	*B.11.B) Ammortamenti delle altre immobilizzazioni materiali*	994,409
	BA2630	*B.12) Svalutazione delle immobilizzazioni e dei crediti*	**-**
	BA2640	*B.12.A) Svalutazione delle immobilizzazioni immateriali e materiali*	-
	BA2650	*B.12.B) Svalutazione dei crediti*	-
	BA2660	*B.13) Variazione delle rimanenze*	**390,395**
	BA2670	*B.13.A) Variazione rimanenze sanitarie*	382,997
	BA2671	*B.13.A.1) Prodotti farmaceutici ed emoderivati*	45,568
	BA2672	*B.13.A.2) Sangue ed emocomponenti*	-
	BA2673	*B.13.A.3) Dispositivi medici*	353,102
	BA2674	*B.13.A.4) Prodotti dietetici*	-
	BA2675	*B.13.A.5) Materiali per la profilassi (vaccini)*	-
	BA2676	*B.13.A.6) Prodotti chimici*	-
	BA2677	*B.13.A.7) Materiali e prodotti per uso veterinario*	- 15,673
	BA2678	*B.13.A.8) Altri beni e prodotti sanitari*	-
	BA2680	*B.13.B) Variazione rimanenze non sanitarie*	7,398
	BA2681	*B.13.B.1) Prodotti alimentari*	-
	BA2682	*B.13.B.2) Materiali di guardaroba, di pulizia, e di convivenza in genere*	- 11,049
	BA2683	*B.13.B.3) Combustibili, carburanti e lubrificanti*	-
	BA2684	*B.13.B.4) Supporti informatici e cancelleria*	17,694
	BA2685	*B.13.B.5) Materiale per la manutenzione*	-
	BA2686	*B.13.B.6) Altri beni e prodotti non sanitari*	753
	BA2690	*B.14) Accantonamenti dell'esercizio*	**41,719,779**
	BA2700	*B.14.A) Accantonamenti per rischi*	**-**
	BA2710	*B.14.A.1) Accantonamenti per cause civili ed oneri processuali*	-
	BA2720	*B.14.A.2) Accantonamenti per contenzioso personale dipendente*	-
	BA2730	*B.14.A.3) Accantonamenti per rischi connessi all'acquisto di prestazioni sanitarie da privato*	-
	BA2740	*B.14.A.4) Accantonamenti per copertura diretta dei rischi (autoassicurazione)*	-
	BA2741	*B.14.A.5) Accantonamenti per franchigia assicurativa*	-
	BA2750	*B.14.A.6) Altri accantonamenti per rischi*	-
	BA2751	*B.14.A.7) Altri accantonamenti per interessi di mora*	-
	BA2760	*B.14.B) Accantonamenti per premio di operosità (SUMAI)*	9,979
	BA2770	*B.14.C) Accantonamenti per quote inutilizzate di contributi finalizzati e vincolati*	***23,547,115***
	BA2771	*B.14.C.1) Accantonamenti per quote inutilizzate contributi da Regione e Prov. Aut. per quota F.S. indistinto finalizzato*	-
	BA2780	*B.14.C.2) Accantonamenti per quote inutilizzate contributi da Regione e Prov. Aut. per quota F.S. vincolato*	5,140,798
	BA2790	*B.14.C.3) Accantonamenti per quote inutilizzate contributi da soggetti pubblici (extra fondo) vincolati*	18,280,317
	BA2800	*B.14.C.4) Accantonamenti per quote inutilizzate contributi da soggetti pubblici per ricerca*	-
	BA2810	*B.14.C.5) Accantonamenti per quote inutilizzate contributi vincolati da privati*	126,000
	BA2811	*B.14.C.6) Accantonamenti per quote inutilizzate contributi da soggetti privati per ricerca*	-
	BA2820	*B.14.D) Altri accantonamenti*	***18,162,685***
	BA2840	*B.14.D.1) Acc. Rinnovi convenzioni MMG/PLS/MCA*	12,880,743
	BA2850	*B.14.D.2) Acc. Rinnovi convenzioni Medici Sumai*	37,282
	BA2860	*B.14.D.3) Acc. Rinnovi contratt.: dirigenza medica*	1,098,814
	BA2870	*B.14.D.4) Acc. Rinnovi contratt.: dirigenza non medica*	371,059
	BA2880	*B.14.D.5) Acc. Rinnovi contratt.: comparto*	-
	BA2881	*B.14.D.6) Acc. per Trattamento di fine rapporto dipendenti*	-
	BA2882	*B.14.D.7) Acc. per Trattamenti di quiescenza e simili*	-
	BA2883	*B.14.D.8) Acc. per Fondi integrativi pensione*	-
	BA2884	*B.14.D.9) Acc. Incentivi funzioni tecniche art. 113 D.lgs 50/2016*	82,491
	BA2890	*B.14.D.10) Altri accantonamenti*	3,692,296
	BZ9999	***Totale costi della produzione (B)***	**5,845,213,120**
		C) Proventi e oneri finanziari	
	CA0010	*C.1) Interessi attivi*	**34,437**
	CA0020	*C.1.A) Interessi attivi su c/tesoreria unica*	-
	CA0030	*C.1.B) Interessi attivi su c/c postali e bancari*	-
	CA0040	*C.1.C) Altri interessi attivi*	34,437
	CA0050	*C.2) Altri proventi*	**-**
	CA0060	*C.2.A) Proventi da partecipazioni*	-

F.R.C.R.I.B.A.

	CA0070	*C.2.B) Proventi finanziari da crediti iscritti nelle immobilizzazioni*	-
	CA0080	*C.2.C) Proventi finanziari da titoli iscritti nelle immobilizzazioni*	-
	CA0090	*C.2.D) Altri proventi finanziari diversi dai precedenti*	-
	CA0100	*C.2.E) Utili su cambi*	-
	CA0110	*C.3) Interessi passivi*	**-**
	CA0120	*C.3.A) Interessi passivi su anticipazioni di cassa*	-
	CA0130	*C.3.B) Interessi passivi su mutui*	-
	CA0140	*C.3.C) Altri interessi passivi*	-
	CA0150	*C.4) Altri oneri*	**-**
	CA0160	*C.4.A) Altri oneri finanziari*	-
	CA0170	*C.4.B) Perdite su cambi*	-
	CZ9999	***Totale proventi e oneri finanziari (C)***	**34,437**
		D) Rettifiche di valore di attività finanziarie	
	DA0010	*D.1) Rivalutazioni*	-
	DA0020	*D.2) Svalutazioni*	-
	DZ9999	***Totale rettifiche di valore di attività finanziarie (D)***	**-**
		E) Proventi e oneri straordinari	
	EA0010	*E.1) Proventi straordinari*	**386,423,855**
	EA0020	*E.1.A) Plusvalenze*	-
	EA0030	*E.1.B) Altri proventi straordinari*	***386,423,855***
	EA0040	*E.1.B.1) Proventi da donazioni e liberalità diverse*	-
	EA0050	*E.1.B.2) Sopravvenienze attive*	*368,515,153*
	EA0051	*E.1.B.2.1) Sopravvenienze attive per quote F.S. vincolato*	70,742,974
R	**EA0060**	*E.1.B.2.2) Sopravvenienze attive v/Aziende sanitarie pubbliche della Regione*	62,630
	EA0070	*E.1.B.2.3) Sopravvenienze attive v/terzi*	*297,709,549*
S	**EA0080**	*E.1.B.2.3.A) Sopravvenienze attive v/terzi relative alla mobilità extraregionale*	-
	EA0090	*E.1.B.2.3.B) Sopravvenienze attive v/terzi relative al personale*	-
	EA0100	*E.1.B.2.3.C) Sopravvenienze attive v/terzi relative alle convenzioni con medici di base*	-
	EA0110	*E.1.B.2.3.D) Sopravvenienze attive v/terzi relative alle convenzioni per la specialistica*	-
	EA0120	*E.1.B.2.3.E) Sopravvenienze attive v/terzi relative all'acquisto prestaz. sanitarie da operatori accreditati*	-
	EA0130	*E.1.B.2.3.F) Sopravvenienze attive v/terzi relative all'acquisto di beni e servizi*	2,137
	EA0140	*E.1.B.2.3.G) Altre sopravvenienze attive v/terzi*	297,707,412
	EA0150	*E.1.B.3) Insussistenze attive*	*17,750,164*
R	**EA0160**	*E.1.B.3.1) Insussistenze attive v/Aziende sanitarie pubbliche della Regione*	433,723
	EA0170	*E.1.B.3.2) Insussistenze attive v/terzi*	*17,316,441*
S	**EA0180**	*E.1.B.3.2.A) Insussistenze attive v/terzi relative alla mobilità extraregionale*	-
	EA0190	*E.1.B.3.2.B) Insussistenze attive v/terzi relative al personale*	7,211,519
	EA0200	*E.1.B.3.2.C) Insussistenze attive v/terzi relative alle convenzioni con medici di base*	1,721,350
	EA0210	*E.1.B.3.2.D) Insussistenze attive v/terzi relative alle convenzioni per la specialistica*	-
	EA0220	*E.1.B.3.2.E) Insussistenze attive v/terzi relative all'acquisto prestaz. sanitarie da operatori accreditati*	7,361,393
	EA0230	*E.1.B.3.2.F) Insussistenze attive v/terzi relative all'acquisto di beni e servizi*	30,680
	EA0240	*E.1.B.3.2.G) Altre insussistenze attive v/terzi*	991,499
	EA0250	*E.1.B.4) Altri proventi straordinari*	158,538
	EA0260	*E.2) Oneri straordinari*	**166,459,326**
	EA0270	*E.2.A) Minusvalenze*	-
	EA0280	*E.2.B) Altri oneri straordinari*	***166,459,326***
	EA0290	*E.2.B.1) Oneri tributari da esercizi precedenti*	-
	EA0300	*E.2.B.2) Oneri da cause civili ed oneri processuali*	5,305
	EA0310	*E.2.B.3) Sopravvenienze passive*	*166,329,500*
R	**EA0320**	*E.2.B.3.1) Sopravvenienze passive v/Aziende sanitarie pubbliche della Regione*	*662,093*
R	**EA0330**	*E.2.B.3.1.A) Sopravvenienze passive v/Aziende sanitarie pubbliche relative alla mobilità intraregionale*	-
R	**EA0340**	*E.2.B.3.1.B) Altre sopravvenienze passive v/Aziende sanitarie pubbliche della Regione*	662,093
	EA0350	*E.2.B.3.2) Sopravvenienze passive v/terzi*	*165,667,407*
S	**EA0360**	*E.2.B.3.2.A) Sopravvenienze passive v/terzi relative alla mobilità extraregionale*	-
	EA0370	*E.2.B.3.2.B) Sopravvenienze passive v/terzi relative al personale*	-
	EA0380	E.2.B.3.2.B.1) Soprav. passive v/terzi relative al personale - dirigenza medica	-
	EA0390	E.2.B.3.2.B.2) Soprav. passive v/terzi relative al personale - dirigenza non medica	-
	EA0400	E.2.B.3.2.B.3) Soprav. passive v/terzi relative al personale - comparto	-
	EA0410	*E.2.B.3.2.C) Sopravvenienze passive v/terzi relative alle convenzioni con medici di base*	-
	EA0420	*E.2.B.3.2.D) Sopravvenienze passive v/terzi relative alle convenzioni per la specialistica*	-
	EA0430	*E.2.B.3.2.E) Sopravvenienze passive v/terzi relative all'acquisto prestaz. sanitarie da operatori accreditati*	-
	EA0440	*E.2.B.3.2.F) Sopravvenienze passive v/terzi relative all'acquisto di beni e servizi*	81,948
	EA0450	*E.2.B.3.2.G) Altre sopravvenienze passive v/terzi*	165,585,459
	EA0460	*E.2.B.4) Insussistenze passive*	*124,521*
	EA0461	*E.2.B.4.1) Insussistenze passive per quote F.S. vincolato*	-
R	**EA0470**	*E.2.B.4.2) Insussistenze passive v/Aziende sanitarie pubbliche della Regione*	24,894

R.E.S. S.r.l. B.A.

	EA0480	*E.2.B.4.3) Insussistenze passive v/terzi*	*99,627*
S	**EA0490**	*E.2.B.4.3.A) Insussistenze passive v/terzi relative alla mobilità extraregionale*	-
	EA0500	*E.2.B.4.3.B) Insussistenze passive v/terzi relative al personale*	-
	EA0510	*E.2.B.4.3.C) Insussistenze passive v/terzi relative alle convenzioni con medici di base*	-
	EA0520	*E.2.B.4.3.D) Insussistenze passive v/terzi relative alle convenzioni per la specialistica*	-
	EA0530	*E.2.B.4.3.E) Insussistenze passive v/terzi relative all'acquisto prestaz. sanitarie da operatori accreditati*	-
	EA0540	*E.2.B.4.3.F) Insussistenze passive v/terzi relative all'acquisto di beni e servizi*	-
	EA0550	*E.2.B.4.3.G) Altre insussistenze passive v/terzi*	99,627
	EA0560	*E.2.B.5) Altri oneri straordinari*	-
	EZ9999	***Totale proventi e oneri straordinari (E)***	**219,964,529**
	XA0000	***Risultato prima delle imposte (A - B +/- C +/- D +/- E)***	**7,829,753**
		Y) Imposte e tasse	
	YA0010	***Y.1) IRAP***	**7,626,464**
	YA0020	***Y.1.A) IRAP relativa a personale dipendente***	7,451,963
	YA0030	***Y.1.B) IRAP relativa a collaboratori e personale assimilato a lavoro dipendente***	168,719
	YA0040	***Y.1.C) IRAP relativa ad attività di libera professione (intramoenia)***	5,782
	YA0050	***Y.1.D) IRAP relativa ad attività commerciale***	-
	YA0060	***Y.2) IRES***	**203,289**
	YA0070	***Y.2.A) IRES su attività istituzionale***	-
	YA0080	***Y.2.B) IRES su attività commerciale***	203,289
	YA0090	**Y.3) Accantonamento a F.do Imposte (Accertamenti, condoni, ecc.)**	-
	YZ9999	**Totale imposte e tasse (Y)**	**7,829,753**
	ZZ9999	**RISULTATO DI ESERCIZIO**	**-**

F.to Il Direttore Generale ai sensi D.Lgs. 39/93 .....
F.to Il Responsabile Economico Finanziario ai sensi D.Lgs. 39/93.....

RLS.C.R.I.B.A.

MINISTERO DELLA SALUTE

Direzione Generale della Programmazione Sanitaria
Direzione Generale del Sistema Informativo e Statistico Sanitario

SP

MODELLO DI RILEVAZIONE DELLO STATO PATRIMONIALE
AZIENDE SANITARIE LOCALI - AZIENDE OSPEDALIERE
IRCCS - AZIENDE OSPEDALIERE UNIVERSITARIE

STRUTTURA RILEVATA	
REGIONE	AZIENDA / ISTITUTO

OGGETTO DELLA RILEVAZIONE				
ANNO				
TRIMESTRE:	1	2	3	4
PREVENTIVO		CONSUNTIVO		

APPROVAZIONE BILANCIO DA PARTE DEL COLLEGIO SINDACALE	
SI	NO

A T T I V I T A'

(euro)

Cons	CODICE	DESCRIZIONE	IMPORTO	SEGNO (+/-)
	AAZ999	**A) IMMOBILIZZAZIONI**	**35,169,804**	+
	AAA000	**A.I) IMMOBILIZZAZIONI IMMATERIALI**	**534,477**	+
	AAA010	***A.I.1) Costi di impianto e di ampliamento***	**-**	+
	AAA020	A.I.1.a) Costi di impianto e di ampliamento	-	+
	AAA030	A.I.1.b) F.do Amm.to costi di impianto e di ampliamento	-	+
	AAA040	***A.I.2) Costi di ricerca e sviluppo***	**-**	+
	AAA050	A.I.2.a) Costi di ricerca e sviluppo	-	+
	AAA060	A.I.2.b) F.do Amm.to costi di ricerca e sviluppo	-	+
	AAA070	***A.I.3) Diritti di brevetto e diritti di utilizzazione delle opere d'ingegno***	***518,388***	+
	AAA080	A.I.3.a) Diritti di brevetto e diritti di utilizzazione delle opere d'ingegno - derivanti dall'attività di ricerca	-	+
	AAA090	A.I.3.b) F.do Amm.to diritti di brevetto e diritti di utilizzazione delle opere d'ingegno - derivanti dall'attività di ricerca	-	+
	AAA100	A.I.3.c) Diritti di brevetto e diritti di utilizzazione delle opere d'ingegno - altri	3,698,144	+
	AAA110	A.I.3.d) F.do Amm.to diritti di brevetto e diritti di utilizzazione delle opere d'ingegno - altri	3,179,756	+
	AAA120	***A.I.4) Immobilizzazioni immateriali in corso e acconti***	-	+
	AAA130	***A.I.5) Altre immobilizzazioni immateriali***	***16,089***	+
	AAA140	A.I.5.a) Concessioni, licenze, marchi e diritti simili	8,765,555	+
	AAA150	A.I.5.b) F.do Amm.to concessioni, licenze, marchi e diritti simili	8,749,466	+
	AAA160	A.I.5.c) Migliorie su beni di terzi	8,358,661	+
	AAA170	A.I.5.d) F.do Amm.to migliorie su beni di terzi	8,358,661	+
	AAA180	A.I.5.e) Pubblicità	-	+
	AAA190	A.I.5.f) F.do Amm.to pubblicità	-	+
	AAA200	A.I.5.g) Altre immobilizzazioni immateriali	-	+
	AAA210	A.I.5.h) F.do Amm.to altre immobilizzazioni immateriali	-	+
	AAA220	***A.I.6) Fondo Svalutazione immobilizzazioni immateriali***	**-**	+
	AAA230	A.I.6.a) F.do Svalut. Costi di impianto e di ampliamento	-	+
	AAA240	A.I.6.b) F.do Svalut. Costi di ricerca e sviluppo	-	+
	AAA250	A.I.6.c) F.do Svalut. Diritti di brevetto e diritti di utilizzazione delle opere d'ingegno	-	+
	AAA260	A.I.6.d) F.do Svalut. Altre immobilizzazioni immateriali	-	+
	AAA270	**A.II) IMMOBILIZZAZIONI MATERIALI**	**34,635,327**	+
	AAA280	***A.II.1) Terreni***	***296,415***	+
	AAA290	*A.II.1.a) Terreni disponibili*	275,415	+
	AAA300	*A.II.1.b) Terreni indisponibili*	21,000	+
	AAA310	***A.II.2) Fabbricati***	***30,514,710***	+
	AAA320	*A.II.2.a) Fabbricati non strumentali (disponibili)*	*3,437,202*	+
	AAA330	A.II.2.a.1) Fabbricati non strumentali (disponibili)	13,223,334	+
	AAA340	A.II.2.a.2) F.do Amm.to Fabbricati non strumentali (disponibili)	9,786,132	+
	AAA350	*A.II.2.b) Fabbricati strumentali (indisponibili)*	*27,077,508*	+
	AAA360	A.II.2.b.1) Fabbricati strumentali (indisponibili)	81,251,520	+
	AAA370	A.II.2.b.2) F.do Amm.to Fabbricati strumentali (indisponibili)	54,174,012	+
	AAA380	***A.II.3) Impianti e macchinari***	***173,209***	+
	AAA390	A.II.3.a) Impianti e macchinari	9,853,746	+
	AAA400	A.II.3.b) F.do Amm.to Impianti e macchinari	9,680,537	+
	AAA410	***A.II.4) Attrezzature sanitarie e scientifiche***	***1,394,311***	+
	AAA420	A.II.4.a) Attrezzature sanitarie e scientifiche	10,010,049	+
	AAA430	A.II.4.b) F.do Amm.to Attrezzature sanitarie e scientifiche	8,615,738	+
	AAA440	***A.II.5) Mobili e arredi***	***177,514***	+
	AAA450	A.II.5.a) Mobili e arredi	6,316,277	+
	AAA460	A.II.5.b) F.do Amm.to Mobili e arredi	6,138,763	+
	AAA470	***A.II.6) Automezzi***	***296,204***	+
	AAA480	A.II.6.a) Automezzi	2,531,419	+
	AAA490	A.II.6.b) F.do Amm.to Automezzi	2,235,215	+
	AAA500	***A.II.7) Oggetti d'arte***	-	+
	AAA510	***A.II.8) Altre immobilizzazioni materiali***	***612,453***	+
	AAA520	A.II.8.a) Altre immobilizzazioni materiali	14,988,702	+
	AAA530	A.II.8.b) F.do Amm.to Altre immobilizzazioni materiali	14,376,249	+
	AAA540	***A.II.9) Immobilizzazioni materiali in corso e acconti***	1,170,511	+
	AAA550	***A.II.10) Fondo Svalutazione immobilizzazioni materiali***	**-**	+
	AAA560	A.II.10.a) F.do Svalut. Terreni	-	+
	AAA570	A.II.10.b) F.do Svalut. Fabbricati	-	+
	AAA580	A.II.10.c) F.do Svalut. Impianti e macchinari	-	+
	AAA590	A.II.10.d) F.do Svalut. Attrezzature sanitarie e scientifiche	-	+
	AAA600	A.II.10.e) F.do Svalut. Mobili e arredi	-	+
	AAA610	A.II.10.f) F.do Svalut. Automezzi	-	+
	AAA620	A.II.10.g) F.do Svalut. Oggetti d'arte	-	+

RICOR.I.B.A.

MINISTERO DELLA SALUTE

Direzione Generale della Programmazione Sanitaria
Direzione Generale del Sistema Informativo e Statistico Sanitario

SP

MODELLO DI RILEVAZIONE DELLO STATO PATRIMONIALE
AZIENDE SANITARIE LOCALI - AZIENDE OSPEDALIERE
IRCCS - AZIENDE OSPEDALIERE UNIVERSITARIE

STRUTTURA RILEVATA	
REGIONE	AZIENDA / ISTITUTO

OGGETTO DELLA RILEVAZIONE					
ANNO					
TRIMESTRE:	1	2	3	4	
PREVENTIVO			CONSUNTIVO		

APPROVAZIONE BILANCIO DA PARTE DEL COLLEGIO SINDACALE	
SI	NO

A T T I V I T A'

(euro)

Cons	CODICE	DESCRIZIONE	IMPORTO	SEGNO (+/-)
	AAA630	A.II.10.h) F.do Svalut. Altre immobilizzazioni materiali	-	+

RL S.C.R.I.B.A.

MINISTERO DELLA SALUTE

Direzione Generale della Programmazione Sanitaria
Direzione Generale del Sistema Informativo e Statistico Sanitario

SP

MODELLO DI RILEVAZIONE DELLO STATO PATRIMONIALE
AZIENDE SANITARIE LOCALI - AZIENDE OSPEDALIERE
IRCCS - AZIENDE OSPEDALIERE UNIVERSITARIE

STRUTTURA RILEVATA	
REGIONE	AZIENDA / ISTITUTO

OGGETTO DELLA RILEVAZIONE				
ANNO				
TRIMESTRE:	1	2	3	4
PREVENTIVO		CONSUNTIVO		

APPROVAZIONE BILANCIO DA PARTE DEL COLLEGIO SINDACALE	
SI	NO

A T T I V I T A'

(euro)

Cons	CODICE	DESCRIZIONE	IMPORTO	SEGNO (+/-)
	AAA640	**A.III) IMMOBILIZZAZIONI FINANZIARIE**	**-**	+
	AAA650	***A.III.1) Crediti finanziari***	**-**	+
	AAA660	A.III.1.a) Crediti finanziari v/Stato	-	+
	AAA670	A.III.1.b) Crediti finanziari v/Regione	-	+
	AAA680	A.III.1.c) Crediti finanziari v/partecipate	-	+
	AAA690	A.III.1.d) Crediti finanziari v/altri	-	+
	AAA700	***A.III.2) Titoli***	**-**	+
	AAA710	A.III.2.a) Partecipazioni	-	+
	AAA720	A.III.2.b) Altri titoli	-	+
	AAA730	A.III.2.b.1) Titoli di Stato	-	+
	AAA740	A.III.2.b.2) Altre Obbligazioni	-	+
	AAA750	A.III.2.b.3) Titoli azionari quotati in Borsa	-	+
	AAA760	A.III.2.b.4) Titoli diversi	-	+
	ABZ999	**B) ATTIVO CIRCOLANTE**	**926,194,196**	+
	ABA000	**B.I) RIMANENZE**	**425,239**	+
	ABA010	***B.I.1) Rimanenze beni sanitari***	***301,978***	+
	ABA020	B.I.1.a) Prodotti farmaceutici ed emoderivati	6,008	+
	ABA030	B.I.1.b) Sangue ed emocomponenti	-	+
	ABA040	B.I.1.c) Dispositivi medici	259,221	+
	ABA050	B.I.1.d) Prodotti dietetici	-	+
	ABA060	B.I.1.e) Materiali per la profilassi (vaccini)	-	+
	ABA070	B.I.1.f) Prodotti chimici	-	+
	ABA080	B.I.1.g) Materiali e prodotti per uso veterinario	36,749	+
	ABA090	B.I.1.h) Altri beni e prodotti sanitari	-	+
	ABA100	B.I.1.i) Acconti per acquisto di beni e prodotti sanitari	-	+
	ABA110	***B.I.2) Rimanenze beni non sanitari***	***123,261***	+
	ABA120	B.I.2.a) Prodotti alimentari	-	+
	ABA130	B.I.2.b) Materiali di guardaroba, di pulizia, e di convivenza in genere	29,389	+
	ABA140	B.I.2.c) Combustibili, carburanti e lubrificanti	-	+
	ABA150	B.I.2.d) Supporti informatici e cancelleria	88,871	+
	ABA160	B.I.2.e) Materiale per la manutenzione	-	+
	ABA170	B.I.2.f) Altri beni e prodotti non sanitari	5,001	+
	ABA180	B.I.2.g) Acconti per acquisto di beni e prodotti non sanitari	-	+
	ABA190	**B.II) CREDITI**	**591,563,014**	+
	ABA200	***B.II.1) Crediti v/Stato***	***735,588***	+
SS	ABA201	B.II.1.a) Crediti v/Stato per spesa corrente - FSN indistinto	-	+
SS	ABA220	B.II.1.b) Crediti v/Stato per spesa corrente - FSN	-	+
S	ABA230	B.II.1.c) Crediti v/Stato per mobilità attiva extraregionale	-	+
	ABA240	B.II.1.d) Crediti v/Stato per mobilità attiva internazionale	-	+
SS	ABA250	B.II.1.e) Crediti v/Stato per acconto quota fabbisogno sanitario regionale standard	-	+
SS	ABA260	B.II.1.f) Crediti v/Stato per finanziamento sanitario aggiuntivo corrente	-	+
SS	ABA270	B.II.1.g) Crediti v/Stato per spesa corrente - altro	735,588	+
	ABA271	B.II.1.h) Crediti v/Stato per spesa corrente per STP (ex D.lgs. 286/98)	-	+
SS	ABA280	B.II.1.h) Crediti v/Stato per finanziamenti per investimenti	-	+
	ABA290	B.II.1.i) Crediti v/Stato per ricerca	-	+
SS	ABA300	B.II.1.i.1) Crediti v/Stato per ricerca corrente - Ministero della Salute	-	+
SS	ABA310	B.II.1.i.2) Crediti v/Stato per ricerca finalizzata - Ministero della Salute	-	+
SS	ABA320	B.II.1.i.3) Crediti v/Stato per ricerca - altre Amministrazioni centrali	-	+
SS	ABA330	B.II.1.i.4) Crediti v/Stato per ricerca - finanziamenti per investimenti	-	+
	ABA340	B.II.1.l) Crediti v/prefetture	-	+
	ABA350	***B.II.2) Crediti v/Regione o Provincia Autonoma***	***410,433,171***	+
	ABA360	B.II.2.a) Crediti v/Regione o Provincia Autonoma per spesa corrente	387,608,615	+
RR	ABA390	B.II.2.a.1) Crediti v/Regione o Provincia Autonoma per quota FSR	296,754,579	+
R	ABA400	B.II.2.a.2) Crediti v/Regione o Provincia Autonoma per mobilità attiva intraregionale	-	+
S	ABA410	B.II.2.a.3) Crediti v/Regione o Provincia Autonoma per mobilità attiva extraregionale	20,065,081	+
RR	ABA420	B.II.2.a.4) Crediti v/Regione o Provincia Autonoma per acconto quota FSR	-	+
RR	ABA430	B.II.2.a.5) Crediti v/Regione o Provincia Autonoma per finanziamento sanitario aggiuntivo corrente LEA	-	+
RR	ABA440	B.II.2.a.6) Crediti v/Regione o Provincia Autonoma per finanziamento sanitario aggiuntivo corrente extra LEA	103,919	+
RR	ABA450	B.II.2.a.7) Crediti v/Regione o Provincia Autonoma per spesa corrente - altro	60,091,162	+
RR	ABA451	B.II.2.a.8) Crediti v/Regione o Provincia Autonoma per spesa corrente - STP (ex D.lgs. 286/98)	10,593,874	+
RR	ABA460	B.II.2.a.9) Crediti v/Regione o Provincia Autonoma per ricerca	-	+
RR	ABA461	B.II.2.a.10) Crediti v/Regione o Provincia Autonoma per mobilità attiva internazionale	-	+
	ABA470	B.II.2.b) Crediti v/Regione o Provincia Autonoma per versamenti a patrimonio netto	22,594,881	+
RR	ABA480	B.II.2.b.1) Crediti v/Regione o Provincia Autonoma per finanziamenti per investimenti	21,014,937	+

R.I.B.A.

MINISTERO DELLA SALUTE

Direzione Generale della Programmazione Sanitaria
Direzione Generale del Sistema Informativo e Statistico Sanitario

SP

MODELLO DI RILEVAZIONE DELLO STATO PATRIMONIALE
AZIENDE SANITARIE LOCALI - AZIENDE OSPEDALIERE
IRCCS - AZIENDE OSPEDALIERE UNIVERSITARIE

STRUTTURA RILEVATA	
REGIONE	AZIENDA / ISTITUTO

OGGETTO DELLA RILEVAZIONE				
ANNO				
TRIMESTRE:	1	2	3	4
PREVENTIVO		CONSUNTIVO		

APPROVAZIONE BILANCIO DA PARTE DEL COLLEGIO SINDACALE	
SI	NO

A T T I V I T A'

(euro)

Cons	CODICE	DESCRIZIONE	IMPORTO	SEGNO (+/-)
RR	ABA490	B.II.2.b.2) Crediti v/Regione o Provincia Autonoma per incremento fondo dotazione	-	+
RR	ABA500	B.II.2.b.3) Crediti v/Regione o Provincia Autonoma per ripiano perdite	-	+
RR	ABA501	B.II.2.b.4) Crediti v/Regione o Provincia Autonoma per anticipazione ripiano disavanzo programmato dai	-	+
RR	ABA510	B.II.2.b.5) Crediti v/Regione per copertura debiti al 31/12/2005	-	+
RR	ABA520	B.II.2.b.6) Crediti v/Regione o Provincia Autonoma per ricostituzione risorse da investimenti esercizi precedenti	1,579,944	+
	ABA521	B.II.2.c) Crediti v/Regione o Provincia Autonoma per contributi L. 210/92	-	
RR	ABA522	B.II.2.d) Crediti v/Regione o Provincia Autonoma per contributi L. 210/92 – aziende sanitarie	229,675	
	ABA530	***B.II.3) Crediti v/Comuni***	856,952	+
	ABA540	***B.II.4) Crediti v/Aziende sanitarie pubbliche***	***156,462,950***	+
	ABA550	B.II.4.a) Crediti v/Aziende sanitarie pubbliche della Regione	153,920,589	+
R	ABA560	B.II.4.a.1) Crediti v/Aziende sanitarie pubbliche della Regione - per mobilità in compensazione	139,950,821	+
RR	ABA570	B.II.4.a.2) Crediti v/Aziende sanitarie pubbliche della Regione - per mobilità non in compensazione	-	+
RR	ABA580	B.II.4.a.3) Crediti v/Aziende sanitarie pubbliche della Regione - per altre prestazioni	13,969,768	+
RR	ABA590	B.II.4.b) Acconto quota FSR da distribuire	-	+
	ABA591	B.II.4.c) Crediti v/Aziende sanitarie pubbliche della Regione per anticipazione	-	+
S	ABA600	B.II.4.d) Crediti v/Aziende sanitarie pubbliche Extraregione	2,542,361	
S	ABA601	B.II.4.e) Crediti v/Aziende sanitarie pubbliche della Regione - per Contributi da Aziende sanitarie	-	
	ABA610	***B.II.5) Crediti v/società partecipate e/o enti dipendenti della Regione***	***577***	+
	ABA620	B.II.5.a) Crediti v/enti regionali	577	+
	ABA630	B.II.5.b) Crediti v/sperimentazioni gestionali	-	+
	ABA640	B.II.5.c) Crediti v/altre partecipate	-	+
	ABA650	***B.II.6) Crediti v/Erario***	11,763	+
	ABA660	***B.II.7) Crediti v/altri***	***23,062,013***	+
	ABA670	B.II.7.a) Crediti v/clienti privati	19,815,411	+
	ABA680	B.II.7.b) Crediti v/gestioni liquidatorie	-	+
	ABA690	B.II.7.c) Crediti v/altri soggetti pubblici	3,034,334	+
	ABA700	B.II.7.d) Crediti v/altri soggetti pubblici per ricerca	-	+
	ABA710	B.II.7.e) Altri crediti diversi	212,268	+
	ABA711	B.II.7.e.1) Altri Crediti diversi	212,268	+
	ABA712	B.II.7.e.2) Note di credito da emettere (diversi)	-	+
	ABA713	B.II.7.f) Altri Crediti verso erogatori (privati accreditati e convenzionati) di prestazioni sanitarie	-	+
	ABA714	B.II.7.f.1) Altri Crediti verso erogatori (privati accreditati e convenzionati) di prestazioni sanitarie	-	+
	ABA715	B.II.7.f.2) Note di credito da emettere (privati accreditati e convenzionati)	-	+
	ABA720	**B.III) ATTIVITA' FINANZIARIE CHE NON COSTITUISCONO IMMOBILIZZAZIONI**	**-**	+
	ABA730	***B.III.1) Partecipazioni che non costituiscono immobilizzazioni***	-	+
	ABA740	***B.III.2) Altri titoli che non costituiscono immobilizzazioni***	-	+
	ABA750	**B.IV) DISPONIBILITA' LIQUIDE**	**334,205,943**	+
	ABA760	***B.IV.1) Cassa***	-	+
	ABA770	***B.IV.2) Istituto Tesoriere***	334,205,943	+
	ABA780	***B.IV.3) Tesoreria Unica***	-	+
	ABA790	***B.IV.4) Conto corrente postale***	-	+
	ACZ999	**C) RATEI E RISCONTI ATTIVI**	**-**	+
	ACA000	**C.I) RATEI ATTIVI**	**-**	+
	ACA010	***C.I.1) Ratei attivi***	-	+
R	***ACA020***	***C.I.2) Ratei attivi v/Aziende sanitarie pubbliche della Regione***	-	+
	ACA030	**C.II) RISCONTI ATTIVI**	**-**	+
	ACA040	***C.II.1) Risconti attivi***	-	+
R	***ACA050***	***C.II.2) Risconti attivi v/Aziende sanitarie pubbliche della Regione***	-	+
	AZZ999	**D) TOTALE ATTIVO**	**961,364,000**	
	ADZ999	**D) CONTI D'ORDINE**	**10,529,549**	+
	ADA000	**D.I) CANONI DI LEASING ANCORA DA PAGARE**	-	+
	ADA010	**D.II) DEPOSITI CAUZIONALI**	161,675	+
	ADA020	**D.III) BENI IN COMODATO**	-	+
	ADA021	**E.IV) CANONI DI PROJECT FINANCING ANCORA DA PAGARE**	-	
	ADA030	**D.IV) ALTRI CONTI D'ORDINE**	10,367,874	+

RICH.I.B.A.

MINISTERO DELLA SALUTE

Direzione Generale della Programmazione Sanitaria
Direzione Generale del Sistema Informativo e Statistico Sanitario

SP

MODELLO DI RILEVAZIONE DELLO STATO PATRIMONIALE
AZIENDE SANITARIE LOCALI - AZIENDE OSPEDALIERE
IRCCS - AZIENDE OSPEDALIERE UNIVERSITARIE

STRUTTURA RILEVATA	OGGETTO DELLA RILEVAZIONE
REGIONE [ ][ ][ ] AZIENDA / ISTITUTO [ ][ ][ ][ ][ ]	ANNO [ ][ ][ ][ ]
	TRIMESTRE: 1 [ ] 2 [ ] 3 [ ] 4 [ ]
	PREVENTIVO [ ] CONSUNTIVO [ ]

APPROVAZIONE BILANCIO DA PARTE DEL COLLEGIO SINDACALE
SI [ ] NO [ ]

P A S S I V I T A' (euro)

Cons	CODICE	DESCRIZIONE	IMPORTO	SEGNO (+/-)
	PAZ999	**A) PATRIMONIO NETTO**	**62,561,675**	+/-
	PAA000	**A.I) FONDO DI DOTAZIONE**	-	+/-
	PAA010	**A.II) FINANZIAMENTI PER INVESTIMENTI**	**32,463,036**	+
	PAA020	***A.II.1) Finanziamenti per beni di prima dotazione***	7,241,498	+
	PAA030	***A.II.2) Finanziamenti da Stato per investimenti***	***6,900,653***	+
	PAA040	A.II.2.a) Finanziamenti da Stato per investimenti - ex art. 20 legge 67/88	-	+
	PAA050	A.II.2.b) Finanziamenti da Stato per investimenti - ricerca	-	+
	PAA060	A.II.2.c) Finanziamenti da Stato per investimenti - altro	6,900,653	+
	PAA070	***A.II.3) Finanziamenti da Regione per investimenti***	17,802,233	+
	PAA080	***A.II.4) Finanziamenti da altri soggetti pubblici per investimenti***	216,065	+
	PAA090	***A.II.5) Finanziamenti per investimenti da rettifica contributi in conto esercizio***	302,587	+
	PAA100	**A.III) RISERVE DA DONAZIONI E LASCITI VINCOLATI AD INVESTIMENTI**	992,028	+
	PAA110	**A.IV) ALTRE RISERVE**	***28,853,065***	+
	PAA120	***A.IV.1) Riserve da rivalutazioni***	-	+
	PAA130	***A.IV.2) Riserve da plusvalenze da reinvestire***	27,044,020	+
	PAA140	***A.IV.3) Contributi da reinvestire***	-	+
	PAA150	***A.IV.4) Riserve da utili di esercizio destinati ad investimenti***	-	+
	PAA160	***A.IV.5) Riserve diverse***	1,809,045	+
	PAA170	**A.V) CONTRIBUTI PER RIPIANO PERDITE**	**-**	+
	PAA180	***A.V.1) Contributi per copertura debiti al 31/12/2005***	-	+
	PAA190	***A.V.2) Contributi per ricostituzione risorse da investimenti esercizi precedenti***	-	+
	PAA200	***A.V.3) Altro***	-	+
	PAA210	**A.VI) UTILI (PERDITE) PORTATI A NUOVO**	253,546	+/-
	PAA220	**A.VII) UTILE (PERDITA) D'ESERCIZIO**	-	+/-
	PBZ999	**B) FONDI PER RISCHI E ONERI**	**139,076,854**	+
	PBA000	**B.I) FONDI PER IMPOSTE, ANCHE DIFFERITE**	-	+
	PBA010	**B.II) FONDI PER RISCHI**	**5,931,031**	+
	PBA020	***B.II.1) Fondo rischi per cause civili ed oneri processuali***	2,135,490	+
	PBA030	***B.II.2) Fondo rischi per contenzioso personale dipendente***	302,202	+
	PBA040	***B.II.3) Fondo rischi connessi all'acquisto di prestazioni sanitarie da privato***	70,087	+
	PBA050	***B.II.4) Fondo rischi per copertura diretta dei rischi (autoassicurazione)***	-	+
	PBA051	***B.II.5) Fondo rischi per franchigia assicurativa***	273,033	+
	PBA052	***B.II.6) Fondo rischi per interessi di mora***	1,435,286	+
	PBA060	***B.II.5) Altri fondi rischi***	1,714,933	+
	PBA070	**B.III) FONDI DA DISTRIBUIRE**	**-**	+
	PBA080	***B.III.1) FSR indistinto da distribuire***	-	+
	PBA090	***B.III.2) FSR vincolato da distribuire***	-	+
	PBA100	***B.III.3) Fondo per ripiano disavanzi pregressi***	-	+
	PBA110	***B.III.4) Fondo finanziamento sanitario aggiuntivo corrente LEA***	-	+
	PBA120	***B.III.5) Fondo finanziamento sanitario aggiuntivo corrente extra LEA***	-	+
	PBA130	***B.III.6) Fondo finanziamento per ricerca***	-	+
	PBA140	***B.III.7) Fondo finanziamento per investimenti***	-	+
	PBA141	***B.III.8) Fondo finanziamento sanitario aggiuntivo corrente (extra fondo) -***	-	
	PBA150	**B.IV) QUOTE INUTILIZZATE CONTRIBUTI**	**57,557,964**	+
	PBA151	***B.IV.1) Quote inutilizzate contributi da Regione o Prov. Aut. per quota F.S. indistinto finalizzato***	2,602,361	
	PBA160	***B.IV.1) Quote inutilizzate contributi da Regione o Prov. Aut. per quota F.S. vincolato***	15,552,694	+
	PBA170	***B.IV.2) Quote inutilizzate contributi vincolati da soggetti pubblici (extra fondo)***	38,817,217	+
	PBA180	***B.IV.3) Quote inutilizzate contributi per ricerca***	-	+
	PBA190	***B.IV.4) Quote inutilizzate contributi vincolati da privati***	585,692	+
	PBA200	**B.V) ALTRI FONDI PER ONERI E SPESE**	**75,587,859**	+
	PBA210	***B.V.1) Fondi integrativi pensione***	-	+
	PBA220	***B.V.2) Fondi rinnovi contrattuali***	***71,360,919***	+
	PBA230	B.V.2.a) Fondo rinnovi contrattuali personale dipendente	13,797,967	+
	PBA240	B.V.2.b) Fondo rinnovi convenzioni MMG/PLS/MCA	57,309,551	+

FAC-SIMILE I.B.A.

MINISTERO DELLA SALUTE

Direzione Generale della Programmazione Sanitaria
Direzione Generale del Sistema Informativo e Statistico Sanitario

SP

MODELLO DI RILEVAZIONE DELLO STATO PATRIMONIALE
AZIENDE SANITARIE LOCALI - AZIENDE OSPEDALIERE
IRCCS - AZIENDE OSPEDALIERE UNIVERSITARIE

STRUTTURA RILEVATA	OGGETTO DELLA RILEVAZIONE
REGIONE [ ][ ][ ] AZIENDA / ISTITUTO [ ][ ][ ][ ]	ANNO [ ][ ][ ][ ] TRIMESTRE: 1 [ ] 2 [ ] 3 [ ] 4 [ ] PREVENTIVO [ ] CONSUNTIVO [ ]

APPROVAZIONE BILANCIO DA PARTE DEL COLLEGIO SINDACALE

SI [ ] NO [ ]

P A S S I V I T A' (euro)

Cons	CODICE	DESCRIZIONE	IMPORTO	SEGNO (+/-)
	PBA250	B.V.2.c) Fondo rinnovi convenzioni medici Sumai	253,401	+
	PBA260	***B.V.3) Altri fondi per oneri e spese***	3,570,661	+
	PBA270	***B.V.4) Altri Fondi incentivi funzioni tecniche Art. 113 D.Lgs 50/2016***	656,279	
	PCZ999	**C) TRATTAMENTO FINE RAPPORTO**	**4,136,216**	+
	PCA000	**C.I) FONDO PER PREMI OPEROSITA' MEDICI SUMAI**	4,136,216	+
	PCA010	**C.II) FONDO PER TRATTAMENTO DI FINE RAPPORTO DIPENDENTI**	-	+
	PCA020	**C.III) FONDO PER TRATTAMENTI DI QUIESCENZA E SIMILI**	-	
	PDZ999	**D) DEBITI**	**755,589,255**	+
	PDA000	**D.I) DEBITI PER MUTUI PASSIVI**	-	+
	PDA010	**D.II) DEBITI V/STATO**	**-**	+
S	***PDA020***	***D.II.1) Debiti v/Stato per mobilità passiva extraregionale***	-	+
	PDA030	***D.II.2) Debiti v/Stato per mobilità passiva internazionale***	-	+
SS	***PDA040***	***D.II.3) Acconto quota FSR v/Stato***	-	+
SS	***PDA050***	***D.II.4) Debiti v/Stato per restituzione finanziamenti - per ricerca***	-	+
SS	***PDA060***	***D.II.5) Altri debiti v/Stato***	-	+
	PDA070	**D.III) DEBITI V/REGIONE O PROVINCIA AUTONOMA**	**11,395,723**	+
RR	***PDA080***	***D.III.1) Debiti v/Regione o Provincia Autonoma per finanziamenti***	-	+
	PDA081	***D.III.2) Debiti v/Regione o Provincia Autonoma per finanziamenti***	-	
R	***PDA090***	***D.III.3) Debiti v/Regione o Provincia Autonoma per mobilità passiva intraregionale***	-	+
S	***PDA100***	***D.III.4) Debiti v/Regione o Provincia Autonoma per mobilità passiva extraregionale***	-	+
S	***PDA101***	***D.III.5) Debiti v/Regione o Provincia Autonoma per mobilità passiva internazionale***	4,803,254	
RR	***PDA110***	***D.III.6) Acconto quota FSR da Regione o Provincia Autonoma***	-	+
	PDA111	***D.III.7) Acconto da Regione o Provincia Autonoma per anticipazione ripiano disavanzo***	-	
	PDA112	***D.III.8) Debiti v/Regione o Provincia Autonoma per contributi L. 210/92***	-	
	PDA120	***D.III.9) Altri debiti v/Regione o Provincia Autonoma***	-	+
	PDA121	***D.III.10) Altri debiti v/Regione o Provincia Autonoma***	6,592,469	
	PDA130	***D.IV) DEBITI V/COMUNI***	1,128,642	+
	PDA140	***D.V) DEBITI V/AZIENDE SANITARIE PUBBLICHE***	**215,852,389**	+
	PDA150	***D.V.1) Debiti v/Aziende sanitarie pubbliche della Regione***	215,852,389	+
RR	PDA160	D.V.1.a) Debiti v/Aziende sanitarie pubbliche della Regione - per quota FSR	-	+
RR	PDA170	D.V.1.b) Debiti v/Aziende sanitarie pubbliche della Regione - per finanziamento sanitario aggiuntivo corrente LEA	-	+
RR	PDA180	D.V.1.c) Debiti v/Aziende sanitarie pubbliche della Regione - per finanziamento sanitario aggiuntivo corrente extra LEA	-	+
R	PDA190	D.V.1.d) Debiti v/Aziende sanitarie pubbliche della Regione - per mobilità in compensazione	-	+
RR	PDA200	D.V.1.e) Debiti v/Aziende sanitarie pubbliche della Regione - per mobilità non in compensazione	-	+
RR	PDA210	D.V.1.f) Debiti v/Aziende sanitarie pubbliche della Regione - per altre prestazioni	215,852,389	+
	PDA211	D.V.1.g) Debiti v/Aziende sanitarie pubbliche della Regione - altre prestazioni per STP	-	
	PDA212	D.V.1.h) Debiti v/Aziende sanitarie pubbliche della Regione - per Contributi da Aziende sanitarie pubbliche della Regione o Prov. Aut. (extra fondo)	-	
	PDA213	D.V.1.i) Debiti v/Aziende sanitarie pubbliche della Regione - per contributi L. 210/92	-	
SS	***PDA220***	***D.V.2) Debiti v/Aziende sanitarie pubbliche Extraregione***	-	+
R	***PDA230***	***D.V.3) Debiti v/Aziende sanitarie pubbliche della Regione per versamenti c/patrimonio netto***	**-**	+
	PDA231	D.V.3.a) Debiti v/Aziende sanitarie pubbliche della Regione per versamenti c/patrimonio netto - finanziamenti per investimenti	-	
	PDA232	D.V.3.b) Debiti v/Aziende sanitarie pubbliche della Regione per versamenti c/patrimonio netto - incrementi da donazioni	-	
	PDA233	D.V.3.c) Debiti v/Aziende sanitarie pubbliche della Regione per versamenti c/patrimonio netto - ripiano perdite	-	
	PDA234	D.V.3.d) Debiti v/Aziende sanitarie pubbliche della Regione per anticipazione ripiano disavanzo programmato dai Piani aziendali di cui all'art. 1, comma 528, L. 208/2015	-	
	PDA235	D.V.3.e) Debiti v/Aziende sanitarie pubbliche della Regione per versamenti c/patrimonio netto - altro	-	
	PDA240	**D.VI) DEBITI V/ SOCIETA' PARTECIPATE E/O ENTI DIPENDENTI DELLA REGIONE**	**-**	+
	PDA250	***D.VI.1) Debiti v/enti regionali***	-	+
	PDA260	***D.VI.2) Debiti v/sperimentazioni gestionali***	-	+
	PDA270	***D.VI.3) Debiti v/altre partecipate***	-	+

RIEPILOGATIVA

MINISTERO DELLA SALUTE

Direzione Generale della Programmazione Sanitaria
Direzione Generale del Sistema Informativo e Statistico Sanitario

SP

MODELLO DI RILEVAZIONE DELLO STATO PATRIMONIALE
AZIENDE SANITARIE LOCALI - AZIENDE OSPEDALIERE
IRCCS - AZIENDE OSPEDALIERE UNIVERSITARIE

STRUTTURA RILEVATA	OGGETTO DELLA RILEVAZIONE
REGIONE [ ][ ][ ] AZIENDA / ISTITUTO [ ][ ][ ][ ]	ANNO [ ][ ][ ][ ] TRIMESTRE: 1 [ ] 2 [ ] 3 [ ] 4 [ ] PREVENTIVO [ ] CONSUNTIVO [ ]

APPROVAZIONE BILANCIO DA PARTE DEL COLLEGIO SINDACALE
SI [ ] NO [ ]

P A S S I V I T A' (euro)

Cons	CODICE	DESCRIZIONE	IMPORTO	SEGNO (+/-)
	PDA280	**D.VII) DEBITI V/FORNITORI**	**397,149,714**	+
	PDA290	***D.VII.1) Debiti verso erogatori (privati accreditati e convenzionati) di prestazioni sanitarie***	**376,661,564**	+
	PDA291	***D.VII.1.a) Debiti verso erogatori (privati accreditati e convenzionati) di prestazioni sanitarie***	384,728,712	
	PDA292	D.VII.1.b) Note di credito da ricevere (privati accreditati e convenzionati)	-8,067,148	
	PDA300	***D.VII.2) Debiti verso altri fornitori***	**20,488,150**	+
	PDA301	D.VII.2.a) Debiti verso altri fornitori	21,535,452	
	PDA302	D.VII.2.b) note di credito da ricevere (altri fornitori)	-1,047,302	
	PDA310	**D.VIII) DEBITI V/ISTITUTO TESORIERE**	8,627	+
	PDA320	**D.IX) DEBITI TRIBUTARI**	4,316,053	+
	PDA330	**D.X) DEBITI V/ISTITUTI PREVIDENZIALI, ASSISTENZIALI E SICUREZZA SOCIALE**	26,658,239	+
	PDA340	**D.XI) DEBITI V/ALTRI**	**99,079,868**	+
	PDA350	***D.XI.1) Debiti v/altri finanziatori***	-	+
	PDA360	***D.XI.2) Debiti v/dipendenti***	32,410,181	+
	PDA370	***D.XI.3) Debiti v/gestioni liquidatorie***	-	+
	PDA380	***D.XI.4) Altri debiti diversi***	66,669,687	+
	PEZ999	**E) RATEI E RISCONTI PASSIVI**	**-**	+
	PEA000	**E.I) RATEI PASSIVI**	**-**	+
	PEA010	***E.I.1) Ratei passivi***	-	+
R	***PEA020***	***E.I.2) Ratei passivi v/Aziende sanitarie pubbliche della Regione***	-	+
	PEA030	**E.II) RISCONTI PASSIVI**	**-**	+
	PEA040	***E.II.1) Risconti passivi***	-	+
R	***PEA050***	***E.II.2) Risconti passivi v/Aziende sanitarie pubbliche della Regione***	-	+
	PEA060	***E.II.3) Risconti passivi - in attuazione dell'art.79, comma 1 sexies lettera c), del D.L. 112/2008,***	-	
	PZZ999	**F) TOTALE PASSIVO E PATRIMONIO NETTO**	**961,364,000**	
	PFZ999	**F) CONTI D'ORDINE**	**10,529,549**	+
	PFA000	**F.I) CANONI DI LEASING ANCORA DA PAGARE**	-	+
	PFA010	**F.II) DEPOSITI CAUZIONALI**	161,675	+
	PFA020	**F.III) BENI IN COMODATO**	-	+
	PFA030	**F.IV) ALTRI CONTI D'ORDINE**	-	
	PFA030	**G.V) ALTRI CONTI D'ORDINE**	10,367,874	+

Dettaglio debiti (PDZ999) per anno di formazione

	IMPORTO ANTE 31/12/2005	IMPORTO POST 31/12/2005	TOTALE	
DEBITI COMMERCIALI			-	
DEBITI NON COMMERCIALI			-	
TOTALE .	-	-	-	**(PDZ999)**

F.to Il Direttore Generale ai sensi D.Lgs. 39/93 .....
F.to Il Responsabile Economico Finanziario ai sensi D.Lgs. 39/93.....

R.I.B.A.

MODELLO DI RILEVAZIONE DEI COSTI DEI LIVELLI DI ASSISTENZA DEGLI ENTI DEL SERVIZIO SANITARIO NAZIONALE

STRUTTURA RILEVATA				OGGETTO DELLA RILEVAZIONE	
REGIONE	030	CODICE ENTE	321	CONSUNTIVO ANNO	2023

VALORI IN EURO

			Macrovoci economiche	Consumi di esercizio		Costi per acquisti di servizi			Personale				Ammortamenti	Sopravvenienze Insussistenze	Altri costi	Oneri finanziari, svalutazioni, minusvalenze	Totale
				Beni sanitari	Beni non sanitari	prestazioni sanitarie	servizi sanitari per erogazione di prestazioni	servizi non sanitari	Ruolo sanitario	Ruolo professionale	Ruolo tecnico	Ruolo ammini-strativo					
PREVENZIONE COLLETTIVA E SANITA' PUBBLICA																	
1A100			**Sorveglianza, prevenzione e controllo delle malattie infettive e parassitarie, inclusi i programmi vaccinali**	9906029	16460	7046713	648033	3087209	4773460	42774	263597	1061307	225432	271298	443511	0	27785823
	1A110		***Vaccinazioni***	9,777,302	1,028	144,397	411,702	2,198,176	103,168	2,332	23,294	206,058	12,293	159,908	24,181	-	**13063839**
	1A120		***Altri interventi per la sorveglianza, prevenzione e controllo delle malattie infettive e parassitarie***	128,727	15,432	6,902,316	236,331	889,033	4,670,292	40,442	240,303	855,249	213,139	111,390	419,330	-	**14721984**
1B100			**Tutela della salute e della sicurezza degli ambienti aperti e confinati**	233,686	838,479	-	2,028,265	2,572,362	10,176,079	440,047	2,189,505	4,162,146	622,859	334,111	1,267,624	-	**24865163**
1C100			**Sorveglianza, prevenzione e tutela della salute e sicurezza nei luoghi di lavoro**	875	63,054	-	810,496	3,170,668	13,181,065	1,391,438	1,146,629	4,440,647	740,032	163,266	1,455,938	-	**26564108**
1D100			**Salute animale e igiene urbana veterinaria**	196,058	66,520	-	2,224,746	2,776,881	13,844,145	140,194	1,538,894	4,604,819	738,867	233,495	1,453,647	-	**27818266**
1E100			**Sicurezza alimentare - Tutela della salute dei consumatori**	1,436	53,195	31,841	774,904	2,672,494	14,266,044	131,354	869,345	3,592,082	692,276	353,736	1,365,028	-	**24803735**
1F100			**Sorveglianza e prevenzione delle malattie croniche, inclusi la promozione di stili di vita sani ed i programmi organizzati di screening; sorveglianza e prevenzione nutrizionale**	**228116**	**88294**	**19687460**	**1015875**	**2167486**	**4834957**	**48473**	**378027**	**1697923**	**255467**	**138235**	**584738**	**0**	**31125051**
	1F110		***Screening oncologici***	**228,080**	**10,311**	**12,704,571**	**147,550**	**1,673,409**	**2,544,624**	**25,205**	**150,010**	**898,875**	**132,837**	**73,376**	**261,343**	**-**	**18850191**
		1F111	Programmi organizzati svolti in apposita Unità operativa/Centro di costo	228,080	10,311	-	147,550	712,466	2,544,624	25,205	150,010	898,875	132,837	73,376	261,343	-	**5184677**
		1F112	Programmi organizzati svolti in ambito consultoriale/ambulatoriale territoriale	-	-	12,704,571	-	960,943	-	-	-	-	-	-	-	-	**13665514**
		1F113	Programmi organizzati svolti in ambito ospedaliero	-	-	-	-	-	-	-	-	-	-	-	-	-	**0**
	1F120		***Altre attività di Sorveglianza e prevenzione delle malattie croniche, inclusi la promozione di stili di vita sani e prevenzione nutrizionale***	**36**	**77983**	**6982889**	**868325**	**494077**	**2290333**	**23268**	**228017**	**799048**	**122630**	**64859**	**323395**	**0**	**12274860**
		1F121	Altre attività svolte in ambito extra-ospedaliero	36	77,983	6,982,889	868,325	494,077	2,290,333	23,268	228,017	799,048	122,630	64,859	323,395	-	**12274860**
		1F122	Altre attività svolte in ambito ospedaliero	-	-	-	-	-	-	-	-	-	-	-	-	-	**0**
1G100			**Attività medico legali per finalità pubbliche**	-	-	-	-	-	-	-	-	-	-	-	-	-	**0**
1H100			**Contributo Legge 210/92**	-	-	-	7,867,614	-	-	-	-	-	-	-	-	-	**7867614**
19999			**TOTALE PREVENZIONE COLLETTIVA E SANITA' PUBBLICA**	**10566200**	**1126002**	**26766014**	**15369933**	**16447100**	**61075750**	**2194280**	**6385997**	**19558924**	**3274933**	**1494141**	**6570486**	**0**	**170829760**
ASSISTENZA DISTRETTUALE																	
2A100			**Assistenza sanitaria di base**	**23593**	**15292**	**377722699**	**19622486**	**3372647**	**2205241**	**38079**	**472017**	**2751984**	**200695**	**948831**	**401794**	**0**	**407775358**
	2A110		***Medicina generale***	14,604	9,466	246,739,460	140,918	1,736,878	1,365,116	23,572	292,194	1,703,567	124,237	27,410	248,724	-	**252426146**
		2A111	Medicina generale - Attività in convenzione	14,327	9,286	242,053,750	138,316	1,703,894	1,339,192	23,125	286,645	1,671,216	121,878	26,889	244,001	-	**247632519**
		2A112	Medicina generale - Prestazioni erogate nelle cure domiciliari	120	78	2,035,710	1,131	14,330	11,263	194	2,411	14,055	1,025	227	2,052	-	**2082596**
		2A113	Medicina generale - Prestazioni erogate presso strutture residenziali e semiresidenziali	-	-	-	-	-	-	-	-	-	-	-	-	-	**0**
		2A114	Medicina generale - Programmi vaccinali	157	102	2,650,000	1,471	18,654	14,661	253	3,138	18,296	1,334	294	2,671	-	**2711031**
		2A115	Medicina generale - Attività presso UCCP	-	-	-	-	-	-	-	-	-	-	-	-	-	**0**
		2A116	Medicina generale - Attività presso - Ospedali di Comunità	-	-	-	-	-	-	-	-	-	-	-	-	-	**0**
	2A120		***Pediatria di libera scelta***	3523	2283	59066249	475639	418894	329234	5685	70470	410861	29963	6610	59986	0	**60879397**
		2A121	Pediatria di libera scelta - Attività in convenzione	3,305	2,142	55,390,326	473,598	393,019	308,897	5,334	66,117	385,482	28,112	6,202	56,281	-	**57118815**
		2A122	Pediatria di libera scelta - Prestazioni erogate nelle cure domiciliari	195	126	3,288,768	1,826	23,150	18,195	314	3,895	22,706	1,656	365	3,315	-	**3364511**
		2A123	Pediatria di libera scelta - Programmi vaccinali	23	15	387,155	215	2,725	2,142	37	458	2,673	195	43	390	-	**396071**
		2A124	Pediatria di libera scelta - Attività presso UCCP	-	-	-	-	-	-	-	-	-	-	-	-	-	**0**
		2A125	Pediatria di libera scelta - Attività presso Ospedali di Comunità	-	-	-	-	-	-	-	-	-	-	-	-	-	**0**
	2A130		***Altra assistenza sanitaria di base***	5466	3543	71916990	19005929	1216875	510891	8822	109353	637556	46495	914811	93084	0	**94469815**
		2A131	Altra assistenza sanitaria di base : Assistenza distrettuale e UCCP	34	22	-	315	570,844	3,136	54	671	3,914	285	63	571	-	**579909**
		2A132	Altra assistenza sanitaria di base - Ospedali di Comunità	5,432	3,521	71,916,990	19,005,614	646,031	507,755	8,768	108,682	633,642	46,210	914,748	92,513	-	**93889906**
2B100			**Continuità assistenziale**	1,427	472	12,222,995	74,890	86,646	68,100	1,176	14,576	84,984	6,198	18,673	12,408	-	**12592545**
2C100			**Assistenza ai turisti**	-	-	-	-	-	-	-	-	-	-	-	-	-	**0**
2D100			**Emergenza sanitaria territoriale**	-	-	4,633,306	-	-	-	-	-	-	-	-	-	-	**4633306**
2E100			**Assistenza farmaceutica**	113079295	8761	1301200294	467231	1931536	2279090	26478	201628	1294363	139549	31023	274759	0	**1420934007**
	2E110		***Assistenza farmaceutica erogata in regime di convenzione***	116,361	3,508	515,308,295	64,976	1,557,434	937,822	10,656	80,056	501,435	56,163	12,626	110,574	-	**518759906**
	2E120		***Assistenza farmaceutica - erogazione diretta a livello territoriale***	112962934	5253	785891999	402255	374102	1341268	15822	121572	792928	83386	18397	164185	0	**902174101**
		2E121	Assistenza farmaceutica - erogazione diretta a livello territoriale - Distribuzione Diretta	192,922	4,547	785,891,999	389,211	323,816	1,160,975	13,695	105,230	686,343	72,177	15,924	142,115	-	**788998954**
		2E122	Assistenza farmaceutica - erogazione diretta a livello territoriale - Distribuzione Per Conto	112,770,012	706	-	13,044	50,286	180,293	2,127	16,342	106,585	11,209	2,473	22,070	-	**113175147**
	2E130		***Assistenza farmaceutica - erogazione diretta a livello ospedaliero***	-	-	-	-	-	-	-	-	-	-	-	-	-	**0**
2F100			**Assistenza integrativa e protesica**	0	0	52699909	645635	0	0	0	0	0	0	5668	0	0	**53351212**
	2F110		***Assistenza integrativa-Totale***	0	0	52699909	645635	0	0	0	0	0	0	5668	0	0	**53351212**
		2F111	Assistenza integrativa - Presidi per persone affette da malattia diabetica o da malattie rare	-	-	11,161,371	645,635	-	-	-	-	-	-	5,668	-	-	**11812674**
		2F112	Assistenza integrativa - Prodotti destinati a un'alimentazione particolare	-	-	23,631,086	-	-	-	-	-	-	-	-	-	-	**23631086**
		2F113	Assistenza integrativa - Dispositivi monouso	-	-	17,907,452	-	-	-	-	-	-	-	-	-	-	**17907452**
	2F120		***Assistenza protesica***	-	-	-	-	-	-	-	-	-	-	-	-	-	**0**
2G100			**Assistenza specialistica ambulatoriale**	55	12256	806370652	278118	749035	3254685	35863	471170	1387117	189005	17642058	371849	0	**830761863**
	2G110		***Assistenza specialistica ambulatoriale - Attività prodotta in ambito ospedaliero***	0	0	0	0	0	0	0	0	0	0	0	0	0	**0**
		2G111	Assistenza specialistica ambulatoriale - Attività prodotta in ambito ospedaliero - Attività di laboratorio	-	-	-	-	-	-	-	-	-	-	-	-	-	**0**
		2G112	Assistenza specialistica ambulatoriale - Attività prodotta in ambito ospedaliero – Diagnostica strumentale	-	-	-	-	-	-	-	-	-	-	-	-	-	**0**
		2G113	Assistenza specialistica ambulatoriale - Attività prodotta in ambito ospedaliero – Attività clinica	-	-	-	-	-	-	-	-	-	-	-	-	-	**0**
		2G114	Assistenza specialistica ambulatoriale - Attività prodotta in ambito ospedaliero - Farmaci ad alto costo rimborsati extra tariffa	-	-	-	-	-	-	-	-	-	-	-	-	-	**0**
		2G115	Assistenza specialistica ambulatoriale - Attività prodotta in ambito ospedaliero - Dispositivi ad alto costo rimborsati extra tariffa	-	-	-	-	-	-	-	-	-	-	-	-	-	**0**
	2G120		***Assistenza specialistica ambulatoriale - Attività prodotta in ambito distrettuale e da terzi***	55	12256	806370652	213118	749035	3254685	35863	471170	1387117	189005	17642058	371849	0	**830696863**
		2G121	Assistenza specialistica ambulatoriale - Attività prodotta in ambito distrettuale e da terzi - Attività di laboratorio	30	6,658	188,092,818	112,043	406,899	1,768,045	19,482	255,954	753,525	102,673	22,652	202,000	-	**191742779**
		2G122	Assistenza specialistica ambulatoriale Attività prodotta in ambito distrettuale e da terzi – Diagnostica strumentale	25	5,598	151,793,404	94,211	342,136	1,486,640	16,381	215,216	633,592	86,332	19,046	169,849	-	**154862430**

STRUTTURA RILEVATA			
REGIONE	030	CODICE ENTE	321

OGGETTO DELLA RILEVAZIONE	
CONSUNTIVO ANNO	2023

VALORI IN EURO

			Macrovoci economiche	Consumi di esercizio		Costi per acquisti di servizi			Personale				Ammortamenti	Sopravvenienze Insussistenze	Altri costi	Oneri finanziari, svalutazioni, minusvalenze	Totale
				Beni sanitari	Beni non sanitari	prestazioni sanitarie	servizi sanitari per erogazione di prestazioni	servizi non sanitari	Ruolo sanitario	Ruolo professionale	Ruolo tecnico	Ruolo ammini-strativo					
		2G123	Assistenza specialistica ambulatoriale - Attività prodotta in ambito distrettuale e da terzi - Attività clinica	-	-	466,484,430	6,864	-	-	-	-	-	-	17,600,360	-	-	**484091654**
		2G124	Assistenza specialistica ambulatoriale - Attività prodotta in ambito distrettuale e da terzi – Farmaci ad alto costo rimborsati extra – tariffa	-	-	-	-	-	-	-	-	-	-	-	-	-	**0**
		2G125	Assistenza specialistica ambulatoriale - Attività prodotta in ambito distrettuale e da terzi – Dispositivi ad alto costo rimborsati extra – tariffa	-	-	-	-	-	-	-	-	-	-	-	-	-	**0**
	2G130		***Assistenza specialistica ambulatoriale – Trasporto utenti***	-	-	-	65,000	-	-	-	-	-	-	-	-	-	**65000**
2H100			**Assistenza sociosanitaria distrettuale, domiciliare e territoriale**	39990	12104	192686418	10088344	1112877	3028395	36236	584290	1553847	190984	72387	375807	0	**209781679**
	2H110		***Assistenza sociosanitaria distrettuale, domiciliare e territoriale – Cure domiciliari***	39953	4131	87921410	998600	404487	1035824	11996	192652	481854	63224	13947	124414	0	**91292492**
		2H111	Cure domiciliari	39,949	3,182	67,701,074	774,595	311,530	797,776	9,239	148,378	371,117	48,694	10,742	95,822	-	**70312098**
		2H112	Cure palliative domiciliari	4	949	20,220,336	224,005	92,957	238,048	2,757	44,274	110,737	14,530	3,205	28,592	-	**20980394**
	2H120		***Assistenza sociosanitaria distrettuale, domiciliare e territoriale - Assistenza a minori, donne, coppie, famiglia (consultori)***	16	3,324	7,385,460	6,391,963	253,216	826,948	10,742	174,844	529,757	56,615	12,490	111,389	-	**15756764**
	2H130		***Assistenza sociosanitaria distrettuale, domiciliare e territoriale - Assistenza ai minori con disturbi in ambito neuropsichiatrico e del neurosviluppo***	5	1,110	23,853,138	18,673	108,679	278,309	3,223	51,763	129,466	16,987	34,003	33,428	-	**24528784**
	2H140		***Assistenza sociosanitaria distrettuale, domiciliare e territoriale - Assistenza alle persone con disturbi mentali***	6	1,368	29,442,621	23,021	133,976	343,089	3,973	63,811	159,602	20,941	4,620	41,209	-	**30238237**
	2H150		***Assistenza sociosanitaria distrettuale, domiciliare e territoriale - Assistenza alle persone con disabilità***	9	1,986	41,130,247	1,631,155	194,430	497,901	5,766	92,604	231,618	30,390	6,704	59,803	-	**43882613**
	2H160		***Assistenza sociosanitaria distrettuale, domiciliare e territoriale - Assistenza alle persone con dipendenze patologiche***	1	185	2,953,542	1,024,932	18,089	46,324	536	8,616	21,550	2,827	623	5,564	-	**4082789**
2I100			**Assistenza sociosanitaria semi-residenziale**	15	3410	73367478	57365	333852	854938	9901	159010	397708	52183	11512	102688	0	**75350060**
	2I110		***Assistenza sociosanitaria semi-residenziale - Assistenza alle persone con disturbi mentali***	7	1,568	33,730,119	26,372	153,486	393,051	4,552	73,103	182,843	23,991	5,293	47,210	-	**34641595**
	2I120		***Assistenza sociosanitaria semi-residenziale - Assistenza alle persone con disabilità***	5	1,167	25,100,613	19,626	114,218	292,493	3,387	54,401	136,065	17,853	3,938	35,132	-	**25778898**
	2I130		***Assistenza sociosanitaria semi-residenziale - Assistenza alle persone con dipendenze patologiche***	-	34	739,891	579	3,367	8,622	100	1,604	4,011	526	116	1,036	-	**759886**
	2I140		***Assistenza sociosanitaria semi-residenziale - Assistenza alle persone non autosufficienti***	2	417	8,978,112	7,020	40,854	104,620	1,212	19,458	48,668	6,386	1,409	12,566	-	**9220724**
	2I150		***Assistenza sociosanitaria semi-residenziale - assistenza ai minori con disturbi in ambito neuropsichiatrico e del neurosviluppo***	1	224	4,818,743	3,768	21,927	56,152	650	10,444	26,121	3,427	756	6,744	-	**4948957**
2J100			**Assistenza sociosanitaria residenziale**	113	25122	492965404	9769425	2434247	6300476	73311	1147117	3004496	386370	18730778	760306	0	**535597165**
	2J110		***Assistenza sociosanitaria residenziale - Assistenza alle persone con disturbi mentali***	18	3,879	71,545,739	66,432	364,878	987,088	11,479	166,535	483,006	60,499	396,165	119,049	-	**74204767**
	2J120		***Assistenza sociosanitaria residenziale - Assistenza alle persone con disabilità***	14	3,148	66,004,533	1,771,973	308,169	789,170	9,140	146,777	367,113	48,169	10,627	94,788	-	**69553621**
	2J130		***Assistenza sociosanitaria residenziale - Assistenza alle persone con dipendenze patologiche***	5	1,047	19,870,130	2,664,018	102,459	262,381	3,039	48,800	122,057	16,015	3,533	31,515	-	**23124999**
	2J140		***Assistenza sociosanitaria residenziale - Assistenza alle persone non autosufficienti***	67	15,038	300,309,350	5,232,361	1,472,290	3,770,285	43,665	701,234	1,753,896	230,127	18,313,491	452,853	-	**332294657**
	2J150		***Assistenza sociosanitaria residenziale - Assistenza alle persone nella fase terminale della vita***	5	1,095	23,563,802	18,424	107,225	274,585	3,180	51,070	127,734	16,760	3,697	32,981	-	**24200558**
	2J160		***Assistenza sociosanitaria residenziale - Assistenza ai minori con disturbi in ambito neuropsichiatrico e del neurosviluppo***	4	915	11,671,850	16,217	79,226	216,967	2,808	32,701	150,690	14,800	3,265	29,120	-	**12218563**
2K100			**Assistenza termale**	-	-	4,358,723	-	-	-	-	-	-	-	-	-	-	**4358723**
2L100			**Assistenza presso strutture sanitarie interne alle carceri**	-	-	-	-	-	-	-	-	-	-	-	-	-	**0**
29999			**TOTALE ASSISTENZA DISTRETTUALE**	**113,144,488**	**77,417**	**3,318,227,878**	**41,003,494**	**10,020,840**	**17,990,925**	**221,044**	**3,049,808**	**10,474,499**	**1,164,984**	**37,460,930**	**2,299,611**	**-**	**3555135918**
ASSISTENZA OSPEDALIERA																	
3A100			**Attività di Pronto soccorso**	0	0	99621451	0	0	0	0	0	0	0	0	0	0	**99621451**
	3A110		***Attività diretta di Pronto soccorso e OBI***	0	0	38804739	0	0	0	0	0	0	0	0	0	0	**38804739**
		3A111	Attività diretta di PS e OBI per accessi non seguiti da ricovero	-	-	38,804,739	-	-	-	-	-	-	-	-	-	-	**38804739**
		3A112	Attività diretta di PS e OBI per accessi seguiti da ricovero	-	-	-	-	-	-	-	-	-	-	-	-	-	**0**
	3A120		***Accertamenti diagnostici strumentali e consulenze in Pronto Soccorso per accessi non seguiti da ricovero***	-	-	60,816,712	-	-	-	-	-	-	-	-	-	-	**60816712**
3B100			**Assistenza ospedaliera per acuti**	0	0	1863993281	0	0	0	0	0	0	0	126118793	0	0	**1990112074**
	3B110		***Assistenza ospedaliera per acuti - In Day Hospital***	-	-	11,420,227	-	-	-	-	-	-	-	-	-	-	**11420227**
	3B120		***Assistenza ospedaliera per acuti - In Day Surgery***	-	-	112,411,431	-	-	-	-	-	-	-	-	-	-	**112411431**
	3B130		***Assistenza ospedaliera per acuti - In degenza ordinaria***	-	-	1,740,161,623	-	-	-	-	-	-	-	126,118,793	-	-	**1866280416**
	3B140		***Assistenza ospedaliera per acuti - Farmaci ad alto costo rimborsati extra-tariffa***	-	-	-	-	-	-	-	-	-	-	-	-	-	**0**
	3B150		***Assistenza ospedaliera per acuti - Dispositivi ad alto costo rimborsati extra-tariffa***	-	-	-	-	-	-	-	-	-	-	-	-	-	**0**
3C100			**Assistenza ospedaliera per lungodegenti**	-	-	8,678,336	-	-	-	-	-	-	-	-	-	-	**8678336**
3D100			**Assistenza ospedaliera per riabilitazione**	-	-	164,528,001	-	-	-	-	-	-	-	-	-	-	**164528001**
3E100			**Trasporto sanitario assistito**	-	-	-	-	-	-	-	-	-	-	-	-	-	**0**
3F100			**Attività trasfusionale**	-	-	-	5,488,624	-	-	-	-	-	-	1,385,462	-	-	**6874086**
3G100			**Attività a supporto dei trapianti di cellule, organi e tessuti**	-	-	-	159,538	-	-	-	-	-	-	-	-	-	**159538**
3H100			**Attività a supporto della donazione di cellule riproduttive**	-	-	-	15,920	-	-	-	-	-	-	-	-	-	**15920**
39999			**TOTALE ASSISTENZA OSPEDALIERA**	**0**	**0**	**2136821069**	**5664082**	**0**	**0**	**0**	**0**	**0**	**0**	**127504255**	**0**	**0**	**2269989406**
48888			**TOTALE COSTI PER ATTIVITA' DI RICERCA**														**0**
49999			**TOTALE GENERALE**	**123710688**	**1203419**	**5481814961**	**62037509**	**26467940**	**79066675**	**2415324**	**9435805**	**30033423**	**4439917**	**166459326**	**8870097**	**0**	**5995955084**

ALLEGATO 1 AL MODELLO DI RILEVAZIONE DEI COSTI DEI LIVELLI DI ASSISTENZA

STRUTTURA RILEVATA		OGGETTO DELLA RILEVAZIONE	
REGIONE 030	CODICE ENTE 321	CONSUNTIVO ANNO	2023

				totale costi modello LA	Mobilità attiva extra-regionale	Mobilità passiva extra-regionale ù	Mobilità attiva internazionale	Mobilità passiva internazionale	ricavi per prestazioni sanitarie erogate in regime di intramoenia	Costi per prestazioni extra Lea	Assistenza stranieri irregolari	Ricavi per attività di ricerca
PREVENZIONE COLLETTIVA E SANITA' PUBBLICA												
1A100			**Sorveglianza, prevenzione e controllo delle malattie infettive e parassitarie, inclusi i programmi vaccinali**	**27785823**	0	0	0	0	0	0	0	0
	1A110		***Vaccinazioni***	**13063839**	-	-	-	-	-			
	1A120		***Altri interventi per la sorveglianza, prevenzione e controllo delle malattie infettive e parassitarie***	**14721984**	-	-	-	-	-			
1B100			**Tutela della salute e della sicurezza degli ambienti aperti e confinati**	**24865163**	-	-	-	-	-			
1C100			**Sorveglianza, prevenzione e tutela della salute e sicurezza nei luoghi di lavoro**	**26564108**	-	-	-	-	-			
1D100			**Salute animale e igiene urbana veterinaria**	**27818266**	-	-	-	-	20,395			
1E100			**Sicurezza alimentare - Tutela della salute dei consumatori**	**24803735**	-	-	-	-	78,167			
1F100			**Sorveglianza e prevenzione delle malattie croniche, inclusi la promozione di stili di vita sani ed i programmi organizzati di screening; sorveglianza e prevenzione nutrizionale**	**31125051**	0	0	0	0	0	0	0	0
	1F110		***Screening oncologici***	**18850191**	0	0	0	0	0	0	0	0
		1F111	Programmi organizzati svolti in apposita Unità operativa/Centro di costo	**5184677**	-	-	-	-	-			
		1F112	Programmi organizzati svolti in ambito consultoriale/ambulatoriale territoriale	**13665514**	-	-	-	-	-			
		1F113	Programmi organizzati svolti in ambito ospedaliero	**0**	-	-	-	-	-			
	1F120		***Altre attività di Sorveglianza e prevenzione delle malattie croniche, inclusi la promozione di stili di vita sani e prevenzione nutrizionale***	**12274860**	0	0	0	0	0	0	0	0
		1F121	Altre attività svolte in ambito extra-ospedaliero	**12274860**	-	-	-	-	-			
		1F122	Altre attività svolte in ambito ospedaliero	**0**	-	-	-	-	-			
1G100			**Attività medico legali per finalità pubbliche**	**0**	-	-	-	-	-			
1H100			**Contributo Legge 210/92**	**7867614**	-	-	-	-	-			
19999			**TOTALE PREVENZIONE COLLETTIVA E SANITA' PUBBLICA**	**170829760**	**0**	**0**	**0**	**0**	**98562**	**0**	**0**	**0**
ASSISTENZA DISTRETTUALE												
2A100			**Assistenza sanitaria di base**	**407775358**	0	1565555	0	0	0	0	0	0
	2A110		***Medicina generale***	**252426146**	0	1565555	0	0	0	0	0	0
		2A111	Medicina generale - Attività in convenzione	**247632519**		1,565,555	-	-	-			
		2A112	Medicina generale - Prestazioni erogate nelle cure domiciliari	**2082596**	-	-	-	-	-			
		2A113	Medicina generale - Prestazioni erogate presso strutture residenziali e semiresidenziali	**0**	-	-	-	-	-			
		2A114	Medicina generale - Programmi vaccinali	**2711031**	-	-	-	-	-			
		2A115	Medicina generale - Attività presso UCCP	**0**	-	-	-	-	-			
		2A116	Medicina generale - Attività presso - Ospedali di Comunità	**0**	-	-	-	-	-			
	2A120		***Pediatria di libera scelta***	**60879397**	0	0	0	0	0	0	0	0
		2A121	Pediatria di libera scelta - Attività in convenzione	**57118815**	-	-	-	-	-			
		2A122	Pediatria di libera scelta - Prestazioni erogate nelle cure domiciliari	**3364511**	-	-	-	-	-			
		2A123	Pediatria di libera scelta - Programmi vaccinali	**396071**	-	-	-	-	-			
		2A124	Pediatria di libera scelta - Attività presso UCCP	**0**	-	-	-	-	-			
		2A125	Pediatria di libera scelta - Attività presso Ospedali di Comunità	**0**	-	-	-	-	-			
	2A130		***Altra assistenza sanitaria di base***	**94469815**	0	0	0	0	0	0	0	0
		2A131	Altra assistenza sanitaria di base : Assistenza distrettuale e UCCP	**579909**	-	-	-	-	-			
		2A132	Altra assistenza sanitaria di base - Ospedali di Comunità	**93889906**	-	-	-	-	-			

RISERVATO

STRUTTURA RILEVATA					OGGETTO DELLA RILEVAZIONE							
REGIONE 030			CODICE ENTE	321	CONSUNTIVO ANNO 2023							
2B100			**Continuità assistenziale**	**12592545**	-	-	-	-	-			
2C100			**Assistenza ai turisti**	**0**	-	-	-	-	-			
2D100			**Emergenza sanitaria territoriale**	**4633306**	-	4,528,211	-	-	-			
2E100			**Assistenza farmaceutica**	**1420934007**	0	14421057	1252155	994626	0	0	0	0
	2E110		***Assistenza farmaceutica erogata in regime di convenzione***	**518759906**	-	5,111,188	-	-	-			
	2E120		***Assistenza farmaceutica - erogazione diretta a livello territoriale***	**902174101**	0	9309869	1252155	994626	0	0	0	0
		2E121	Assistenza farmaceutica - erogazione diretta a livello territoriale - Distribuzione Diretta	**788998954**	-	9,309,869	1,252,155	994,626	-			
		2E122	Assistenza farmaceutica - erogazione diretta a livello territoriale - Distribuzione Per Conto	**113175147**	-	-	-	-	-			
	2E130		***Assistenza farmaceutica - erogazione diretta a livello ospedaliero***	**0**	-	-	-	-	-			
2F100			**Assistenza integrativa e protesica**	**53351212**	0	0	0	0	0	0	0	0
	2F110		***Assistenza integrativa-Totale***	**53351212**	0	0	0	0	0	0	0	0
		2F111	***Assistenza integrativa - Presidi per persone affette da malattia diabetica o da malattie rare***	**11812674**	-	-	-	-	-			
		2F112	***Assistenza integrativa - Prodotti destinati a un'alimentazione particolare***	**23631086**	-	-	-	-	-			
		2F113	***Assistenza integrativa - Dispositivi monouso***	**17907452**	-	-	-	-	-			
	2F120		***Assistenza protesica***	**0**	-	-	-	-	-			
2G100			**Assistenza specialistica ambulatoriale**	**830761863**	0	21524572	69247	851844	0	0	0	0
	2G110		***Assistenza specialistica ambulatoriale - Attività prodotta in ambito ospedaliero***	**0**	0	0	0	0	0	0	0	0
		2G111	Assistenza specialistica ambulatoriale - Attività prodotta in ambito ospedaliero - Attività di laboratorio	**0**	-	-	-	-	-			
		2G112	Assistenza specialistica ambulatoriale - Attività prodotta in ambito ospedaliero – Diagnostica strumentale	**0**	-	-	-	-	-			
		2G113	Assistenza specialistica ambulatoriale - Attività prodotta in ambito ospedaliero – Attività clinica	**0**	-	-	-	-	-			
		2G114	Assistenza specialistica ambulatoriale - Attività prodotta in ambito ospedaliero - Farmaci ad alto costo rimborsati extra tariffa	**0**	-	-	-	-	-			
		2G115	Assistenza specialistica ambulatoriale - Attività prodotta in ambito ospedaliero - Dispositivi ad alto costo rimborsati extra tariffa	**0**	-	-	-	-	-			
	2G120		***Assistenza specialistica ambulatoriale - Attività prodotta in ambito distrettuale e da terzi***	**830696863**	0	21524572	69247	851844	0	0	0	0
		2G121	Assistenza specialistica ambulatoriale - Attività prodotta in ambito distrettuale e da terzi - Attività di laboratorio	**191742779**	-	5,327,387	-	-	-			
		2G122	Assistenza specialistica ambulatoriale Attività prodotta in ambito distrettuale e da terzi – Diagnostica strumentale	**154862430**	-	4,479,472	-	-	-			
		2G123	Assistenza specialistica ambulatoriale - Attività prodotta in ambito distrettuale e da terzi - Attività clinica	**484091654**	-	11,717,713	69,247	851,844	-			
		2G124	Assistenza specialistica ambulatoriale - Attività prodotta in ambito distrettuale e da terzi – Farmaci ad alto costo rimborsati extra – tariffa	**0**	-	-	-	-	-			
		2G125	Assistenza specialistica ambulatoriale - Attività prodotta in ambito distrettuale e da terzi – Dispositivi ad alto costo rimborsati extra – tariffa	**0**	-	-	-	-	-			
	2G130		***Assistenza specialistica ambulatoriale – Trasporto utenti***	**65000**	-	-	-	-	-			
2H100			**Assistenza sociosanitaria distrettuale, domiciliare e territoriale**	**209781679**	0	0	0	0	0	0	0	0
	2H110		***Assistenza sociosanitaria distrettuale, domiciliare e territoriale – Cure domiciliari***	**91292492**	0	0	0	0	0	0	0	0
		2H111	Cure domiciliari	**70312098**	-	-	-	-	-			
		2H112	Cure palliative domiciliari	**20980394**	-	-	-	-	-			
	2H120		***Assistenza sociosanitaria distrettuale, domiciliare e territoriale - Assistenza a minori, donne, coppie, famiglia (consultori)***	**15756764**	-	-	-	-	-			
	2H130		***Assistenza sociosanitaria distrettuale, domiciliare e territoriale - Assistenza ai minori con disturbi in ambito neuropsichiatrico e del neurosviluppo***	**24528784**	-	-	-	-	-			
	2H140		***Assistenza sociosanitaria distrettuale, domiciliare e territoriale - Assistenza alle persone con disturbi mentali***	**30238237**	-	-	-	-	-			
	2H150		***Assistenza sociosanitaria distrettuale, domiciliare e territoriale - Assistenza alle persone con disabilità***	**43882613**	-	-	-	-	-			
	2H160		***Assistenza sociosanitaria distrettuale, domiciliare e territoriale - Assistenza alle persone con dipendenze patologiche***	**4082789**	-	-	-	-	-			

PUBBLICA

STRUTTURA RILEVATA					OGGETTO DELLA RILEVAZIONE							
REGIONE 030			CODICE ENTE	321	CONSUNTIVO ANNO				2023			
2I100			**Assistenza sociosanitaria semi-residenziale**	**75350060**	0	0	0	0	0	0	0	0
	2I110		***Assistenza sociosanitaria semi-residenziale - Assistenza alle persone con disturbi mentali***	**34641595**	-	-	-	-	-			
	2I120		***Assistenza sociosanitaria semi-residenziale - Assistenza alle persone con disabilità***	**25778898**	-	-	-	-	-			
	2I130		***Assistenza sociosanitaria semi-residenziale - Assistenza alle persone con dipendenze patologiche***	**759886**	-	-	-	-	-			
	2I140		***Assistenza sociosanitaria semi-residenziale - Assistenza alle persone non autosufficienti***	**9220724**	-	-	-	-	-			
	2I150		***Assistenza sociosanitaria semi-residenziale - assistenza ai minori con disturbi in ambito neuropsichiatrico e del neurosviluppo***	**4948957**	-	-	-	-	-			
2J100			**Assistenza sociosanitaria residenziale**	**535597165**	**0**	**0**	**0**	**0**	**0**	**0**	**0**	**0**
	2J110		***Assistenza sociosanitaria residenziale - Assistenza alle persone con disturbi mentali***	**74204767**	-	-	-	-	-			
	2J120		***Assistenza sociosanitaria residenziale - Assistenza alle persone con disabilità***	**69553621**	-	-	-	-	-			
	2J130		***Assistenza sociosanitaria residenziale - Assistenza alle persone con dipendenze patologiche***	**23124999**	-	-	-	-	-			
	2J140		***Assistenza sociosanitaria residenziale - Assistenza alle persone non autosufficienti***	**332294657**	-	-	-	-	-			
	2J150		***Assistenza sociosanitaria residenziale - Assistenza alle persone nella fase terminale della vita***	**24200558**	-	-	-	-	-			
	2J160		***Assistenza sociosanitaria residenziale - Assistenza ai minori con disturbi in ambito neuropsichiatrico e del neurosviluppo***	**12218563**	-	-	-	-	-			
2K100			**Assistenza termale**	**4358723**	-	3,714,830	-	-	-			
2L100			**Assistenza presso strutture sanitarie interne alle carceri**	**0**	-	-	-	-	-			
29999			**TOTALE ASSISTENZA DISTRETTUALE**	**3555135918**	**0**	**45754225**	**1321402**	**1846470**	**0**	**0**	**0**	**0**
ASSISTENZA OSPEDALIERA												
3A100			**Attività di Pronto soccorso**	**99621451**	0	2720285	0	0	0	0	0	0
	3A110		***Attività diretta di Pronto soccorso e OBI***	**38804739**	0	1059611	0	0	0	0	0	0
		3A111	***Attività diretta di PS e OBI per accessi non seguiti da ricovero***	**38804739**	-	1,059,611	-	-	-			
		3A112	***Attività diretta di PS e OBI per accessi seguiti da ricovero***	**0**	-	-	-	-	-			
	3A120		***Accertamenti diagnostici strumentali e consulenze in Pronto Soccorso per accessi non seguiti da ricovero***	**60816712**	-	1,660,674	-	-	-			
3B100			**Assistenza ospedaliera per acuti**	**1990112074**	260329705	102395782	4016933	10247244	0	0	0	0
	3B110		***Assistenza ospedaliera per acuti - In Day Hospital***	**11420227**	-	763,212	-	-	-			
	3B120		***Assistenza ospedaliera per acuti - In Day Surgery***	**112411431**	-	7,512,435	-	-	-			
	3B130		***Assistenza ospedaliera per acuti - In degenza ordinaria***	**1866280416**	260,329,705	94,120,135	4,016,933	10,247,244	-			
	3B140		***Assistenza ospedaliera per acuti - Farmaci ad alto costo rimborsati extra-tariffa***	**0**	-	-	-	-	-			
	3B150		***Assistenza ospedaliera per acuti - Dispositivi ad alto costo rimborsati extra-tariffa***	**0**	-	-	-	-	-			
3C100			**Assistenza ospedaliera per lungodegenti**	**8678336**	-	579,972	-	-	-			
3D100			**Assistenza ospedaliera per riabilitazione**	**164528001**	-	10,995,375	-	-	-			
3E100			**Trasporto sanitario assistito**	**0**	-	-	-	-	-			
3F100			**Attività trasfusionale**	**6874086**	-	-	-	-	-			
3G100			**Attività a supporto dei trapianti di cellule, organi e tessuti**	**159538**	-	-	-	-	-			
3H100			**Attività a supporto della donazione di cellule riproduttive**	**15920**	-	-	-	-	-			
39999			**TOTALE ASSISTENZA OSPEDALIERA**	**2269989406**	**260329705**	**116691414**	**4016933**	**10247244**	**0**	**0**	**0**	**0**
48888			**TOTALE COSTI PER ATTIVITA' DI RICERCA**	**0**								
49999			**TOTALE GENERALE**	**5995955084**	**260329705**	**162445639**	**5338335**	**12093714**	**98562**	**0**	**0**	**0**

PRIVA

Rendicontazione indennizzi ex legge 210/92 al 31 Dicembre 2024

BIMESTRI	INDENNIZZO BIMESTRALE					QUOTE ARRETRATI INDENNIZZO DANNEGGIATI IN VITA				RATEO AGLI EREDI					UNA TANTUM DECESSO		UNA TANTUM VACCINO 30%		TOTALE (7)
	NUMERO BENEFICIARI	Quota Categoria (tabella B allegata alla legge 29 aprile 1976, n. 177, come modificata dall'articolo 8 della legge 2 maggio 1984, n. 111) (1)	Quota Indennità integrativa speciale non rivalutata (2)	Quota rivalutazione Indennità integrativa speciale (3)	TOTALE INDENNIZZO BIMESTRALE (4)	Quota Categoria (tabella B allegata alla legge 29 aprile 1976, n. 177, come modificata dall'articolo 8 della legge 2 maggio 1984, n. 111) (1)	Quota Indennità integrativa speciale non rivalutata (2)	Quota rivalutazione Indennità integrativa speciale (3)	TOTALE ARRETRATI INDENNIZZO DANNEGGIATI IN VITA (4)	NUMERO BENEFICIARI	Quota Categoria (tabella B allegata alla legge 29 aprile 1976, n. 177, come modificata dall'articolo 8 della legge 2 maggio 1984, n. 111) (1)	Quota Indennità integrativa speciale non rivalutata (2)	Quota rivalutazione Indennità integrativa speciale (3)	TOTALE RATEO EREDI (4)	NUMERO BENEFICIARI	Quota Una tantum Decesso (5)	NUMERO BENEFICIARI	Quota Una Tantum Vaccino (6)	
PRIMO	**681**	**88,387.29**	**749,800.79**	**453,852.18**	**1,292,040.26**	89.47	1,028.66	622.64	**1,740.77**	**2**	119.16	1234.16	745.37	**2,098.69**			**1**	4640.93	**1,300,520.65**
SECONDO	**680**	**87,421.44**	**748,722.05**	**453,198.13**	**1,289,341.62**	178.94	2,057.32	1,245.28	**3,481.54**	**5**	161.34	1825.01	1102.21	**3,088.55**					**1,295,911.71**
TERZO	**679**	**87,169.46**	**741,072.41**	**448,567.76**	**1,276,809.62**	420.11	4,830.11	2,923.63	**8,173.85**					-					**1,284,983.47**
QUARTO	**681**	**86,636.41**	**748,706.05**	**453,186.85**	**1,288,529.31**	3,067.58	12,182.71	6,832.16	**22,082.44**					-	**2**	154937.04			**1,465,548.79**
QUINTO	**681**	**85,046.92**	**746,746.94**	**452,001.40**	**1,283,795.25**	2,746.46	10,907.42	6,116.97	**19,770.85**					-			**1**	3043.20	**1,306,609.30**
SESTO	**633**	**79,851.25**	**686,054.52**	**415,264.48**	**1,181,170.24**				-	**2**	50.24	600.00	363.25	**1,013.49**					**1,182,183.73**
VI BIM 2023	**48**	5,049.44	49,453.40	29,934.01	84,436.85														84,436.85

(1) Categoria : importo complessivo legato alla categoria

(2) Quota Indennità integrativa speciale non rivalutata: importo complessivo calcolato sulla base di€ 6.171,96

(3) Quota Rivalutazione Indennità integrativa speciale: importo complessivo calcolato sulla differenza tra€ 6.171,96
e quello effettivamente erogato (esempio per l'anno 2012: 8.307,74 meno 6.171,96) - Differenza dovuta a seguito della Sentenza della Corte Costituzionale n. 293/11)

(4) Totale: Somma di colonna 1 + 2 + 3

(5) Quota Una Tantum Decesso: Importo Complessivo

(6) Quota Una tantum Vaccino: Importo Complessivo

(7) TOTALE SOMME EROGATE : Somma delle colonne 4 + 5 + 6

R.I.C.O.R.I.B.A.